

横 須 賀 市 の
財 政 状 況

1.平成 21 年度予算執行の状況（平成 22 年 3 月 31 日現在）

一般会計

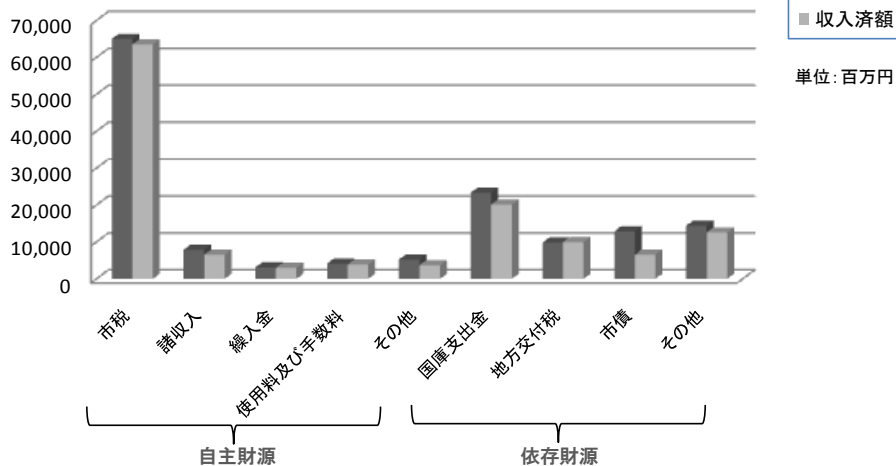
歳入

〔収入の状況〕

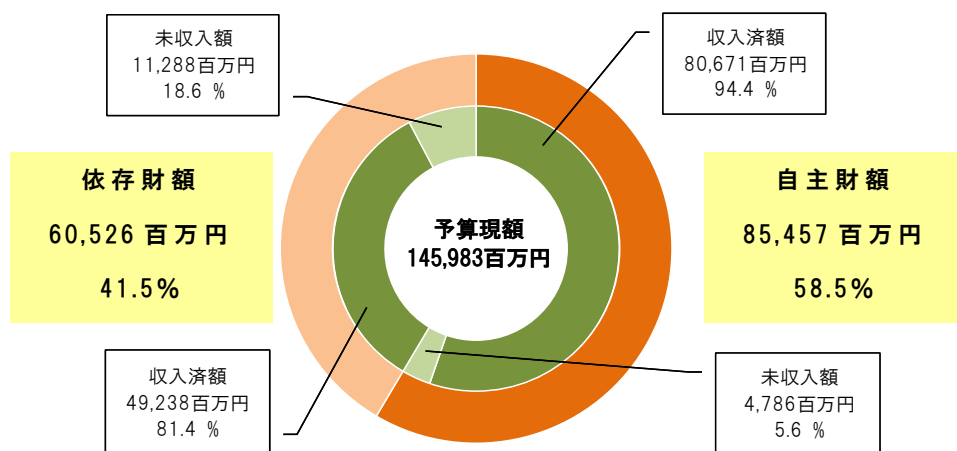
（単位：百万円）

区 分	予算現額	収入済額	執行率 (%)
自主財源	85,457	80,671	94.4
市税	65,014	63,492	97.7
諸収入	7,887	6,539	82.9
繰入金	3,129	3,006	96.1
使用料及び手数料	4,164	3,913	94.0
その他	5,263	3,721	70.7
依存財源	60,526	49,238	81.4
国庫支出金	23,375	20,120	86.1
地方交付税	9,854	9,988	101.4
市債	12,883	6,562	50.9
その他	14,414	12,568	87.2
合 計	145,983	129,909	89.0

〔項目別 収入の状況〕



〔自主財源・依存財源別の収入の状況〕



自主財源と依存財源

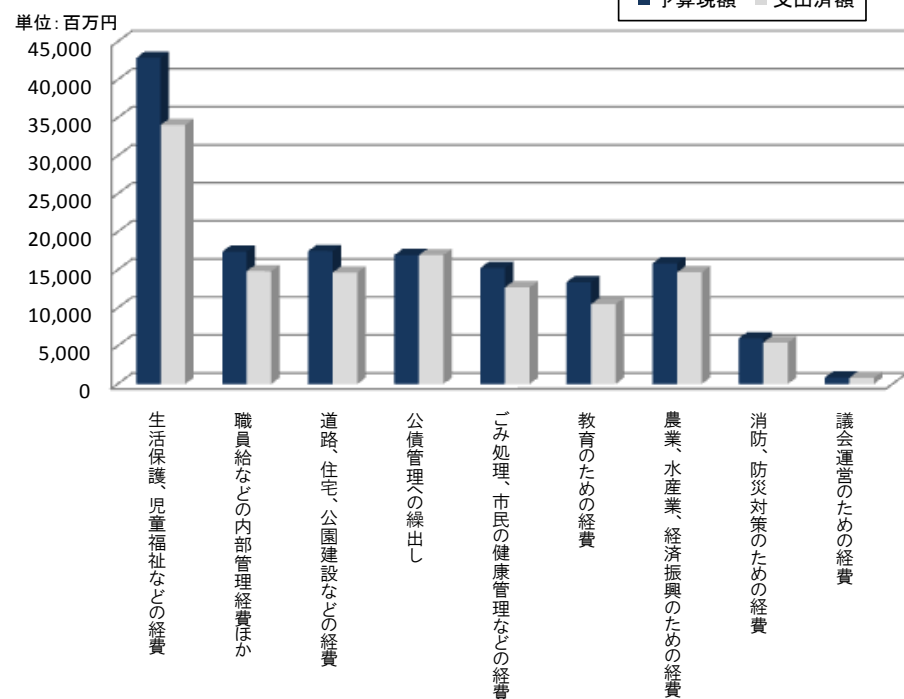
自主財源は、市税のように市が自主的に収入できるものです。これに対し、依存財源は、ある条件を満たした場合に国や県から交付を受けるものです。安定した行政運営のためには全体に占める自主財源の割合が高いことが望まれます。

〔支出の状況〕

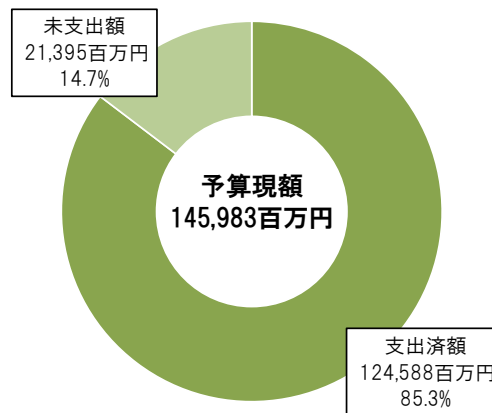
(単位：百万円)

区 分	予算現額	支出済額	執行率 (%)
生活保護、児童福祉などの経費	42,854	34,050	79.5
職員給などの内部管理経費ほか	17,386	14,833	85.3
道路、住宅、公園建設などの経費	17,479	14,662	83.9
公債管理への繰出し	16,934	16,929	99.9
ごみ処理、市民の健康管理などの経費	15,254	12,689	83.2
教育のための経費	13,383	10,490	78.4
農業、水産業、経済振興のための経費	15,859	14,683	92.6
消防、防災対策のための経費	5,999	5,436	90.6
議会運営のための経費	835	816	97.7
合 計	145,983	124,588	85.3

〔項目別 支出の状況〕



〔全体の支出の状況〕



予算現額とは

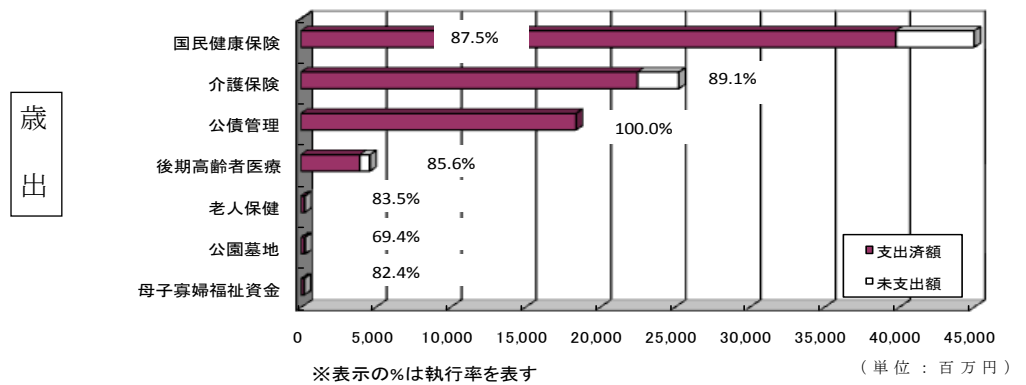
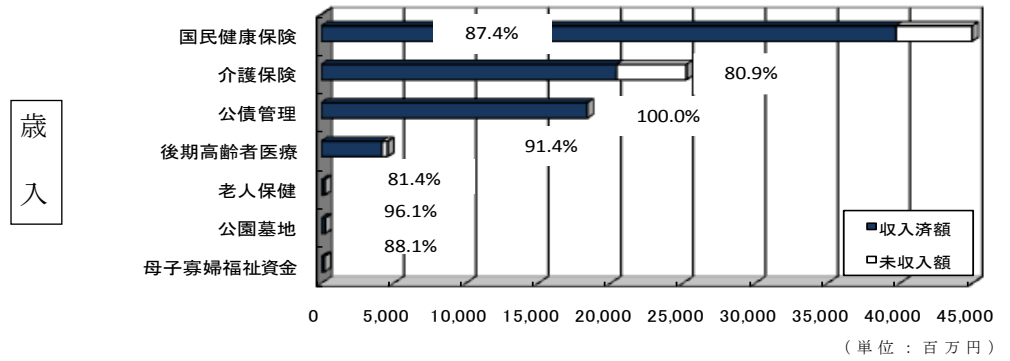
市は毎年度予算を編成したあとで、当初の予算を変更することがありますが、これを予算の補正といいます。補正を行ったあとの予算の額を「予算現額」と呼び、現在の予算額を表しています。

特別会計

〔歳入歳出の状況〕

(単位：百万円)

区 分	予算現額	収入済額	支出済額
国民健康保険	45,466	39,740	39,783
介護保険	25,252	20,436	22,502
公債管理	18,389	18,389	18,389
後期高齢者医療	4,596	4,199	3,935
老人保健	242	197	202
公園墓地	281	270	195
母子寡婦福祉資金	210	185	173
合 計	94,436	83,416	85,179



企業会計

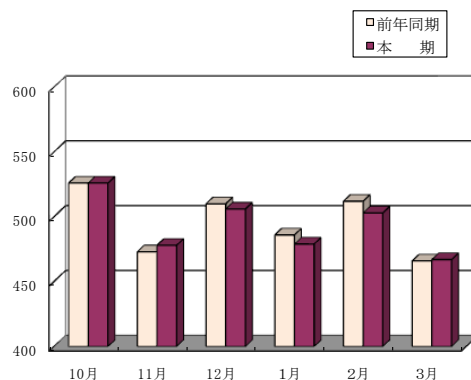
〔経理状況〕

(単位：百万円)

区 分	予算現額	収入・支出済額	執行率 (%)	
収益的	収入	11,748	11,646	99.1
	支出	11,441	10,983	96.0
資本的	収入	3,345	2,684	80.2
	支出	8,917	7,633	85.6

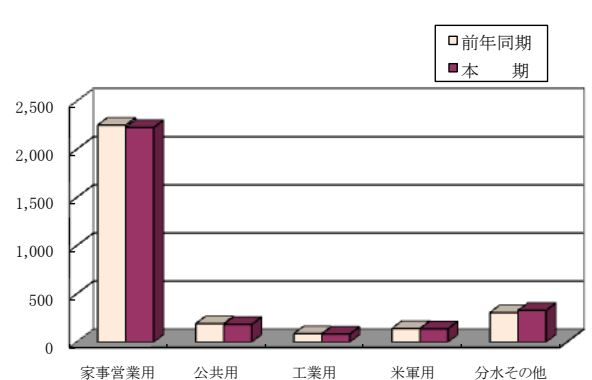
平成 21 年度下半期月別有収水量

(単位：万 m³)



平成 21 年度下半期用途別有収水量

(単位：万 m³)



下水道事業

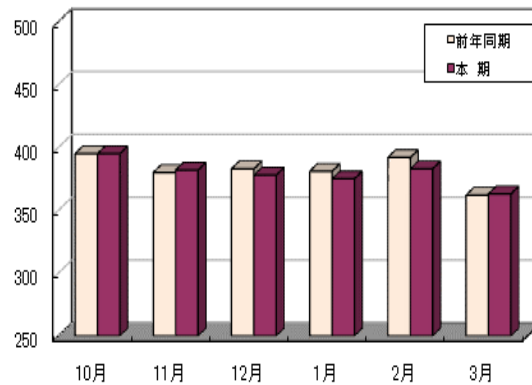
〔経理状況〕

(単位:百万円)

区分		予算現額	収入・支出済額	執行率(%)
収益的	収入	11,027	11,019	99.9
	支出	10,667	10,178	95.4
資本的	収入	9,093	7,422	81.6
	支出	13,213	11,985	90.7

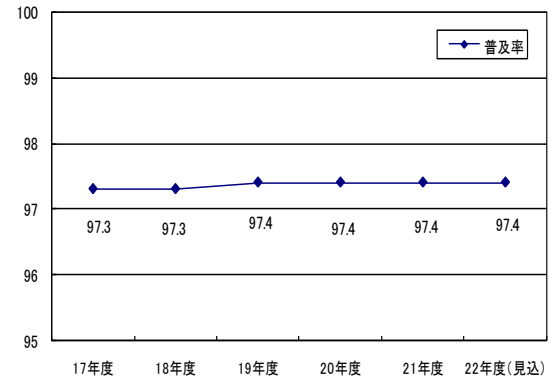
平成 21 年度下半期月別有収水量

(単位:万 m³)



下水道人口普及率の推移

(単位:%)



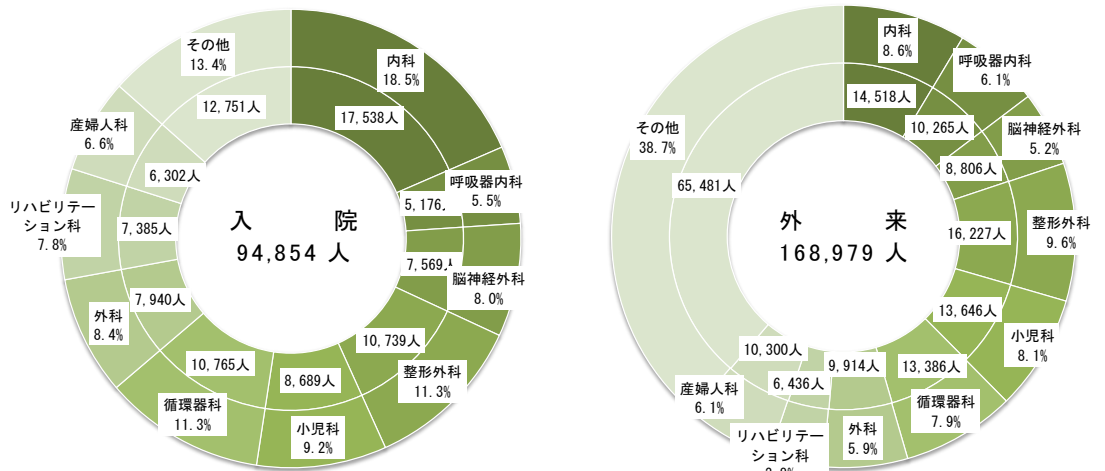
病院事業

〔経理状況〕

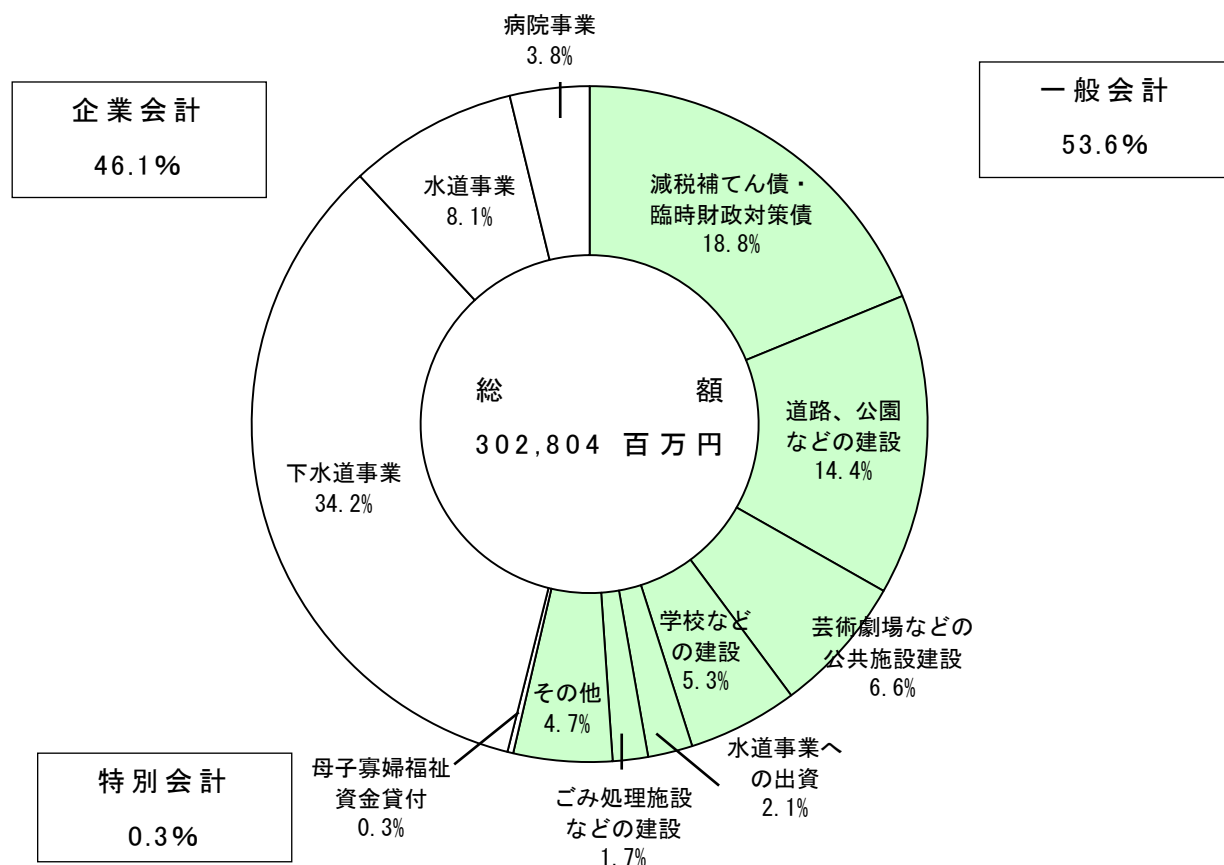
(単位:百万円)

区分		予算現額	収入・支出済額	執行率(%)
収益的	収入	10,284	10,366	100.8
	支出	11,753	11,102	94.5
資本的	収入	1,909	1,863	97.6
	支出	2,255	2,210	98.0

〔平成 21 年度下半期の患者診療科別割合〕



2. 市債の現債額（平成 22 年 3 月 31 日現在）

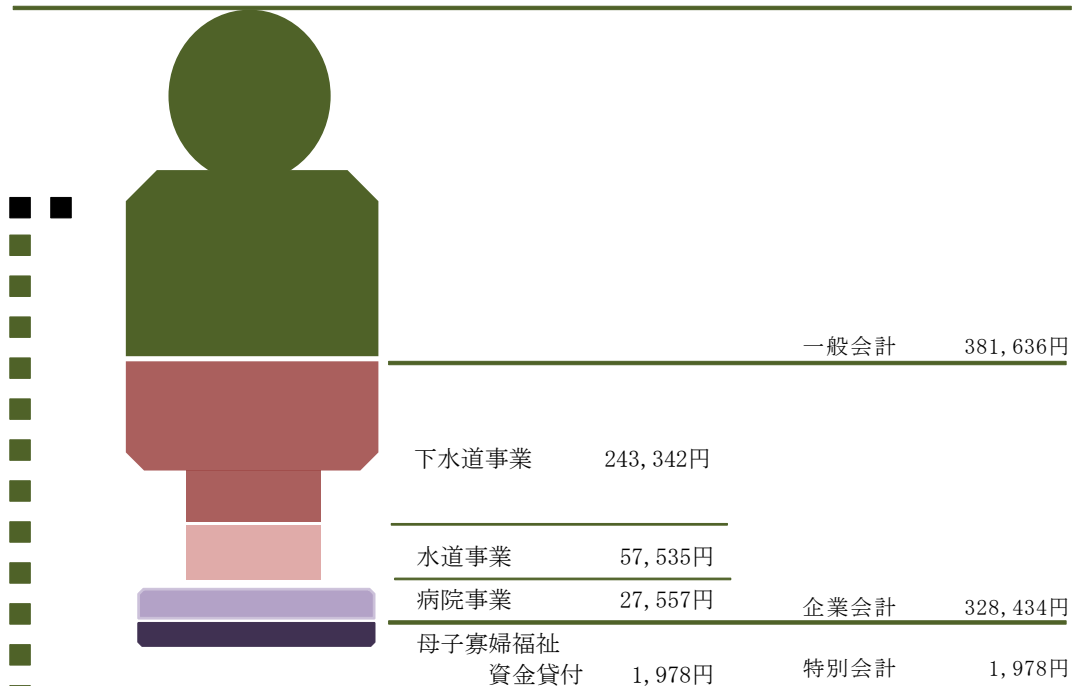


（単位：百万円）

	現 債 額
一 般 会 計	162,294
臨時財政対策債等	56,925
道路、公園などの建設	43,586
芸術劇場などの公共施設建設	20,011
学校などの建設	15,922
水道事業への出資	6,459
ごみ処理施設などの建設	5,106
その他	14,285
特 別 会 計	841
母子寡婦福祉資金貸付	841
企 業 会 計	139,669
下水道事業	103,483
水道事業	24,467
病院事業	11,719
合 計	302,804

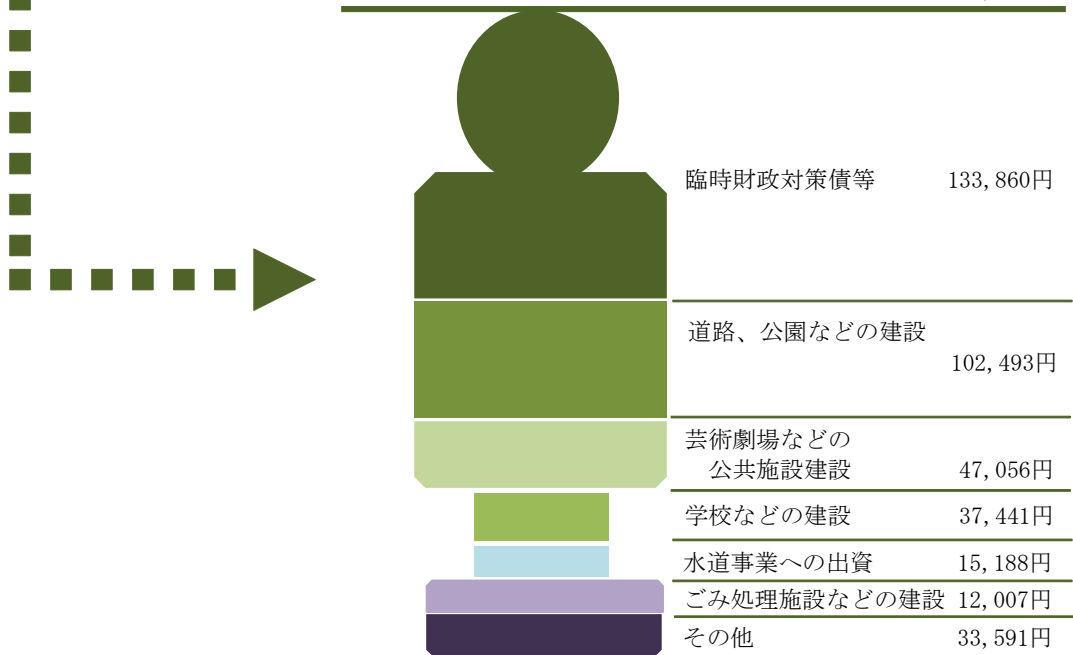
市債の現債額

市が施設整備などをする場合、その費用に充てるため借り入れる資金で、その返済が一般会計年度を越えるものを市債と呼びます。現債額とは現在の借入残高です。



一般会計の市債現債額の内訳

一般会計債 市民 1 人あたりの現債額 **総額** 381,636円



※人口は平成22年4月1日現在の住民基本台帳人口425,258人を使用しています。

一般会計の市債

一般会計の市債には、道路や学校などを建設するために発行する通常債と、国から地方へ配分される地方交付税の財源不足のために発行する臨時財政対策債などがあります。

臨時財政対策債等の元利償還金相当額については、後年度において地方交付税で措置されています。

特別会計・企業会計の市債

特別会計・企業会計の市債は、特定の事業のための原資や設備投資を行うために発行するものです。これらの償還(返済)には、事業から得られる使用料などの収入が充てられます。

3. 市有財産の現在高（平成22年3月31日現在）

（一般会計及び特別会計に属するもの）

種 別		現 在 高
公有財産	土 地	6,755,104m ²
	建 物	1,253,772m ²
	動 産	浮標等 30個
	物 権	地上権 2,270m ²
	無体財産権	商標権 6件
	有価証券	554,391千円
	出資による権利	3,390,517千円
債 権	3,185,474千円	
基 金	25,007,787千円	

4. 一時借入金の現在高（平成22年3月31日現在）

0円

一時借入金とは

一時借入金とは、地方公共団体が一般会計年度内において支払現金が不足した場合、その不足を補うために借り入れる資金のことをいいます。

収入と支出を予算で計画していますが、実際にお金が入る時期と経費を支払う時期にはずれが生じるため、支払いが多い時期には一時的に資金が足りなくなることがあります。そのようなときには、予算で定めた額を限度として一時的に金融機関から資金を調達することができます。