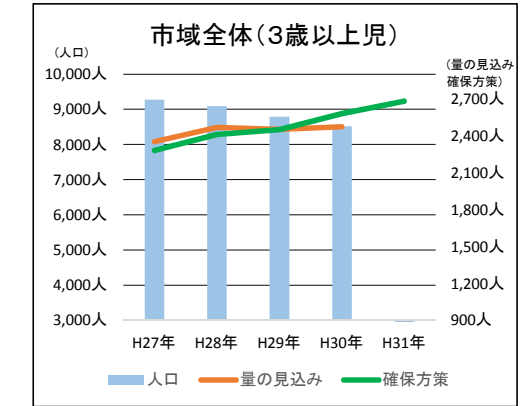
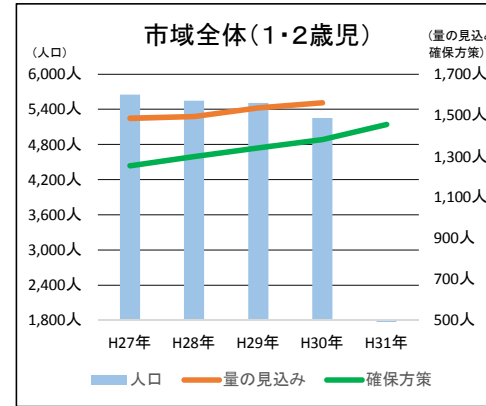
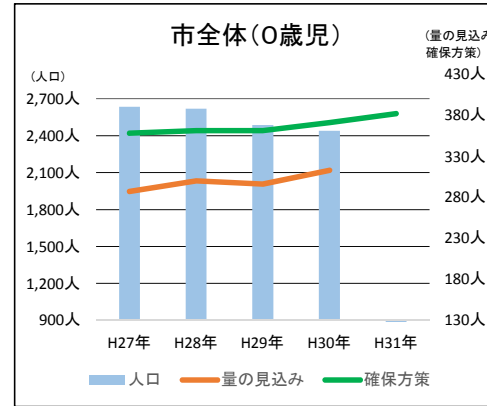
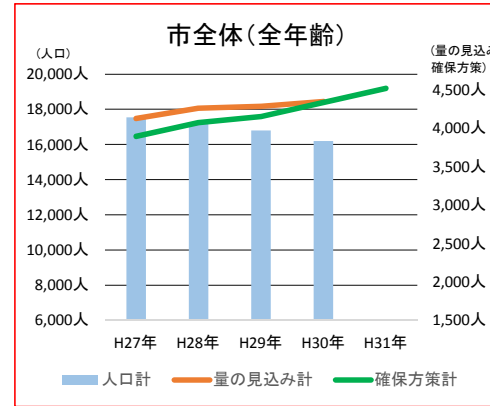


# 就学前人口と幼児期の学校教育・保育（保育のみ）の推移について

資料 6  
第19回子ども・子育て分科会  
平成31年1月17日(木)

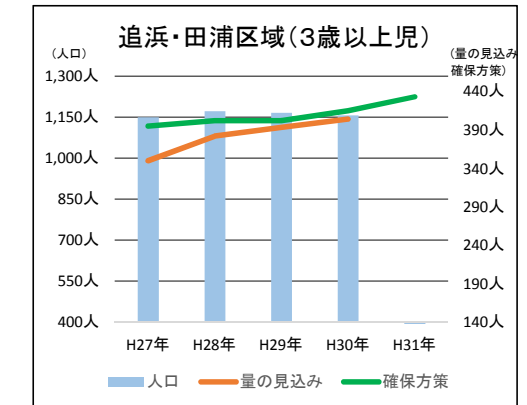
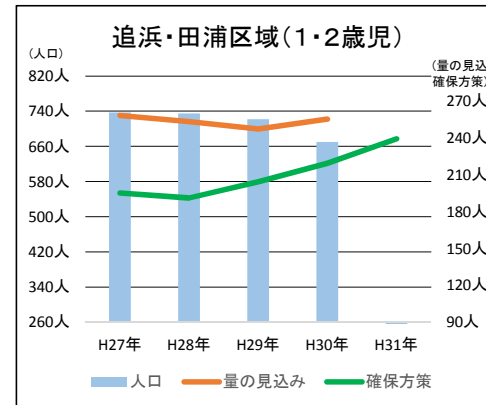
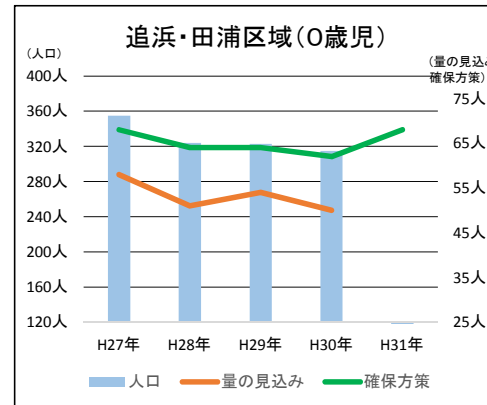
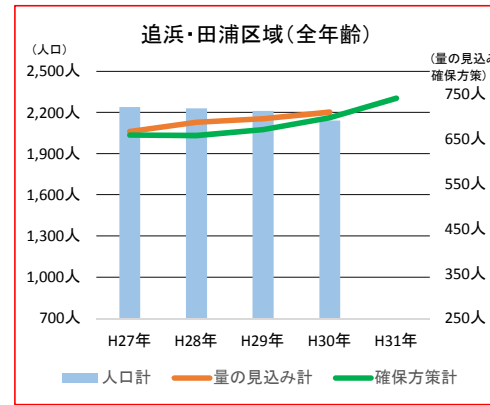
◎市全体

区分	H27年	H28年	H29年	H30年	H31年	
人口	0歳児	2,637人	2,621人	2,489人	2,440人	
	1・2歳児	5,651人	5,552人	5,514人	5,254人	
	3歳以上児	9,274人	9,092人	8,797人	8,520人	
	人口計	17,562人	17,265人	16,800人	16,214人	
量の見込み	0歳児	287人	300人	296人	313人	
	1・2歳児	1,485人	1,493人	1,536人	1,560人	
	3歳以上児	2,352人	2,466人	2,451人	2,473人	
	量の見込み計	4,124人	4,259人	4,283人	4,346人	
確保方策	0歳児	358人	361人	361人	371人	382人
	1・2歳児	1,254人	1,299人	1,340人	1,381人	1,455人
	3歳以上児	2,281人	2,410人	2,450人	2,578人	2,680人
	確保方策計	3,893人	4,070人	4,151人	4,330人	4,517人



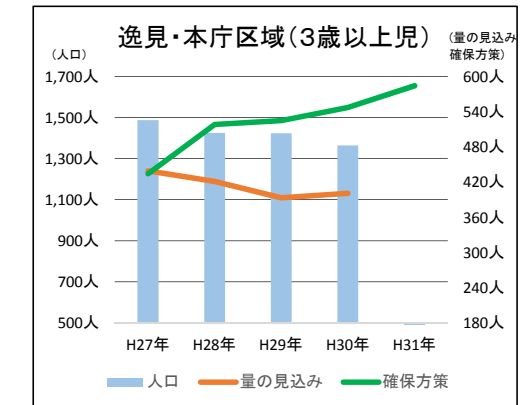
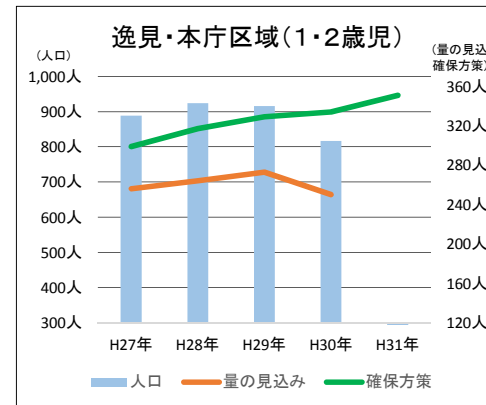
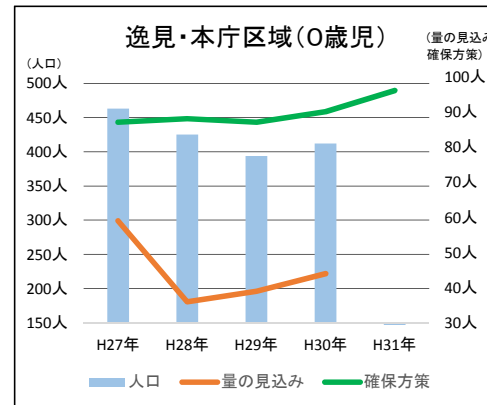
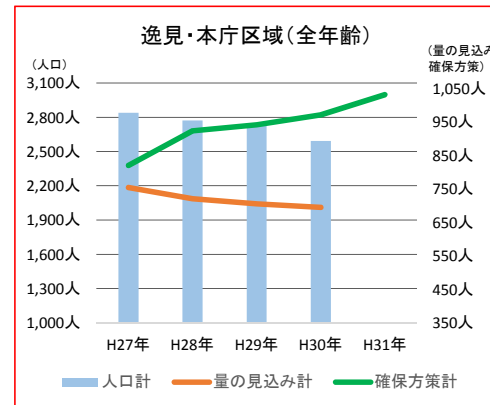
## 1. 追浜・田浦区域

区分	H27年	H28年	H29年	H30年	H31年	
人口	0歳児	355人	324人	323人	315人	
	1・2歳児	737人	735人	722人	670人	
	3歳以上児	1,149人	1,172人	1,166人	1,157人	
	人口計	2,241人	2,231人	2,211人	2,142人	
量の見込み	0歳児	58人	51人	54人	50人	
	1・2歳児	258人	253人	247人	255人	
	3歳以上児	350人	382人	393人	404人	
	量の見込み計	666人	686人	694人	709人	
確保方策	0歳児	68人	64人	64人	62人	68人
	1・2歳児	195人	191人	204人	219人	239人
	3歳以上児	395人	402人	402人	415人	433人
	確保方策計	658人	657人	670人	696人	740人



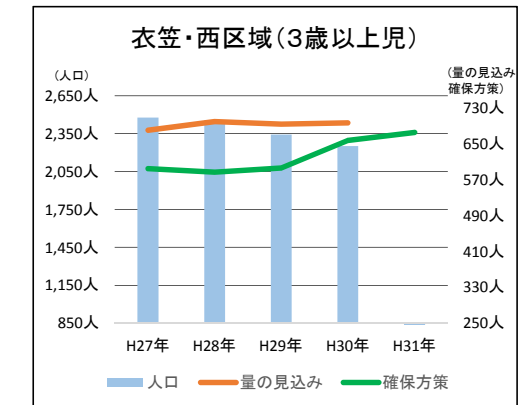
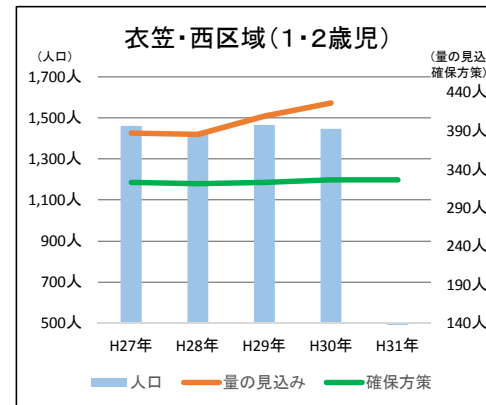
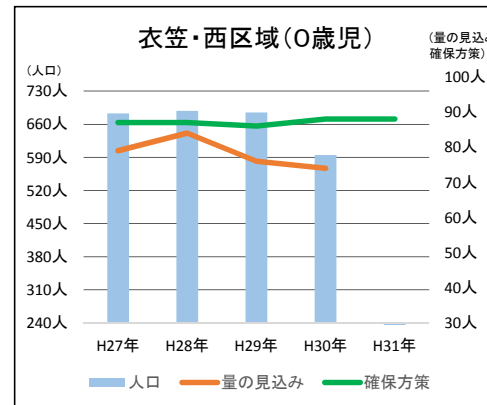
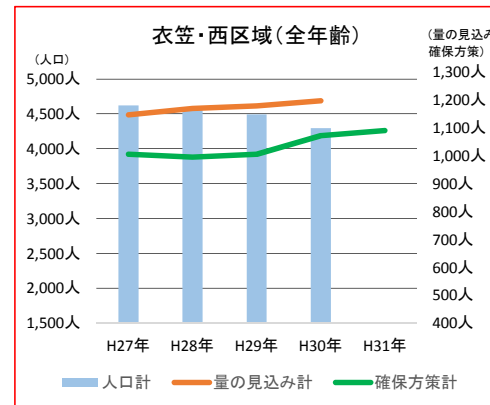
## 2. 逸見・本庁区域

区分	H27年	H28年	H29年	H30年	H31年	
人口	0歳児	463人	425人	394人	412人	
	1・2歳児	889人	924人	916人	817人	
	3歳以上児	1,488人	1,425人	1,424人	1,364人	
	人口計	2,840人	2,774人	2,734人	2,593人	
量の見込み	0歳児	59人	36人	39人	44人	
	1・2歳児	256人	264人	273人	250人	
	3歳以上児	439人	421人	393人	401人	
	量の見込み計	754人	721人	705人	695人	
確保方策	0歳児	87人	88人	87人	90人	96人
	1・2歳児	299人	317人	329人	334人	351人
	3歳以上児	434人	518人	525人	547人	584人
	確保方策計	820人	923人	941人	971人	1,031人



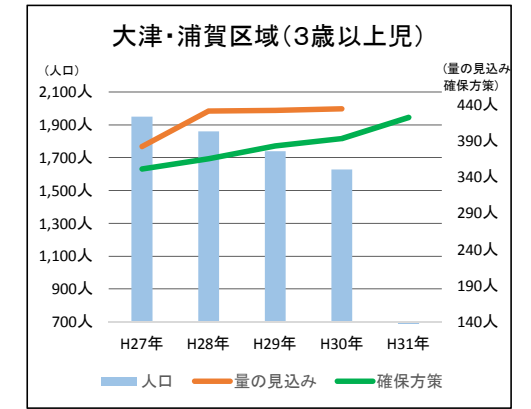
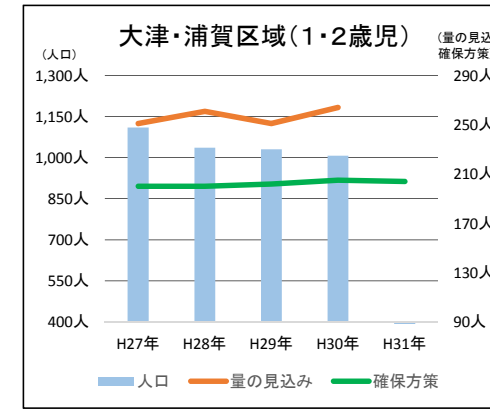
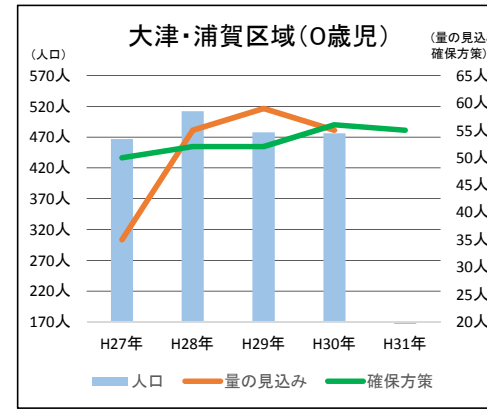
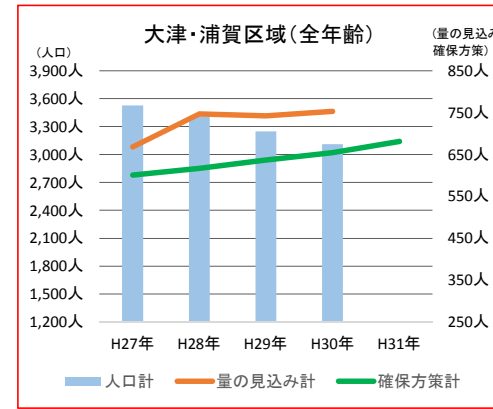
## 3. 衣笠・西区域

区分	H27年	H28年	H29年	H30年	H31年	
人口	0歳児	683人	688人	685人	595人	
	1・2歳児	1,461人	1,431人	1,466人	1,447人	
	3歳以上児	2,477人	2,458人	2,343人	2,252人	
	人口計	4,621人	4,577人	4,494人	4,294人	
量の見込み	0歳児	79人	84人	76人	74人	
	1・2歳児	387人	385人	409人	426人	
	3歳以上児	681人	700人	694人	697人	
	量の見込み計	1,147人	1,169人	1,179人	1,197人	
確保方策	0歳児	87人	87人	86人	88人	88人
	1・2歳児	323人	321人	323人	326人	326人
	3歳以上児	595人	587人	596人	658人	676人
	確保方策計	1,005人	995人	1,005人	1,072人	1,090人



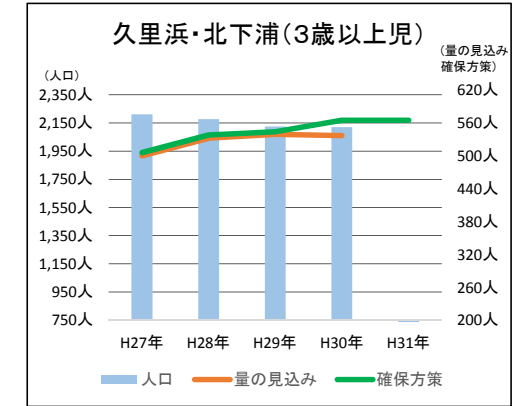
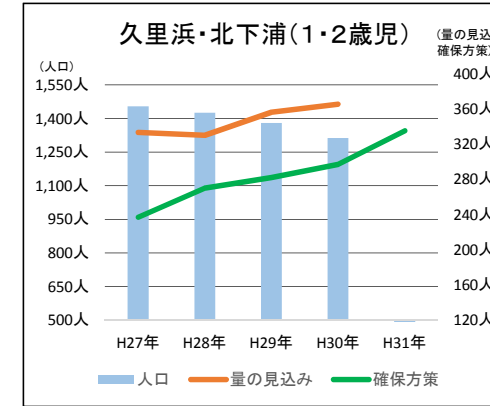
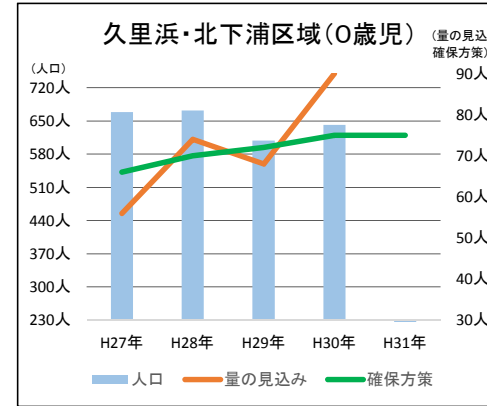
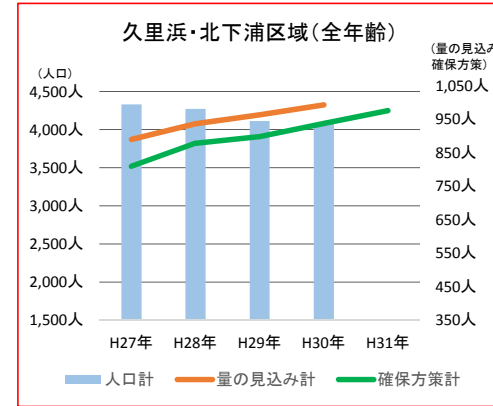
4. 大津・浦賀区域

区分		H27年	H28年	H29年	H30年	H31年
人口	0歳児	467人	512人	478人	476人	
	1・2歳児	1,110人	1,036人	1,031人	1,007人	
	3歳以上児	1,949人	1,861人	1,740人	1,628人	
	人口計	3,526人	3,409人	3,249人	3,111人	
量の見込み	0歳児	35人	55人	59人	55人	
	1・2歳児	251人	261人	251人	264人	
	3歳以上児	382人	431人	432人	434人	
	量の見込み計	668人	747人	742人	753人	
確保方策	0歳児	50人	52人	52人	56人	55人
	1・2歳児	200人	200人	202人	205人	204人
	3歳以上児	351人	365人	383人	393人	422人
	確保方策計	601人	617人	637人	654人	681人



5. 久里浜・北下浦区域

区分		H27年	H28年	H29年	H30年	H31年
人口	0歳児	669人	672人	609人	642人	
	1・2歳児	1,454人	1,426人	1,379人	1,313人	
	3歳以上児	2,211人	2,176人	2,124人	2,119人	
	人口計	4,334人	4,274人	4,112人	4,074人	
量の見込み	0歳児	56人	74人	68人	90人	
	1・2歳児	333人	330人	356人	365人	
	3歳以上児	500人	532人	539人	537人	
	量の見込み計	889人	936人	963人	992人	
確保方策	0歳児	66人	70人	72人	75人	75人
	1・2歳児	237人	270人	282人	297人	335人
	3歳以上児	506人	538人	544人	565人	565人
	確保方策計	809人	878人	898人	937人	975人



※「H30年」の「量の見込み」の数値は見込み数値

【参考1：量の見込み(申込み児童数)の内訳(平成30年4月1日)】

区分	計	施設所在地						
		追浜・田浦	逸見・本庁	衣笠・西	大津・浦賀	久里浜・北下浦	市外	
児童住所	計	4,346人	705人	907人	1,055人	646人	948人	85人
	追浜・田浦	709人	618人	36人	1人	4人	2人	48人
	逸見・本庁	695人	47人	562人	47人	29人	5人	5人
	衣笠・西	1,197人	22人	168人	911人	34人	50人	12人
	大津・浦賀	753人	8人	93人	41人	519人	85人	7人
	久里浜・北下浦	992人	10人	48人	55人	60人	806人	13人

【参考2：利用定員と人口の内訳(平成30年4月1日)】

区分	合計	追浜・田浦	逸見・本庁	衣笠・西	大津・浦賀	久里浜・北下浦
利用定員(A)	4,330人	696人	971人	1,072人	654人	937人
人口(B)	16,214人	2,142人	2,593人	4,294人	3,111人	4,074人
A/B	26.7%	32.5%	37.4%	25.0%	21.0%	23.0%