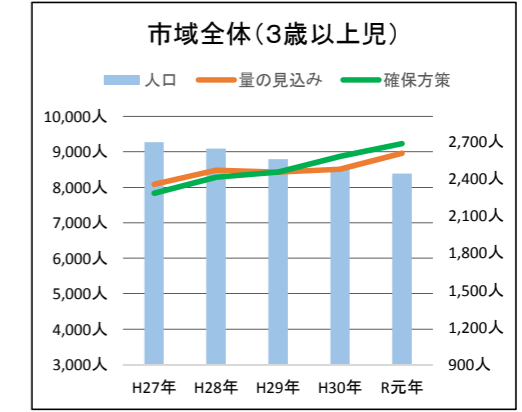
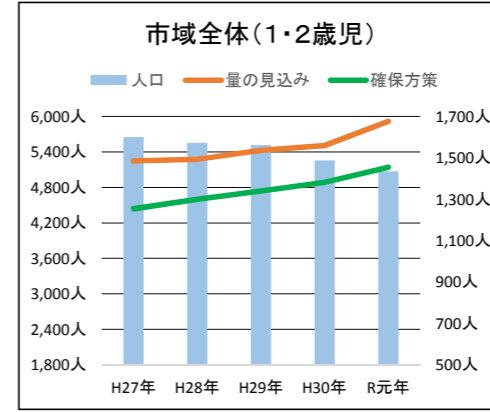
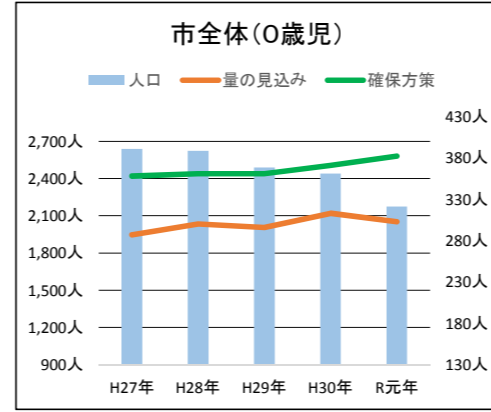
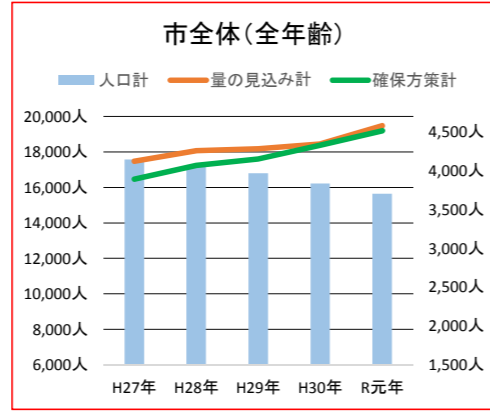


# 就学前人口と幼児期の学校教育・保育（保育のみ）の推移について

資料 8  
第22回子ども・子育て分科会  
令和元年7月4日(木)

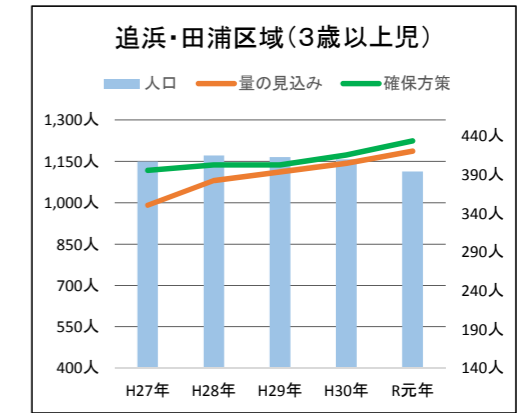
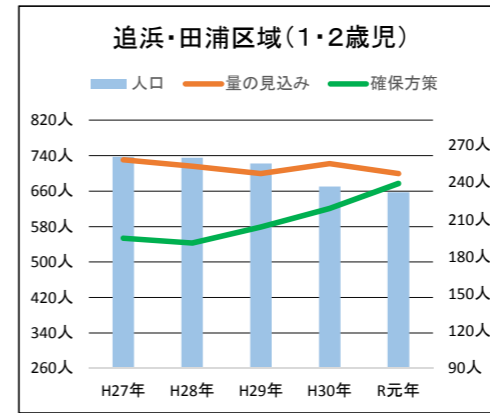
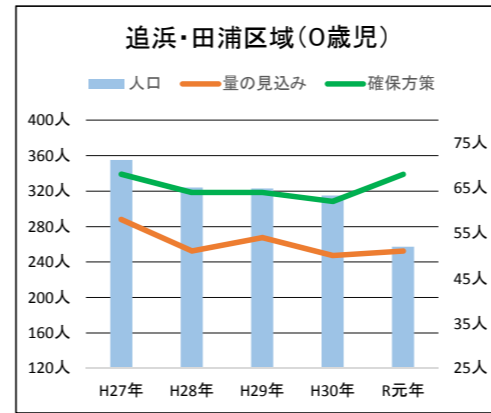
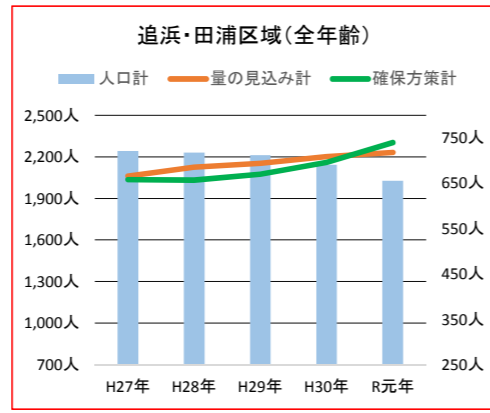
## ◎市全体

区分	H27年	H28年	H29年	H30年	R元年	
人口	0歳児	2,637人	2,621人	2,489人	2,440人	2,174人
	1・2歳児	5,651人	5,552人	5,514人	5,254人	5,072人
	3歳以上児	9,274人	9,092人	8,797人	8,520人	8,386人
	人口計	17,562人	17,265人	16,800人	16,214人	15,632人
量の見込み	0歳児	287人	300人	296人	313人	303人
	1・2歳児	1,485人	1,493人	1,536人	1,560人	1,676人
	3歳以上児	2,352人	2,466人	2,451人	2,473人	2,602人
	量の見込み計	4,124人	4,259人	4,283人	4,346人	4,581人
確保方策	0歳児	358人	361人	361人	371人	382人
	1・2歳児	1,254人	1,299人	1,340人	1,381人	1,455人
	3歳以上児	2,281人	2,410人	2,450人	2,578人	2,680人
	確保方策計	3,893人	4,070人	4,151人	4,330人	4,517人



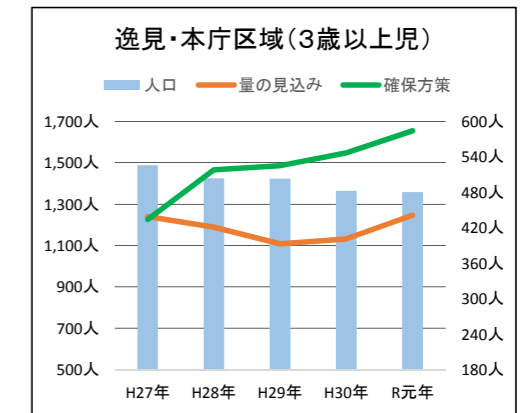
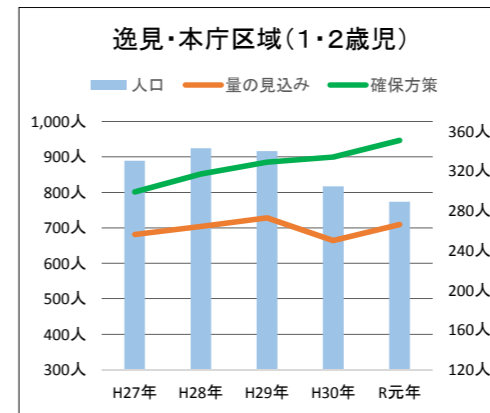
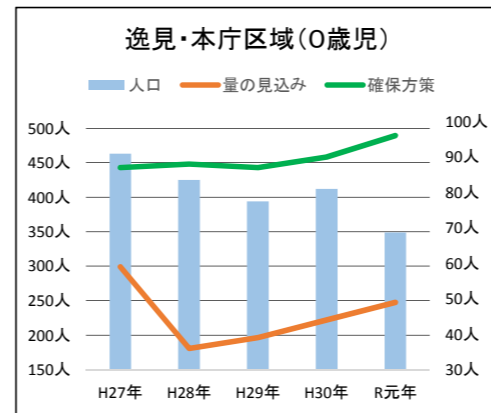
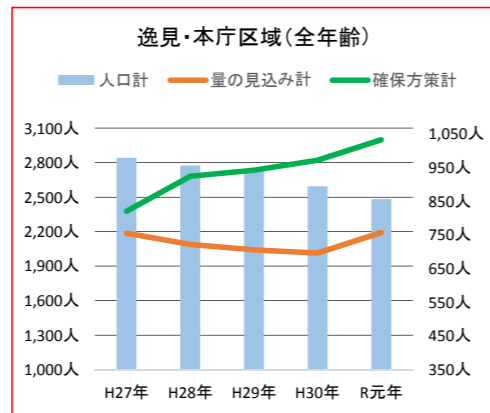
## 1. 追浜・田浦区域

区分	H27年	H28年	H29年	H30年	R元年	
人口	0歳児	355人	324人	323人	315人	257人
	1・2歳児	737人	735人	722人	670人	657人
	3歳以上児	1,149人	1,172人	1,166人	1,157人	1,113人
	人口計	2,241人	2,231人	2,211人	2,142人	2,027人
量の見込み	0歳児	58人	51人	54人	50人	51人
	1・2歳児	258人	253人	247人	255人	247人
	3歳以上児	350人	382人	393人	404人	420人
	量の見込み計	666人	686人	694人	709人	718人
確保方策	0歳児	68人	64人	64人	62人	68人
	1・2歳児	195人	191人	204人	219人	239人
	3歳以上児	395人	402人	402人	415人	433人
	確保方策計	658人	657人	670人	696人	740人



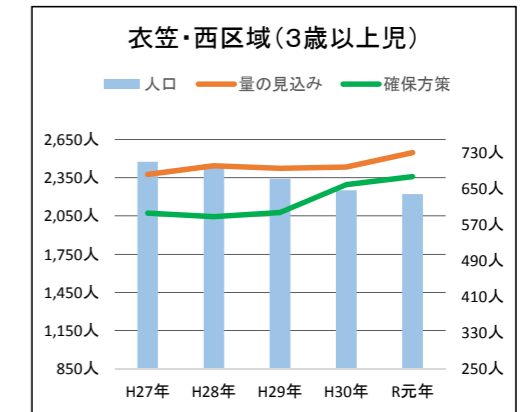
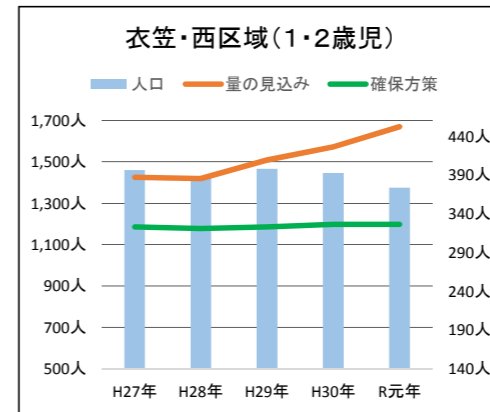
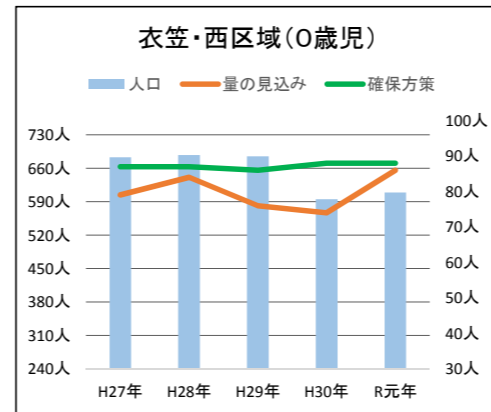
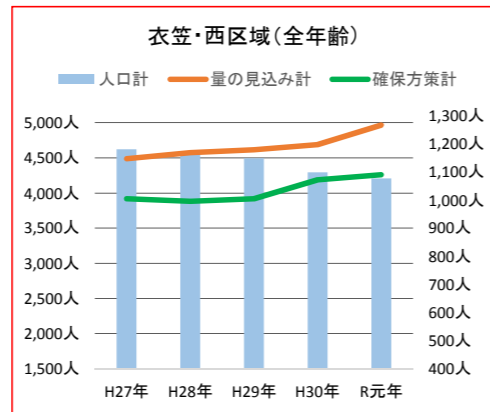
## 2. 逸見・本庁区域

区分	H27年	H28年	H29年	H30年	R元年	
人口	0歳児	463人	425人	394人	412人	349人
	1・2歳児	889人	924人	916人	817人	774人
	3歳以上児	1,488人	1,425人	1,424人	1,364人	1,359人
	人口計	2,840人	2,774人	2,734人	2,593人	2,482人
量の見込み	0歳児	59人	36人	39人	44人	49人
	1・2歳児	256人	264人	273人	250人	266人
	3歳以上児	439人	421人	393人	401人	441人
	量の見込み計	754人	721人	705人	695人	756人
確保方策	0歳児	87人	88人	87人	90人	96人
	1・2歳児	299人	317人	329人	334人	351人
	3歳以上児	434人	518人	525人	547人	584人
	確保方策計	820人	923人	941人	971人	1,031人



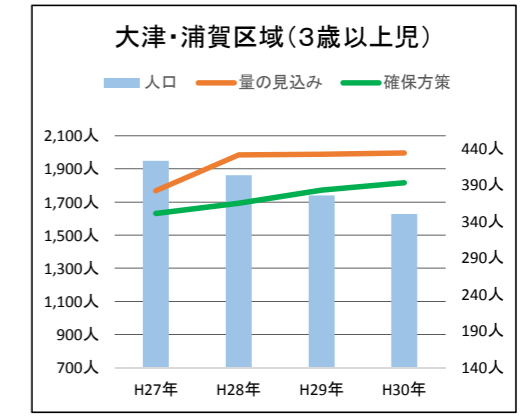
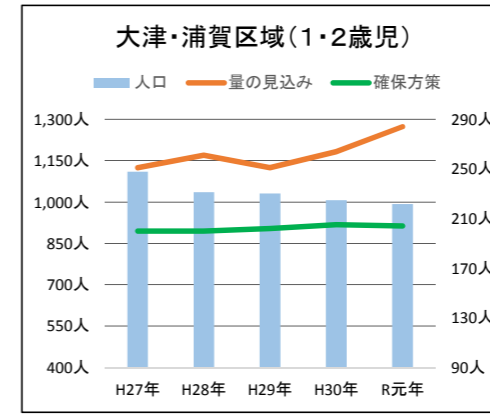
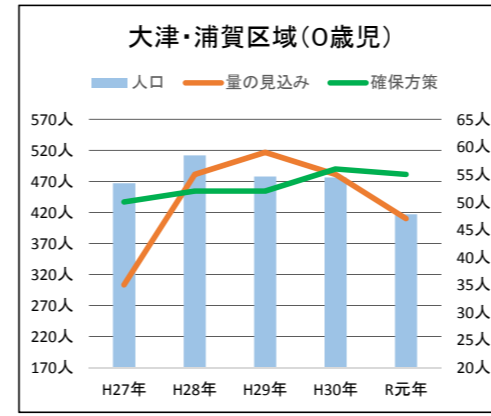
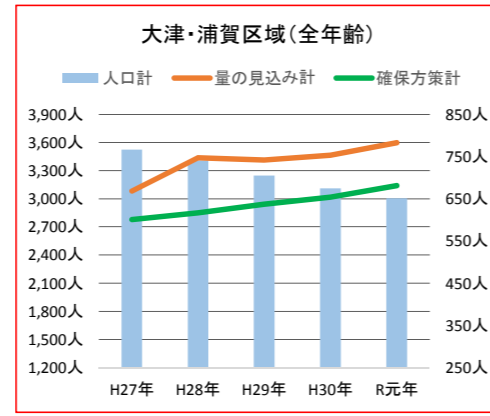
## 3. 衣笠・西区域

区分	H27年	H28年	H29年	H30年	R元年	
人口	0歳児	683人	688人	685人	595人	609人
	1・2歳児	1,461人	1,431人	1,466人	1,447人	1,376人
	3歳以上児	2,477人	2,458人	2,343人	2,252人	2,221人
	人口計	4,621人	4,577人	4,494人	4,294人	4,206人
量の見込み	0歳児	79人	84人	76人	74人	86人
	1・2歳児	387人	385人	409人	426人	452人
	3歳以上児	681人	700人	694人	697人	729人
	量の見込み計	1,147人	1,169人	1,179人	1,197人	1,267人
確保方策	0歳児	87人	87人	86人	88人	88人
	1・2歳児	323人	321人	323人	326人	326人
	3歳以上児	595人	587人	596人	658人	676人
	確保方策計	1,005人	995人	1,005人	1,072人	1,090人



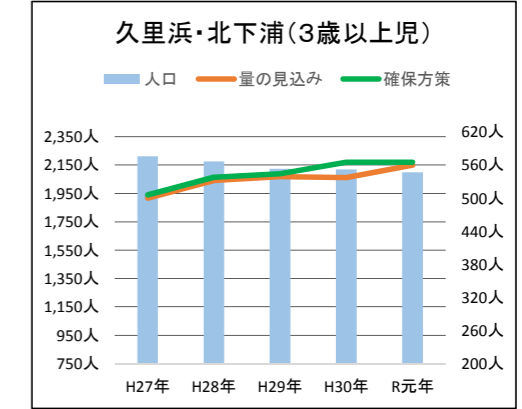
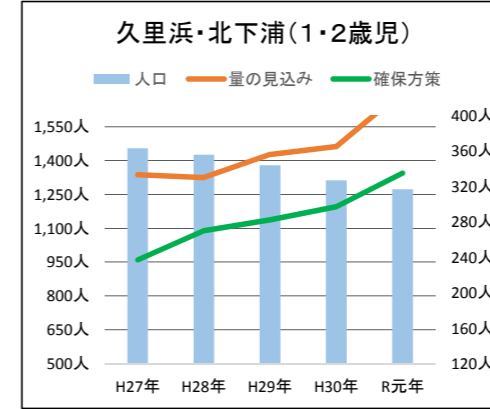
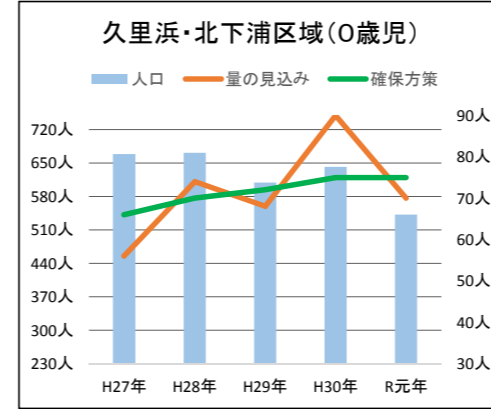
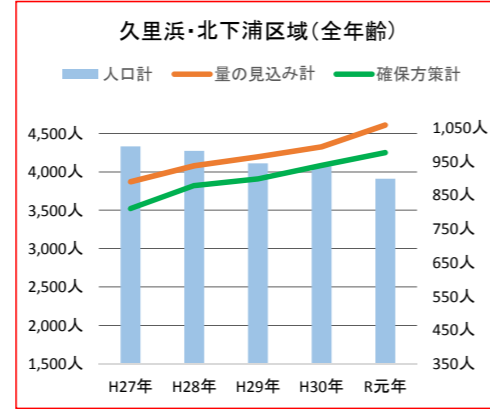
4. 大津・浦賀区域

区分	H27年	H28年	H29年	H30年	R元年	
人口	0歳児	467人	512人	478人	476人	417人
	1・2歳児	1,110人	1,036人	1,031人	1,007人	993人
	3歳以上児	1,949人	1,861人	1,740人	1,628人	1,595人
	人口計	3,526人	3,409人	3,249人	3,111人	3,005人
量の見込み	0歳児	35人	55人	59人	55人	47人
	1・2歳児	251人	261人	251人	264人	284人
	3歳以上児	382人	431人	432人	434人	452人
	量の見込み計	668人	747人	742人	753人	783人
確保方策	0歳児	50人	52人	52人	56人	55人
	1・2歳児	200人	200人	202人	205人	204人
	3歳以上児	351人	365人	383人	393人	422人
	確保方策計	601人	617人	637人	654人	681人



5. 久里浜・北下浦区域

区分	H27年	H28年	H29年	H30年	R元年	
人口	0歳児	669人	672人	609人	642人	542人
	1・2歳児	1,454人	1,426人	1,379人	1,313人	1,272人
	3歳以上児	2,211人	2,176人	2,124人	2,119人	2,098人
	人口計	4,334人	4,274人	4,112人	4,074人	3,912人
量の見込み	0歳児	56人	74人	68人	90人	70人
	1・2歳児	333人	330人	356人	365人	427人
	3歳以上児	500人	532人	539人	537人	560人
	量の見込み計	889人	936人	963人	992人	1,057人
確保方策	0歳児	66人	70人	72人	75人	75人
	1・2歳児	237人	270人	282人	297人	335人
	3歳以上児	506人	538人	544人	565人	565人
	確保方策計	809人	878人	898人	937人	975人



※「R元年」の「量の見込み」の数値は見込み数値

【参考1：量の見込み（申込み児童数）の内訳（令和元年4月1日）】

区分	計	施設所在地						
		追浜・田浦	逸見・本庁	衣笠・西	大津・浦賀	久里浜・北下浦	市外	
児童住所	計	4,581人	723人	1,027人	1,108人	665人	992人	66人人
	追浜・田浦	718人	638人	37人人	1人	5人	1人	36人
	逸見・本庁	756人	46人人	632人	48人	21人	7人	2人
	衣笠・西	1,267人	22人	200人	940人	47人	47人	11人
	大津・浦賀	783人	9人	101人	54人	526人	89人	4人
	久里浜・北下浦	1,057人	8人	57人	65人	66人	848人	13人

【参考2：利用定員と人口の内訳（令和元年4月1日）】

区分	合計	追浜・田浦	逸見・本庁	衣笠・西	大津・浦賀	久里浜・北下浦
利用定員（A）	4,517人	740人	1,031人	1,090人	681人	975人
人口（B）	15,632人	2,027人	2,482人	4,206人	3,005人	3,912人
A/B	28.9%	36.5%	41.5%	25.9%	22.7%	24.9%