

# 令和7年度 市民人権意識調査報告書（速報版）

## (1)調査目的

市民の人権に対する意識を確認するとともに、横須賀市人権施策推進指針の改定へ向けて、市民の声を把握し、取り入れていくための基礎資料とし、今後の施策の方向性や評価に活用する。

## (2)調査概要

- 1) 調査実施時期 令和7年6月下旬から7月29日(火)まで
- 2) 調査対象 2,000 人  
※ 住民基本台帳(令和7年5月31日現在)から無作為抽出した  
15歳以上の横須賀市民

## 3) 配布・回収

- ・発送：郵送
- ・回収：郵送およびインターネット回答(電子申請システム e-kanagawa)  
調査票の発送および回収は人権・ダイバーシティ推進課が行う

回収件数(率) 850 件(回収率 42.5%)

うち、郵送での回収 63.9% 543 件

インターネットでの回収 36.1% 307 件



## 横須賀市の概況

(横須賀市推計人口 令和 7 年 6 月 1 日現在)

人口総数	369,264 人	男	184,149 人
		女	185,115 人
世帯数	166,337 世帯		
面積	100.80 km <sup>2</sup>	人口密度	3,663 (人/km <sup>2</sup> )

- \* この推計人口は、令和2年国勢調査結果(確定数)を基礎とし、住民基本台帳法、戸籍法の定める届出等の増減を加減して推計したもの。
- \* 面積は国土地理院による公表値(令和7年1月1日現在)。



### 年齢別人口

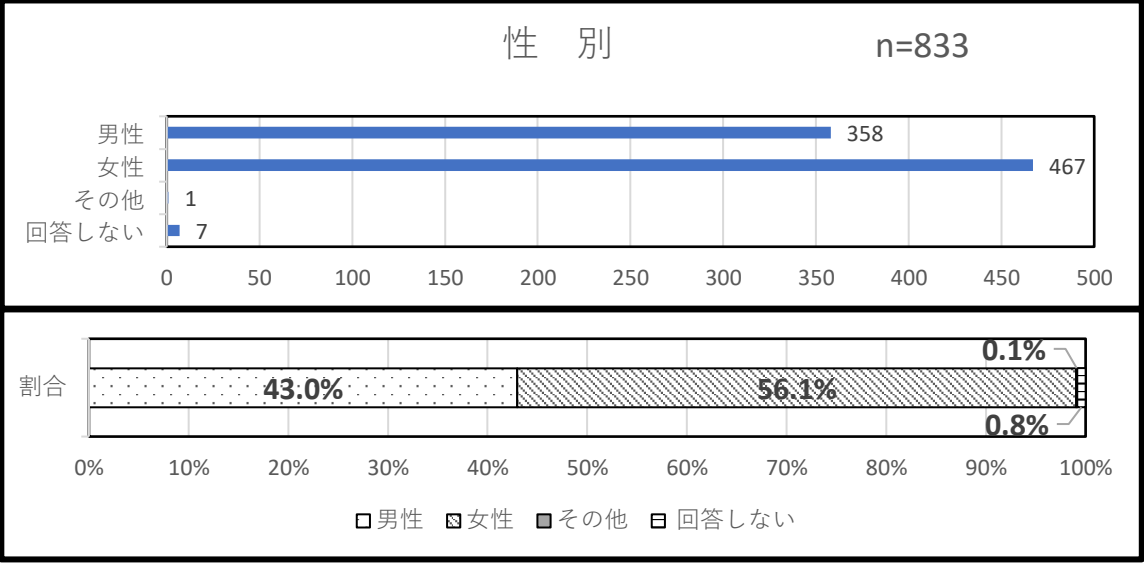
(住民基本台帳登録人口 令和 7 年 4 月 1 日現在)

年齢	総計 (全体の割合)	男	女
0～14	35,983 ( 9.55%)	18,366	17,617
15～19	17,299 ( 4.59%)	9,386	7,913
20～29	36,238 ( 9.62%)	20,023	16,215
30～39	33,552 ( 8.91%)	17,999	15,553
40～49	45,687 (12.13%)	23,496	22,191
50～59	59,915 (15.91%)	30,821	29,094
60～69	46,536 (12.35%)	23,473	23,063
70～79	54,555 (14.48%)	25,285	29,270
80～89	37,876 (10.06%)	15,668	22,208
90 以上	9,041 ( 2.40%)	2,565	6,476

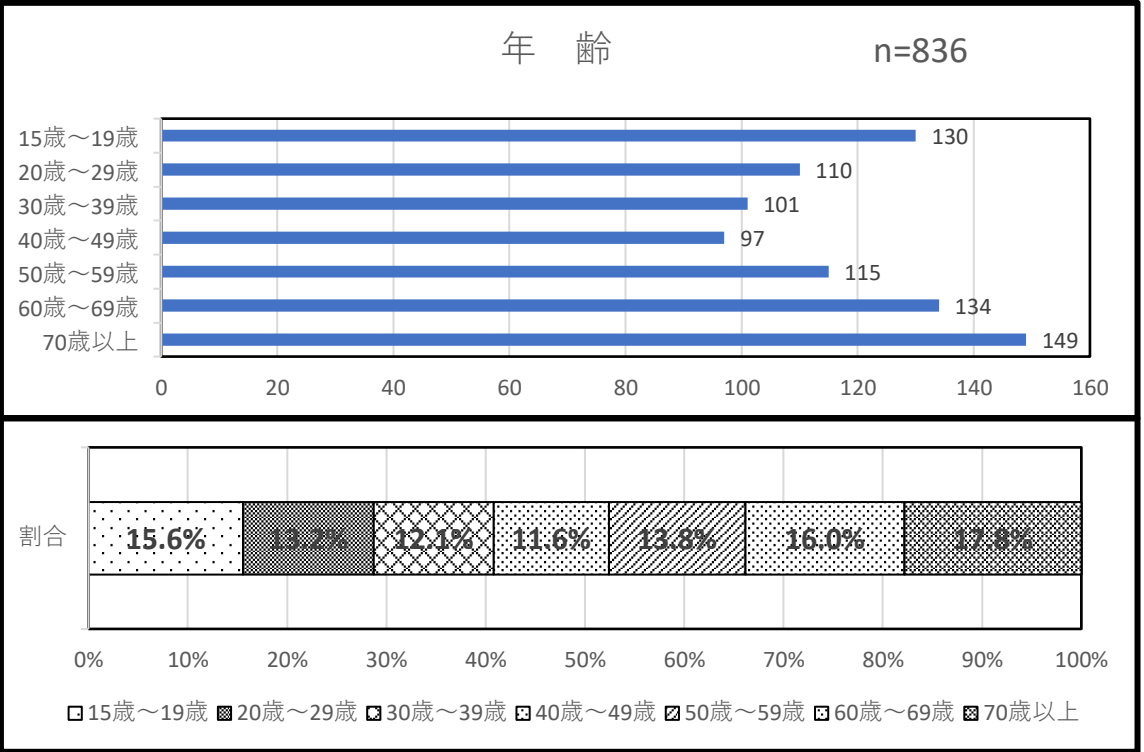
令和7年度 横須賀市市民人権意識調査

全回答数 850件

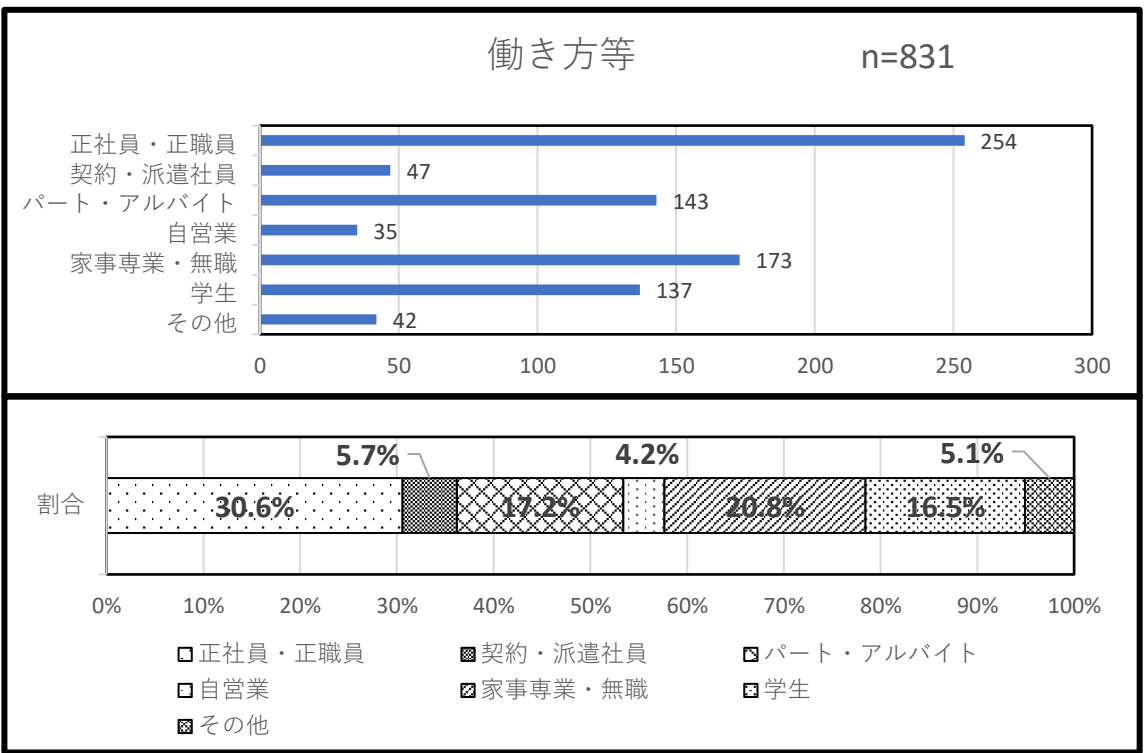
① 性別	回答数	割合
男性	358	43.0%
女性	467	56.1%
その他	1	0.1%
回答しない	7	0.8%
無回答	17	
無効回答	0	
有効回答数(n)	833	100.0%



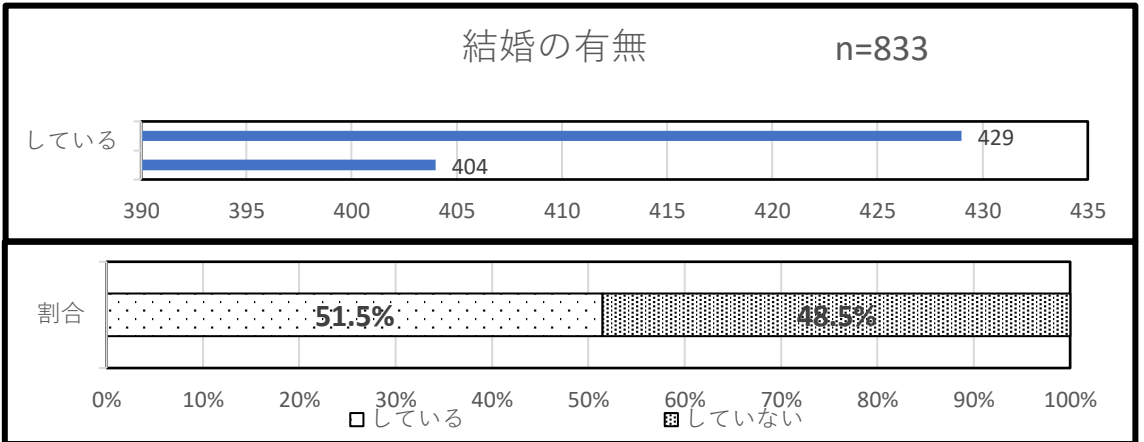
② 年齢	回答数	割合
15歳～19歳	130	15.6%
20歳～29歳	110	13.2%
30歳～39歳	101	12.1%
40歳～49歳	97	11.6%
50歳～59歳	115	13.8%
60歳～69歳	134	16.0%
70歳以上	149	17.8%
無回答	14	
無効回答	0	
有効回答数(n)	836	100.0%



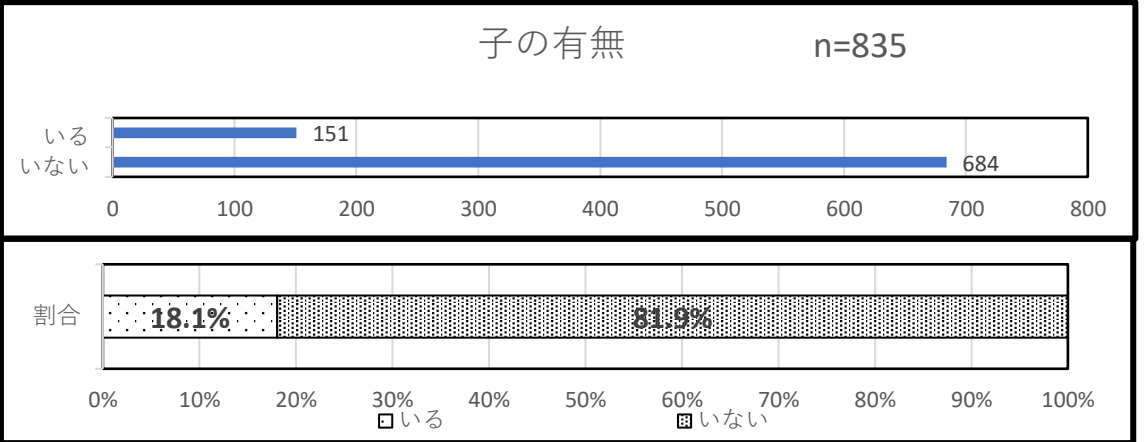
③ 働き方等	回答数	割合
正社員・正職員	254	30.6%
契約・派遣社員	47	5.7%
パート・アルバイト	143	17.2%
自営業	35	4.2%
家事専業・無職	173	20.8%
学生	137	16.5%
その他	42	5.1%
無回答	16	
無効回答	3	
有効回答数(n)	831	100.0%



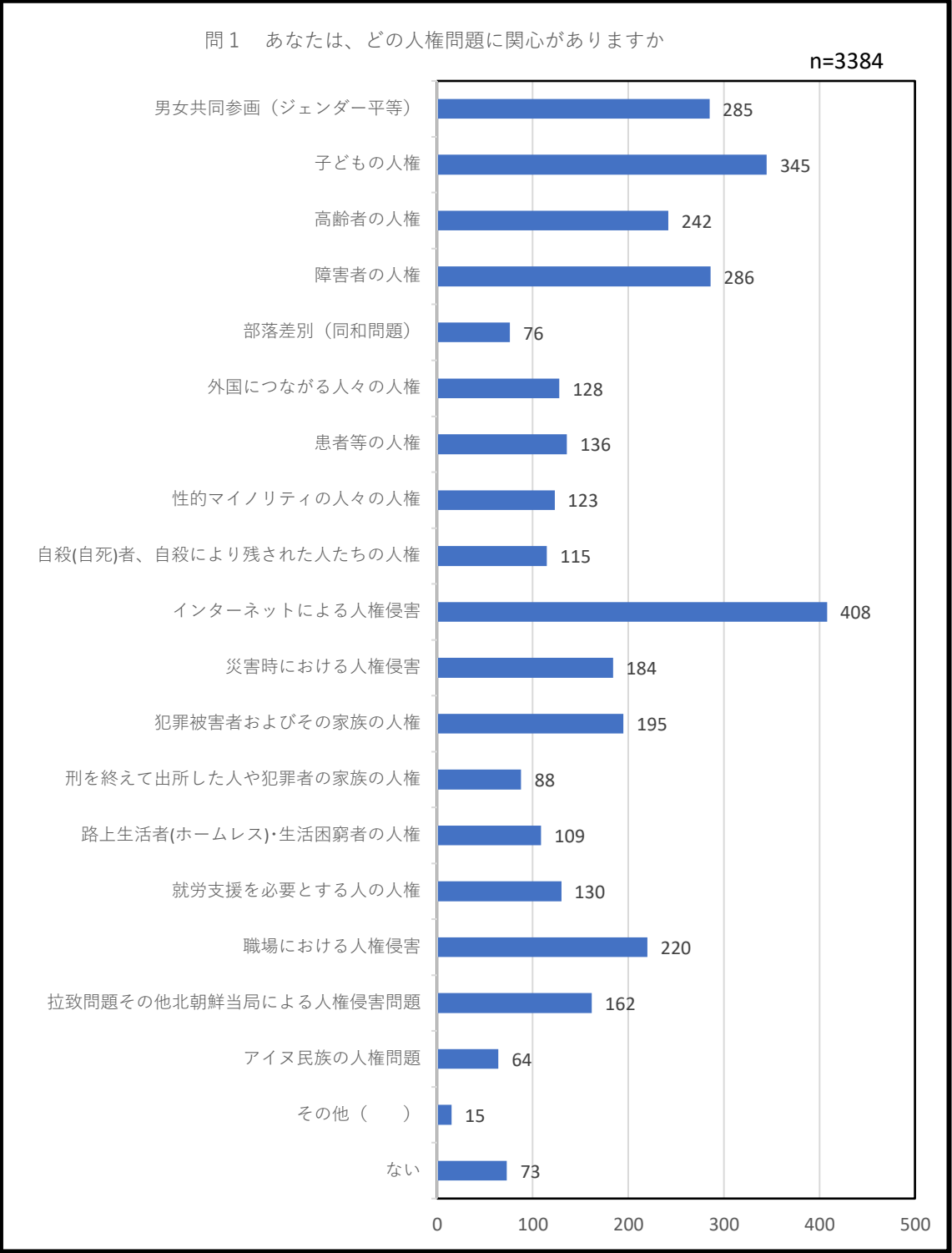
④ 結婚していますか	回答数	割合
している	429	51.5%
していない	404	48.5%
無回答	17	
無効回答	0	
有効回答数(n)	833	100.0%



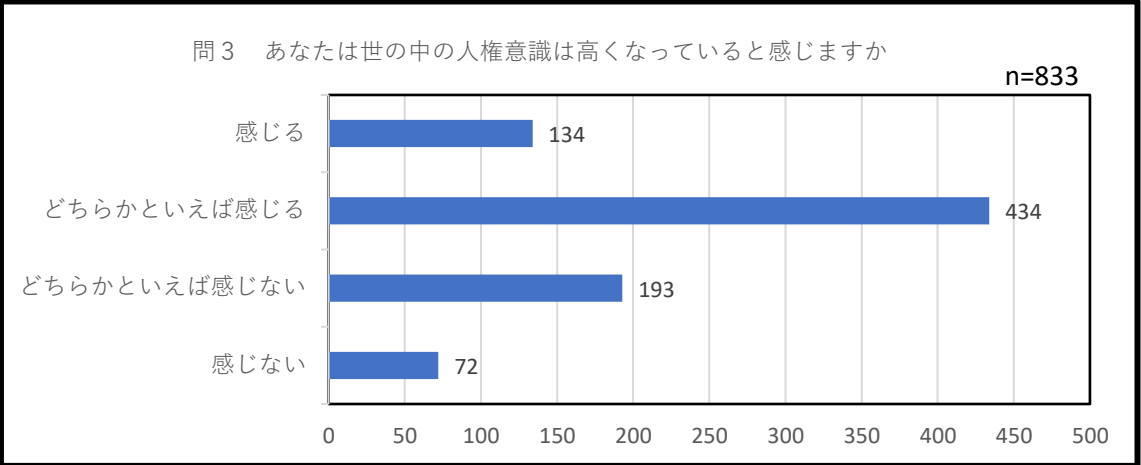
⑤ 未成年(18歳未満)のお子さんはいますか	回答数	割合
いる	151	18.1%
いない	684	81.9%
無回答	15	
無効回答	0	
有効回答数(n)	835	100.0%



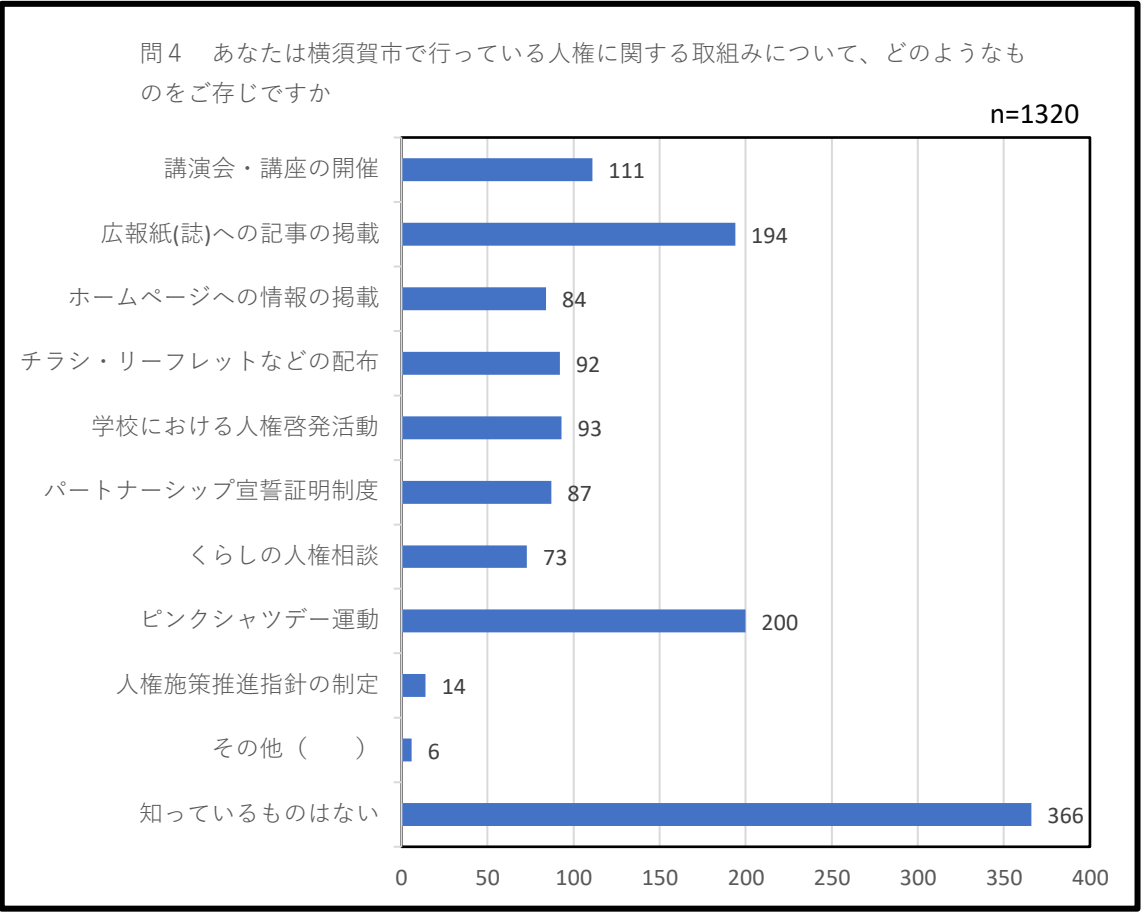
問1 あなたは、どの人権問題に関心がありますか。(複数回答可)	回答数	割合
男女共同参画(ジェンダー平等)	285	33.5%
子どもの人権	345	40.6%
高齢者の人権	242	28.5%
障害者の人権	286	33.6%
部落差別(同和問題)	76	8.9%
外国につながる人々の人権	128	15.1%
患者等の人権	136	16.0%
性的マイノリティの人々の人権	123	14.5%
自殺(自死)者、自殺により残された人たちの人権	115	13.5%
インターネットによる人権侵害	408	48.0%
災害時における人権侵害	184	21.6%
犯罪被害者およびその家族の人権	195	22.9%
刑を終えて出所した人や犯罪者の家族の人権	88	10.4%
路上生活者(ホームレス)・生活困窮者の人権	109	12.8%
就労支援を必要とする人の人権	130	15.3%
職場における人権侵害	220	25.9%
拉致問題その他北朝鮮当局による人権侵害問題	162	19.1%
アイヌ民族の人権問題	64	7.5%
その他( )	15	1.8%
ない	73	8.6%
無回答	21	
無効回答	0	
有効回答数(n)	3384	



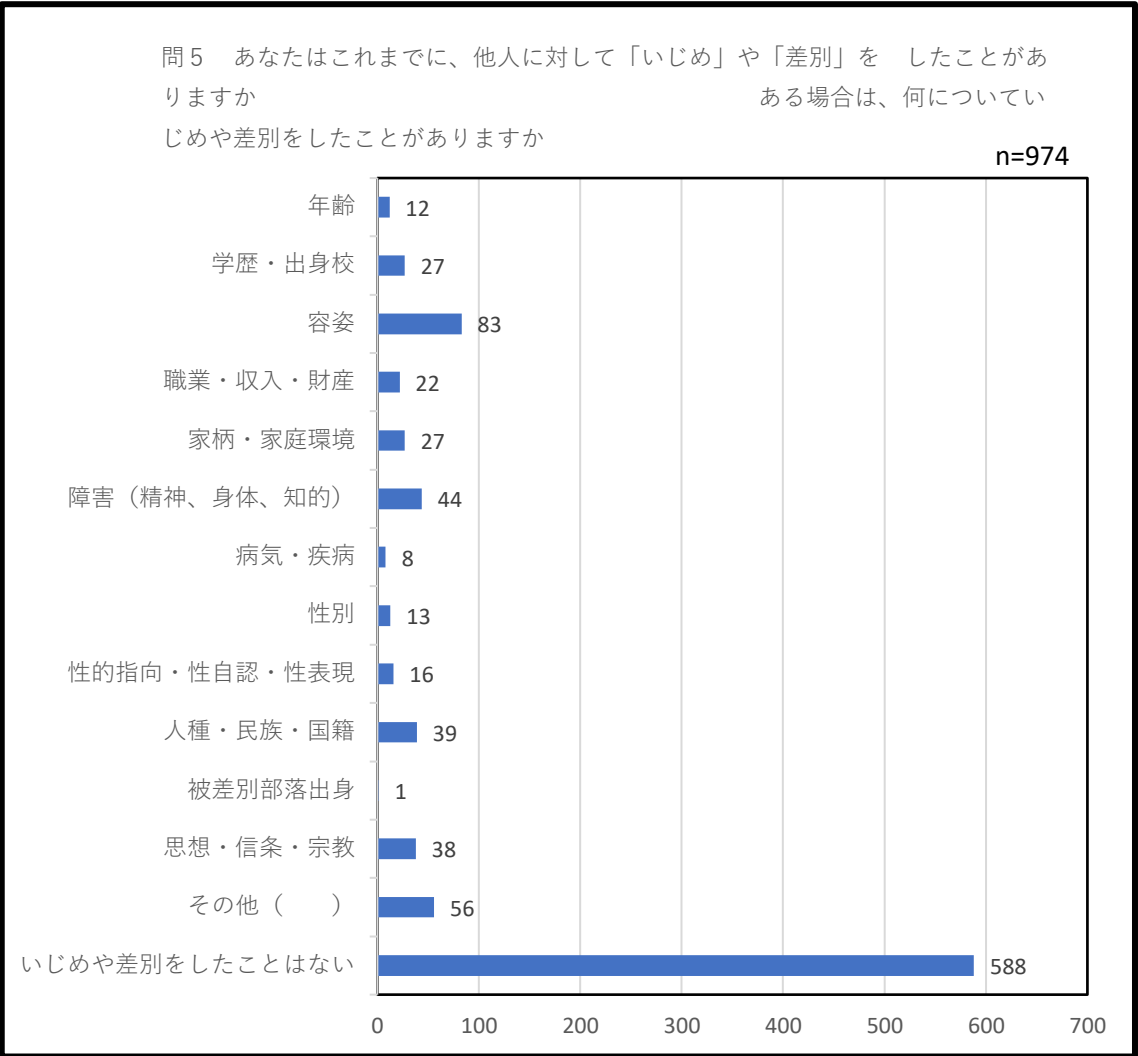
問3 あなたは世の中の人権意識は高くなっていると感じますか。(あてはまるもの1つ)	回答数	割合
感じる	134	16.1%
どちらかといえば感じる	434	52.1%
どちらかといえば感じない	193	23.2%
感じない	72	8.6%
無回答	16	
無効回答	1	
有効回答数(n)	833	100.0%



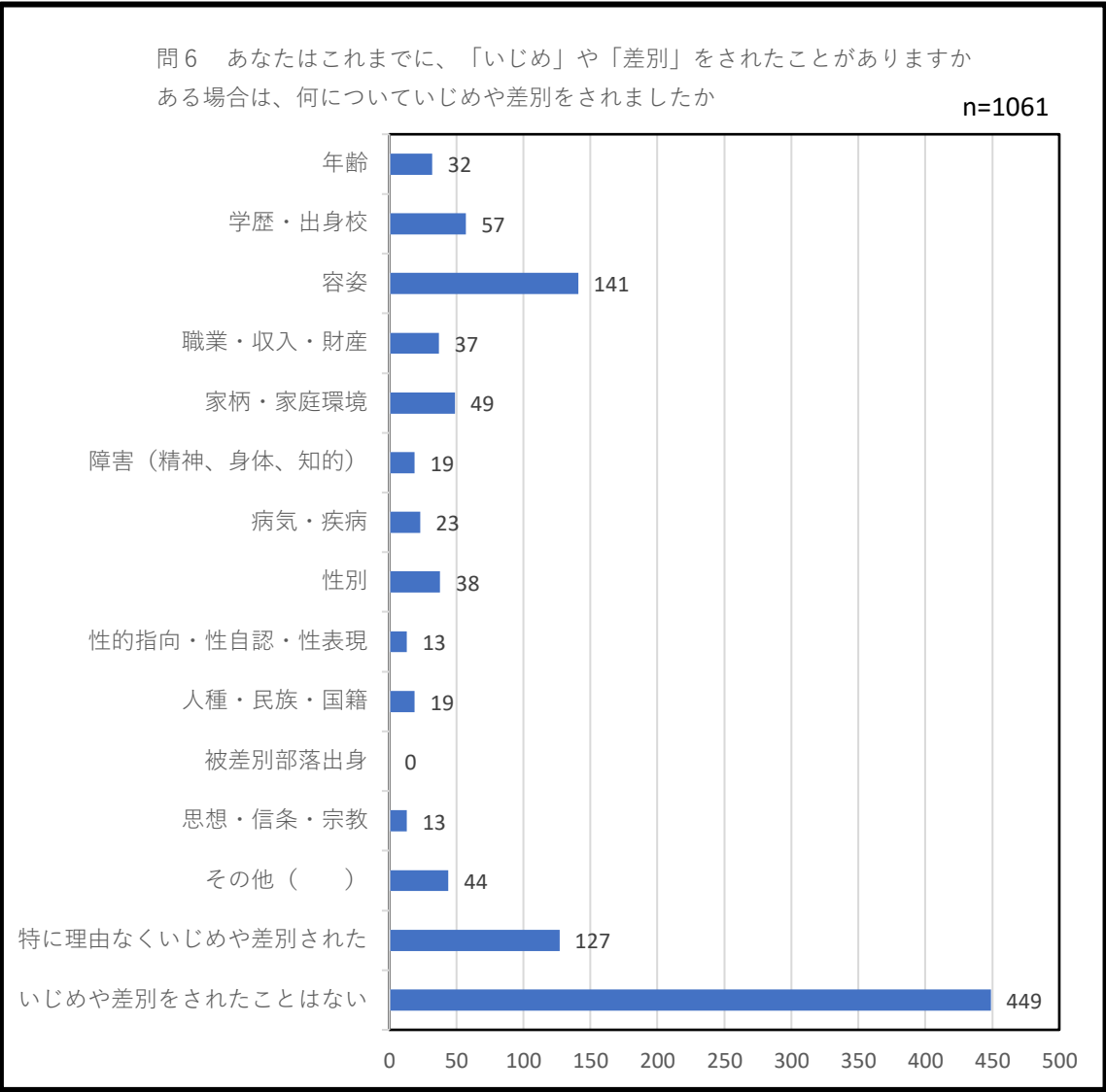
問4 あなたは横須賀市で行っている人権に関する取組みについて、どのようなものをご存じですか。(複数回答可)	回答数	割合
講演会・講座の開催	111	13.1%
広報紙(誌)への記事の掲載	194	22.8%
ホームページへの情報の掲載	84	9.9%
チラシ・リーフレットなどの配布	92	10.8%
学校における人権啓発活動	93	10.9%
パートナーシップ宣誓証明制度	87	10.2%
くらしの人権相談	73	8.6%
ピンクシャツデー運動	200	23.5%
人権施策推進指針の制定	14	1.6%
その他( )	6	0.7%
知っているものはない	366	43.1%
無回答	20	
無効回答	0	
有効回答数(n)	1320	



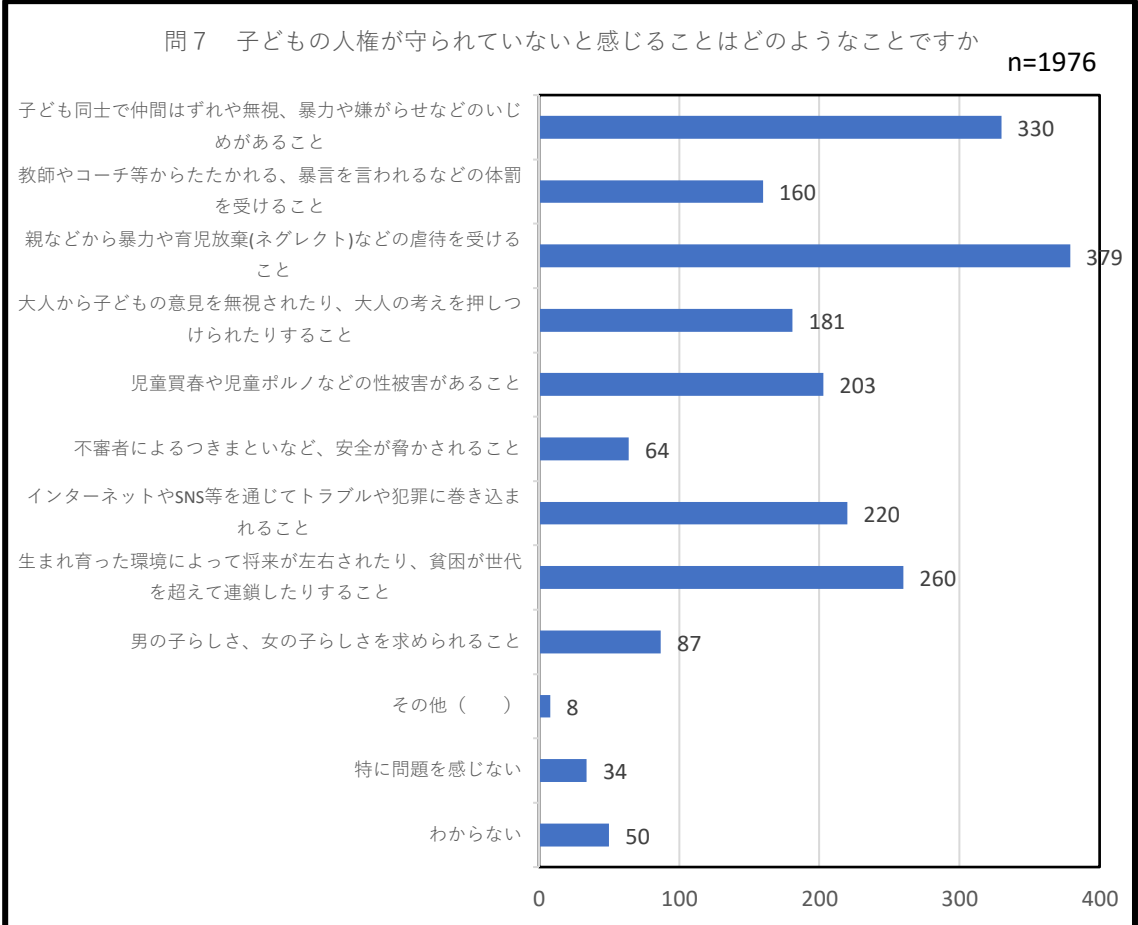
問5 あなたはこれまでに、他人に対して「いじめ」や「差別」をしたことがありますか。ある場合は、何についていじめや差別をしたことがありますか。（複数回答可）	回答数	割合
年齢	12	1.4%
学歴・出身校	27	3.2%
容姿	83	9.8%
職業・収入・財産	22	2.6%
家柄・家庭環境	27	3.2%
障害（精神、身体、知的）	44	5.2%
病気・疾病	8	0.9%
性別	13	1.5%
性的指向・性自認・性表現	16	1.9%
人種・民族・国籍	39	4.6%
被差別部落出身	1	0.1%
思想・信条・宗教	38	4.5%
その他（ ）	56	6.6%
いじめや差別をしたことはない	588	69.2%
無回答	24	
無効回答	0	
有効回答数(n)	974	



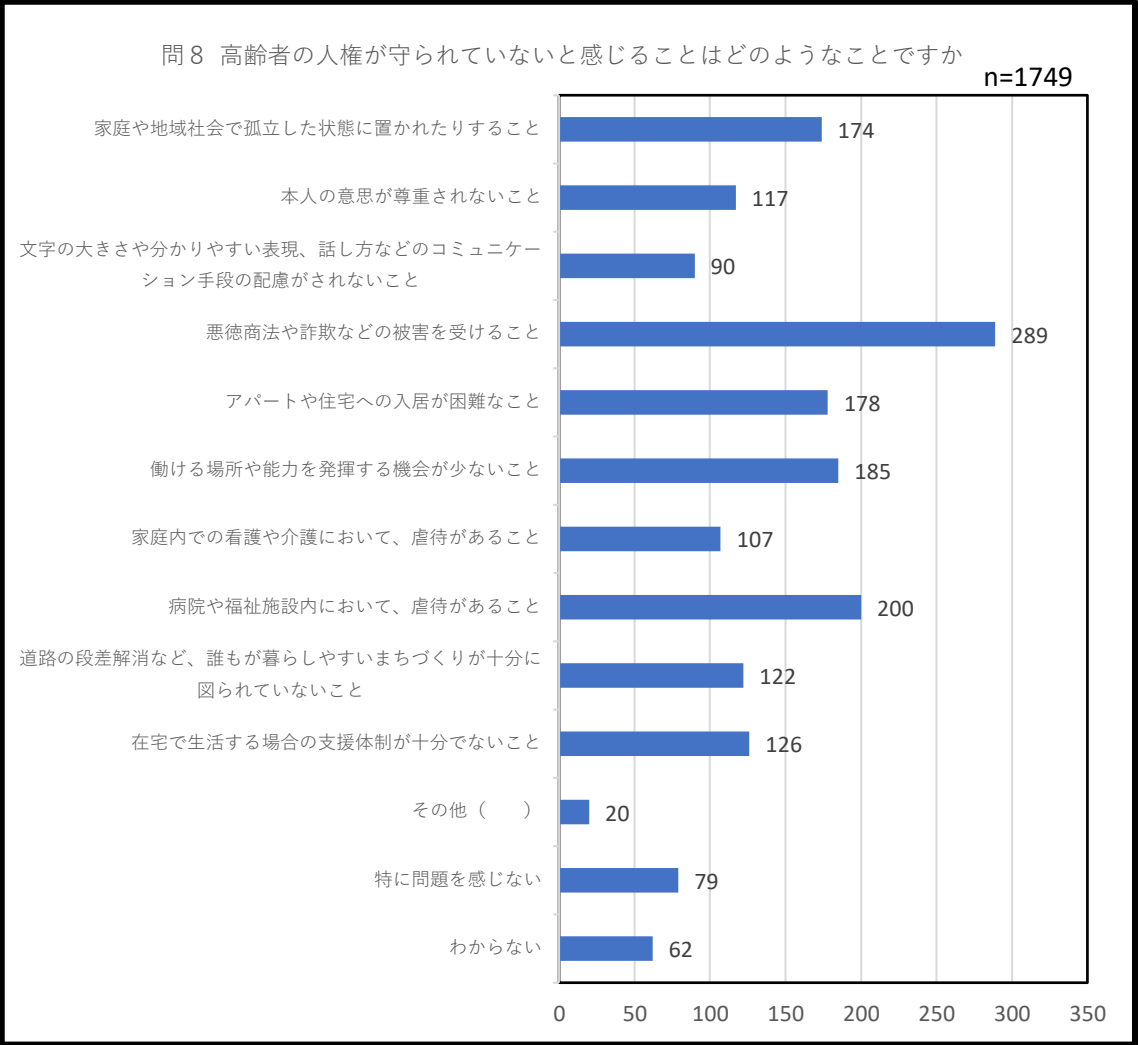
問6 あなたはこれまでに、「いじめ」や「差別」をされたことがありますか。ある場合は、何についていじめや差別をされましたか。（複数回答可）	回答数	割合
年齢	32	3.8%
学歴・出身校	57	6.7%
容姿	141	16.6%
職業・収入・財産	37	4.4%
家柄・家庭環境	49	5.8%
障害（精神、身体、知的）	19	2.2%
病気・疾病	23	2.7%
性別	38	4.5%
性的指向・性自認・性表現	13	1.5%
人種・民族・国籍	19	2.2%
被差別部落出身	0	0.0%
思想・信条・宗教	13	1.5%
その他（ ）	44	5.2%
特に理由なくいじめや差別された	127	14.9%
いじめや差別をされたことはない	449	52.8%
無回答	16	
無効回答	0	
有効回答数(n)	1061	



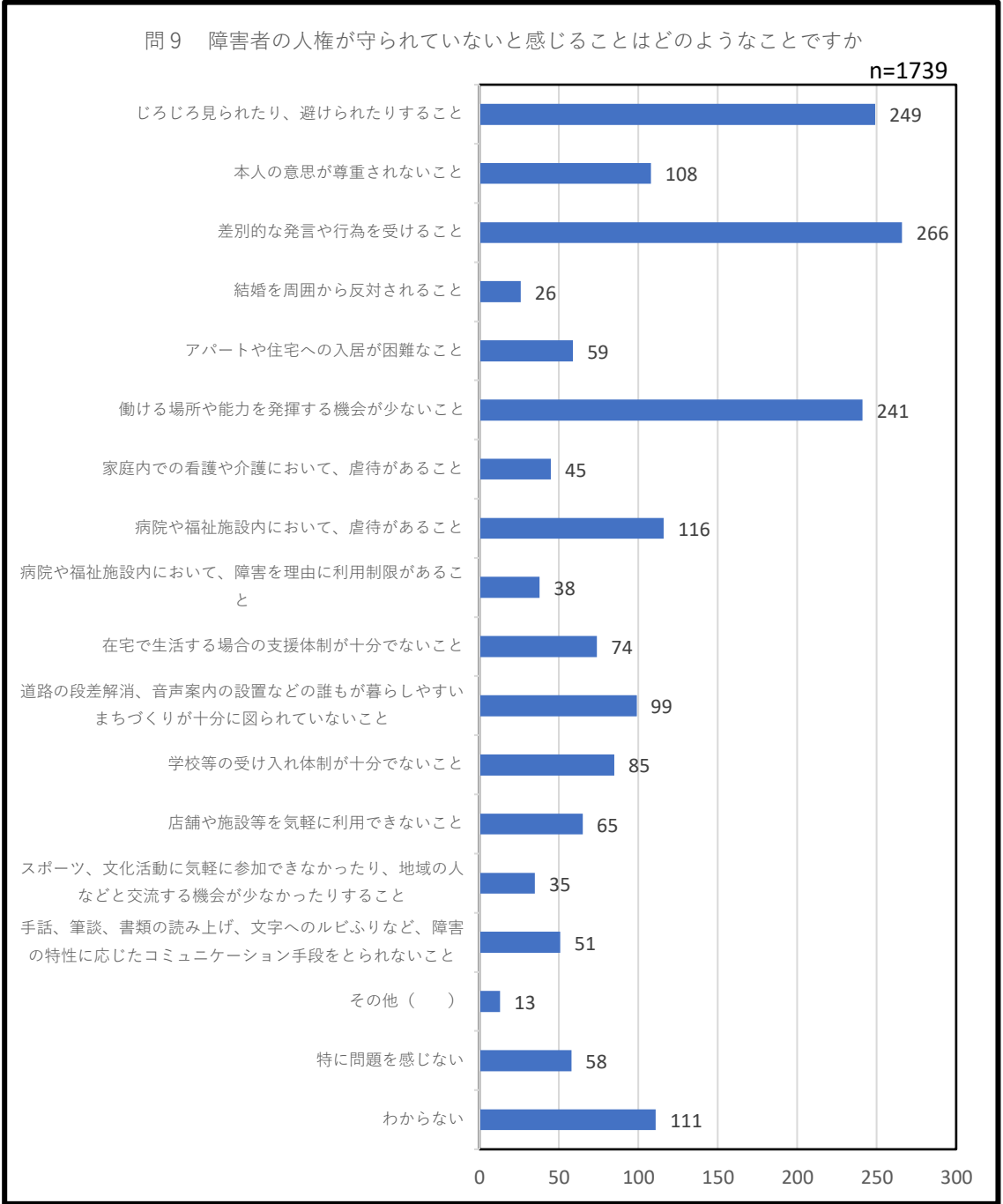
問7 子どもの人権が守られていないと感じることはどのようなことですか。（特に強く感じるもの3つ以内）	回答数	割合
子ども同士で仲間はずれや無視、暴力や嫌がらせなどのいじめがあること	330	38.8%
教師やコーチ等からたたかれる、暴言を言われるなどの体罰を受けること	160	18.8%
親などから暴力や育児放棄(ネグレクト)などの虐待を受けること	379	44.6%
大人から子どもの意見を無視されたり、大人の考えを押しつけられたりすること	181	21.3%
児童買春や児童ポルノなどの性被害があること	203	23.9%
不審者によるつきまといなど、安全が脅かされること	64	7.5%
インターネットやSNS等を通じてトラブルや犯罪に巻き込まれること	220	25.9%
生まれ育った環境によって将来が左右されたり、貧困が世代を超えて連鎖したりすること	260	30.6%
男の子らしさ、女の子らしさを求められること	87	10.2%
その他（ ）	8	0.9%
特に問題を感じない	34	4.0%
わからない	50	5.9%
無回答	9	
無効回答	30	
有効回答数(n)	1976	



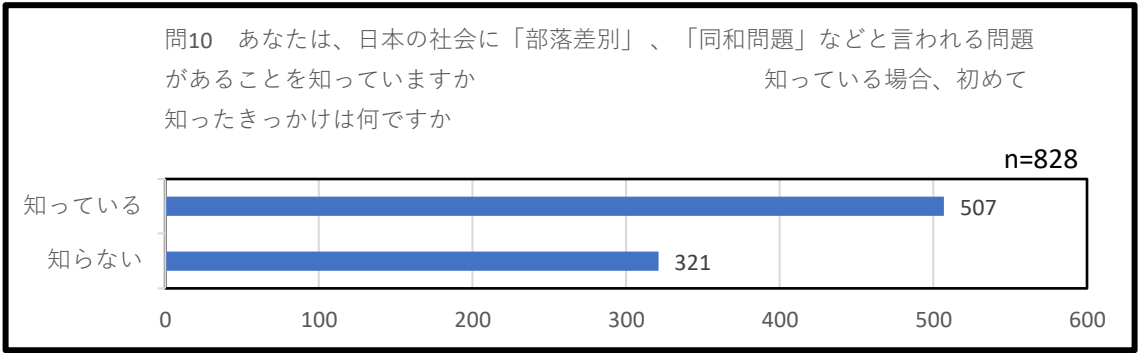
問8 高齢者の人権が守られていないと感じることはどのようなことですか。 (特に強く感じるもの3つ以内)	回答数	割合
家庭や地域社会で孤立した状態に置かれたりすること	174	20.5%
本人の意思が尊重されないこと	117	13.8%
文字の大きさや分かりやすい表現、話し方などのコミュニケーション手段の配慮がされないこと	90	10.6%
悪徳商法や詐欺などの被害を受けること	289	34.0%
アパートや住宅への入居が困難なこと	178	20.9%
働ける場所や能力を発揮する機会が少ないこと	185	21.8%
家庭内での看護や介護において、虐待があること	107	12.6%
病院や福祉施設内において、虐待があること	200	23.5%
道路の段差解消など、誰もが暮らしやすいまちづくりが十分に図られていないこと	122	14.4%
在宅で生活する場合の支援体制が十分でないこと	126	14.8%
その他( )	20	2.4%
特に問題を感じない	79	9.3%
わからない	62	7.3%
無回答	13	
無効回答	16	
有効回答数(n)	1749	



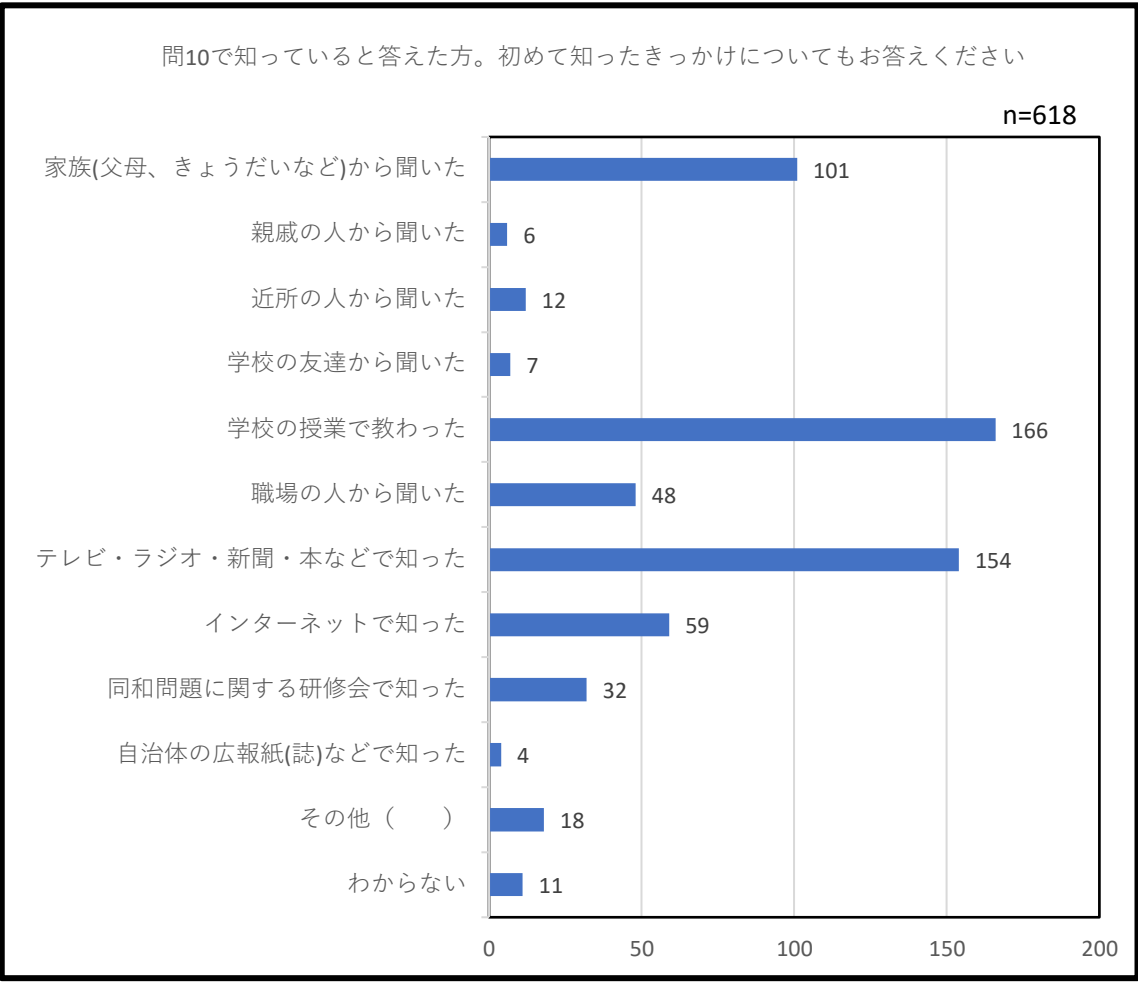
問9 障害者の人権が守られていないと感じることはどのようなことですか。 (特に強く感じるもの3つ以内)	回答数	割合
じろじろ見られたり、避けられたりすること	249	29.3%
本人の意思が尊重されないこと	108	12.7%
差別的な発言や行為を受けること	266	31.3%
結婚を周囲から反対されること	26	3.1%
アパートや住宅への入居が困難なこと	59	6.9%
働ける場所や能力を発揮する機会が少ないこと	241	28.4%
家庭内での看護や介護において、虐待があること	45	5.3%
病院や福祉施設内において、虐待があること	116	13.6%
病院や福祉施設内において、障害を理由に利用制限があること	38	4.5%
在宅で生活する場合の支援体制が十分でないこと	74	8.7%
道路の段差解消、音声案内の設置などの誰もが暮らしやすいまちづくりが十分に図られていないこと	99	11.6%
学校等の受け入れ体制が十分でないこと	85	10.0%
店舗や施設等を気軽に利用できないこと	65	7.6%
スポーツ、文化活動に気軽に参加できなかったり、地域の人などと交流する機会が少なかったりすること	35	4.1%
手話、筆談、書類の読み上げ、文字へのルビふりなど、障害の特性に応じたコミュニケーション手段をとられないこと	51	6.0%
その他( )	13	1.5%
特に問題を感じない	58	6.8%
わからない	111	13.1%
無回答	18	
無効回答	16	
有効回答数(n)	1739	



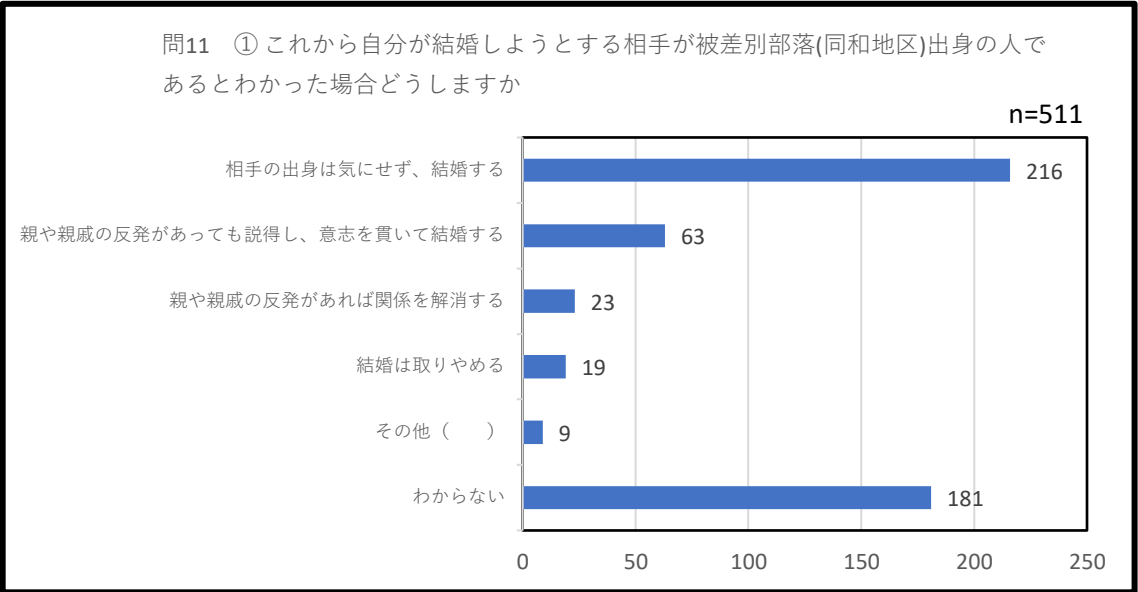
問10 あなたは、日本の社会に「部落差別」、「同和問題」などと言われる問題があることを知っていますか。知っている場合、初めて知ったきっかけは何ですか。	回答数	割合
知っている	507	61.2%
知らない	321	38.8%
無回答	22	
無効回答	0	
有効回答数(n)	828	100.0%



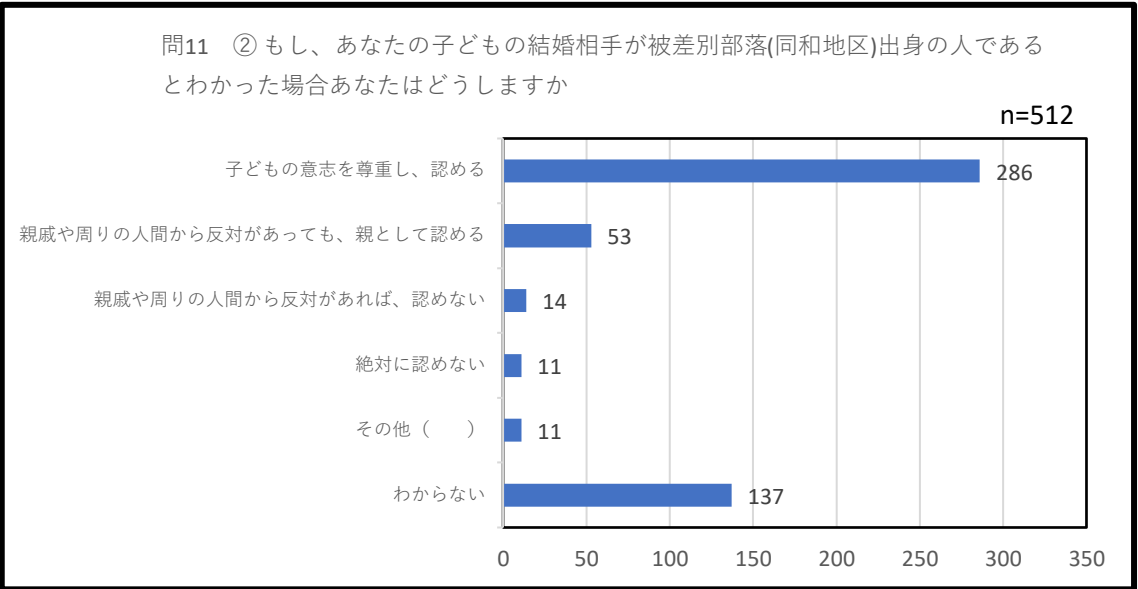
問10で知っていると考えた方。初めて知ったきっかけについてもお答えください。	回答数	割合
家族(父母、きょうだいなど)から聞いた	101	16.3%
親戚の人から聞いた	6	1.0%
近所の人から聞いた	12	1.9%
学校の友達から聞いた	7	1.1%
学校の授業で教わった	166	26.9%
職場の人から聞いた	48	7.8%
テレビ・ラジオ・新聞・本などで知った	154	24.9%
インターネットで知った	59	9.5%
同和問題に関する研修会で知った	32	5.2%
自治体の広報紙(誌)などで知った	4	0.6%
その他( )	18	2.9%
わからない	11	1.8%
無回答	17	
無効回答	321	
有効回答数(n)	618	100.0%



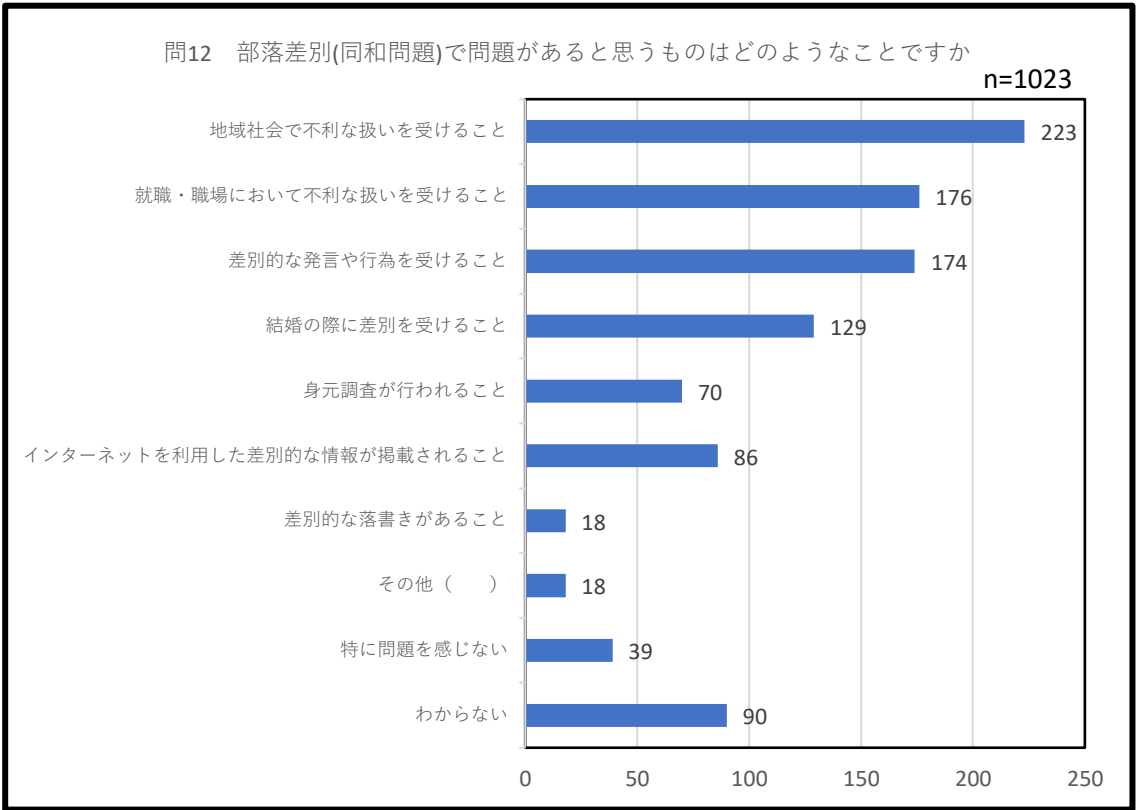
問11 ①これから自分が結婚しようとする相手が被差別部落(同和地区)出身の人であるとわかった場合どうしますか。(あてはまるもの1つに○)	回答数	割合
相手の出身は気にせず、結婚する	216	42.3%
親や親戚の反発があっても説得し、意志を貫いて結婚する	63	12.3%
親や親戚の反発があれば関係を解消する	23	4.5%
結婚は取りやめる	19	3.7%
その他( )	9	1.8%
わからない	181	35.4%
無回答	18	
無効回答	321	
有効回答数(n)	511	100.0%



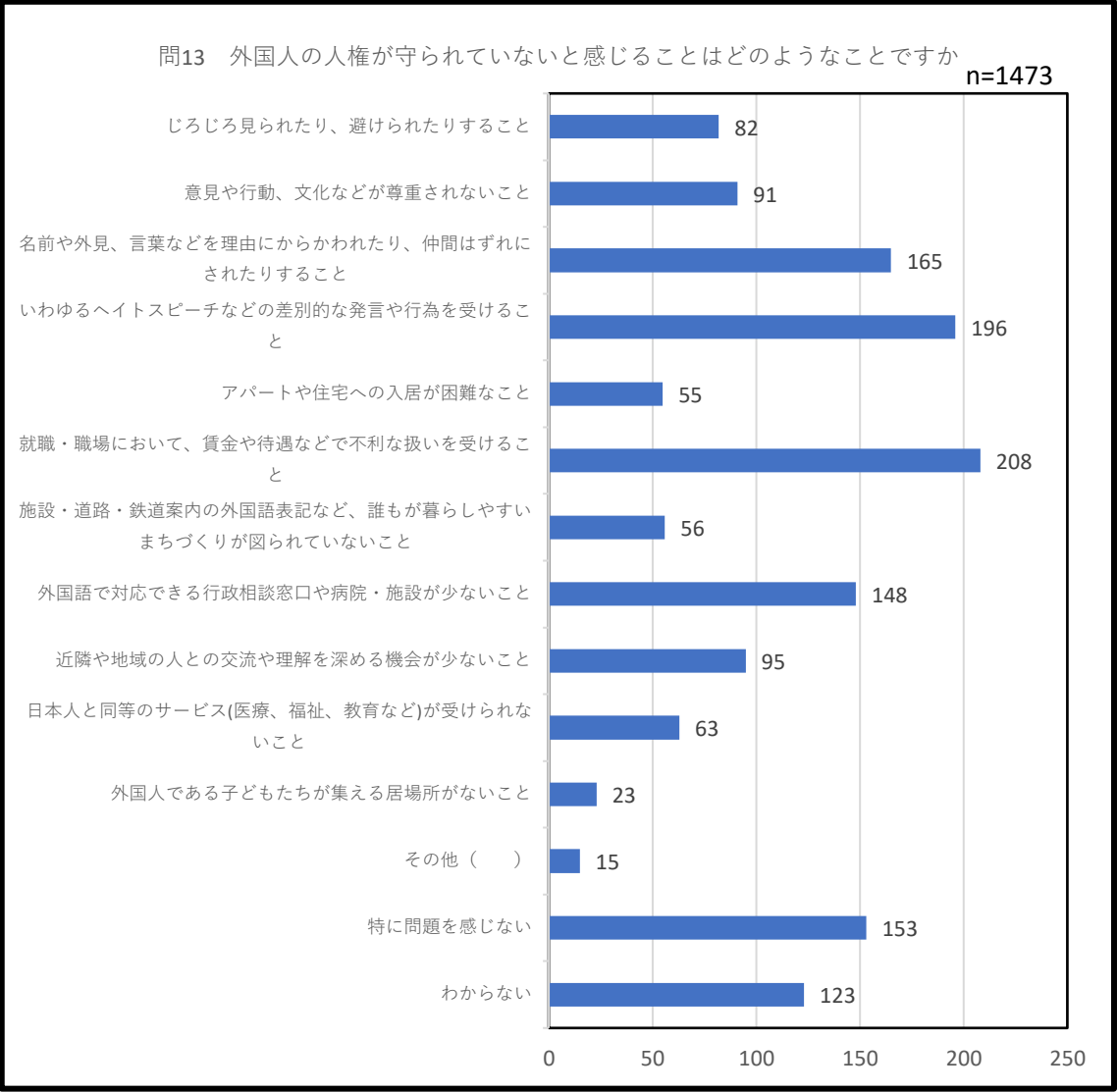
問11 ②もし、あなたの子どもの結婚相手が被差別部落(同和地区)出身の人であるとわかった場合あなたはどうしますか。(あてはまるもの1つに○)	回答数	割合
子どもの意志を尊重し、認める	286	55.9%
親戚や周りの人間から反対があっても、親として認める	53	10.4%
親戚や周りの人間から反対があれば、認めない	14	2.7%
絶対に認めない	11	2.1%
その他( )	11	2.1%
わからない	137	26.8%
無回答	16	
無効回答	322	
有効回答数(n)	512	100.0%



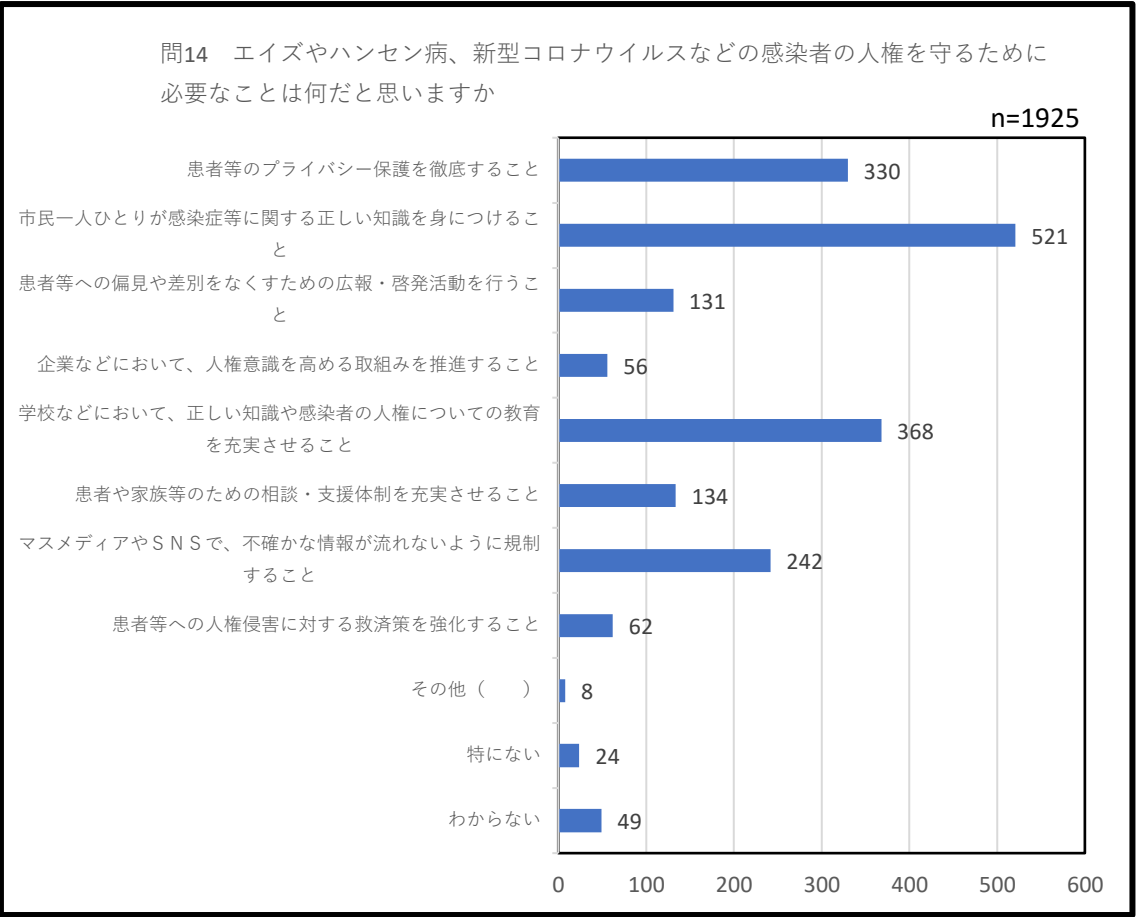
問12 部落差別(同和問題)で問題があると思うものはどのようなことですか。(特にそう思うもの3つ以内)	回答数	割合
地域社会で不利な扱いを受けること	223	26.2%
就職・職場において不利な扱いを受けること	176	20.7%
差別的な発言や行為を受けること	174	20.5%
結婚の際に差別を受けること	129	15.2%
身元調査が行われること	70	8.2%
インターネットを利用した差別的な情報が掲載されること	86	10.1%
差別的な落書きがあること	18	2.1%
その他( )	18	2.1%
特に問題を感じない	39	4.6%
わからない	90	10.6%
無回答	16	
無効回答	325	
有効回答数(n)	1023	



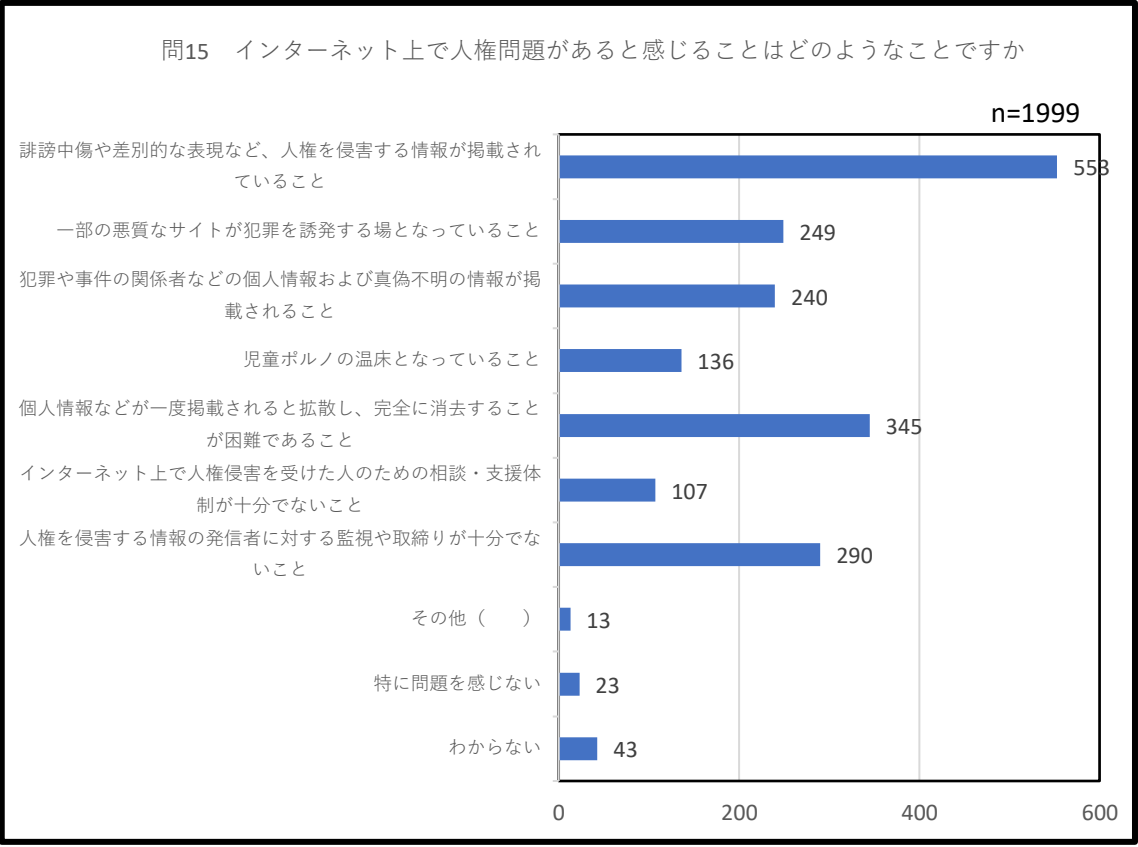
問13 外国人の人権が守られていないと感じることはどのようなことですか。 (特に強く感じるもの3つ以内)	回答数	割合
じろじろ見られたり、避けられたりすること	82	9.6%
意見や行動、文化などが尊重されないこと	91	10.7%
名前や外見、言葉などを理由にからかわれたり、仲間はずれにされたりすること	165	19.4%
いわゆるヘイトスピーチなどの差別的な発言や行為を受けること	196	23.1%
アパートや住宅への入居が困難なこと	55	6.5%
就職・職場において、賃金や待遇などで不利な扱いを受けること	208	24.5%
施設・道路・鉄道案内の外国語表記など、誰もが暮らしやすいまちづくりが図られていないこと	56	6.6%
外国語で対応できる行政相談窓口や病院・施設が少ないこと	148	17.4%
近隣や地域のひととの交流や理解を深める機会が少ないこと	95	11.2%
日本人と同等のサービス(医療、福祉、教育など)が受けられないこと	63	7.4%
外国人である子どもたちが集える居場所がないこと	23	2.7%
その他( )	15	1.8%
特に問題を感じない	153	18.0%
わからない	123	14.5%
無回答	18	
無効回答	4	
有効回答数(n)	1473	



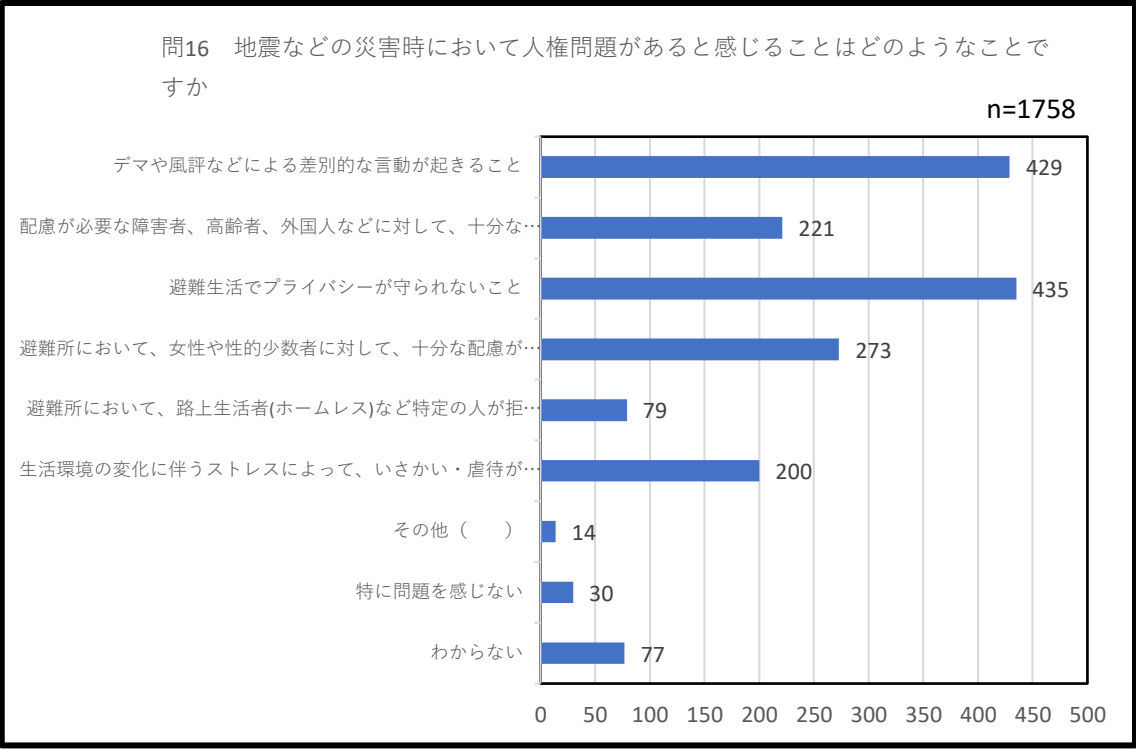
問14 エイズやハンセン病、新型コロナウイルスなどの感染者の人権を守るために必要なことは何だと思いますか。(特に強く感じるもの3つ以内)	回答数	割合
患者等のプライバシー保護を徹底すること	330	38.8%
市民一人ひとりが感染症等に関する正しい知識を身につけること	521	61.3%
患者等への偏見や差別をなくすための広報・啓発活動を行うこと	131	15.4%
企業などにおいて、人権意識を高める取組みを推進すること	56	6.6%
学校などにおいて、正しい知識や感染者の人権についての教育を充実させること	368	43.3%
患者や家族等のための相談・支援体制を充実させること	134	15.8%
マスメディアやSNSで、不確かな情報が流れないように規制すること	242	28.5%
患者等への人権侵害に対する救済策を強化すること	62	7.3%
その他( )	8	0.9%
特にない	24	2.8%
わからない	49	5.8%
無回答	15	
無効回答	10	
有効回答数(n)	1925	



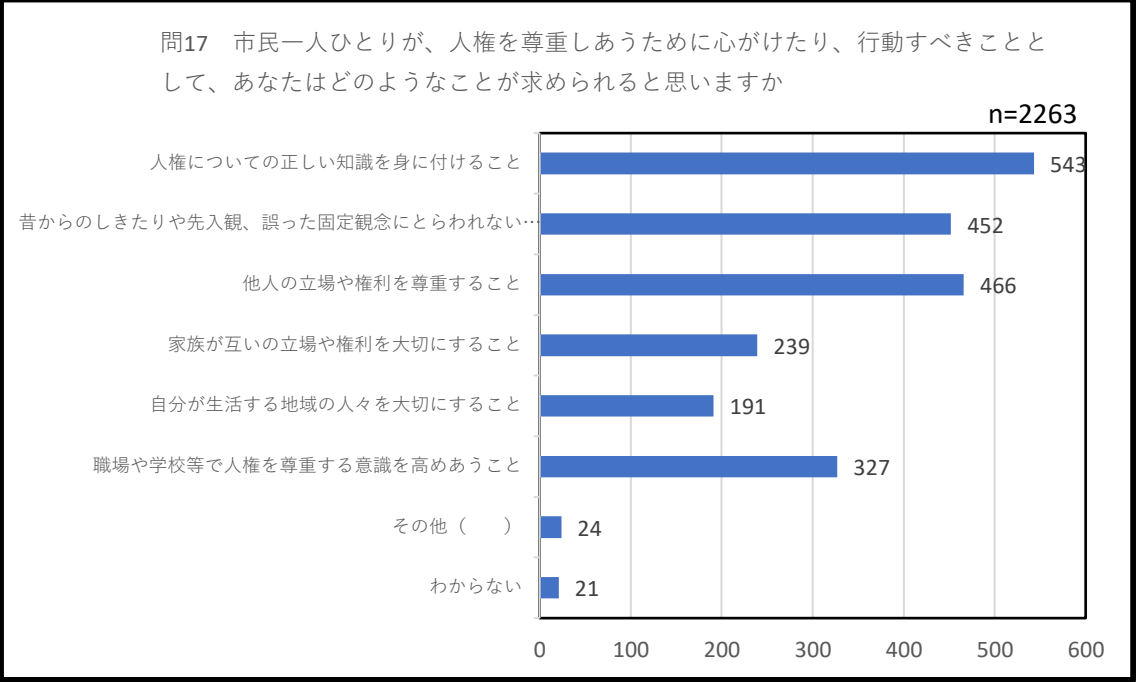
問15 インターネット上で人権問題があると感じることはどのようなことですか。(特に強く感じるもの3つ以内)	回答数	割合
誹謗中傷や差別的な表現など、人権を侵害する情報が掲載されていること	553	65.1%
一部の悪質なサイトが犯罪を誘発する場となっていること	249	29.3%
犯罪や事件の関係者などの個人情報および真偽不明の情報が掲載されること	240	28.2%
児童ポルノの温床となっていること	136	16.0%
個人情報などが一度掲載されると拡散し、完全に消去することが困難であること	345	40.6%
インターネット上で人権侵害を受けた人のための相談・支援体制が十分でないこと	107	12.6%
人権を侵害する情報の発信者に対する監視や取締りが十分でないこと	290	34.1%
その他( )	13	1.5%
特に問題を感じない	23	2.7%
わからない	43	5.1%
無回答	21	
無効回答	6	
有効回答数(n)	1999	



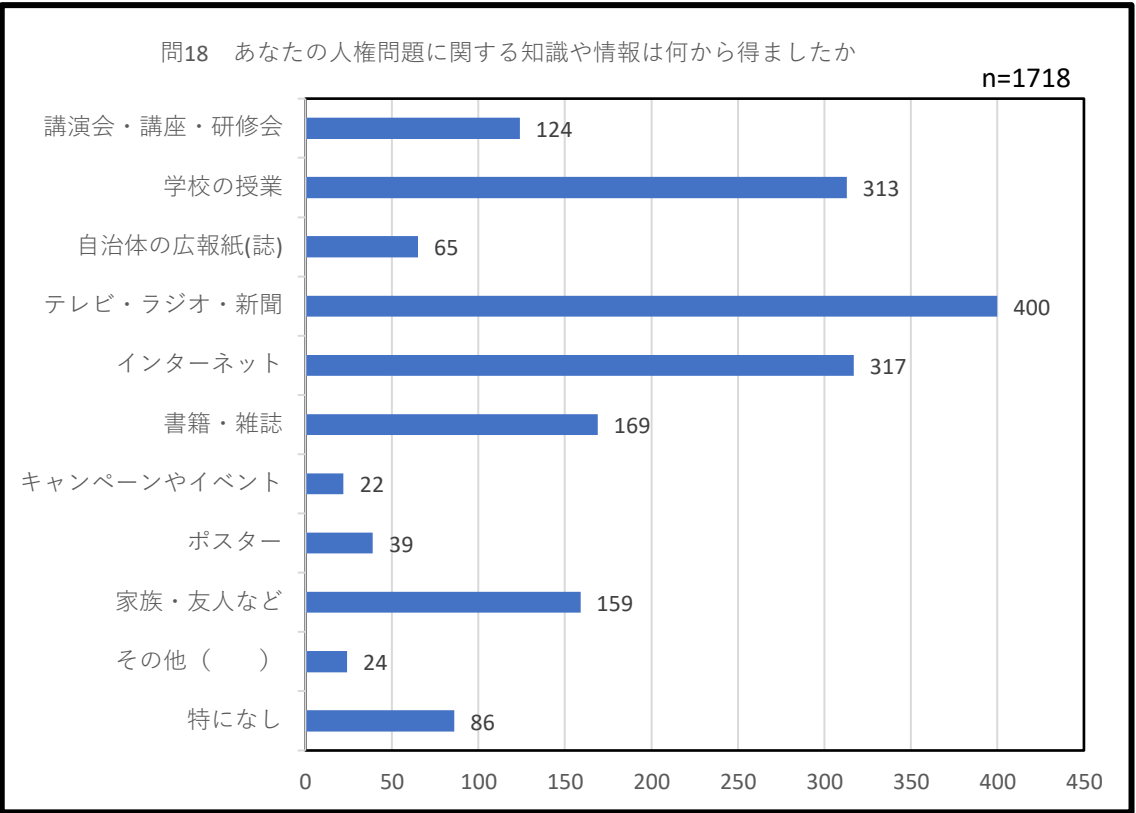
問16 地震などの災害時において人権問題があると感じることはどのようなことですか。(特に強く感じるもの3つ以内)	回答数	割合
デマや風評などによる差別的な言動が起きること	429	50.5%
配慮が必要な障害者、高齢者、外国人などに対して、十分な配慮が行き届かないこと	221	26.0%
避難生活でプライバシーが守られないこと	435	51.2%
避難所において、女性や性的少数者に対して、十分な配慮が行き届かないこと	273	32.1%
避難所において、路上生活者(ホームレス)など特定の人が拒否されること	79	9.3%
生活環境の変化に伴うストレスによって、いさかい・虐待が起ること	200	23.5%
その他( )	14	1.6%
特に問題を感じない	30	3.5%
わからない	77	9.1%
無回答	21	
無効回答	4	
有効回答数(n)	1758	



問17 市民一人ひとりが、人権を尊重しあうために心がけたり、行動すべきこととして、あなたはどのようなことが求められると思いますか。(複数回答可)	回答数	割合
人権についての正しい知識を身に付けること	543	63.9%
昔からのしきたりや先入観、誤った固定観念にとらわれないこと	452	53.2%
他人の立場や権利を尊重すること	466	54.8%
家族が互いの立場や権利を大切にすること	239	28.1%
自分が生活する地域の人々を大切にすること	191	22.5%
職場や学校等で人権を尊重する意識を高めあうこと	327	38.5%
その他( )	24	2.8%
わからない	21	2.5%
無回答	23	
無効回答	0	
有効回答数(n)	2263	



問18 あなたの人権問題に関する知識や情報は何かから得ましたか。(複数回答可)	回答数	割合
講演会・講座・研修会	124	14.6%
学校の授業	313	36.8%
自治体の広報紙(誌)	65	7.6%
テレビ・ラジオ・新聞	400	47.1%
インターネット	317	37.3%
書籍・雑誌	169	19.9%
キャンペーンやイベント	22	2.6%
ポスター	39	4.6%
家族・友人など	159	18.7%
その他( )	24	2.8%
特になし	86	10.1%
無回答	23	
無効回答	0	
有効回答数(n)	1718	



問19 人権意識の向上のために力を入れるべき取り組みはどのようなことだと思いますか。(特に思うことを3つ以内)	回答数	割合
人権施策に関する行政の指針をより良いものにする	201	23.6%
行政による啓発の充実	168	19.8%
学校における人権教育の充実	510	60.0%
企業における人権研修の充実	199	23.4%
地域における人権啓発活動の充実	115	13.5%
社会における不公平や格差解消のための行政施策の充実	335	39.4%
人権侵害に対する救済や支援	203	23.9%
その他( )	19	2.2%
わからない	55	6.5%
無回答	21	
無効回答	9	
有効回答数(n)	1805	

