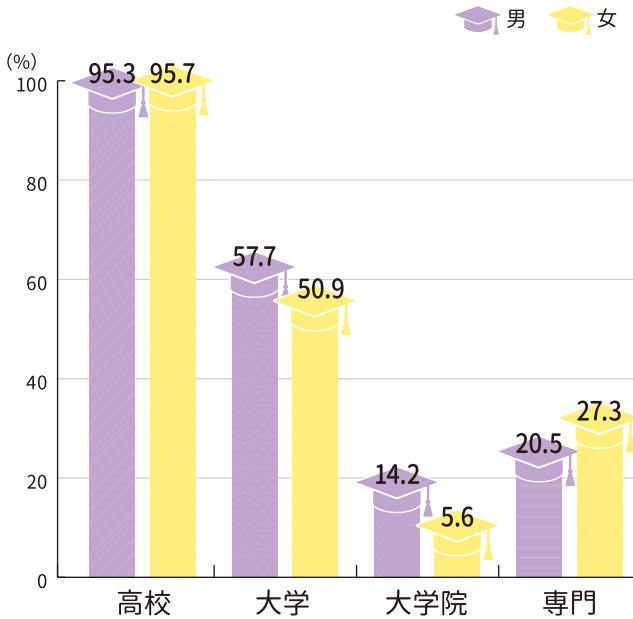


将来を
考える①

自分にも関係ある？ 進路や大学で見てみよう

いろいろな男女比のデータを見てみよう

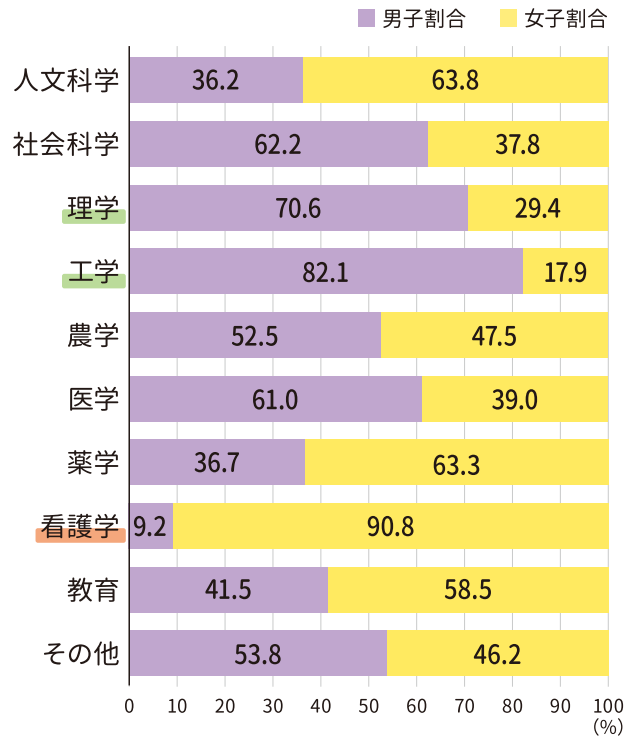
高校、大学、大学院、専門学校などの進学率



出典：内閣府男女共同参画局「令和2年版 男女共同参画白書」学校種類別進学率の推移を基に作成

高校までの進学率に男女差はありませんが、大学や大学院への進学率には男女差が出ています。

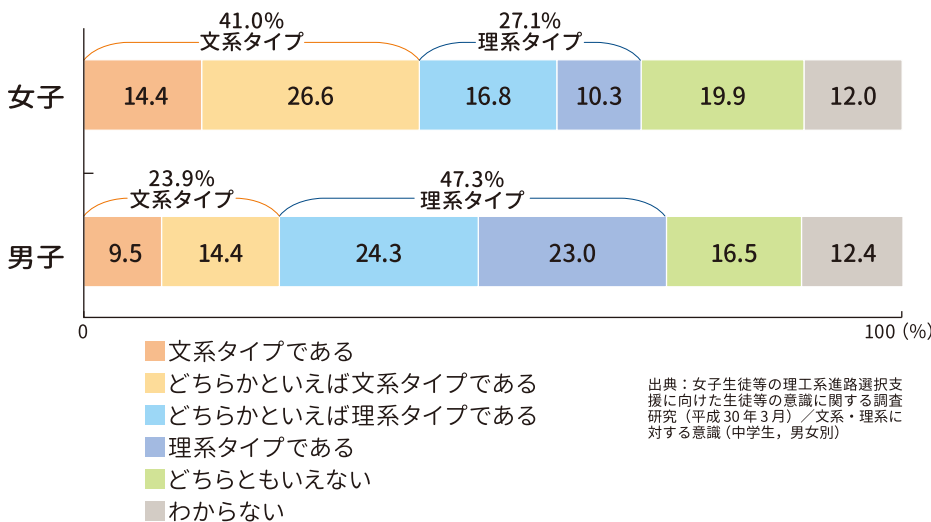
学部ごとの男女比



出典：文部科学省 令和7年度 学校基本調査 を基に作成

理学、工学の進路を選ぶ女子が少ないことがわかります。反対に、看護学は圧倒的に女子が多いことがわかります。

中学生の文系・理系に対する意識 (自分は文系タイプであると思うか、理系タイプであると思うか)



出典：女子生徒等の理工系進路選択支援に向けた生徒等の意識に関する調査研究 (平成30年3月) / 文系・理系に対する意識 (中学生、男女別)

中学生の段階で自分は「文系タイプである」と思うのは女子が多く、「理系タイプである」と思うのは男子が多いことがわかりました。しかし、OECD (経済協力開発機構) という国際機関の調査では15歳の日本の女子の科学や数学といった学習到達度は他の先進国の男子の平均よりも高いです。