

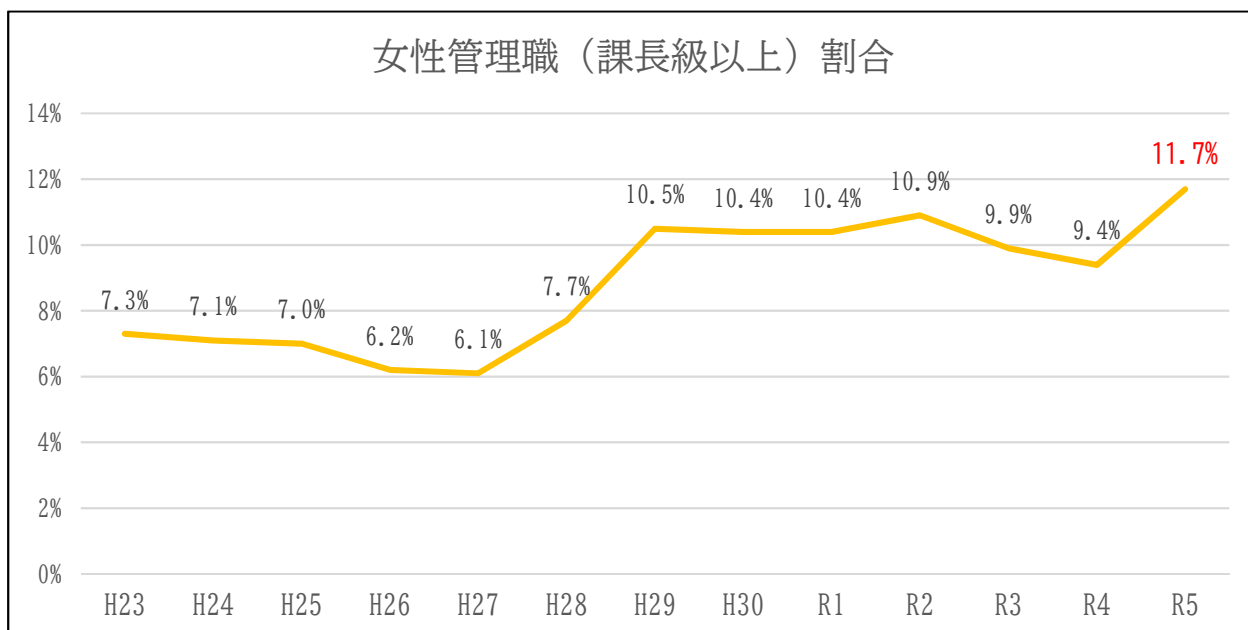
# 横須賀市役所の管理職等に占める女性割合推移（速報値）

資料3-1  
男女共同参画及び多様な性の尊重に関する審議会  
令和5年5月26日

## 1 女性管理職割合の推移（課長級以上） （4月1日現在）

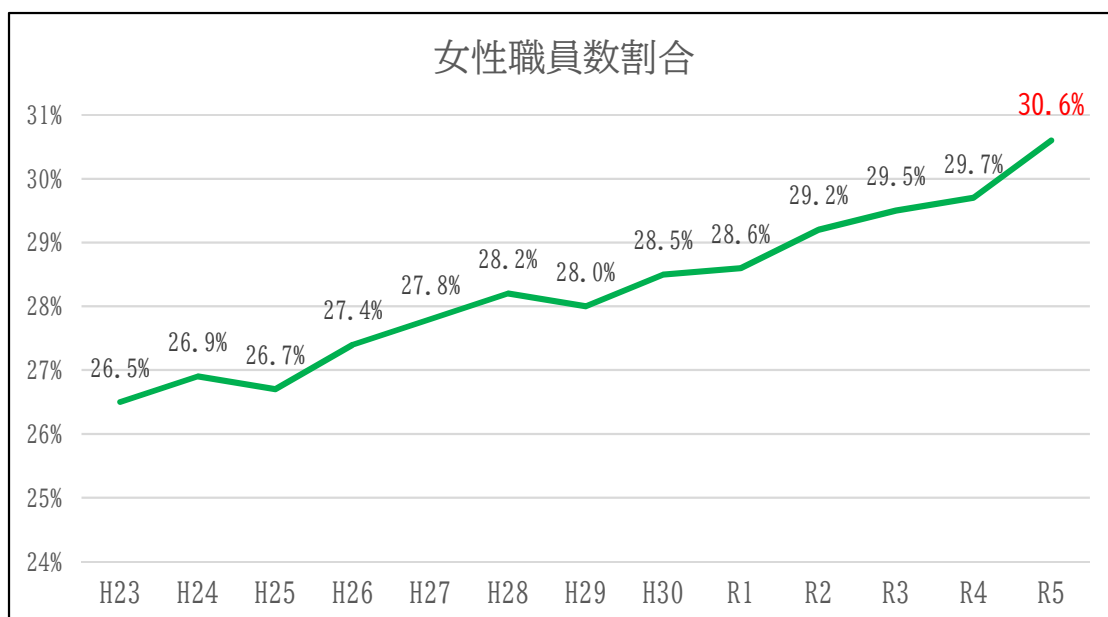
年度	総数	男性	女性	女性割合
平成29年度	191人	171人	20人	10.5%
平成30年度	193人	173人	20人	10.4%
令和元年度	193人	173人	20人	10.4%
令和2年度	192人	171人	21人	10.9%
令和3年度	192人	173人	19人	9.9%
令和4年度	192人	174人	18人	9.4%
令和5年度	197人	174人	23人	11.7%

【参考】4年度県内平均 17.8%、全国市区町村平均 17.3%、第6次プラン目標値 20%



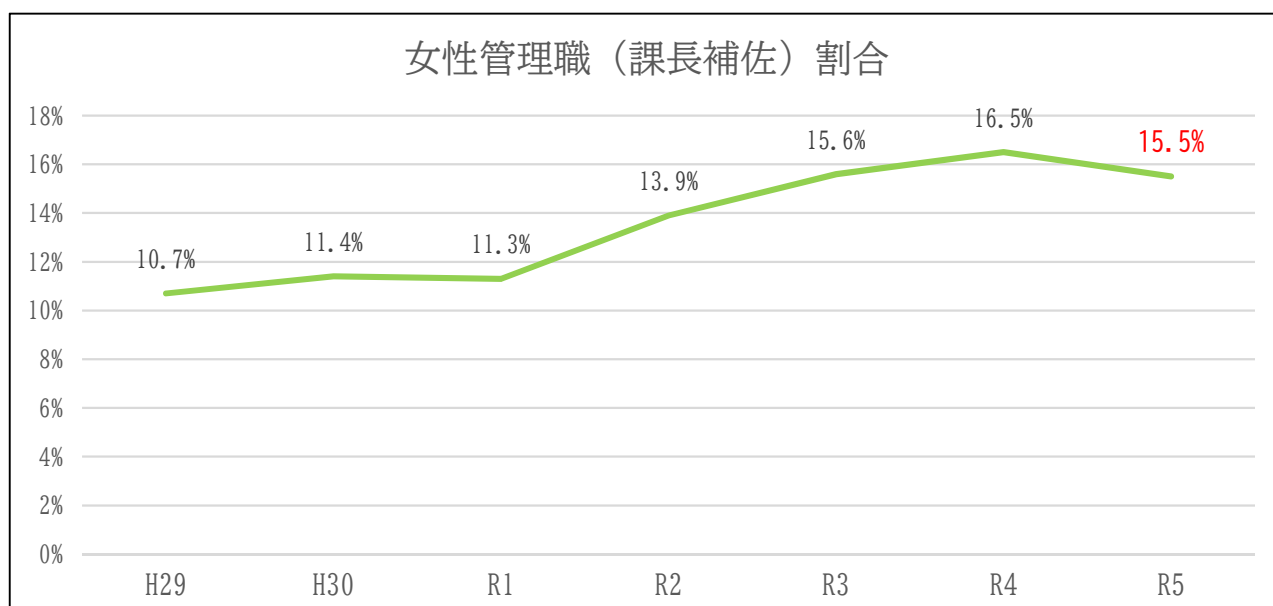
## 2 女性職員数割合の推移（正規職員） （4月1日現在）

年度	総数	男性	女性	女性割合
平成29年度	3,302人	2,379人	923人	28.0%
平成30年度	3,315人	2,371人	944人	28.5%
令和元年度	3,297人	2,353人	944人	28.6%
令和2年度	3,344人	2,369人	975人	29.2%
令和3年度	3,314人	2,336人	978人	29.5%
令和4年度	3,268人	2,296人	972人	29.7%
令和5年度	3,281人	2,278人	1,003人	30.6%



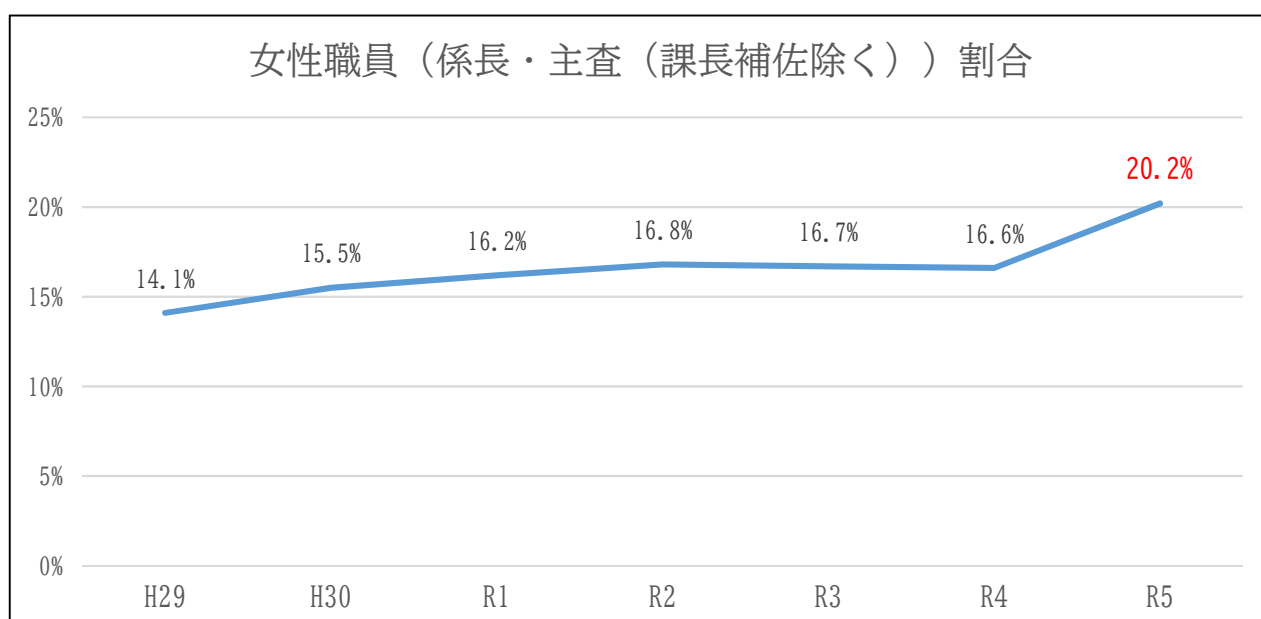
### 3 女性職員割合の推移（課長補佐）教育職 教員の主幹・技幹級含む（4月1日現在）

年度	総数	男性	女性	女性割合
平成29年度	169人	149人	18人	10.7%
平成30年度	175人	155人	20人	11.4%
令和元年度	177人	157人	20人	11.3%
令和2年度	180人	155人	25人	13.9%
令和3年度	179人	151人	28人	15.6%
令和4年度	182人	152人	30人	16.5%
令和5年度	187人	158人	29人	15.5%



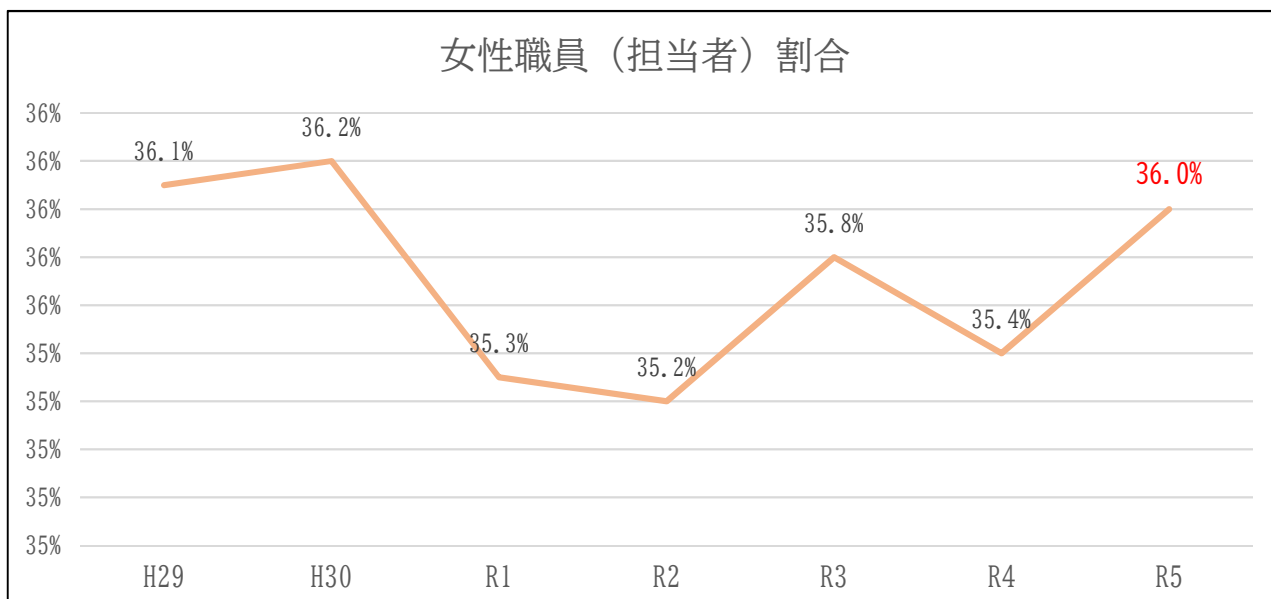
4 女性職員割合の推移（係長・主査（課長補佐を除く））（4月1日現在）

年度	総数	男性	女性	女性割合
平成 29 年度	517 人	444 人	73 人	14.1%
平成 30 年度	515 人	435 人	80 人	15.5%
令和元年度	519 人	435 人	84 人	16.2%
令和 2 年度	519 人	432 人	87 人	16.8%
令和 3 年度	514 人	428 人	86 人	16.7%
令和 4 年度	506 人	422 人	84 人	16.6%
令和 5 年度	515 人	411 人	104 人	20.2%



5 女性職員割合の推移（担当者）（4月1日現在）

年度	総数	男性	女性	女性割合
平成 29 年度	1,105 人	706 人	399 人	36.1%
平成 30 年度	1,117 人	713 人	404 人	36.2%
令和元年度	1,109 人	717 人	392 人	35.3%
令和 2 年度	1,183 人	766 人	417 人	35.2%
令和 3 年度	1,156 人	742 人	414 人	35.8%
令和 4 年度	1,136 人	734 人	402 人	35.4%
令和 5 年度	1,162 人	745 人	418 人	36.0%



## 6 審議会等委員における女性の割合 （8月1日現在）

年度	総数	男性	女性	女性割合
平成27年度	1,008人	752人	256人	25.3%
平成28年度	952人	690人	262人	27.5%
平成29年度	1,076人	795人	281人	26.1%
平成30年度	1,043人	745人	298人	28.5%
令和元年度	1,063人	757人	306人	28.7%
令和2年度	1,033人	736人	297人	28.7%
令和3年度	1,191人	859人	332人	27.8%
令和4年度	1,045人	742人	303人	28.9%

### 審議会等委員における女性の割合

