

横須賀市

平成 28 年経済センサス

- 活動調査結果報告

平成 28 年 (2016 年) 6 月 1 日現在

横須賀市総務部総務課

横須賀市民憲章

私たちの横須賀は、海と緑に恵まれた自然と世界に開かれた交流の歴史のもとで、魅力ある都市をめざし、常に新しいまちづくりに挑戦する気概を身につけてきました。

21世紀を迎え、私たちは中核市としての新たな出発を機に新しい時代の先駆けとしての意欲を持ち、市民、企業、行政が共に手を携え、郷土の歴史と文化を尊重し、さらに魅力あるまちづくりをすすめるためにこの憲章を定めます。

- 1 すべての国々や人々との交流を深め、国際社会に貢献します。
- 2 海と緑の豊かな自然を守り、うるおいと活気のあるまちをつくります。
- 3 子どもが健やかに育ち、だれもが生きがいを持てるまちをめざします。
- 4 お互いに助け合い、すべての人々が安心して生活できる地域社会を築きます。
- 5 災害に強い、安全で暮らしやすいまちを実現します。

(平成13年12月18日議決)

平成 28 年経済センサス-活動調査結果報告

目 次

I	調査の概要	1
II	利用上の注意	2
III	用語の解説	3
IV	結果の概要	6
V	統計表	
第 1 表	産業小分類別事業所数及び男女別従業者数	16
第 2 表	産業中分類別、経営組織別(5 区分)事業所数及び男女別従業者数	30
第 3 表	産業中分類別、従業者規模別(9 区分)事業所数及び男女別従業者数	38
第 4 表	産業大分類別、開設時期別(15 区分)事業所数	54
第 5 表	産業大分類別、 出向・派遣従業者がいる事業所数及び男女別出向・派遣従業者数	54
第 6 表	地区別、産業大分類別事業所数及び男女別従業者数	56
第 7 表	産業大分類別、従業上の地位別(6 区分)、男女別従業者数	58
第 8 表	従業者規模別(5 区分)、地区別事業所数及び従業者数	58
第 9 表	産業大分類別、町別事業所数及び従業者数	60
第 10 表	町丁目別事業所数及び男女別従業者数	74
第 11 表	産業大分類、単独・本所(2 区分)別、 資本金階級別(10 区分)民営事業所数	82
第 12 表	企業産業大分類別、 単一・複数別企業等数、事業所数、従業者数、売上(収入)金額	84
第 13 表	産業大分類別、 存続・新設・廃業(3 区分)別事業所数及び男女別従業者数	86

付 録

産業共通調査票

産業分類項目表

I 調査の概要

経済センサスは、我が国の全ての事業所及び企業を対象に経済活動の実態を明らかにする調査であり、「経済の国勢調査」といえるものです。

1 調査の目的

経済センサス-活動調査は、事業所及び企業の経済活動の状態を調査し、全ての産業分野における経済の構造を全国的及び地域別に明らかにするとともに、事業所及び企業を対象とした各種統計調査の母集団資料を得ることを目的としています。

2 調査日

平成 28 年(2016 年) 6 月 1 日

3 調査の対象

日本標準産業分類に掲げる産業に属する事業所のうち、以下に掲げる事業所並びに国及び地方公共団体の事業所を除く事業所・企業について行いました。

- (1) 大分類 A-農業、林業に属する個人経営の事業所
- (2) 大分類 B-漁業に属する個人経営の事業所
- (3) 大分類 N-生活関連サービス業、娯楽業のうち、小分類 792-家事サービス業に属する事業所
- (4) 大分類 R-サービス業（他に分類されないもの）のうち、中分類 96-外国公務に属する事業所

4 調査方法

調査は、調査員による調査（以下「調査員調査」という。）と総務省、経済産業省、都道府県及び市区による調査（以下「直轄調査」という。）の 2 種類から成ります。

(1) 調査員調査

単独事業所及び新設事業所（ただし、(2)における特定の単独事業所及び新設事業所を除く。）については、調査票の配布は調査員が行い、収集はオンライン又は調査員による回収により行いました。

- ・総務省及び経済産業省-都道府県-市区町村-統計調査員-調査事業所

(2) 直轄調査

複数事業所を有する企業等については、その本所(本社・本店)となる事業所に対して、調査票の配布は総務省及び経済産業省が郵送により行い、収集は市区、都道府県、総務省、経済産業省の担当区分に応じて、オンライン又は郵送により行いました。

また、特定の単独事業所及び新設事業所については、総務省及び経済産業省が、調査票の配布は郵送により行い、収集はオンライン又は郵送により行いました。

① 市による調査

同一市内に全事業所を有する従業者数 30 人未満の企業等の事業所（③に掲げるものを除く。）

- ・総務省及び経済産業省-都道府県-市区-調査事業所

② 都道府県による調査

同一都道府県内に本所及び支所となる事業所の大半を有する従業者数 30 人未満の企業

等の事業所（①及び③に掲げるものを除く。）

・総務省及び経済産業省－都道府県－調査事業所

③ 総務省及び経済産業省による調査

複数の都道府県に本所及び支所となる事業所を有する企業等の事業所、従業者数 30 人以上の企業等の事業所並びに総務大臣及び経済産業大臣が定めた事業所並びに東日本大震災の影響により調査員調査の実施に大きな支障が生じている地域として総務大臣及び経済産業大臣が定めた調査区内の単独事業所及び新設事業所

・総務省及び経済産業省－調査事業所

II 利用上の注意

- 1 事業内容等不詳の事業所は含みません。
- 2 構成比は、小数点以下第 2 位を四捨五入しているため、総数と内訳の合計が一致しない場合があります。
- 3 一部の分類事項については、総数に不詳（男女別等）を含むため、総数と内訳の合計とは一致しない場合があります。
- 4 産業分類は、原則として平成 25 年 10 月改定「日本標準産業分類」の小分類項目を用いています。
- 5 平成 28 年経済センサス-活動調査においては、国・地方公共団体の事業所を調査対象としていません。経済センサス-基礎調査は、国・地方公共団体の事業所を含む調査となっています。
- 6 統計表の記号及び注記
 - (1) 統計表中の記号は、次のとおり取り扱いました。
 - 「—」……………該当の数値がないもの
 - 「0」、「0.0」…端数四捨五入による単位未満のもの
 - 「-(数字)」…減少または負数（マイナス）
 - 「x」……………1 または 2 の事業所に関する数値で、これをそのまま掲げると個々の申告者の秘密が漏れる恐れがあるため秘匿した箇所です。また、前後の関係から「x」の数値が判明する場合には、3 以上の事業所に関する数値についても「x」としました。
 - (2) 増減率、構成比の各数値は小数点以下第 2 位を四捨五入したため、総数と内訳の合計が一致しない場合があります。
 - (3) 統計表中で*が付された産業分類項目は、短縮表記しています。正式な産業分類項目名は、巻末の「平成 28 年経済センサス-活動調査産業分類項目表」を参照してください。

Ⅲ 用語の解説

1 事業所

経済活動が行われている場所ごとの単位で、原則として次の要件を備えているものをいいます。

- (1) 一定の場所（1区画）を占めて、単一の経営主体のもとで経済活動が行われていること。
- (2) 従業者と設備を有して、物の生産や販売、サービスの提供が継続的に行われていること。

- **出向・派遣従業者のみの事業所**

当該事業所に所属する従業者が1人もおらず、他の会社など別経営の事業所から出向又は派遣されている人のみで経済活動が行われている事業所をいいます。

- **事業内容等不詳の事業所**

事業所として存在しているが、回答不備等で事業内容が不明の事業所をいいます。

2 従業者

当該事業所に所属して働いている全ての人をいいます。したがって、他の会社などの別経営の事業所へ出向又は派遣している人も含まれます。一方、当該事業所で働いている人であっても、他の会社などの別経営の事業所から出向又は派遣されているなど、当該事業所から賃金・給与（現物給与を含む。）を支給されていない人は従業者に含めません。

なお、個人経営の事業所の家族従業者は、賃金・給与を支給されていなくても従業者としています。

- **個人業主**

個人経営の事業主で、実際にその事業所を経営している人をいいます。

なお、個人業主は個人経営の事業所に必ず一人です。

- **無給の家族従業者**

個人業主の家族で、賃金・給与を受けずに、事業所の仕事を手伝っている人をいいます。

家族であっても、実際に雇用者並みの賃金・給与を受けて働いている人は、「常用雇用者」又は「臨時雇用者」に含まれます。

- **有給役員**

法人、団体の役員（常勤、非常勤は問わない。）で、役員報酬を受けている人をいいます。

重役や理事などであっても、事務職員、労務職員を兼ねて一定の職務に就き、一般職員と同じ給与規則によって給与を受けている人は、「常用雇用者」に含まれます。

- **常用雇用者**

事業所に常時雇用されている人をいいます。

期間を定めずに雇用されている人又は1か月以上の期間を定めて雇用されている人をいいます。

- **正社員・正職員**

常用雇用者のうち、一般に「正社員」、「正職員」として処遇されている人をいいます。

- **正社員・正職員以外**

常用雇用者のうち、一般に「正社員」、「正職員」として処遇されている人以外で、例えば「契約社員」、「嘱託」、「パートタイマー」、「アルバイト」又はそれに近い雇用形態で処遇されている人をいいます。

- **臨時雇用者**

常用雇用者以外の雇用者で、1か月未満の期間を定めて雇用されている人又は日々雇用されている人をいいます。

- **他への出向・派遣従業者**

従業者のうち、いわゆる労働者派遣法にいう派遣労働者、在籍出向など当該事業所に籍がありながら、他の会社など別経営の事業所で働いている人をいいます。

3 他からの出向・派遣従業者

いわゆる労働者派遣法にいう派遣労働者、在籍出向など別経営である出向元に籍がありながら当該事業所に来て働いている人をいいます。

4 経営組織

- **個人経営**

個人が事業を営んでいる場合をいいます。

法人組織になっていなければ、共同経営の場合も個人経営に含まれます。

- **法人**

法律の規定によって法人格を認められているものが事業を営んでいる場合をいいます。

- **会社**

株式会社、有限会社、相互会社、合名会社、合資会社、合同会社及び外国の会社をいいます。

ここで、外国の会社とは、外国において設立された法人の支店、営業所などで、会社法の規定により日本で登記したものをいいます。なお、外国人の経営する会社や外国の資本が経営に参加しているいわゆる外資系の会社は、外国の会社ではありません。

- **会社以外の法人**

法人格を有する団体のうち、前述の会社を除く法人をいいます。

例えば、独立行政法人、一般社団法人、一般財団法人、公益社団法人、公益財団法人、社会福祉法人、学校法人、医療法人、宗教法人、農（漁）業協同組合、事業協同組合、労働組合（法人格を持つもの）、国民健康保険組合、信用金庫、弁護士法人などが含まれます。

- **法人でない団体**

法人格を持たない団体をいいます。

例えば、後援会、同窓会、防犯協会、学会、労働組合（法人格を持たないもの）などが含まれます。

5 企業等

事業・活動を行う法人（外国の会社を除く。）及び個人経営の事業所をいいます。個人経営であって同一の経営者が複数の事業所を経営している場合は、それらはまとめて一つの企業等となります。

具体的には、経営組織が株式会社、有限会社、相互会社、合名会社、合資会社、合同会社、会社以外の法人及び個人経営で本所と支所を含めた全体をいいます。単独事業所の場合は、その事業所だけで企業等としています。

6 会社企業

経営組織が株式会社、有限会社、相互会社、合名会社、合資会社及び合同会社で、本所と支所を含めた全体をいいます。単独事業所の場合は、その事業所だけで会社企業とします。

7 単独・本所・支所の別、単独・複数の別

・ 単独事業所

他の場所に同一経営の本所（本社・本店）や支所（支社・支店）を持たない事業所をいいます。

・ 本所（本社・本店）

他の場所に同一経営の支所（支社・支店）があつて、それらの全てを統括している事業所をいいます。本所の各部門が幾つかの場所に分かれているような場合は、社長などの代表者がいる事業所を本所とし、他は支所としています。

・ 支所（支社・支店）

他の場所にある本所（本社・本店）の統括を受けている事業所をいいます。上位の事業所の統括を受ける一方で、下位の事業所を統括している中間的な事業所も支所としています。支社・支店のほか、営業所、出張所、工場、従業員のいる倉庫、管理人のいる寮なども含まれます。なお、経営組織が外国の会社は支所とします。

・ 複数事業所企業の事業所

本所及び支所が含まれます。

8 単一事業所企業と複数事業所企業

・ 単一事業所企業

単独事業所の企業等をいい、海外にも支所は持っていません。

・ 複数事業所企業

国内にある本所及び支所（国内又は海外）で構成されている企業等をいいます。

IV 結果の概要

1 概況

(1) 事業所数

横須賀市内の事業所数は12,816事業所で、県内の事業所の4.5%を占めています。平成24年経済センサス-活動調査（以下、「24年活動調査」という。）と比べると、594事業所が減少（対前回増減率4.4%減）しています。（表1参照）

(2) 従業者数

横須賀市内事業所の従業者数は120,811人で、県内の従業者の3.5%を占めています。24年活動調査と比べると、3,314人減少（対前回増減率2.7%減）しています。（表1参照）

男女別にみると男性60,739人、女性59,726人で、24年活動調査と比べると、男性は4,115人減少（同6.3%減）し、女性は1,150人増加（同2.0%増）となっています。（表2参照）

表1 事業所数及び従業者数とその構成比

区分		事業所数(事業所)				従業者数(人)			
		平成24年	平成28年	増減数	増減率(%)	平成24年	平成28年	増減数	増減率(%)
横須賀市	実数	13,410	12,816	-594	-4.4	124,125	120,811	-3,314	-2.7
	構成比(%)	4.6	4.5	-	-	3.7	3.5	-	-
神奈川県	実数	290,603	287,942	-2,661	-0.9	3,370,740	3,464,316	93,576	2.8
	構成比(%)	100.0	100.0	-	-	100.0	100.0	-	-

表2 事業所数及び男女別従業者数(前回比較)

区分別	平成24年	平成28年	対前回増減数	対前回増減率(%)
総数				
事業所数(事業所)	13,410	12,816	-594	-4.4
従業者数(人)	124,125	120,811	-3,314	-2.7
男	64,854	60,739	-4,115	-6.3
女	58,576	59,726	1,150	2.0

注)「従業者数」には、男女別の『不詳』を含みます。

2 産業別事業所数及び従業者数

(1) 産業別事業所数

産業大分類別にみると、最も多いのは「卸売業，小売業」3,046 事業所（構成比 23.8%）、次いで「宿泊業，飲食サービス業」1,996 事業所（同 15.6%）、「生活関連サービス業，娯楽業」1,400 事業所（同 10.9%）、「建設業」1,378 事業所（同 10.8%）となっており、この4産業で全体の約6割を占めています。（図1参照）

24年活動調査と比べると、「医療，福祉」、「教育，学習支援業」、「複合サービス事業」と「農業，林業，漁業」以外の産業では減少しています。（表3参照）

図1 産業大分類別事業所数構成比

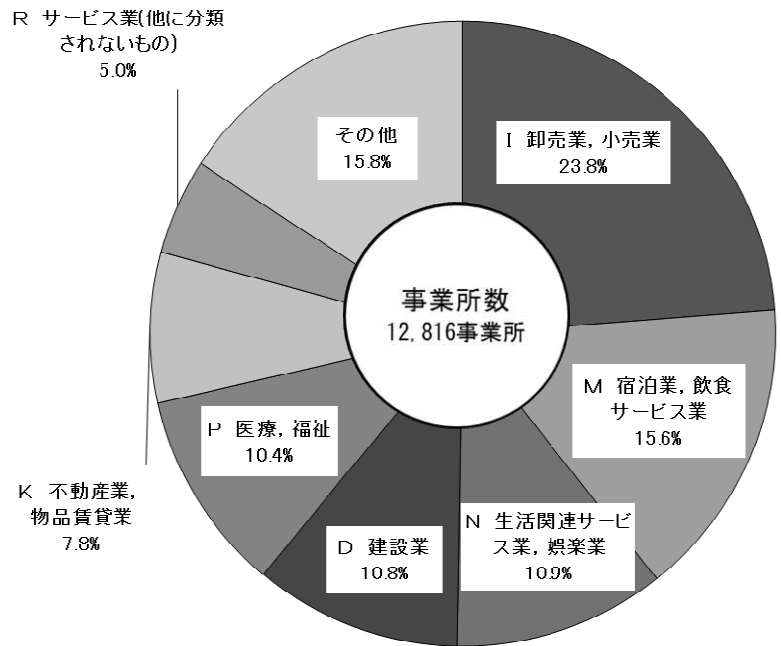


表3 産業大分類別事業所数

産業大分類別	事業所数(事業所)		対前回増減数	対前回増減率(%)
	平成24年	平成28年		
A～R 全産業	13,410	12,816	-594	-4.4
A, B 農業，林業，漁業	20	21	1	5.0
C 鉱業，採石業，砂利採取業	1	-	-1	-100.0
D 建設業	1,559	1,378	-181	-11.6
E 製造業	501	487	-14	-2.8
F 電気・ガス・熱供給・水道業	12	11	-1	-8.3
G 情報通信業	112	88	-24	-21.4
H 運輸業，郵便業	242	213	-29	-12.0
I 卸売業，小売業	3,269	3,046	-223	-6.8
J 金融業，保険業	210	207	-3	-1.4
K 不動産業，物品賃貸業	1,136	996	-140	-12.3
L 学術研究，専門・技術サービス業	447	435	-12	-2.7
M 宿泊業，飲食サービス業	2,049	1,996	-53	-2.6
N 生活関連サービス業，娯楽業	1,497	1,400	-97	-6.5
O 教育，学習支援業	469	499	30	6.4
P 医療，福祉	1,138	1,336	198	17.4
Q 複合サービス事業	63	65	2	3.2
R サービス業(他に分類されないもの)	685	638	-47	-6.9

(2) 産業別従業者数

産業大分類別にみると、最も多いのは「卸売業，小売業」24,862人（構成比20.6%）、次いで「医療，福祉」22,821人（同18.9%）、「宿泊業，飲食サービス業」14,530人（同12.0%）、「製造業」14,213人（同11.8%）となっており、この4産業で全体の約6割を占めています。（図2参照）

24年活動調査と比べると、「複合サービス事業」、「医療，福祉」など7産業が増加し、「鉱業，採石業，砂利採取業」、「情報通信業」など10産業で減少しています。（表4参照）

図2 産業大分類別従業者数構成比

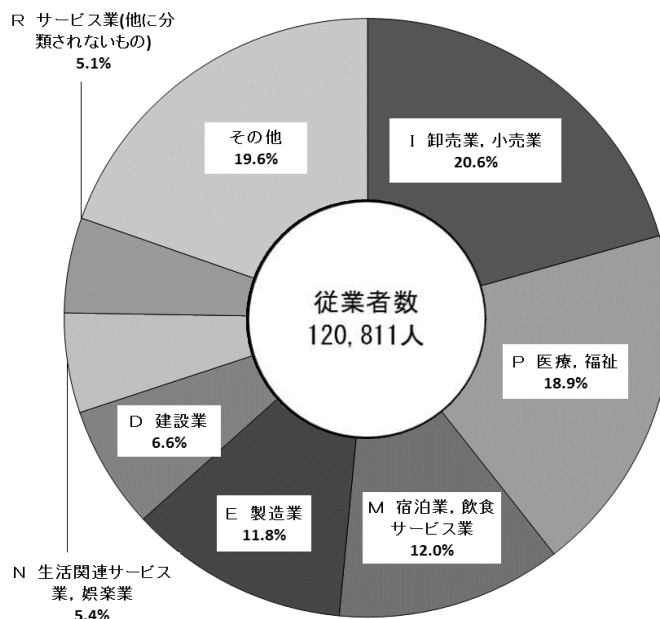


表4 産業大分類別従業者数

産業大分類	従業者数(人)		対前回増減数	対前回増減率 (%)
	平成24年	平成28年		
A～R 全産業	124,125	120,811	-3,314	-2.7
A, B 農業，林業，漁業	258	269	11	4.3
C 鉱業，採石業，砂利採取業	5	-	-5	-100.0
D 建設業	9,605	7,991	-1,614	-16.8
E 製造業	14,599	14,213	-386	-2.6
F 電気・ガス・熱供給・水道業	441	378	-63	-14.3
G 情報通信業	1,701	848	-853	-50.1
H 運輸業，郵便業	6,186	5,724	-462	-7.5
I 卸売業，小売業	26,774	24,862	-1,912	-7.1
J 金融業，保険業	2,958	2,985	27	0.9
K 不動産業，物品賃貸業	3,436	3,093	-343	-10.0
L 学術研究，専門・技術サービス業	5,034	5,200	166	3.3
M 宿泊業，飲食サービス業	14,355	14,530	175	1.2
N 生活関連サービス業，娯楽業	7,264	6,510	-754	-10.4
O 教育，学習支援業	3,653	4,096	443	12.1
P 医療，福祉	19,461	22,821	3,360	17.3
Q 複合サービス事業	632	1,079	447	70.7
R サービス業(他に分類されないもの)	7,763	6,212	-1,551	-20.0

(3) 男女別従業者数

産業大分類別に従業者数の男女比をみると、男性の比率が最も高いのは「電気・ガス・熱供給・水道業」（構成比89.7%）で、次いで「運輸業、郵便業」（同84.8%）、「建設業」（同81.0%）となっており、「農業、林業、漁業」、「製造業」、「情報通信業」、「学術研究、専門・技術サービス業」も男性が7割以上を占めています。

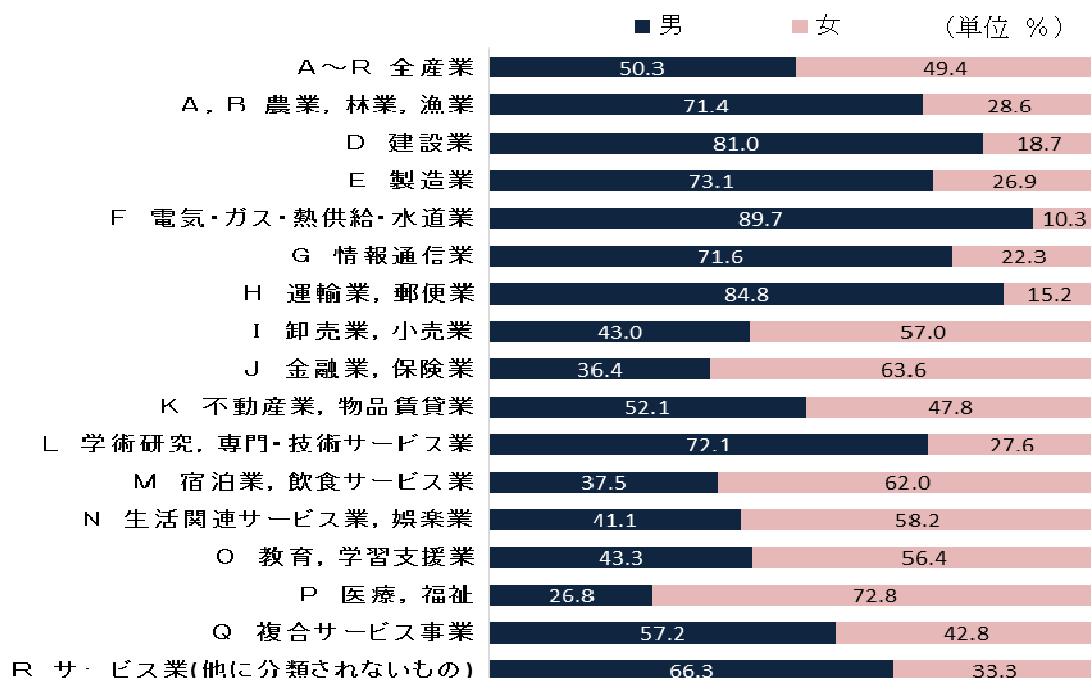
それに対して女性の比率は「医療、福祉」（同72.8%）、「金融業、保険業」（同63.6%）、「宿泊業、飲食サービス業」（同62.0%）が高く、その他にも「卸売業、小売業」、「生活関連サービス業、娯楽業」、「教育、学習支援業」でも女性比率が男性を上回っています。（表5、図3参照）

表5 産業大分類別男女別従業者数

産業大分類別	従業者数(人)			男女別構成比(%)	
	総数	男	女	男	女
A～R 全産業	120,811	60,739	59,726	50.3	49.4
A, B 農業, 林業, 漁業	269	192	77	71.4	28.6
C 鉱業, 採石業, 砂利採取業	-	-	-	-	-
D 建設業	7,991	6,476	1,495	81.0	18.7
E 製造業	14,213	10,394	3,818	73.1	26.9
F 電気・ガス・熱供給・水道業	378	339	39	89.7	10.3
G 情報通信業	848	607	189	71.6	22.3
H 運輸業, 郵便業	5,724	4,853	870	84.8	15.2
I 卸売業, 小売業	24,862	10,684	14,164	43.0	57.0
J 金融業, 保険業	2,985	1,086	1,899	36.4	63.6
K 不動産業, 物品賃貸業	3,093	1,612	1,479	52.1	47.8
L 学術研究, 専門・技術サービス業	5,200	3,748	1,436	72.1	27.6
M 宿泊業, 飲食サービス業	14,530	5,453	9,015	37.5	62.0
N 生活関連サービス業, 娯楽業	6,510	2,673	3,787	41.1	58.2
O 教育, 学習支援業	4,096	1,772	2,309	43.3	56.4
P 医療, 福祉	22,821	6,112	16,616	26.8	72.8
Q 複合サービス事業	1,079	617	462	57.2	42.8
R サービス業(他に分類されないもの)	6,212	4,121	2,071	66.3	33.3

注) 「総数」には、男女別の『不詳』を含みます。

図3 産業大分類別男女別従業者数構成比



注) 「総数」には、男女別の『不詳』を含みます。

3 経営組織別事業所数及び従業者数

(1) 経営組織別事業所数

経営組織別に事業所の構成をみると、最も多いのは「会社」6,833事業所、次いで「個人」4,938事業所となっています。

24年活動調査と比較すると、「総数」で594事業所が減少（対前回増減率4.4%減）となっています。（表6参照）

(2) 経営組織別従業者数

経営組織別に従業者の構成をみると、最も多いのは「会社」85,091人、次いで「会社以外の法人」22,269人となっています。

24年活動調査と比較すると、「総数」で3,314人が減少（対前回増減率2.7%減）となっています。（表6参照）

表6 経営組織別事業所数及び従業者数

経営組織別		平成24年	平成28年	対前回 増減数	対前回 増減率 (%)
事業所数 (事業所)	総数	13,410	12,816	-594	-4.4
	個人	5,405	4,938	-467	-8.6
	法人	(7,953)	(7,832)	(-121)	(-1.5)
	会社	7,060	6,833	-227	-3.2
	会社以外の法人	893	999	106	11.9
	法人でない団体	52	46	-6	-11.5
従業者数 (人)	総数	124,125	120,811	-3,314	-2.7
	個人	14,838	13,239	-1,599	-10.8
	法人	(109,015)	(107,360)	(-1,655)	(-1.5)
	会社	89,016	85,091	-3,925	-4.4
	会社以外の法人	19,999	22,269	2,270	11.4
	法人でない団体	272	212	-60	-22.1

4 従業者規模別事業所数及び従業者数

(1) 従業者規模別事業所数

従業者規模別に事業所の構成をみると、最も多いのは「1～4人」7,661事業所(構成比59.8%)、次いで「5～9人」2,444事業所(同19.1%)となっており、従業者10人未満の事業所が全体の8割弱を占めています。

さらに、事業所の構成を産業大分類別にみると、「農業、林業、漁業」、「電気・ガス・熱供給・水道業」、「複合サービス事業」の3産業を除く全ての産業で「1～4人」の事業所が最も多く、特に「不動産業、物品賃貸業」831事業所(構成比83.4%)、「生活関連サービス、娯楽業」1,095事業所(同78.2%)が顕著です。(表7参照)

(2) 従業者規模別従業者数

従業者規模別に従業者の構成をみると、最も多いのは「10～19人」の19,040人(構成比15.8%)、次いで「1～4人」16,047人(同13.3%)、「5～9人」15,877人(同13.1%)となっており、30人未満の事業所に就業する従業者が全体の半数を占めています。(表8参照)

表7 産業大分類別、従業者規模別事業所数

(単位 事業所)

産業大分類別	総数	1～4人	5～9人	10～19人	20～29人	30～49人	50～99人	100～199人	200～299人	300人以上	派遣従業者のみ
A～R 全産業	12,816	7,661	2,444	1,416	554	354	218	77	14	23	55
A, B 農業, 林業, 漁業	21	3	8	7	2	-	1	-	-	-	-
C 鉱業, 採石業, 砂利採取業	-	-	-	-	-	-	-	-	-	-	-
D 建設業	1,378	857	325	131	41	16	7	1	-	-	-
E 製造業	487	229	100	61	23	31	16	14	3	9	1
F 電気・ガス・熱供給・水道業	11	1	3	3	-	1	2	1	-	-	-
G 情報通信業	88	60	12	4	3	3	6	-	-	-	-
H 運輸業, 郵便業	213	67	31	35	23	20	24	9	1	1	2
I 卸売業, 小売業	3,046	1,727	629	399	143	76	40	13	1	2	16
J 金融業, 保険業	207	93	38	30	16	17	9	1	2	-	1
K 不動産業, 物品賃貸業	996	831	117	29	10	4	1	-	-	-	4
L 学術研究, 専門・技術サービス業	435	314	73	25	5	4	4	5	1	4	-
M 宿泊業, 飲食サービス業	1,996	1,199	366	229	111	64	20	4	-	-	3
N 生活関連サービス業, 娯楽業	1,400	1,095	161	76	22	23	11	2	-	-	10
O 教育, 学習支援業	499	301	76	61	29	11	8	4	1	-	8
P 医療, 福祉	1,336	490	355	236	106	72	49	16	2	6	4
Q 複合サービス事業	65	12	34	14	2	-	1	1	-	1	-
R サービス業(他に分類されないもの)	638	382	116	76	18	12	19	6	3	-	6

表8 産業大分類別、従業者規模別従業者数

(単位 人)

産業大分類別	総数	1～4人	5～9人	10～19人	20～29人	30～49人	50～99人	100～199人	200～299人	300人以上
A～R 全産業	120,811	16,047	15,877	19,040	13,154	13,274	14,904	10,336	3,262	14,917
A, B 農業, 林業, 漁業	269	9	52	95	51	-	62	-	-	-
C 鉱業, 採石業, 砂利採取業	-	-	-	-	-	-	-	-	-	-
D 建設業	7,991	1,997	2,116	1,686	955	596	511	130	-	-
E 製造業	14,213	529	651	827	559	1,269	1,081	1,837	694	6,766
F 電気・ガス・熱供給・水道業	378	2	24	39	-	37	148	128	-	-
G 情報通信業	848	119	84	49	67	130	399	-	-	-
H 運輸業, 郵便業	5,724	114	211	498	556	779	1,695	1,310	232	329
I 卸売業, 小売業	24,862	3,864	4,040	5,376	3,344	2,809	2,651	1,803	240	735
J 金融業, 保険業	2,985	206	247	419	395	617	527	135	439	-
K 不動産業, 物品賃貸業	3,093	1,513	761	370	227	152	70	-	-	-
L 学術研究, 専門・技術サービス業	5,200	665	467	325	129	143	278	665	220	2,308
M 宿泊業, 飲食サービス業	14,530	2,403	2,326	3,108	2,638	2,321	1,242	492	-	-
N 生活関連サービス業, 娯楽業	6,510	2,153	1,036	1,017	530	882	679	213	-	-
O 教育, 学習支援業	4,096	536	488	821	702	423	464	455	207	-
P 医療, 福祉	22,821	1,109	2,389	3,230	2,540	2,658	3,717	2,267	532	4,379
Q 複合サービス事業	1,079	37	218	186	45	-	74	119	-	400
R サービス業(他に分類されないもの)	6,212	791	767	994	416	458	1,306	782	698	-

5 従業上の地位別従業者数

(1) 従業上の地位別従業者数

従業者数を従業上の地位別にみると、「正社員・正職員」が 53,390 人と最も多く、次いで嘱託、パート等の「正社員・正職員以外」の 50,662 人、「有給役員」の 7,642 人の順となっています。

24 年活動調査と比べると、「総数」では 3,314 人の減少（対前回増減率 2.7%減）となっています。対前回増減率でみると、「臨時雇用者」が 59.9%減（4,608 人減）と最も多く、次いで「有給役員」の 10.7%減（914 人減）となっています。（表 9 参照）

(2) 従業上の地位別・男女別従業者数

従業上の地位別・男女別の構成比をみると、「男性」の従業者では「有給役員」が 69.4%と最も高く、次いで「正社員・正職員」の 65.1%となっています。「女性」の従業者では「無給の家族従業者」が 79.1%と最も高く、次いで「正社員・正職員以外」の 68.3%となっています。（表 10、図 5 参照）

次に、従業上の地位別構成比をみると、「男性」は「正社員・正職員」が 57.2%と割合が高くなっています。「女性」では「正社員・正職員以外」が 57.9%と高くなっています。（表 10 参照）

表9 従業上の地位別従業者数

従業上の地位別	従業者数(人)		対前回増減数	対前回増減率(%)
	平成24年	平成28年		
総数	124,125	120,811	-3,314	-2.7
個人業主	5,310	4,909	-401	-7.6
無給の家族従業者	1,223	1,127	-96	-7.8
有給役員	8,556	7,642	-914	-10.7
雇用者	(109,036)	(107,133)	(-1,903)	(-1.7)
常時雇用者	(101,347)	(104,052)	(2,705)	(2.7)
正社員・正職員	54,589	53,390	-1,199	-2.2
正社員・正職員以外	46,758	50,662	3,904	8.3
臨時雇用者	7,689	3,081	-4,608	-59.9

図4 従業上の地位別従業者数の構成比

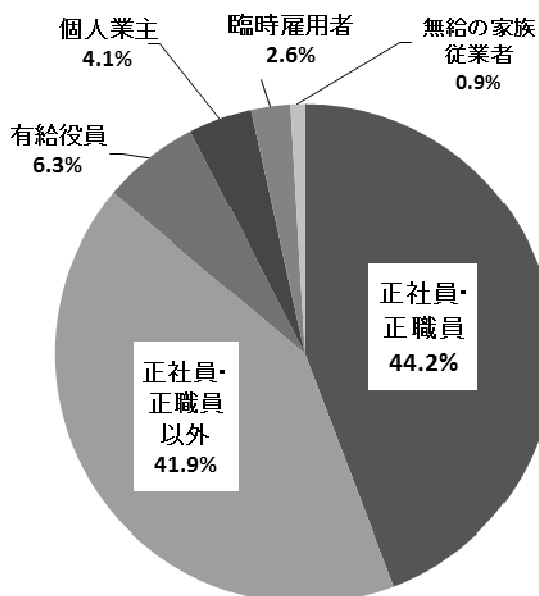


図5 従業上の地位別・男女別の構成比

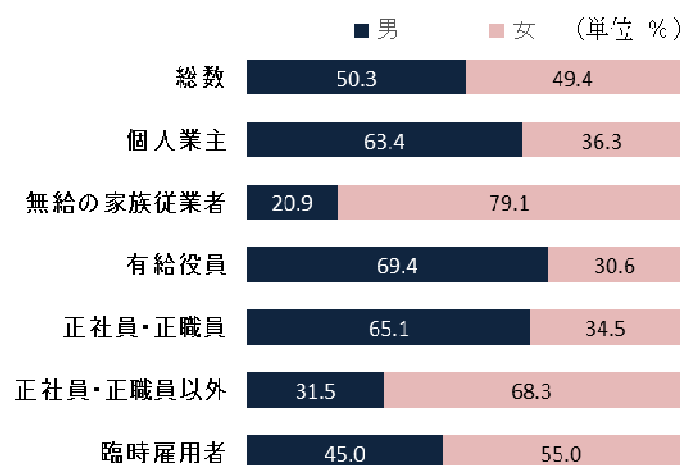


表 10 従業上の地位別・男女別従業者数、男女別構成比及び地位別構成比

従業上の地位別	従業者数(人)			従業上の地位別の男女別構成比(%)		従業上の地位別構成比(%)	
	総数	男	女	男	女	男	女
総数	120,811	60,739	59,726	50.3	49.4	100.0	100.0
個人業主	4,909	3,113	1,781	63.4	36.3	5.1	3.0
無給の家族従業者	1,127	236	891	20.9	79.1	0.4	1.5
有給役員	7,642	5,307	2,335	69.4	30.6	8.7	3.9
雇用者	(107,133)	(52,083)	(54,719)	48.6	51.1	(85.7)	(91.6)
常時雇用者	(104,052)	(50,697)	(53,024)	48.7	51.0	(83.5)	(88.8)
正社員・正職員	53,390	34,731	18,434	65.1	34.5	57.2	30.9
正社員・正職員以外	50,662	15,966	34,590	31.5	68.3	26.3	57.9
臨時雇用者	3,081	1,386	1,695	45.0	55.0	2.3	2.8

注)従業者数の「総数」には、男女別の『不詳』を含みます。

6 新設・廃業した事業所数及び従業者数

(1) 新設した事業所数及び従業者数

新設した事業所を産業大分類別にみると、「宿泊業，飲食サービス業」が 289 事業所と最も多く、次いで「卸売業，小売業」が 287 事業所、「医療，福祉」194 事業所の順となっています。

従業者をみると、「卸売業，小売業」が 2,284 人と最も多く、次いで「宿泊業，飲食サービス業」が 2,173 人、「医療，福祉」が 2,159 人となっています。(表 11 参照)

(2) 廃業した事業所数及び従業者数

廃業した事業所を産業大分類別にみると、「卸売業，小売業」が 482 事業所と最も多く、次いで「宿泊業，飲食サービス業」が 412 事業所、「建設業」197 事業所の順となっています。

従業者をみると、「卸売業，小売業」が 3,961 人と最も多く、次いで「医療，福祉」が 2,450 人、「宿泊業，飲食サービス業」が 2,363 人となっています。(表 11 参照)

表 11 産業大分類別、新設・廃業した事業所数及び従業者数

産業大分類別	事業所数(事業所)			従業者数(人)						
	総数	新設	廃業	総数	新設			廃業		
					計	男	女	計	男	女
A～R 全産業	12,816	1,256	1,970	120,811	10,774	5,055	5,394	15,230	7,011	8,219
A, B 農業，林業，漁業	21	-	1	269	-	-	-	10	8	2
C 鉱業，採石業，砂利採取業	-	-	-	-	-	-	-	-	-	-
D 建設業	1,378	87	197	7,991	449	348	81	1,145	909	236
E 製造業	487	22	47	14,213	333	285	47	451	347	104
F 電気・ガス・熱供給・水道業	11	2	2	378	226	199	27	161	135	26
G 情報通信業	88	7	22	848	73	14	7	602	498	104
H 運輸業，郵便業	213	19	31	5,724	849	728	120	806	660	146
I 卸売業，小売業	3,046	287	482	24,862	2,284	977	1,293	3,961	1,267	2,694
J 金融業，保険業	207	23	25	2,985	209	69	140	181	69	112
K 不動産業，物品賃貸業	996	40	155	3,093	124	60	62	601	332	269
L 学術研究，専門・技術サービス業	435	33	63	5,200	130	59	55	277	167	110
M 宿泊業，飲食サービス業	1,996	289	412	14,530	2,173	771	1,361	2,363	833	1,530
N 生活関連サービス業，娯楽業	1,400	144	176	6,510	793	318	425	844	368	476
O 教育，学習支援業	499	58	81	4,096	266	129	122	360	141	219
P 医療，福祉	1,336	194	184	22,821	2,159	543	1,523	2,450	666	1,784
Q 複合サービス事業	65	1	1	1,079	5	3	2	5	3	2
R サービス業(他に分類されないもの)	638	50	91	6,212	701	552	129	1,013	608	405

注)従業者数の「計」には、男女別の『不詳』を含みます。

7 地区別事業所数及び従業者数

(1) 地区別事業所数

市内を10地区に分けて事業所の分布構成をみると、最も多いのは「本庁」3,809事業所、次いで「衣笠」、「久里浜」1,742事業所となっています。(表12、図6参照)

24年活動調査と比較すると、すべての地区で事業所数が減少しており、減少数は「衣笠」が最も多く117事業所減少(対前回増減率6.3%減)、減少率は「逸見」が最も高く14.3%減少(36事業所減)となっています。(表12参照)

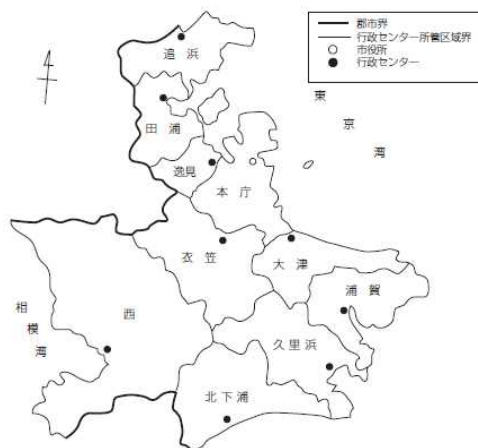
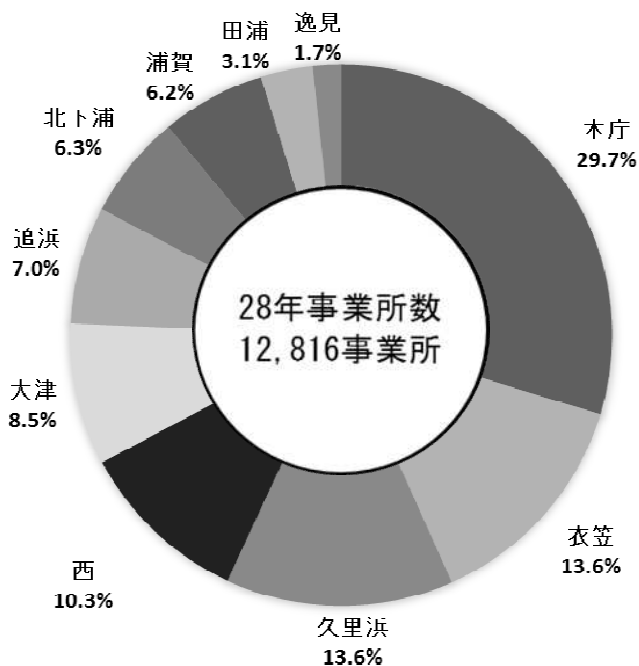


表12 地区別事業所数

地区別	事業所数(事業所)		対前回増減数	対前回増減率(%)
	平成24年	平成28年		
総数	13,410	12,816	-594	-4.4
本庁	3,875	3,809	-66	-1.7
追浜	930	897	-33	-3.5
田浦	452	398	-54	-11.9
逸見	252	216	-36	-14.3
衣笠	1,859	1,742	-117	-6.3
大津	1,147	1,089	-58	-5.1
浦賀	833	799	-34	-4.1
久里浜	1,845	1,742	-103	-5.6
北下浦	839	802	-37	-4.4
西	1,378	1,322	-56	-4.1

図6 地区別事業所数の構成比



(2) 地区別従業者数

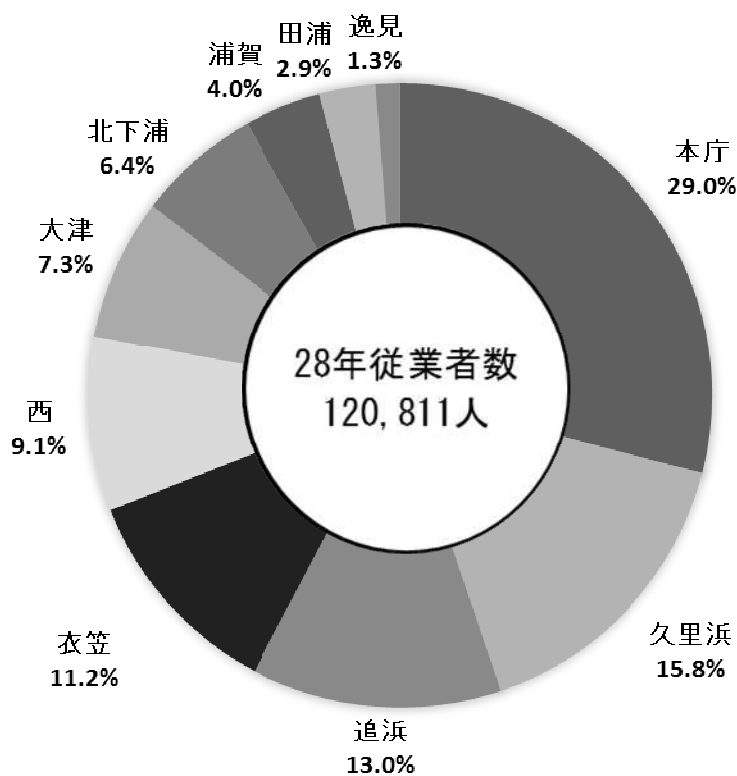
市内 10 地区における従業者の分布構成をみると、最も多いのは「本庁」35,074 人、次いで「久里浜」19,034 人、「追浜」15,665 人となっており、事業所数と同様「本庁」に集中しています。

24 年活動調査と比較すると、減少数は「追浜」が最も多く 1,073 人減少(対前回増減率 6.4%減)、減少率は「浦賀」が最も高く 12.0%減少(663 人減)となっています。(表 13 参照)

表 13 地区別従業者数の構成比

地区別	従業者数(人)		対前回増減数	対前回増減率(%)
	平成24年	平成28年		
総数	124,125	120,811	-3,314	-2.7
本庁	35,089	35,074	-15	0.0
追浜	16,738	15,665	-1,073	-6.4
田浦	3,629	3,508	-121	-3.3
逸見	1,590	1,530	-60	-3.8
衣笠	14,048	13,571	-477	-3.4
大津	9,281	8,850	-431	-4.6
浦賀	5,512	4,849	-663	-12.0
久里浜	20,016	19,034	-982	-4.9
北下浦	7,787	7,784	-3	0.0
西	10,435	10,946	511	4.9

図7 地区別従業者数の構成比



V 統計表

第1表 産業小分類別事業所数及び男女別従業者数

産業小分類別	事業所数 (事業所)	従業者数(人)			産業小分類別
		総数	男	女	
総数	12,816	120,811	60,739	59,726	055 窯業原料用鉱物鉱業 (耐火物等の原料用に限る)
A 農業, 林業	14	180	121	59	059 その他の鉱業
01 農業	14	180	121	59	D 建設業
010 管理, 補助的経済活動を行う事業所*	-	-	-	-	06 総合工事業
011 耕種農業	2	21	10	11	060 管理, 補助的経済活動を行う事業所*
012 畜産農業	2	16	12	4	061 一般土木建築工事業
013 農業サービス業 (園芸サービス業を除く)	1	2	1	1	062 土木工事業 (舗装工事業を除く)
014 園芸サービス業	9	141	98	43	063 舗装工事業
02 林業	-	-	-	-	064 建築工事業 (木造建築工事業を除く)
020 管理, 補助的経済活動を行う事業所*	-	-	-	-	065 木造建築工事業
021 育林業	-	-	-	-	066 建築リフォーム工事業
022 素材生産業	-	-	-	-	07 職別工事業 (設備工事業を除く)
023 特用林産物生産業 (きのこ類の栽培を除く)	-	-	-	-	070 管理, 補助的経済活動を行う事業所*
024 林業サービス業	-	-	-	-	071 大工工事業
029 その他の林業	-	-	-	-	072 とび・土工・コンクリート 工事業
B 漁業	7	89	71	18	073 鉄骨・鉄筋工事業
03 漁業(水産養殖業を除く)	6	86	69	17	074 石工・れんが・タイル・ ブロック工事業
030 管理, 補助的経済活動を行う事業所*	-	-	-	-	075 左官工事業
031 海面漁業	6	86	69	17	076 板金・金物工事業
032 内水面漁業	-	-	-	-	077 塗装工事業
04 水産養殖業	1	3	2	1	078 床・内装工事業
040 管理, 補助的経済活動を行う事業所*	-	-	-	-	079 その他の職別工事業
041 海面養殖業	1	3	2	1	08 設備工事業
042 内水面養殖業	-	-	-	-	080 管理, 補助的経済活動を行う事業所*
@ 農業, 林業, 漁業 間格付不能	-	-	-	-	081 電気工事業
C 鉱業, 採石業, 砂利採取業	-	-	-	-	082 電気通信・信号装置工事業
05 鉱業, 採石業, 砂利採取業	-	-	-	-	083 管工事業 (さく井工事業を除く)
050 管理, 補助的経済活動を行う事業所*	-	-	-	-	084 機械器具設置工事業
051 金属鉱業	-	-	-	-	089 その他の設備工事業
052 石炭・亜炭鉱業	-	-	-	-	DZ 建設業 内格付不能
053 原油・天然ガス鉱業	-	-	-	-	E 製造業
054 採石業, 砂・砂利・玉石 採取業	-	-	-	-	09 食料品製造業

事業 所数 (事業所)	従業者数(人)		
	総数	男	女
-	-	-	-
-	-	-	-
1,378	7,991	6,476	1,495
546	3,417	2,756	661
1	7	3	4
18	134	112	22
171	1,483	1,287	196
10	81	73	8
127	726	577	149
118	415	290	125
101	571	414	157
477	2,398	1,969	421
-	-	-	-
68	177	135	42
53	403	351	49
15	133	121	12
32	137	110	27
23	89	80	9
15	44	34	10
135	674	545	129
47	204	155	49
89	537	438	94
354	2,172	1,747	413
-	-	-	-
156	875	718	145
22	191	154	37
135	717	540	177
27	309	268	41
14	80	67	13
1	4	4	-
487	14,213	10,394	3,818
53	2,000	725	1,275

産業小分類別	事業 所数 (事業所)	従業者数(人)		
		総数	男	女
090 管理, 補助的経済活動を行 う事業所*	-	-	-	-
091 畜産食料品製造業	5	549	203	346
092 水産食料品製造業	12	180	78	102
093 野菜缶詰・果実缶詰・ 農産保存食料品製造業	-	-	-	-
094 調味料製造業	-	-	-	-
095 糖類製造業	-	-	-	-
096 精穀・製粉業	3	42	30	12
097 パン・菓子製造業	11	199	82	117
098 動植物油脂製造業	-	-	-	-
099 その他の食料品製造業	22	1,030	332	698
10 飲料・たばこ・飼料製造業	-	-	-	-
100 管理, 補助的経済活動を行 う事業所*	-	-	-	-
101 清涼飲料製造業	-	-	-	-
102 酒類製造業	-	-	-	-
103 茶・コーヒー製造業 (清涼飲料を除く)	-	-	-	-
104 製氷業	-	-	-	-
105 たばこ製造業	-	-	-	-
106 飼料・有機質肥料製造業	-	-	-	-
11 繊維工業	19	95	31	64
110 管理, 補助的経済活動を行 う事業所*	-	-	-	-
111 製糸業, 紡績業, 化学繊維・ ねん糸等製造業	-	-	-	-
112 織物業	-	-	-	-
113 ニット生地製造業	-	-	-	-
114 染色整理業	1	4	2	2
115 網・網・レース・ 繊維粗製品製造業	-	-	-	-
116 外衣・シャツ製造業 (和式を除く)	3	7	4	3
117 下着類製造業	-	-	-	-
118 和装製品・その他の衣服等 製造*	2	6	1	5
119 その他の繊維製品製造業	13	78	24	54
12 木材・木製品製造業 (家具を除く)	3	8	6	2
120 管理, 補助的経済活動を行 う事業所*	-	-	-	-
121 製材業, 木製品製造業	2	5	4	1

第1表 産業小分類別事業所数及び男女別従業者数（つづき）

産業小分類別	事業所数 (事業所)	従業者数(人)			産業小分類別
		総数	男	女	
122 造作材・合板・ 建築用組立材料製造業	-	-	-	-	17 石油製品・石炭製品製造業
123 木製容器製造業 (竹,とうを含む)	-	-	-	-	170 管理,補助的経済活動を行 う事業所*
129 その他の木製品製造業 (竹,とうを含む)	1	3	2	1	171 石油精製業
13 家具・装備品製造業	19	533	449	84	172 潤滑油・グリース製造業*
130 管理,補助的経済活動を行 う事業所*	-	-	-	-	173 コークス製造業
131 家具製造業	9	504	429	75	174 舗装材料製造業
132 宗教用具製造業	1	2	2	-	179 その他の石油製品・ 石炭製品製造業
133 建具製造業	8	25	17	8	18 プラスチック製品製造業 (別掲を除く)
139 その他の家具・ 装備品製造業	1	2	1	1	180 管理,補助的経済活動を行 う事業所*
14 パルプ・紙・紙加工品製造業	2	10	5	5	181 プラスチック板・棒・ 管等製造業*
140 管理,補助的経済活動を行 う事業所*	-	-	-	-	182 プラスチックフィルム・ 床材・合成皮革等製造業*
141 パルプ製造業	-	-	-	-	183 工業用プラスチック 製品製造業
142 紙製造業	-	-	-	-	184 発泡・強化プラスチック 製品製造業
143 加工紙製造業	-	-	-	-	185 プラスチック成形材料 製造業*
144 紙製品製造業	-	-	-	-	189 その他のプラスチック製品 製造業
145 紙製容器製造業	2	10	5	5	19 ゴム製品製造業
149 その他のパルプ・紙・ 紙加工品製造業	-	-	-	-	190 管理,補助的経済活動を行 う事業所*
15 印刷・同関連業	23	81	48	33	191 タイヤ・チューブ製造業
150 管理,補助的経済活動を行 う事業所*	-	-	-	-	192 ゴム製・プラスチック製 履物等製造業*
151 印刷業	22	79	47	32	193 ゴムベルト・ゴムホース等 製造業*
152 製版業	-	-	-	-	199 その他のゴム製品製造業
153 製本業,印刷物加工業	1	2	1	1	20 なめし革・同製品・毛皮製造業
159 印刷関連サービス業	-	-	-	-	200 管理,補助的経済活動を行 う事業所*
16 化学工業	10	440	370	70	201 なめし革製造業
160 管理,補助的経済活動を行 う事業所*	-	-	-	-	202 工業用革製品製造業 (手袋を除く)
161 化学肥料製造業	-	-	-	-	203 革製履物用材料・同附属品 製造業
162 無機化学工業製品製造業	2	3	3	-	204 革製履物製造業
163 有機化学工業製品製造業	-	-	-	-	205 革製手袋製造業
164 油脂加工製品・石けん・ 塗料等製造業*	2	235	213	22	206 かばん製造業
165 医薬品製造業	3	112	81	31	207 袋物製造業
166 化粧品・歯磨・その他の 化粧用調整品製造業	1	3	2	1	208 毛皮製造業
169 その他の化学工業	2	87	71	16	209 その他のなめし革製品 製造業

事業 所数 (事業所)	従 業 者 数(人)			産 業 小 分 類 別	事業 所数 (事業所)	従 業 者 数(人)		
	総数	男	女			総数	男	女
-	-	-	-	21 窯業・土石製品製造業	11	70	58	12
-	-	-	-	210 管理, 補助的経済活動を行 う事業所*	1	7	3	4
-	-	-	-	211 ガラス・同製品製造業	-	-	-	-
-	-	-	-	212 セメント・同製品製造業	4	44	41	3
-	-	-	-	213 建設用粘土製品製造業 (陶磁器製を除く)	-	-	-	-
-	-	-	-	214 陶磁器・同関連製品製造業	1	1	1	-
-	-	-	-	215 耐火物製造業	-	-	-	-
11	403	325	78	216 炭素・黒鉛製品製造業	-	-	-	-
2	4	1	3	217 研磨材・同製品製造業	-	-	-	-
-	-	-	-	218 骨材・石工品等製造業	5	18	13	5
-	-	-	-	219 その他の窯業・土石製品 製 造 業	-	-	-	-
7	388	315	73	22 鉄 鋼 業	8	270	237	33
2	11	9	2	220 管理, 補助的経済活動を行 う事業所*	-	-	-	-
-	-	-	-	221 製 鉄 業	-	-	-	-
-	-	-	-	222 製鋼・製鋼圧延業	-	-	-	-
6	297	241	56	223 製鋼を行わない鋼材製造業*	1	125	112	13
-	-	-	-	224 表面処理鋼材製造業	-	-	-	-
-	-	-	-	225 鉄素形材製造業	1	6	5	1
-	-	-	-	229 そ の 他 の 鉄 鋼 業	6	139	120	19
4	243	209	34	23 非 鉄 金 属 製 造 業	1	338	302	36
2	54	32	22	230 管理, 補助的経済活動を行 う事業所*	-	-	-	-
2	8	8	-	231 非鉄金属第1次製錬・ 精 製 業	-	-	-	-
-	-	-	-	232 非鉄金属第2次製錬・ 精 製 業*	-	-	-	-
-	-	-	-	233 非鉄金属・同合金圧延業 (抽伸, 押出しを含む)	-	-	-	-
-	-	-	-	234 電線・ケーブル製造業	-	-	-	-
-	-	-	-	235 非鉄金属素形材製造業	-	-	-	-
-	-	-	-	239 その他の非鉄金属製造業	1	338	302	36
-	-	-	-	24 金 属 製 品 製 造 業	56	669	523	146
-	-	-	-	240 管理, 補助的経済活動を行 う事業所*	1	1	1	-
2	8	8	-	241 プリキ缶・その他の めっき板等製品製造業	1	3	2	1
-	-	-	-	242 洋食器・刃物・手道具・ 金 物 類 製 造 業	1	8	2	6
-	-	-	-	243 暖房・調理等装置, 配管工事用附属品製造業	-	-	-	-

第1表 産業小分類別事業所数及び男女別従業者数（つづき）

産業小分類別	事業所数 (事業所)	従業者数(人)			産業小分類別
		総数	男	女	
244 建設用・建築用金属製品製造業*	42	331	275	56	281 電子デバイス製造業
245 金属素形材製品製造業	2	162	135	27	282 電子部品製造業
246 金属被覆・彫刻業、熱処理業*	4	33	25	8	283 記録メディア製造業
247 金属線製品製造業（ねじ類を除く）	-	-	-	-	284 電子回路製造業
248 ボルト・ナット・リベット等製造業*	1	8	6	2	285 ユニット部品製造業
249 その他の金属製品製造業	4	123	77	46	289 その他の電子部品・デバイス・電子回路製造業
25 はん用機械器具製造業	26	399	317	82	29 電気機械器具製造業
250 管理、補助的経済活動を行う事業所*	1	1	1	-	290 管理、補助的経済活動を行う事業所*
251 ボイラ・原動機製造業	4	253	200	53	291 発電用・送電用・配電用電気機械器具製造業
252 ポンプ・圧縮機器製造業	1	3	1	2	292 産業用電気機械器具製造業
253 一般産業用機械・装置製造業	4	25	19	6	293 民生用電気機械器具製造業
259 その他のはん用機械・同部分品製造業	16	117	96	21	294 電球・電気照明器具製造業
26 生産用機械器具製造業	35	679	545	134	295 電池製造業
260 管理、補助的経済活動を行う事業所*	2	7	1	6	296 電子応用装置製造業
261 農業用機械製造業（農業用器具を除く）	5	179	117	62	297 電気計測器製造業
262 建設機械・鉱山機械製造業	-	-	-	-	299 その他の電気機械器具製造業
263 繊維機械製造業	-	-	-	-	30 情報通信機械器具製造業
264 生活関連産業用機械製造業	2	19	16	3	300 管理、補助的経済活動を行う事業所*
265 基礎素材産業用機械製造業	3	53	47	6	301 通信機械器具・同関連機械器具製造業
266 金属加工機械製造業	10	74	57	17	302 映像・音響機械器具製造業
267 半導体等製造装置製造業*	4	189	179	10	303 電子計算機・同附属装置製造業
269 その他の生産用機械・同部分品製造業	9	158	128	30	31 輸送用機械器具製造業
27 業務用機械器具製造業	19	329	260	69	310 管理、補助的経済活動を行う事業所*
270 管理、補助的経済活動を行う事業所*	-	-	-	-	311 自動車・同附属品製造業
271 事務用機械器具製造業	2	150	137	13	312 鉄道車両・同部分品製造業
272 サービス用・娯楽用機械器具製造業	4	66	39	27	313 船舶製造・修理業、船舶用機関製造業
273 計量器・測定器・分析機器等製造業*	9	75	68	7	314 航空機・同附属品製造業
274 医療用機械器具・医療用品製造業	4	38	16	22	315 産業用運搬車両・同部分品・附属品製造業
275 光学機械器具・レンズ製造業	-	-	-	-	319 その他の輸送用機械器具製造業
276 武器製造業	-	-	-	-	32 その他の製造業
28 電子部品・デバイス・電子回路製造業	5	72	56	16	320 管理、補助的経済活動を行う事業所*
280 管理、補助的経済活動を行う事業所*	-	-	-	-	321 貴金属・宝石製品製造業

事業 所数 (事業所)	従業者数(人)			産業小分類別	事業 所数 (事業所)	従業者数(人)		
	総数	男	女			総数	男	女
-	-	-	-	322 装身具・装飾品・ボタン・同関連品製造業*	1	1	1	-
-	-	-	-	323 時計・同部分品製造業	-	-	-	-
-	-	-	-	324 楽器製造業	2	4	2	2
2	13	9	4	325 がん具・運動用具製造業	2	129	57	72
1	8	1	7	326 ペン・鉛筆・絵画用品・その他の事務用品製造業	-	-	-	-
2	51	46	5	327 漆器製造業	1	1	1	-
13	1,270	971	299	328 畳等生活雑貨製品製造業	14	48	36	12
-	-	-	-	329 他に分類されない製造業	20	88	63	25
6	100	72	28	EZ 製造業内格付不能	1	6	5	1
3	103	28	75	F 電気・ガス・熱供給・水道業	11	378	339	39
-	-	-	-	33 電 気 業	3	228	201	27
2	1,054	861	193	330 管理, 補助的経済活動を行う事業所*	1	98	86	12
-	-	-	-	331 電 気 業	2	130	115	15
-	-	-	-	34 ガ ス 業	-	-	-	-
2	13	10	3	340 管理, 補助的経済活動を行う事業所*	-	-	-	-
-	-	-	-	341 ガ ス 業	-	-	-	-
2	25	22	3	35 熱 供 給 業	1	6	6	-
-	-	-	-	350 管理, 補助的経済活動を行う事業所*	-	-	-	-
-	-	-	-	351 熱 供 給 業	1	6	6	-
1	1	1	-	36 水 道 業	7	144	132	12
1	24	21	3	360 管理, 補助的経済活動を行う事業所*	-	-	-	-
117	5,927	4,723	1,203	361 上 水 道 業	-	-	-	-
2	4	2	2	362 工 業 用 水 道 業	-	-	-	-
34	4,012	2,967	1,045	363 下 水 道 業	7	144	132	12
18	546	499	47	FZ 電気・ガス・熱供給・水道業内格付不能	-	-	-	-
60	1,349	1,242	107	G 情 報 通 信 業	88	848	607	189
-	-	-	-	37 通 信 業	2	8	4	4
2	15	13	2	370 管理, 補助的経済活動を行う事業所*	-	-	-	-
1	1	-	-	371 固 定 電 気 通 信 業	-	-	-	-
45	284	167	117	372 移 動 電 気 通 信 業	-	-	-	-
-	-	-	-	373 電 気 通 信 に 附 帯 す る サ ー ビ ス 業	2	8	4	4
5	13	7	6	38 放 送 業	5	88	65	23

第1表 産業小分類別事業所数及び男女別従業者数（つづき）

産業小分類別	事業所数 (事業所)	従業者数(人)			産業小分類別
		総数	男	女	
380 管理, 補助的経済活動を行う事業所*	-	-	-	-	441 一般貨物自動車運送業
381 (有線放送業を除く)	-	-	-	-	442 特定貨物自動車運送業
382 民間放送業 (有線放送業を除く)	2	9	3	6	443 貨物軽自動車運送業
383 有線放送業	3	79	62	17	444 集配利用運送業
39 情報サービス業	53	652	493	107	449 その他の道路貨物運送業
390 管理, 補助的経済活動を行う事業所*	2	2	2	-	45 水 運 業
391 ソフトウェア業	44	588	460	76	450 管理, 補助的経済活動を行う事業所*
392 情報処理・提供サービス業	7	62	31	31	451 外 航 海 運 業
40 インターネット附随サービス業	11	33	13	20	452 沿 海 海 運 業
400 管理, 補助的経済活動を行う事業所*	-	-	-	-	453 内 陸 水 運 業
401 インターネット附随サービス業	11	33	13	20	454 船 舶 貸 渡 業
41 映像・音声・文字情報制作業	17	67	32	35	46 航 空 運 輸 業
410 管理, 補助的経済活動を行う事業所*	-	-	-	-	460 管理, 補助的経済活動を行う事業所*
411 映像情報制作・配給業	7	17	12	5	461 航 空 運 送 業
412 音 声 情 報 制 作 業	-	-	-	-	462 航 空 機 使 用 業 (航空運送業を除く)
413 新 聞 業	2	10	7	3	47 倉 庫 業
414 出 版 業	1	16	3	13	470 管理, 補助的経済活動を行う事業所*
415 広 告 制 作 業	-	-	-	-	471 倉 庫 業 (冷蔵倉庫業を除く)
416 映像・音声・文字情報制作に 附帯するサービス業	7	24	10	14	472 冷 蔵 倉 庫 業
GZ 情報通信業 内格付不能	-	-	-	-	48 運輸に附帯するサービス業
H 運輸業, 郵便業	213	5,724	4,853	870	480 管理, 補助的経済活動を行う事業所*
42 鉄 道 業	9	457	429	28	481 港 湾 運 送 業
420 管理, 補助的経済活動を行う事業所*	-	-	-	-	482 貨 物 運 送 取 扱 業 (集配利用運送業を除く)
421 鉄 道 業	9	457	429	28	483 運 送 代 理 店
43 道路旅客運送業	62	1,969	1,828	141	484 こ ん 包 業
430 管理, 補助的経済活動を行う事業所	3	33	32	1	485 運 輸 施 設 提 供 業
431 一般乗合旅客自動車運送業	5	481	461	20	489 その他の運輸に附帯する サービス業
432 一般乗用旅客自動車運送業	48	1,356	1,262	94	49 郵便業 (信書便事業を含む)
433 一般貸切旅客自動車運送業	3	86	65	21	490 管理, 補助的経済活動を行う事業所*
439 その他の道路旅客運送業	3	13	8	5	491 郵 便 業 (信書便事業を含む)
44 道路貨物運送業	85	2,208	1,755	452	HZ 運輸業, 郵便業 内格付不能
440 管理, 補助的経済活動を行う事業所*	1	2	1	1	I 卸売業, 小売業

事業 所数 (事業所)	従業者数(人)		
	総数	男	女
75	2,151	1,705	446
3	19	18	1
6	36	31	4
-	-	-	-
-	-	-	-
10	178	111	67
-	-	-	-
1	5	4	1
4	42	32	10
4	128	74	54
1	3	1	2
-	-	-	-
-	-	-	-
-	-	-	-
6	97	83	14
-	-	-	-
5	77	67	10
1	20	16	4
40	486	404	82
-	-	-	-
8	106	98	8
7	39	31	8
1	1	1	-
4	98	79	19
1	-	-	-
19	242	195	47
1	329	243	86
-	-	-	-
1	329	243	86
-	-	-	-
3,046	24,862	10,684	14,164

産業小分類別	事業 所数 (事業所)	従業者数(人)		
		総数	男	女
50 各種商品卸売業	4	16	8	8
500 管理, 補助的経済活動を 行う事業所*	-	-	-	-
501 各種商品卸売業	4	16	8	8
51 繊維・衣服等卸売業	19	56	18	38
510 管理, 補助的経済活動を 行う事業所*	-	-	-	-
511 繊維品卸売業 (衣服, 身の回り品を除く)	1	2	1	1
512 衣服卸売業	10	30	6	24
513 身の回り品卸売業	8	24	11	13
52 飲食料品卸売業	117	1,127	674	453
520 管理, 補助的経済活動を 行う事業所*	3	9	6	3
521 農畜産物・水産物卸売業	53	566	367	199
522 食料・飲料卸売業	61	552	301	251
53 建築材料, 鉱物・金属材料等卸 売業	124	834	581	246
530 管理, 補助的経済活動を 行う事業所*	6	61	41	20
531 建築材料卸売業	59	365	264	101
532 化学製品卸売業	15	81	47	34
533 石油・鉱物卸売業	5	30	24	6
534 鉄鋼製品卸売業	5	40	31	9
535 非鉄金属卸売業	8	27	16	11
536 再生資源卸売業	26	230	158	65
54 機械器具卸売業	91	751	523	228
540 管理, 補助的経済活動を 行う事業所*	1	-	-	-
541 産業機械器具卸売業	28	224	137	87
542 自動車卸売業	27	183	161	22
543 電気機械器具卸売業	26	319	211	108
549 その他の機械器具卸売業	9	25	14	11
55 その他の卸売業	90	528	328	200
550 管理, 補助的経済活動を 行う事業所*	1	1	-	1
551 家具・建具・じゅう器等 卸売業	15	32	22	10
552 医薬品・化粧品等卸売業	20	149	71	78
553 紙・紙製品卸売業	3	121	94	27
559 他に分類されない卸売業	51	225	141	84

第1表 産業小分類別事業所数及び男女別従業者数（つづき）

産業小分類別	事業所数 (事業所)	従業者数(人)			産業小分類別
		総数	男	女	
56 各種商品小売業	6	1,046	269	777	606 書籍・文房具小売業
560 管理, 補助的経済活動を行う事業所*	-	-	-	-	607 スポーツ用品・がん具・娯楽用品・楽器小売業
561 百貨店, 総合スーパー	5	1,036	267	769	608 写真機・時計・眼鏡小売業
569 その他の各種商品小売業(常時50人未満のもの)*	1	10	2	8	609 他に分類されない小売業
57 織物・衣服・身の回り品小売業	331	1,494	330	1,161	61 無店舗小売業
570 管理, 補助的経済活動を行う事業所*	-	-	-	-	610 管理, 補助的経済活動を行う事業所*
571 呉服・服地・寝具小売業	35	87	40	47	611 通信販売・訪問販売小売業
572 男子服小売業	37	171	68	103	612 自動販売機による小売業
573 婦人・子供服小売業	153	715	118	594	619 その他の無店舗小売業
574 靴・履物小売業	27	164	56	108	IZ 卸売業, 小売業 内格付不能
579 その他の織物・衣服・身の回り品小売業	79	357	48	309	J 金融業, 保険業
58 飲食料品小売業	900	10,044	3,499	6,545	62 銀行業
580 管理, 補助的経済活動を行う事業所*	5	85	62	23	620 管理, 補助的経済活動を行う事業所*
581 各種食料品小売業	81	2,992	768	2,224	621 中央銀行
582 野菜・果実小売業	76	281	132	149	622 銀行(中央銀行を除く)
583 食肉小売業	38	234	101	133	63 協同組織金融業
584 鮮魚小売業	58	386	181	205	630 管理, 補助的経済活動を行う事業所*
585 酒小売業	66	197	115	82	631 中小企業等金融業
586 菓子・パン小売業	199	1,225	319	906	632 農林水産金融業
589 その他の飲食料品小売業	377	4,644	1,821	2,823	64 貸金業, クレジットカード業等非預金信用機関
59 機械器具小売業	316	2,071	1,517	550	640 管理, 補助的経済活動を行う事業所*
590 管理, 補助的経済活動を行う事業所*	2	2	1	1	641 貸金業
591 自動車小売業	183	1,224	1,003	221	642 質屋
592 自転車小売業	16	50	39	11	643 クレジットカード業, 割賦金融業
593 機械器具小売業(自動車, 自転車を除く)	115	795	474	317	649 その他の非預金信用機関
60 その他の小売業	979	6,321	2,670	3,651	65 金融商品取引業, 商品先物取引業
600 管理, 補助的経済活動を行う事業所*	11	32	17	15	650 管理, 補助的経済活動を行う事業所*
601 家具・建具・畳小売業	52	204	113	91	651 金融商品取引業
602 じゅう器小売業	36	85	41	44	652 商品先物取引業, 商品投資顧問業
603 医薬品・化粧品小売業	263	1,980	446	1,534	66 補助的金融業等
604 農耕用品小売業	3	5	3	2	660 管理, 補助的経済活動を行う事業所*
605 燃料小売業	85	810	612	198	661 補助的金融業, 金融附帯業

事業 所数 (事業所)	従業者数(人)			産業小分類別	事業 所数 (事業所)	従業者数(人)		
	総数	男	女			総数	男	女
94	1,082	548	534	662 信託業	-	-	-	-
77	319	150	169	663 金融代理業	2	9	3	6
51	209	107	102	67 保険業(保険媒介代理業, 保険サービス業を含む)	121	1,243	306	937
307	1,595	633	962	670 管理, 補助的経済活動を 行う事業所*	-	-	-	-
66	556	261	295	671 生命保険業	26	783	39	744
-	-	-	-	672 損害保険業	4	85	30	55
46	383	158	225	673 共済事業, 少額短期保険業	1	1	1	-
7	26	17	9	674 保険媒介代理業	87	364	226	138
13	147	86	61	675 保険サービス業	3	10	10	-
3	18	6	12	JZ 金融業, 保険業 内格付不能	-	-	-	-
207	2,985	1,086	1,899	K 不動産業, 物品賃貸業	996	3,093	1,612	1,479
22	618	165	453	68 不動産取引業	196	838	445	393
-	-	-	-	680 管理, 補助的経済活動を 行う事業所*	-	-	-	-
-	-	-	-	681 建物売買業, 土地売買業	65	322	175	147
22	618	165	453	682 不動産代理業・仲介業	131	516	270	246
36	950	518	432	69 不動産賃貸業・管理業	740	1,839	912	925
-	-	-	-	690 管理, 補助的経済活動を 行う事業所*	-	-	-	-
36	950	518	432	691 不動産賃貸業 (貸家業, 貸間業を除く)	94	341	177	164
-	-	-	-	692 貸家業, 貸間業	409	909	413	494
18	63	41	22	693 駐車場業	151	277	155	122
-	-	-	-	694 不動産管理業	86	312	167	145
6	11	6	5	70 物品賃貸業	58	412	252	160
10	24	10	14	700 管理, 補助的経済活動を 行う事業所*	2	2	2	-
1	17	17	-	701 各種物品賃貸業	2	13	9	4
1	11	8	3	702 産業用機械器具賃貸業	17	121	100	21
5	92	47	45	703 事務用機械器具賃貸業	-	-	-	-
-	-	-	-	704 自動車賃貸業	9	43	32	11
5	92	47	45	705 スポーツ・娯楽用品賃貸業	8	25	15	10
-	-	-	-	709 その他の物品賃貸業	20	208	94	114
5	19	9	10	KZ 不動産業, 物品賃貸業 内格付不能	2	4	3	1
-	-	-	-	L 学術研究, 専門・ 技術サービス業	435	5,200	3,748	1,436
3	10	6	4	71 学術・開発研究機関	17	2,825	2,197	628

第1表 産業小分類別事業所数及び男女別従業者数（つづき）

産業小分類別	事業所数 (事業所)	従業者数(人)			産業小分類別
		総数	男	女	
710 管理, 補助的経済活動を行う事業所	-	-	-	-	753 下宿業
711 自然科学研究所	16	2,725	2,132	593	759 その他の宿泊業
712 人文・社会科学研究所	1	100	65	35	76 飲食店
72 専門サービス業 (他に分類されないもの)	217	768	397	367	760 管理, 補助的経済活動を行う事業所*
720 管理, 補助的経済活動を行う事業所*	-	-	-	-	761 食堂, レストラン (専門料理店を除く)
721 法律事務所, 特許事務所	23	78	36	42	762 専門料理店
722 公証人役場, 司法書士事務所等	27	96	52	44	763 そば・うどん店
723 行政書士事務所	20	30	23	7	764 すし店
724 公認会計士事務所, 税理士事務所	75	328	148	176	765 酒場, ビヤホール
725 社会保険労務士事務所	4	14	6	8	766 バー, キャバレー, ナイトクラブ
726 デザイン業	12	20	10	10	767 喫茶店
727 著述・芸術家業	6	7	4	3	769 その他の飲食店
728 経営コンサルタント業, 純粋持株会社	18	54	32	22	77 持ち帰り・配達飲食サービス業
729 その他の専門サービス業	32	141	86	55	770 管理, 補助的経済活動を行う事業所*
73 広告業	3	19	10	9	771 持ち帰り飲食サービス業
730 管理, 補助的経済活動を行う事業所*	-	-	-	-	772 配達飲食サービス業
731 広告業	3	19	10	9	MZ 宿泊業, 飲食サービス業 内格付不能
74 技術サービス業 (他に分類されないもの)	197	1,587	1,143	432	N 生活関連サービス業, 娯楽業
740 管理, 補助的経済活動を行う事業所*	1	1	-	1	78 洗濯・理容・美容・浴場業
741 獣医業	34	205	51	154	780 管理, 補助的経済活動を行う事業所*
742 土木建築サービス業	86	300	223	74	781 洗濯業
743 機械設計業	33	364	319	45	782 理容業
744 商品・非破壊検査業	5	27	23	4	783 美容業
745 計量証明業	3	136	95	41	784 一般公衆浴場業
746 写真業	16	74	12	53	785 その他の公衆浴場業
749 その他の技術サービス業	19	480	420	60	789 その他の洗濯・理容・美容・浴場業
LZ 学術研究, 専門・技術サービス業内格付不能	1	1	1	-	79 その他の生活関連サービス業
M 宿泊業, 飲食サービス業	1,996	14,530	5,453	9,015	790 管理, 補助的経済活動を行う事業所*
75 宿泊業	49	743	296	447	791 旅行業
750 管理, 補助的経済活動を行う事業所*	-	-	-	-	793 衣服裁縫修理業
751 旅館, ホテル	39	678	273	405	794 物品預り業
752 簡易宿所	-	-	-	-	795 火葬・墓地管理業

事業 所数 (事業所)	従業者数(人)		
	総数	男	女
-	-	-	-
10	65	23	42
1,827	12,162	4,610	7,543
7	30	14	16
141	1,559	470	1,089
442	3,855	1,684	2,163
41	316	101	215
55	836	328	508
542	2,493	1,137	1,355
415	1,363	300	1,063
120	721	200	521
64	989	376	613
117	1,598	541	1,004
-	-	-	-
34	270	80	190
83	1,328	461	814
3	27	6	21
1,400	6,510	2,673	3,787
1,043	3,203	969	2,234
6	122	18	104
158	767	227	540
248	587	296	291
537	1,328	335	993
19	66	28	38
8	117	27	90
67	216	38	178
146	924	368	511
-	-	-	-
17	102	18	54
23	54	5	49
6	94	79	1
3	12	8	3

産業小分類別	事業 所数 (事業所)	従業者数(人)		
		総数	男	女
796 冠 婚 葬 祭 業	33	428	210	218
799 他に分類されない生活関連サービス業	64	234	48	186
80 娯 楽 業	211	2,383	1,336	1,042
800 管理, 補助的経済活動を行う事業所*	1	-	-	-
801 映 画 館	1	51	14	37
802 興行場(別掲を除く), 興行団	2	21	13	8
803 競輪・競馬等の競走場, 競技団	-	-	-	-
804 スポーツ施設提供業	40	573	277	294
805 公 園 , 遊 園 地	14	215	147	68
806 遊 戯 場	53	875	524	351
809 そ の 他 の 娯 楽 業	100	648	361	284
NZ 生活関連サービス業, 娯楽業内格付不能	-	-	-	-
0 教 育 , 学 習 支 援 業	499	4,096	1,772	2,309
81 学 校 教 育	58	1,848	739	1,109
810 管理, 補助的経済活動を行う事業所*	-	-	-	-
811 幼 稚 園	35	733	174	559
812 小 学 校	1	40	11	29
813 中 学 校	2	40	26	14
814 高等学校, 中等教育学校	4	404	249	155
815 特 別 支 援 学 校	1	45	16	29
816 高 等 教 育 機 関	2	260	153	107
817 専修学校, 各種学校	6	146	71	75
818 学校教育支援機関	-	-	-	-
819 幼保連携型認定こども園	7	180	39	141
82 その他の教育, 学習支援業	441	2,248	1,033	1,200
820 管理, 補助的経済活動を行う事業所*	1	53	27	26
821 社 会 教 育	5	44	16	28
822 職業・教育支援施設	10	55	39	16
823 学 習 塾	165	1,187	655	520
824 教養・技能教授業	251	760	200	560
829 他に分類されない教育, 学習支援業	9	149	96	50
P 医 療 , 福 祉	1,336	22,821	6,112	16,616

第1表 産業小分類別事業所数及び男女別従業者数（つづき）

産業小分類別	事業所数 (事業所)	従業者数(人)			産業小分類別
		総数	男	女	
83 医療業	817	11,229	3,380	7,837	881 一般廃棄物処理業
830 管理, 補助的経済活動を行う事業所*	-	-	-	-	882 産業廃棄物処理業
831 病院	9	4,988	1,547	3,441	889 その他の廃棄物処理業
832 一般診療所	271	3,576	870	2,706	89 自動車整備業
833 歯科診療所	223	1,769	506	1,263	890 管理, 補助的経済活動を行う事業所*
834 助産・看護業	12	98	3	83	891 自動車整備業
835 療術業	282	731	419	312	90 機械等修理業(別掲を除く)
836 医療に附帯するサービス業	20	67	35	32	900 管理, 補助的経済活動を行う事業所*
84 保健衛生	-	-	-	-	901 機械修理業(電気機械器具を除く)
840 管理, 補助的経済活動を行う事業所*	-	-	-	-	902 電気機械器具修理業
842 健康相談施設	-	-	-	-	903 表具業
849 その他の保健衛生	-	-	-	-	909 その他の修理業
85 社会保険・社会福祉・介護事業	517	11,576	2,731	8,764	91 職業紹介・労働者派遣業
850 管理, 補助的経済活動を行う事業所*	4	35	15	20	910 管理, 補助的経済活動を行う事業所*
851 社会保険事業団体	9	74	23	51	911 職業紹介業
853 児童福祉事業	93	1,486	179	1,295	912 労働者派遣業
854 老人福祉・介護事業	315	8,574	2,122	6,383	92 その他の事業サービス業
855 障害者福祉事業	92	1,258	361	897	920 管理, 補助的経済活動を行う事業所*
859 その他の社会保険・社会福祉・介護事業	4	149	31	118	921 速記・ワープロ入力・複写業
PZ 医療, 福祉内格付不能	2	16	1	15	922 建物サービス業
Q 複合サービス事業	65	1,079	617	462	923 警備業
86 郵便局	46	796	447	349	929 他に分類されない事業サービス業
860 管理, 補助的経済活動を行う事業所*	-	-	-	-	93 政治・経済・文化団体
861 郵便局	44	787	445	342	931 経済団体
862 郵便局受託業	2	9	2	7	932 労働団体
87 協同組合(他に分類されないもの)	19	283	170	113	933 学術・文化団体
870 管理, 補助的経済活動を行う事業所*	-	-	-	-	934 政治団体
871 農林水産業協同組合(他に分類されないもの)	14	251	153	98	939 他に分類されない非営利的団体
872 事業協同組合(他に分類されないもの)	5	32	17	15	94 宗教
R サービス業(他に分類されないもの)	638	6,212	4,121	2,071	941 神道系宗教
88 廃棄物処理業	41	636	520	112	942 仏教系宗教
880 管理, 補助的経済活動を行う事業所*	1	12	8	4	943 キリスト教系宗教

事業 所数 (事業所)	従 業 者 数(人)		
	総数	男	女
22	269	235	30
18	355	277	78
-	-	-	-
80	426	346	80
1	3	3	-
79	423	343	80
71	448	365	80
2	14	11	3
32	234	204	27
15	124	89	35
5	7	5	2
17	69	56	13
18	374	230	144
-	-	-	-
7	47	18	29
11	327	212	115
151	3,405	2,181	1,212
-	-	-	-
2	12	8	4
70	1,655	922	733
17	952	835	107
62	786	416	368
73	241	117	123
34	133	74	59
15	44	21	23
-	-	-	-
2	5	3	2
22	59	19	39
197	605	322	283
17	30	24	6
124	480	234	246
27	44	30	14

産 業 小 分 類 別	事業 所数 (事業所)	従 業 者 数(人)		
		総数	男	女
949 そ の 他 の 宗 教	29	51	34	17
95 そ の 他 の サ ー ビ ス 業	6	73	37	36
950 管 理 , 補 助 的 経 済 活 動 を 行 う 事 業 所 *	-	-	-	-
951 集 会 場	6	73	37	36
952 と 畜 場	-	-	-	-
959 他 に 分 類 さ れ な い サ ー ビ ス 業	-	-	-	-
RZ サービス業(他に分類されない もの)内格付不能	1	4	3	1

注1)「総数」には、男女別の『不詳』を含みます。

2) *が付された産業分類項目は、短縮したものです。

第2表 産業中分類別、経営組織別（5区分）事業所数及び男女別従業者数

産業中分類別	総 数					個 人					会 社		
	事業所数 (事業所)	従業者数(人)			うち 常用 雇 用 者	事業所数 (事業所)	従業者数(人)			うち 常用 雇 用 者	事業所数 (事業所)	従業者数	
		男	女				男	女				男	
総 数	12,816	120,811	60,739	59,726	104,052	4,938	13,239	5,322	7,882	6,720	6,833	85,091	47,690
A 農 業 , 林 業	14	180	121	59	127	-	-	-	-	-	12	116	75
01 農 業	14	180	121	59	127	-	-	-	-	-	12	116	75
02 林 業	-	-	-	-	-	-	-	-	-	-	-	-	-
B 漁 業	7	89	71	18	73	-	-	-	-	-	6	74	58
03 漁業(水産養殖業を除く)	6	86	69	17	71	-	-	-	-	-	5	71	56
04 水産養殖業	1	3	2	1	2	-	-	-	-	-	1	3	2
@ 農業, 林業, 漁業 間格付不能	-	-	-	-	-	-	-	-	-	-	-	-	-
C 鉱業, 採石業, 砂利採取業	-	-	-	-	-	-	-	-	-	-	-	-	-
05 鉱業, 採石業, 砂利採取業	-	-	-	-	-	-	-	-	-	-	-	-	-
D 建 設 業	1,378	7,991	6,476	1,495	5,710	294	673	530	139	236	1,081	7,311	5,943
06 総合工事業	546	3,417	2,756	661	2,522	85	188	142	46	57	461	3,229	2,614
07 職別工事業 (設備工事業を除く)	477	2,398	1,969	421	1,578	160	387	314	70	154	315	2,005	1,652
08 設備工事業	354	2,172	1,747	413	1,607	49	98	74	23	25	304	2,073	1,673
DZ 建設業内格付不能	1	4	4	-	3	-	-	-	-	-	1	4	4
E 製 造 業	487	14,213	10,394	3,818	13,428	79	169	117	51	72	402	14,024	10,263
09 食料品製造業	53	2,000	725	1,275	1,920	3	6	3	3	2	50	1,994	722
10 飲料・たばこ・飼料製造業	-	-	-	-	-	-	-	-	-	-	-	-	-
11 織 維 工 業	19	95	31	64	70	7	13	7	6	5	12	82	24
12 木材・木製品製造業 (家具を除く)	3	8	6	2	1	-	-	-	-	-	3	8	6
13 家具・装備品製造業	19	533	449	84	509	6	8	7	1	2	13	525	442
14 パルプ・紙・紙加工品製造業	2	10	5	5	8	2	10	5	5	8	-	-	-
15 印刷・同関連業	23	81	48	33	47	9	14	9	5	2	14	67	39
16 化 学 工 業	10	440	370	70	433	-	-	-	-	-	10	440	370
17 石油製品・石炭製品製造業	-	-	-	-	-	-	-	-	-	-	-	-	-
18 プラスチック製品製造業 (別掲を除く)	11	403	325	78	388	-	-	-	-	-	11	403	325
19 ゴム製品製造業	6	297	241	56	287	1	1	1	-	-	5	296	240
20 なめし革・同製品・毛皮製造業	2	8	8	-	5	1	1	1	-	-	1	7	7
21 窯業・土石製品製造業	11	70	58	12	50	1	1	1	-	-	10	69	57
22 鉄 鋼 業	8	270	237	33	252	-	-	-	-	-	8	270	237
23 非鉄金属製造業	1	338	302	36	337	-	-	-	-	-	1	338	302
24 金属製品製造業	56	669	523	146	570	11	31	24	7	15	44	634	498
25 はん用機械器具製造業	26	399	317	82	315	3	7	5	2	3	23	392	312

社		会社以外の法人						法人でない団体				
(人)	うち 常用 雇用者	事業 所数 (事業所)	従業者数(人)				うち 常用 雇用者	事業 所数 (事業所)	従業者数(人)			うち 常用 雇用者
			男	女	男	女						
37,129	76,282	999	22,269	7,659	14,572	20,872	46	212	68	143	178	
41	75	2	64	46	18	52	-	-	-	-	-	
41	75	2	64	46	18	52	-	-	-	-	-	
-	-	-	-	-	-	-	-	-	-	-	-	
16	60	1	15	13	2	13	-	-	-	-	-	
15	58	1	15	13	2	13	-	-	-	-	-	
1	2	-	-	-	-	-	-	-	-	-	-	
-	-	-	-	-	-	-	-	-	-	-	-	
-	-	-	-	-	-	-	-	-	-	-	-	
-	-	-	-	-	-	-	-	-	-	-	-	
1,352	5,469	2	6	3	3	4	1	1	-	1	1	
615	2,465	-	-	-	-	-	-	-	-	-	-	
348	1,420	2	6	3	3	4	-	-	-	-	-	
389	1,581	-	-	-	-	-	1	1	-	1	1	
-	3	-	-	-	-	-	-	-	-	-	-	
3,761	13,340	5	19	13	6	15	1	1	1	-	1	
1,272	1,918	-	-	-	-	-	-	-	-	-	-	
-	-	-	-	-	-	-	-	-	-	-	-	
58	65	-	-	-	-	-	-	-	-	-	-	
2	1	-	-	-	-	-	-	-	-	-	-	
83	507	-	-	-	-	-	-	-	-	-	-	
-	-	-	-	-	-	-	-	-	-	-	-	
28	45	-	-	-	-	-	-	-	-	-	-	
70	433	-	-	-	-	-	-	-	-	-	-	
-	-	-	-	-	-	-	-	-	-	-	-	
78	388	-	-	-	-	-	-	-	-	-	-	
56	287	-	-	-	-	-	-	-	-	-	-	
-	5	-	-	-	-	-	-	-	-	-	-	
12	50	-	-	-	-	-	-	-	-	-	-	
33	252	-	-	-	-	-	-	-	-	-	-	
36	337	-	-	-	-	-	-	-	-	-	-	
136	551	1	4	1	3	4	-	-	-	-	-	
80	312	-	-	-	-	-	-	-	-	-	-	

第2表 産業中分類別、経営組織別（5区分）事業所数及び男女別従業者数（つづき）

産業中分類別	総 数					個 人					会 社		
	事業所数 (事業所)	従業者数(人)				事業所数 (事業所)	従業者数(人)				事業所数 (事業所)	従業者数	
		男	女	うち 常用 雇用者	男		女	うち 常用 雇用者	男	女			
26 生産用機械器具製造業	35	679	545	134	639	-	-	-	-	-	35	679	545
27 業務用機械器具製造業	19	329	260	69	300	2	5	4	1	3	17	324	256
28 電子部品・デバイス・電子回路製造業	5	72	56	16	59	-	-	-	-	-	5	72	56
29 電気機械器具製造業	13	1,270	971	299	1,238	4	16	9	7	11	8	1,245	955
30 情報通信機械器具製造業	2	25	22	3	24	-	-	-	-	-	1	24	21
31 輸送用機械器具製造業	117	5,927	4,723	1,203	5,752	16	29	22	6	9	100	5,894	4,698
32 その他の製造業	45	284	167	117	218	13	27	19	8	12	30	255	146
EZ 製造業内格付不能	1	6	5	1	6	-	-	-	-	-	1	6	5
F 電気・ガス・熱供給・水道業	11	378	339	39	371	-	-	-	-	-	11	378	339
33 電 気 業	3	228	201	27	226	-	-	-	-	-	3	228	201
34 ガ ス 業	-	-	-	-	-	-	-	-	-	-	-	-	-
35 熱 供 給 業	1	6	6	-	6	-	-	-	-	-	1	6	6
36 水 道 業	7	144	132	12	139	-	-	-	-	-	7	144	132
FZ 電気・ガス・熱供給・水道業内格付不能	-	-	-	-	-	-	-	-	-	-	-	-	-
G 情 報 通 信 業	88	848	607	189	742	3	16	2	14	12	83	830	604
37 通 信 業	2	8	4	4	8	-	-	-	-	-	2	8	4
38 放 送 業	5	88	65	23	88	-	-	-	-	-	5	88	65
39 情報サービス業	53	652	493	107	579	1	1	-	1	-	51	650	493
40 インターネット附随サービス業	11	33	13	20	20	1	6	1	5	5	10	27	12
41 映像・音声・文字情報制作業	17	67	32	35	47	1	9	1	8	7	15	57	30
GZ 情報通信業内格付不能	-	-	-	-	-	-	-	-	-	-	-	-	-
H 運 輸 業 , 郵 便 業	213	5,724	4,853	870	5,270	32	44	33	11	1	174	5,634	4,800
42 鉄 道 業	9	457	429	28	457	-	-	-	-	-	9	457	429
43 道路旅客運送業	62	1,969	1,828	141	1,812	30	40	30	10	-	30	1,912	1,786
44 道路貨物運送業	85	2,208	1,755	452	2,051	2	4	3	1	1	83	2,204	1,752
45 水 運 業	10	178	111	67	92	-	-	-	-	-	10	178	111
46 航 空 運 輸 業	-	-	-	-	-	-	-	-	-	-	-	-	-
47 倉 庫 業	6	97	83	14	92	-	-	-	-	-	6	97	83
48 運輸に附帯するサービス業	40	486	404	82	438	-	-	-	-	-	35	457	396
49 郵便業（信書便事業を含む）	1	329	243	86	328	-	-	-	-	-	1	329	243
HZ 運輸業, 郵便業内格付不能	-	-	-	-	-	-	-	-	-	-	-	-	-
I 卸 売 業 , 小 売 業	3,046	24,862	10,684	14,164	21,431	870	2,475	1,102	1,373	1,224	2,127	21,688	9,389
50 各種商品卸売業	4	16	8	8	10	1	3	1	2	2	3	13	7

社		会社以外の法人					法人でない団体				
(人)	うち 常用 雇用者	事業 所数 (事業所)	従業者数(人)			うち 常用 雇用者	事業 所数 (事業所)	従業者数(人)			うち 常用 雇用者
			男	女				男	女		
134	639	-	-	-	-	-	-	-	-	-	-
68	297	-	-	-	-	-	-	-	-	-	-
16	59	-	-	-	-	-	-	-	-	-	-
290	1,221	1	9	7	2	6	-	-	-	-	-
3	24	1	1	1	-	-	-	-	-	-	-
1,196	5,739	1	4	3	1	4	-	-	-	-	-
109	204	1	1	1	-	1	1	1	1	-	1
1	6	-	-	-	-	-	-	-	-	-	-

39	371	-	-	-	-	-	-	-	-	-	-
27	226	-	-	-	-	-	-	-	-	-	-
-	-	-	-	-	-	-	-	-	-	-	-
-	6	-	-	-	-	-	-	-	-	-	-
12	139	-	-	-	-	-	-	-	-	-	-
-	-	-	-	-	-	-	-	-	-	-	-

174	728	2	2	1	1	2	-	-	-	-	-
4	8	-	-	-	-	-	-	-	-	-	-
23	88	-	-	-	-	-	-	-	-	-	-
105	578	1	1	-	1	1	-	-	-	-	-
15	15	-	-	-	-	-	-	-	-	-	-
27	39	1	1	1	-	1	-	-	-	-	-
-	-	-	-	-	-	-	-	-	-	-	-

833	5,224	7	46	20	26	45	-	-	-	-	-
28	457	-	-	-	-	-	-	-	-	-	-
126	1,796	2	17	12	5	16	-	-	-	-	-
451	2,050	-	-	-	-	-	-	-	-	-	-
67	92	-	-	-	-	-	-	-	-	-	-
-	-	-	-	-	-	-	-	-	-	-	-
14	92	-	-	-	-	-	-	-	-	-	-
61	409	5	29	8	21	29	-	-	-	-	-
86	328	-	-	-	-	-	-	-	-	-	-
-	-	-	-	-	-	-	-	-	-	-	-

12,292	19,545	47	691	191	493	655	2	8	2	6	7
6	8	-	-	-	-	-	-	-	-	-	-

第2表 産業中分類別、経営組織別（5区分）事業所数及び男女別従業者数（つづき）

産業中分類別	総 数					個 人					会 社		
	事業所数 (事業所)	従業者数(人)			うち 常用 雇用者	事業所数 (事業所)	従業者数(人)			うち 常用 雇用者	事業所数 (事業所)	従業者数	
		男	女				男	女				男	
51 繊維・衣服等卸売業	19	56	18	38	29	3	6	1	5	1	16	50	17
52 飲食料品卸売業	117	1,127	674	453	966	14	46	27	19	21	93	1,014	606
53 建築材料、鉱物・金属材料等卸売業	124	834	581	246	631	7	18	14	4	6	114	796	559
54 機械器具卸売業	91	751	523	228	654	2	3	2	1	1	89	748	521
55 その他の卸売業	90	528	328	200	397	18	63	23	40	33	71	464	305
56 各種商品小売業	6	1,046	269	777	1,046	-	-	-	-	-	6	1,046	269
57 織物・衣服・身の回り品小売業	331	1,494	330	1,161	1,211	108	207	78	129	62	221	1,283	252
58 飲食料品小売業	900	10,044	3,499	6,545	8,993	301	1,201	498	703	728	583	8,496	2,950
59 機械器具小売業	316	2,071	1,517	550	1,711	84	155	99	56	41	232	1,916	1,418
60 その他の小売業	979	6,321	2,670	3,651	5,302	321	749	352	397	319	648	5,471	2,260
61 無店舗小売業	66	556	261	295	465	10	22	6	16	10	49	375	220
IZ 卸売業，小売業 内格付不能	3	18	6	12	16	1	2	1	1	-	2	16	5
J 金融業，保険業	207	2,985	1,086	1,899	2,812	18	34	18	16	15	149	1,982	536
62 銀行業	22	618	165	453	611	-	-	-	-	-	22	618	165
63 協同組織金融業	36	950	518	432	924	-	-	-	-	-	-	-	-
64 貸金業、クレジットカード業等 非預金信用機関	18	63	41	22	33	2	2	1	1	-	15	50	32
65 金融商品取引業， 商品先物取引業	5	92	47	45	89	-	-	-	-	-	5	92	47
66 補助的金融業等	5	19	9	10	19	-	-	-	-	-	3	12	4
67 保険業（保険媒介代理業， 保険サービス業を含む）	121	1,243	306	937	1,136	16	32	17	15	15	104	1,210	288
JZ 金融業，保険業 内格付不能	-	-	-	-	-	-	-	-	-	-	-	-	-
K 不動産業，物品賃貸業	996	3,093	1,612	1,479	1,676	466	708	363	343	73	513	2,267	1,181
68 不動産取引業	196	838	445	393	598	11	26	10	16	11	185	812	435
69 不動産賃貸業・管理業	740	1,839	912	925	726	446	653	341	310	51	278	1,070	504
70 物品賃貸業	58	412	252	160	350	8	28	11	17	11	49	382	240
KZ 不動産業，物品賃貸業 内格付不能	2	4	3	1	2	1	1	1	-	-	1	3	2
L 学術研究，専門・技術サービス業	435	5,200	3,748	1,436	4,652	194	601	296	301	372	218	3,278	2,589
71 学術・開発研究機関	17	2,825	2,197	628	2,807	-	-	-	-	-	10	1,625	1,401
72 専門サービス業 （他に分類されないもの）	217	768	397	367	509	148	492	248	240	318	57	196	120
73 広告業	3	19	10	9	15	-	-	-	-	-	3	19	10
74 技術サービス業 （他に分類されないもの）	197	1,587	1,143	432	1,321	46	109	48	61	54	148	1,438	1,058
LZ 学術研究，専門・ 技術サービス業 内格付不能	1	1	1	-	-	-	-	-	-	-	-	-	-
M 宿泊業，飲食サービス業	1,996	14,530	5,453	9,015	12,080	1,263	3,617	1,246	2,362	1,938	725	10,864	4,193
75 宿泊業	49	743	296	447	696	9	36	9	27	22	38	679	278

社		会社以外の法人					法人でない団体					
(人)	うち 常用 雇用者	事業 所数 (事業所)	従業者数(人)				うち 常用 雇用者	事業 所数 (事業所)	従業者数(人)			うち 常用 雇用者
			男	女	男	女			男	女		
女												
33	28	-	-	-	-	-	-	-	-	-	-	-
408	890	10	67	41	26	55	-	-	-	-	-	-
237	606	3	20	8	5	19	-	-	-	-	-	-
227	653	-	-	-	-	-	-	-	-	-	-	-
159	363	1	1	-	1	1	-	-	-	-	-	-
777	1,046	-	-	-	-	-	-	-	-	-	-	-
1,028	1,145	2	4	-	4	4	-	-	-	-	-	-
5,546	7,925	15	345	51	294	338	1	2	-	2	2	2
494	1,670	-	-	-	-	-	-	-	-	-	-	-
3,211	4,892	9	95	56	39	86	1	6	2	4	5	5
155	303	7	159	35	124	152	-	-	-	-	-	-
11	16	-	-	-	-	-	-	-	-	-	-	-
1,446	1,862	40	969	532	437	935	-	-	-	-	-	-
453	611	-	-	-	-	-	-	-	-	-	-	-
-	-	36	950	518	432	924	-	-	-	-	-	-
18	30	1	11	8	3	3	-	-	-	-	-	-
45	89	-	-	-	-	-	-	-	-	-	-	-
8	12	2	7	5	2	7	-	-	-	-	-	-
922	1,120	1	1	1	-	1	-	-	-	-	-	-
-	-	-	-	-	-	-	-	-	-	-	-	-
1,086	1,491	17	118	68	50	112	-	-	-	-	-	-
377	587	-	-	-	-	-	-	-	-	-	-	-
566	565	16	116	67	49	110	-	-	-	-	-	-
142	337	1	2	1	1	2	-	-	-	-	-	-
1	2	-	-	-	-	-	-	-	-	-	-	-
677	2,989	22	1,320	863	457	1,291	1	1	-	1	-	-
224	1,619	7	1,200	796	404	1,188	-	-	-	-	-	-
76	128	11	79	29	50	63	1	1	-	1	-	-
9	15	-	-	-	-	-	-	-	-	-	-	-
368	1,227	3	40	37	3	40	-	-	-	-	-	-
-	-	1	1	1	-	-	-	-	-	-	-	-
6,618	10,094	8	49	14	35	48	-	-	-	-	-	-
401	646	2	28	9	19	28	-	-	-	-	-	-

第2表 産業中分類別、経営組織別（5区分）事業所数及び男女別従業者数（つづき）

産業中分類別	総 数					個 人					会 社		
	事業所数 (事業所)	従業者数(人)				事業所数 (事業所)	従業者数(人)				事業所数 (事業所)	従業者数	
		男	女	うち 常用 雇用者	男		女	うち 常用 雇用者	男	女			
76 飲 食 店	1,827	12,162	4,610	7,543	9,846	1,237	3,510	1,216	2,285	1,872	585	8,633	3,389
77 持ち帰り・配達飲食サービス業	117	1,598	541	1,004	1,513	17	71	21	50	44	99	1,525	520
MZ 宿泊業，飲食サービス業 内 格 付 不 能	3	27	6	21	25	-	-	-	-	-	3	27	6
N 生活関連サービス業，娯楽業	1,400	6,510	2,673	3,787	4,927	837	1,594	583	1,008	584	531	4,656	1,870
78 洗濯・理容・美容・浴場業	1,043	3,203	969	2,234	2,120	739	1,363	466	897	495	304	1,840	503
79 その他の生活関連サービス業	146	924	368	511	686	40	66	21	45	12	98	741	249
80 娯 楽 業	211	2,383	1,336	1,042	2,121	58	165	96	66	77	129	2,075	1,118
NZ 生活関連サービス業，娯楽業 内 格 付 不 能	-	-	-	-	-	-	-	-	-	-	-	-	-
0 教 育 ， 学 習 支 援 業	499	4,096	1,772	2,309	3,504	269	667	191	475	345	159	1,385	769
81 学 校 教 育	58	1,848	739	1,109	1,730	1	1	-	1	-	1	7	2
82 その他の教育，学習支援業	441	2,248	1,033	1,200	1,774	268	666	191	474	345	158	1,378	767
P 医 療 ， 福 祉	1,336	22,821	6,112	16,616	20,960	555	2,497	765	1,726	1,800	304	4,758	1,124
83 医 療 業	817	11,229	3,380	7,837	9,902	544	2,445	754	1,691	1,760	74	397	206
84 保 健 衛 生	-	-	-	-	-	-	-	-	-	-	-	-	-
85 社会保険・社会福祉・介護事業	517	11,576	2,731	8,764	11,042	11	52	11	35	40	230	4,361	918
PZ 医療，福祉内格付不能	2	16	1	15	16	-	-	-	-	-	-	-	-
Q 複 合 サ ー ビ ス 事 業	65	1,079	617	462	1,050	2	9	2	7	5	44	787	445
86 郵 便 局	46	796	447	349	789	2	9	2	7	5	44	787	445
87 協 同 組 合 (他に分類されないもの)	19	283	170	113	261	-	-	-	-	-	-	-	-
R (他に分類されないもの)	638	6,212	4,121	2,071	5,239	56	135	74	56	43	294	5,059	3,512
88 廃 棄 物 処 理 業	41	636	520	112	565	2	8	5	3	3	36	613	507
89 自 動 車 整 備 業	80	426	346	80	318	22	43	28	15	11	56	372	308
90 機械等修理業（別掲を除く）	71	448	365	80	374	22	46	32	11	19	49	402	333
91 職業紹介・労働者派遣業	18	374	230	144	338	-	-	-	-	-	15	334	208
92 その他の事業サービス業	151	3,405	2,181	1,212	3,051	7	12	7	3	3	135	3,289	2,132
93 政治・経済・文化団体	73	241	117	123	187	-	-	-	-	-	-	-	-
94 宗 教	197	605	322	283	344	2	25	2	23	7	-	-	-
95 その他のサービス業	6	73	37	36	59	1	1	-	1	-	2	45	21
RZ サービス業（他に分類されない もの）内格付不能	1	4	3	1	3	-	-	-	-	-	1	4	3

注)「従業者数」には、男女別の『不詳』を含みます。

社		会社以外の法人					法人でない団体				
(人)	うち 常用 雇用者	事業 所数 (事業所)	従業者数(人)			うち 常用 雇用者	事業 所数 (事業所)	従業者数(人)			うち 常用 雇用者
			男	女				男	女		
女											
5,244	7,956	5	19	5	14	18	-	-	-	-	-
952	1,467	1	2	-	2	2	-	-	-	-	-
21	25	-	-	-	-	-	-	-	-	-	-
2,753	4,088	31	247	210	23	242	1	13	10	3	13
1,337	1,625	-	-	-	-	-	-	-	-	-	-
461	560	8	117	98	5	114	-	-	-	-	-
955	1,903	23	130	112	18	128	1	13	10	3	13
-	-	-	-	-	-	-	-	-	-	-	-
605	1,252	67	2,008	810	1,195	1,876	4	36	2	34	31
5	5	56	1,840	737	1,103	1,725	-	-	-	-	-
600	1,247	11	168	73	92	151	4	36	2	34	31
3,557	4,403	463	15,467	4,198	11,259	14,678	14	99	25	74	79
179	329	199	8,387	2,420	5,967	7,813	-	-	-	-	-
-	-	-	-	-	-	-	-	-	-	-	-
3,378	4,074	262	7,064	1,777	5,277	6,849	14	99	25	74	79
-	-	2	16	1	15	16	-	-	-	-	-
342	784	19	283	170	113	261	-	-	-	-	-
342	784	-	-	-	-	-	-	-	-	-	-
-	-	19	283	170	113	261	-	-	-	-	-
1,537	4,507	266	965	507	454	643	22	53	28	24	46
106	554	3	15	8	3	8	-	-	-	-	-
64	297	2	11	10	1	10	-	-	-	-	-
69	355	-	-	-	-	-	-	-	-	-	-
126	304	3	40	22	18	34	-	-	-	-	-
1,147	2,951	9	104	42	62	97	-	-	-	-	-
-	-	55	198	96	102	149	18	43	21	21	38
-	-	191	570	313	257	329	4	10	7	3	8
24	43	3	27	16	11	16	-	-	-	-	-
1	3	-	-	-	-	-	-	-	-	-	-

第3表 産業中分類別、従業者規模別（9区分）事業所数及び男女別従業者数

産業中分類別	総 数				1 ～ 4 人			
	事業所数 (事業所)	従業者数(人)		事業所数 (事業所)	従業者数(人)		男	女
		男	女		男	女		
総 数	12,816	120,811	60,739	59,726	7,661	16,047	7,895	8,091
A 農 業 , 林 業	14	180	121	59	2	6	4	2
01 農 業	14	180	121	59	2	6	4	2
02 林 業	-	-	-	-	-	-	-	-
B 漁 業	7	89	71	18	1	3	2	1
03 漁業（水産養殖業を除く）	6	86	69	17	-	-	-	-
04 水 産 養 殖 業	1	3	2	1	1	3	2	1
@ 農業，林業，漁業 間格付不能	-	-	-	-	-	-	-	-
C 鉱業，採石業，砂利採取業	-	-	-	-	-	-	-	-
05 鉱業，採石業，砂利採取業	-	-	-	-	-	-	-	-
D 建 設 業	1,378	7,991	6,476	1,495	857	1,997	1,514	479
06 総 合 工 事 業	546	3,417	2,756	661	321	761	553	208
07 職 別 工 事 業 （設備工事業を除く）	477	2,398	1,969	421	318	721	570	148
08 設 備 工 事 業	354	2,172	1,747	413	217	511	387	123
DZ 建設業内格付不能	1	4	4	-	1	4	4	-
E 製 造 業	487	14,213	10,394	3,818	229	529	364	164
09 食 料 品 製 造 業	53	2,000	725	1,275	17	43	23	20
10 飲料・たばこ・飼料製造業	-	-	-	-	-	-	-	-
11 織 維 工 業	19	95	31	64	14	34	16	18
12 木 材 ・ 木 製 品 製 造 業 （家具を除く）	3	8	6	2	3	8	6	2
13 家 具 ・ 装 備 品 製 造 業	19	533	449	84	13	24	21	3
14 パルプ・紙・紙加工品製造業	2	10	5	5	-	-	-	-
15 印 刷 ・ 同 関 連 業	23	81	48	33	19	39	22	17
16 化 学 工 業	10	440	370	70	3	7	6	1
17 石油製品・石炭製品製造業	-	-	-	-	-	-	-	-
18 プラスチック製品製造業 （別掲を除く）	11	403	325	78	4	10	7	3
19 ゴ ム 製 品 製 造 業	6	297	241	56	2	3	2	1
20 なめし革・同製品・毛皮製造業	2	8	8	-	1	1	1	-
21 窯業・土石製品製造業	11	70	58	12	5	13	9	4
22 鉄 鋼 業	8	270	237	33	-	-	-	-
23 非 鉄 金 属 製 造 業	1	338	302	36	-	-	-	-
24 金 属 製 品 製 造 業	56	669	523	146	28	73	50	23

5 ~ 9 人				10 ~ 19 人				20 ~ 29 人			
事業 所数 (事業所)	従業者数(人)			事業 所数 (事業所)	従業者数(人)			事業 所数 (事業所)	従業者数(人)		
	男	女			男	女			男	女	
2,444	15,877	7,548	8,254	1,416	19,040	9,071	9,871	554	13,154	6,121	7,033
7	47	34	13	3	37	20	17	1	28	18	10
7	47	34	13	3	37	20	17	1	28	18	10
-	-	-	-	-	-	-	-	-	-	-	-
1	5	5	-	4	58	48	10	1	23	16	7
1	5	5	-	4	58	48	10	1	23	16	7
-	-	-	-	-	-	-	-	-	-	-	-
-	-	-	-	-	-	-	-	-	-	-	-
-	-	-	-	-	-	-	-	-	-	-	-
-	-	-	-	-	-	-	-	-	-	-	-
325	2,116	1,685	426	131	1,686	1,373	302	41	955	826	129
133	859	687	172	63	823	690	133	20	464	400	64
108	706	564	137	33	404	335	69	11	256	229	27
84	551	434	117	35	459	348	100	10	235	197	38
-	-	-	-	-	-	-	-	-	-	-	-
100	651	453	198	61	827	584	243	23	559	438	121
6	40	19	21	10	140	57	83	4	102	57	45
-	-	-	-	-	-	-	-	-	-	-	-
2	13	7	6	3	48	8	40	-	-	-	-
-	-	-	-	-	-	-	-	-	-	-	-
4	21	14	7	-	-	-	-	-	-	-	-
2	10	5	5	-	-	-	-	-	-	-	-
3	19	10	9	-	-	-	-	1	23	16	7
1	6	4	2	-	-	-	-	-	-	-	-
-	-	-	-	-	-	-	-	-	-	-	-
3	21	12	9	-	-	-	-	1	25	24	1
-	-	-	-	-	-	-	-	1	25	20	5
1	7	7	-	-	-	-	-	-	-	-	-
4	26	20	6	2	31	29	2	-	-	-	-
2	13	9	4	2	24	19	5	2	50	46	4
-	-	-	-	-	-	-	-	-	-	-	-
17	107	75	32	5	64	54	10	2	44	40	4

第3表 産業中分類別、従業者規模別（9区分）事業所数及び男女別従業者数（つづき）

産業中分類別	30～49人				50～99人			
	事業所数 (事業所)	従業者数(人)		事業所数 (事業所)	従業者数(人)			
		男	女		男	女		
総数	354	13,274	6,090	7,122	218	14,904	7,411	7,443
A 農業，林業	-	-	-	-	1	62	45	17
01 農業	-	-	-	-	1	62	45	17
02 林業	-	-	-	-	-	-	-	-
B 漁業	-	-	-	-	-	-	-	-
03 漁業（水産養殖業を除く）	-	-	-	-	-	-	-	-
04 水産養殖業	-	-	-	-	-	-	-	-
@ 農業，林業，漁業 間格付不能	-	-	-	-	-	-	-	-
C 鉱業，採石業，砂利採取業	-	-	-	-	-	-	-	-
05 鉱業，採石業，砂利採取業	-	-	-	-	-	-	-	-
D 建設業	16	596	554	42	7	511	421	90
06 総合工事業	6	227	211	16	2	153	112	41
07 職別工事業 （設備工事業を除く）	5	178	164	14	2	133	107	26
08 設備工事業	5	191	179	12	3	225	202	23
DZ 建設業内格付不能	-	-	-	-	-	-	-	-
E 製造業	31	1,269	877	392	16	1,081	745	336
09 食料品製造業	10	395	153	242	2	110	60	50
10 飲料・たばこ・飼料製造業	-	-	-	-	-	-	-	-
11 繊維工業	-	-	-	-	-	-	-	-
12 木材・木製品製造業 （家具を除く）	-	-	-	-	-	-	-	-
13 家具・装備品製造業	-	-	-	-	1	82	53	29
14 パルプ・紙・紙加工品製造業	-	-	-	-	-	-	-	-
15 印刷・同関連業	-	-	-	-	-	-	-	-
16 化学工業	3	119	93	26	1	79	58	21
17 石油製品・石炭製品製造業	-	-	-	-	-	-	-	-
18 プラスチック製品製造業 （別掲を除く）	1	45	40	5	1	54	22	32
19 ゴム製品製造業	-	-	-	-	2	114	80	34
20 なめし革・同製品・毛皮製造業	-	-	-	-	-	-	-	-
21 窯業・土石製品製造業	-	-	-	-	-	-	-	-
22 鉄鋼業	-	-	-	-	1	58	51	7
23 非鉄金属製造業	-	-	-	-	-	-	-	-
24 金属製品製造業	1	40	35	5	1	79	71	8

1 0 0 ~ 1 9 9 人				2 0 0 ~ 2 9 9 人				3 0 0 人 以 上				派遣従業者のみ
事業所数 (事業所)	従業者数(人)			事業所数 (事業所)	従業者数(人)			事業所数 (事業所)	従業者数(人)			事業所数 (事業所)
	男	女			男	女			男	女		
77	10,336	5,752	4,584	14	3,262	1,969	1,293	23	14,917	8,882	6,035	55
-	-	-	-	-	-	-	-	-	-	-	-	-
-	-	-	-	-	-	-	-	-	-	-	-	-
-	-	-	-	-	-	-	-	-	-	-	-	-
-	-	-	-	-	-	-	-	-	-	-	-	-
-	-	-	-	-	-	-	-	-	-	-	-	-
-	-	-	-	-	-	-	-	-	-	-	-	-
-	-	-	-	-	-	-	-	-	-	-	-	-
-	-	-	-	-	-	-	-	-	-	-	-	-
-	-	-	-	-	-	-	-	-	-	-	-	-
1	130	103	27	-	-	-	-	-	-	-	-	-
1	130	103	27	-	-	-	-	-	-	-	-	-
-	-	-	-	-	-	-	-	-	-	-	-	-
-	-	-	-	-	-	-	-	-	-	-	-	-
-	-	-	-	-	-	-	-	-	-	-	-	-
14	1,837	1,403	434	3	694	597	97	9	6,766	4,933	1,833	1
2	240	65	175	-	-	-	-	2	930	291	639	-
-	-	-	-	-	-	-	-	-	-	-	-	-
-	-	-	-	-	-	-	-	-	-	-	-	-
-	-	-	-	-	-	-	-	-	-	-	-	-
-	-	-	-	-	-	-	-	1	406	361	45	-
-	-	-	-	-	-	-	-	-	-	-	-	-
-	-	-	-	-	-	-	-	-	-	-	-	-
-	-	-	-	1	229	209	20	-	-	-	-	1
-	-	-	-	-	-	-	-	-	-	-	-	-
-	-	-	-	1	248	220	28	-	-	-	-	-
1	155	139	16	-	-	-	-	-	-	-	-	-
-	-	-	-	-	-	-	-	-	-	-	-	-
-	-	-	-	-	-	-	-	-	-	-	-	-
1	125	112	13	-	-	-	-	-	-	-	-	-
-	-	-	-	-	-	-	-	1	338	302	36	-
2	262	198	64	-	-	-	-	-	-	-	-	-

第3表 産業中分類別、従業者規模別（9区分）事業所数及び男女別従業者数（つづき）

産業中分類別	総 数				1 ～ 4 人			
	事業所数 (事業所)	従業者数(人)		事業所数 (事業所)	従業者数(人)			
		男	女		男	女		
25 はん用機械器具製造業	26	399	317	82	13	26	22	4
26 生産用機械器具製造業	35	679	545	134	11	23	16	7
27 業務用機械器具製造業	19	329	260	69	9	19	14	5
28 電子部品・デバイス・ 電子回路製造業	5	72	56	16	2	5	2	3
29 電気機械器具製造業	13	1,270	971	299	3	8	6	2
30 情報通信機械器具製造業	2	25	22	3	1	1	1	-
31 輸送用機械器具製造業	117	5,927	4,723	1,203	46	111	83	27
32 その他の製造業	45	284	167	117	35	81	57	24
EZ 製造業内格付不能	1	6	5	1	-	-	-	-
F 電気・ガス・熱供給・水道業	11	378	339	39	1	2	2	-
33 電 気 業	3	228	201	27	1	2	2	-
34 ガ ス 業	-	-	-	-	-	-	-	-
35 熱 供 給 業	1	6	6	-	-	-	-	-
36 水 道 業	7	144	132	12	-	-	-	-
FZ 電気・ガス・熱供給・水道業 内格付不能	-	-	-	-	-	-	-	-
G 情 報 通 信 業	88	848	607	189	60	119	78	39
37 通 信 業	2	8	4	4	2	8	4	4
38 放 送 業	5	88	65	23	2	5	3	2
39 情 報 サ ー ビ ス 業	53	652	493	107	35	70	47	21
40 インターネット附随サービス業	11	33	13	20	9	15	8	7
41 映像・音声・文字情報制作業	17	67	32	35	12	21	16	5
GZ 情報通信業内格付不能	-	-	-	-	-	-	-	-
H 運 輸 業 , 郵 便 業	213	5,724	4,853	870	67	114	78	35
42 鉄 道 業	9	457	429	28	-	-	-	-
43 道 路 旅 客 運 送 業	62	1,969	1,828	141	34	48	36	12
44 道 路 貨 物 運 送 業	85	2,208	1,755	452	12	25	18	6
45 水 運 業	10	178	111	67	3	5	3	2
46 航 空 運 輸 業	-	-	-	-	-	-	-	-
47 倉 庫 業	6	97	83	14	2	5	3	2
48 運輸に附帯するサービス業	40	486	404	82	16	31	18	13
49 郵便業（信書便事業を含む）	1	329	243	86	-	-	-	-
HZ 運輸業、郵便業内格付不能	-	-	-	-	-	-	-	-

5 ～ 9 人				1 0 ～ 1 9 人				2 0 ～ 2 9 人			
事業 所数 (事業所)	従業者数(人)			事業 所数 (事業所)	従業者数(人)			事業 所数 (事業所)	従業者数(人)		
	男	女			男	女			男	女	
6	41	35	6	3	40	35	5	3	75	57	18
9	56	38	18	8	119	98	21	1	21	18	3
3	19	9	10	3	40	32	8	-	-	-	-
1	8	1	7	1	10	8	2	-	-	-	-
3	21	13	8	4	48	33	15	-	-	-	-
-	-	-	-	-	-	-	-	1	24	21	3
27	192	154	38	17	230	186	44	6	150	124	26
5	25	16	9	3	33	25	8	1	20	15	5
1	6	5	1	-	-	-	-	-	-	-	-
3	24	19	5	3	39	38	1	-	-	-	-
-	-	-	-	-	-	-	-	-	-	-	-
-	-	-	-	-	-	-	-	-	-	-	-
1	6	6	-	-	-	-	-	-	-	-	-
2	18	13	5	3	39	38	1	-	-	-	-
-	-	-	-	-	-	-	-	-	-	-	-
12	84	45	39	4	49	19	30	3	67	46	21
-	-	-	-	-	-	-	-	-	-	-	-
2	13	6	7	-	-	-	-	-	-	-	-
5	35	25	10	2	21	12	9	3	67	46	21
1	6	1	5	1	12	4	8	-	-	-	-
4	30	13	17	1	16	3	13	-	-	-	-
-	-	-	-	-	-	-	-	-	-	-	-
31	211	163	48	35	498	403	95	23	556	485	71
2	13	13	-	1	19	19	-	1	29	28	1
3	23	10	13	2	29	24	5	1	27	26	1
20	138	115	23	18	243	207	36	13	314	270	44
1	5	4	1	4	51	33	18	1	25	19	6
-	-	-	-	-	-	-	-	-	-	-	-
-	-	-	-	1	18	15	3	3	74	65	9
5	32	21	11	9	138	105	33	4	87	77	10
-	-	-	-	-	-	-	-	-	-	-	-
-	-	-	-	-	-	-	-	-	-	-	-

第3表 産業中分類別、従業者規模別（9区分）事業所数及び男女別従業者数（つづき）

産業中分類別	30～49人				50～99人			
	事業所数 (事業所)	従業者数(人)		事業所数 (事業所)	従業者数(人)			
		男	女		男	女		
25 はん用機械器具製造業	-	-	-	-	-	-	-	
26 生産用機械器具製造業	3	123	104	19	1	67	52	15
27 業務用機械器具製造業	2	68	36	32	1	52	51	1
28 電子部品・デバイス・ 電子回路製造業	1	49	45	4	-	-	-	-
29 電気機械器具製造業	-	-	-	-	2	153	66	87
30 情報通信機械器具製造業	-	-	-	-	-	-	-	-
31 輸送用機械器具製造業	10	430	371	59	3	233	181	52
32 その他の製造業	-	-	-	-	-	-	-	-
EZ 製造業内格付不能	-	-	-	-	-	-	-	-
F 電気・ガス・熱供給・水道業	1	37	36	1	2	148	131	17
33 電 気 業	-	-	-	-	1	98	86	12
34 ガ ス 業	-	-	-	-	-	-	-	-
35 熱 供 給 業	-	-	-	-	-	-	-	-
36 水 道 業	1	37	36	1	1	50	45	5
FZ 電気・ガス・熱供給・水道業 内格付不能	-	-	-	-	-	-	-	-
G 情 報 通 信 業	3	130	108	22	6	399	311	38
37 通 信 業	-	-	-	-	-	-	-	-
38 放 送 業	-	-	-	-	1	70	56	14
39 情 報 サ ー ビ ス 業	3	130	108	22	5	329	255	24
40 インターネット附随サービス業	-	-	-	-	-	-	-	-
41 映像・音声・文字情報制作業	-	-	-	-	-	-	-	-
GZ 情報通信業内格付不能	-	-	-	-	-	-	-	-
H 運 輸 業 , 郵 便 業	20	779	674	105	24	1,695	1,474	221
42 鉄 道 業	3	122	121	1	1	76	60	16
43 道 路 旅 客 運 送 業	5	203	173	30	12	871	823	48
44 道 路 貨 物 運 送 業	10	388	318	70	8	524	418	106
45 水 運 業	-	-	-	-	1	92	52	40
46 航 空 運 輸 業	-	-	-	-	-	-	-	-
47 倉 庫 業	-	-	-	-	-	-	-	-
48 運輸に附帯するサービス業	2	66	62	4	2	132	121	11
49 郵便業（信書便事業を含む）	-	-	-	-	-	-	-	-
HZ 運輸業，郵便業内格付不能	-	-	-	-	-	-	-	-

1 0 0 ~ 1 9 9 人				2 0 0 ~ 2 9 9 人				3 0 0 人 以 上				派遣従業者のみ
事業所数 (事業所)	従業者数(人)			事業所数 (事業所)	従業者数(人)			事業所数 (事業所)	従業者数(人)			事業所数 (事業所)
	男	女			男	女			男	女		
-	-	-	-	1	217	168	49	-	-	-	-	-
2	270	219	51	-	-	-	-	-	-	-	-	-
1	131	118	13	-	-	-	-	-	-	-	-	-
-	-	-	-	-	-	-	-	-	-	-	-	-
-	-	-	-	-	-	-	-	1	1,040	853	187	-
-	-	-	-	-	-	-	-	-	-	-	-	-
4	529	498	31	-	-	-	-	4	4,052	3,126	926	-
1	125	54	71	-	-	-	-	-	-	-	-	-
-	-	-	-	-	-	-	-	-	-	-	-	-
1	128	113	15	-	-	-	-	-	-	-	-	-
1	128	113	15	-	-	-	-	-	-	-	-	-
-	-	-	-	-	-	-	-	-	-	-	-	-
-	-	-	-	-	-	-	-	-	-	-	-	-
-	-	-	-	-	-	-	-	-	-	-	-	-
-	-	-	-	-	-	-	-	-	-	-	-	-
-	-	-	-	-	-	-	-	-	-	-	-	-
-	-	-	-	-	-	-	-	-	-	-	-	-
-	-	-	-	-	-	-	-	-	-	-	-	-
-	-	-	-	-	-	-	-	-	-	-	-	-
-	-	-	-	-	-	-	-	-	-	-	-	-
-	-	-	-	-	-	-	-	-	-	-	-	-
9	1,310	1,158	152	1	232	175	57	1	329	243	86	2
1	198	188	10	-	-	-	-	-	-	-	-	-
5	768	736	32	-	-	-	-	-	-	-	-	-
3	344	234	110	1	232	175	57	-	-	-	-	-
-	-	-	-	-	-	-	-	-	-	-	-	-
-	-	-	-	-	-	-	-	-	-	-	-	-
-	-	-	-	-	-	-	-	-	-	-	-	-
-	-	-	-	-	-	-	-	-	-	-	-	-
-	-	-	-	-	-	-	-	-	-	-	-	2
-	-	-	-	-	-	-	-	1	329	243	86	-
-	-	-	-	-	-	-	-	-	-	-	-	-

第3表 産業中分類別、従業者規模別（9区分）事業所数及び男女別従業者数（つづき）

産業中分類別	総 数				1 ～ 4 人			
	事業所数 (事業所)	従業者数(人)		事業所数 (事業所)	従業者数(人)			
		男	女		男	女		
I 卸売業，小売業	3,046	24,862	10,684	14,164	1,727	3,864	1,761	2,096
50 各種商品卸売業	4	16	8	8	2	5	2	3
51 繊維・衣服等卸売業	19	56	18	38	17	40	11	29
52 飲食料品卸売業	117	1,127	674	453	60	133	70	63
53 建築材料，鉱物・金属材料等卸売業	124	834	581	246	59	157	108	49
54 機械器具卸売業	91	751	523	228	43	90	63	27
55 その他の卸売業	90	528	328	200	61	141	81	60
56 各種商品小売業	6	1,046	269	777	-	-	-	-
57 織物・衣服・身の回り品小売業	331	1,494	330	1,161	219	486	134	349
58 飲食料品小売業	900	10,044	3,499	6,545	453	1,064	438	626
59 機械器具小売業	316	2,071	1,517	550	198	426	263	159
60 その他の小売業	979	6,321	2,670	3,651	579	1,259	561	698
61 無店舗小売業	66	556	261	295	35	61	29	32
IZ 卸売業，小売業 内格付不能	3	18	6	12	1	2	1	1
J 金融業，保険業	207	2,985	1,086	1,899	93	206	112	94
62 銀行業	22	618	165	453	1	3	1	2
63 協同組織金融業	36	950	518	432	4	16	11	5
64 貸金業，クレジットカード業等 非預金信用機関	18	63	41	22	16	35	16	19
65 金融商品取引業， 商品先物取引業	5	92	47	45	2	7	4	3
66 補助的金融業等	5	19	9	10	3	6	2	4
67 保険業（保険媒介代理業， 保険サービス業を含む）	121	1,243	306	937	67	139	78	61
JZ 金融業，保険業 内格付不能	-	-	-	-	-	-	-	-
K 不動産業，物品賃貸業	996	3,093	1,612	1,479	831	1,513	788	723
68 不動産取引業	196	838	445	393	131	308	159	149
69 不動産賃貸業・管理業	740	1,839	912	925	675	1,140	586	552
70 物品賃貸業	58	412	252	160	23	61	40	21
KZ 不動産業，物品賃貸業 内格付不能	2	4	3	1	2	4	3	1
L 学術研究，専門・技術サービス業	435	5,200	3,748	1,436	314	665	392	266
71 学術・開発研究機関	17	2,825	2,197	628	4	11	7	4
72 専門サービス業 （他に分類されないもの）	217	768	397	367	165	358	192	162
73 広告業	3	19	10	9	1	1	1	-
74 技術サービス業 （他に分類されないもの）	197	1,587	1,143	432	143	294	191	100

5 ～ 9 人				1 0 ～ 1 9 人				2 0 ～ 2 9 人			
事業 所数 (事業所)	従業者数(人)			事業 所数 (事業所)	従業者数(人)			事業 所数 (事業所)	従業者数(人)		
	男	女			男	女			男	女	
629	4,040	1,719	2,314	399	5,376	2,501	2,875	143	3,344	1,673	1,671
2	11	6	5	-	-	-	-	-	-	-	-
1	6	4	2	1	10	3	7	-	-	-	-
23	157	87	70	15	174	103	71	13	309	174	135
38	244	165	72	23	297	217	80	1	20	18	2
27	182	150	32	13	176	135	41	3	64	54	10
19	120	66	54	7	102	66	36	1	23	20	3
-	-	-	-	1	10	2	8	-	-	-	-
79	496	96	400	22	267	47	220	2	52	9	43
144	937	307	630	154	2,177	728	1,449	81	1,902	826	1,076
54	338	233	105	39	542	432	110	15	344	300	44
225	1,451	547	904	115	1,493	701	792	24	556	243	313
16	93	58	35	8	117	62	55	3	74	29	45
1	5	-	5	1	11	5	6	-	-	-	-
38	247	132	115	30	419	173	246	16	395	124	271
3	22	4	18	6	92	26	66	5	127	42	85
8	60	22	38	13	181	82	99	5	117	60	57
-	-	-	-	2	28	25	3	-	-	-	-
1	5	4	1	-	-	-	-	1	23	14	9
2	13	7	6	-	-	-	-	-	-	-	-
24	147	95	52	9	118	40	78	5	128	8	120
-	-	-	-	-	-	-	-	-	-	-	-
117	761	414	347	29	370	211	159	10	227	98	129
50	324	173	151	13	161	97	64	2	45	16	29
42	264	130	134	9	115	59	56	6	140	62	78
25	173	111	62	7	94	55	39	2	42	20	22
-	-	-	-	-	-	-	-	-	-	-	-
73	467	232	226	25	325	175	150	5	129	64	65
-	-	-	-	2	26	20	6	1	27	24	3
40	250	115	135	12	160	90	70	-	-	-	-
2	18	9	9	-	-	-	-	-	-	-	-
31	199	108	82	11	139	65	74	4	102	40	62

第3表 産業中分類別、従業者規模別（9区分）事業所数及び男女別従業者数（つづき）

産業中分類別	30～49人				50～99人			
	事業所数 (事業所)	従業者数(人)		事業所数 (事業所)	従業者数(人)			
		男	女		男	女		
I 卸売業，小売業	76	2,809	1,119	1,690	40	2,651	1,037	1,614
50 各種商品卸売業	-	-	-	-	-	-	-	-
51 繊維・衣服等卸売業	-	-	-	-	-	-	-	-
52 飲食料品卸売業	3	121	58	63	3	233	182	51
53 建築材料，鉱物・金属材料等卸売業	3	116	73	43	-	-	-	-
54 機械器具卸売業	2	68	42	26	1	65	33	32
55 その他の卸売業	1	36	14	22	-	-	-	-
56 各種商品小売業	-	-	-	-	2	135	53	82
57 織物・衣服・身の回り品小売業	4	141	29	112	1	52	15	37
58 飲食料品小売業	36	1,326	438	888	21	1,389	366	1,023
59 機械器具小売業	7	262	178	84	2	159	111	48
60 その他の小売業	19	696	250	446	7	450	231	219
61 無店舗小売業	1	43	37	6	3	168	46	122
IZ 卸売業，小売業 内格付不能	-	-	-	-	-	-	-	-
J 金融業，保険業	17	617	118	499	9	527	114	413
62 銀行業	5	185	38	147	1	54	17	37
63 協同組織金融業	4	137	67	70	-	-	-	-
64 貸金業，クレジットカード業等 非預金信用機関	-	-	-	-	-	-	-	-
65 金融商品取引業， 商品先物取引業	-	-	-	-	1	57	25	32
66 補助的金融業等	-	-	-	-	-	-	-	-
67 保険業（保険媒介代理業， 保険サービス業を含む）	8	295	13	282	7	416	72	344
JZ 金融業，保険業 内格付不能	-	-	-	-	-	-	-	-
K 不動産業，物品賃貸業	4	152	65	87	1	70	36	34
68 不動産取引業	-	-	-	-	-	-	-	-
69 不動産賃貸業・管理業	3	110	39	71	1	70	36	34
70 物品賃貸業	1	42	26	16	-	-	-	-
KZ 不動産業，物品賃貸業 内格付不能	-	-	-	-	-	-	-	-
L 学術研究，専門・技術サービス業	4	143	97	46	4	278	226	52
71 学術・開発研究機関	1	43	32	11	2	171	131	40
72 専門サービス業 （他に分類されないもの）	-	-	-	-	-	-	-	-
73 広告業	-	-	-	-	-	-	-	-
74 技術サービス業 （他に分類されないもの）	3	100	65	35	2	107	95	12

1 0 0 ~ 1 9 9 人				2 0 0 ~ 2 9 9 人				3 0 0 人 以 上				派遣従業者のみ
事業所数 (事業所)	従業者数(人)			事業所数 (事業所)	従業者数(人)			事業所数 (事業所)	従業者数(人)			事業所数 (事業所)
		男	女			男	女			男	女	
13	1,803	593	1,210	1	240	96	144	2	735	185	550	16
-	-	-	-	-	-	-	-	-	-	-	-	-
-	-	-	-	-	-	-	-	-	-	-	-	-
-	-	-	-	-	-	-	-	-	-	-	-	-
1	106	46	60	-	-	-	-	-	-	-	-	1
1	106	81	25	-	-	-	-	-	-	-	-	-
1	166	29	137	-	-	-	-	2	735	185	550	-
-	-	-	-	-	-	-	-	-	-	-	-	4
9	1,249	396	853	-	-	-	-	-	-	-	-	2
-	-	-	-	-	-	-	-	-	-	-	-	1
1	176	41	135	1	240	96	144	-	-	-	-	8
-	-	-	-	-	-	-	-	-	-	-	-	-
-	-	-	-	-	-	-	-	-	-	-	-	-
1	135	37	98	2	439	276	163	-	-	-	-	1
1	135	37	98	-	-	-	-	-	-	-	-	-
-	-	-	-	2	439	276	163	-	-	-	-	-
-	-	-	-	-	-	-	-	-	-	-	-	-
-	-	-	-	-	-	-	-	-	-	-	-	-
-	-	-	-	-	-	-	-	-	-	-	-	1
-	-	-	-	-	-	-	-	-	-	-	-	-
-	-	-	-	-	-	-	-	-	-	-	-	4
-	-	-	-	-	-	-	-	-	-	-	-	-
-	-	-	-	-	-	-	-	-	-	-	-	4
-	-	-	-	-	-	-	-	-	-	-	-	-
-	-	-	-	-	-	-	-	-	-	-	-	-
5	665	540	125	1	220	202	18	4	2,308	1,820	488	-
3	366	284	82	1	220	202	18	3	1,961	1,497	464	-
-	-	-	-	-	-	-	-	-	-	-	-	-
-	-	-	-	-	-	-	-	-	-	-	-	-
2	299	256	43	-	-	-	-	1	347	323	24	-

第3表 産業中分類別、従業者規模別（9区分）事業所数及び男女別従業者数（つづき）

産業中分類別	総 数				1 ～ 4 人			
	事業所数 (事業所)	従業者数(人)		事業所数 (事業所)	従業者数(人)			
		男	女		男	女		
LZ 学術研究，専門・技術サービス業 内格付不能	1	1	1	-	1	1	1	-
M 宿泊業，飲食サービス業	1,996	14,530	5,453	9,015	1,199	2,403	906	1,496
75 宿 泊 業	49	743	296	447	14	40	18	22
76 飲 食 店	1,827	12,162	4,610	7,543	1,159	2,297	865	1,431
77 持ち帰り・配達飲食サービス業	117	1,598	541	1,004	26	66	23	43
MZ 宿泊業，飲食サービス業 内格付不能	3	27	6	21	-	-	-	-
N 生活関連サービス業，娯楽業	1,400	6,510	2,673	3,787	1,095	2,153	721	1,420
78 洗濯・理容・美容・浴場業	1,043	3,203	969	2,234	906	1,719	552	1,167
79 その他の生活関連サービス業	146	924	368	511	98	223	53	163
80 娯 楽 業	211	2,383	1,336	1,042	91	211	116	90
NZ 生活関連サービス業，娯楽業 内格付不能	-	-	-	-	-	-	-	-
O 教 育 ， 学 習 支 援 業	499	4,096	1,772	2,309	301	536	171	361
81 学 校 教 育	58	1,848	739	1,109	2	5	2	3
82 その他の教育，学習支援業	441	2,248	1,033	1,200	299	531	169	358
P 医 療 ， 福 祉	1,336	22,821	6,112	16,616	490	1,109	483	616
83 医 療 業	817	11,229	3,380	7,837	395	839	416	423
84 保 健 衛 生	-	-	-	-	-	-	-	-
85 社会保険・社会福祉・介護事業	517	11,576	2,731	8,764	94	266	66	190
PZ 医療，福祉 内格付不能	2	16	1	15	1	4	1	3
Q 複 合 サ ー ビ ス 事 業	65	1,079	617	462	12	37	17	20
86 郵 便 局	46	796	447	349	9	32	15	17
87 協 同 組 合 (他に分類されないもの)	19	283	170	113	3	5	2	3
R サービス業 (他に分類されないもの)	638	6,212	4,121	2,071	382	791	502	279
88 廃 棄 物 処 理 業	41	636	520	112	12	35	24	7
89 自 動 車 整 備 業	80	426	346	80	50	119	89	30
90 機械等修理業（別掲を除く）	71	448	365	80	40	77	59	15
91 職業紹介・労働者派遣業	18	374	230	144	4	7	5	2
92 その他の事業サービス業	151	3,405	2,181	1,212	53	110	69	39
93 政治・経済・文化団体	73	241	117	123	58	101	44	56
94 宗 教	197	605	322	283	162	335	208	127
95 その他のサービス業	6	73	37	36	2	3	1	2
RZ サービス業（他に分類されないもの） 内格付不能	1	4	3	1	1	4	3	1

注)「従業者数」には、男女別の『不詳』を含みます。

5 ～ 9 人				1 0 ～ 1 9 人				2 0 ～ 2 9 人			
事業 所数 (事業所)	従業者数(人)			事業 所数 (事業所)	従業者数(人)			事業 所数 (事業所)	従業者数(人)		
	男	女			男	女			男	女	
-	-	-	-	-	-	-	-	-	-	-	-
366	2,326	839	1,472	229	3,108	1,153	1,941	111	2,638	974	1,664
14	88	28	60	12	161	38	123	4	98	26	72
319	2,021	744	1,269	181	2,419	979	1,440	94	2,221	787	1,434
31	204	62	135	35	514	135	365	13	319	161	158
2	13	5	8	1	14	1	13	-	-	-	-
161	1,036	384	644	76	1,017	506	511	22	530	292	238
97	626	173	453	24	299	77	222	2	47	10	37
28	163	53	102	12	171	84	87	1	24	9	15
36	247	158	89	40	547	345	202	19	459	273	186
-	-	-	-	-	-	-	-	-	-	-	-
76	488	202	286	61	821	355	455	29	702	273	429
6	42	8	34	20	288	64	224	15	366	108	258
70	446	194	252	41	533	291	231	14	336	165	171
355	2,389	620	1,738	236	3,230	710	2,468	106	2,540	496	2,044
225	1,518	418	1,100	127	1,681	397	1,272	31	719	161	558
-	-	-	-	-	-	-	-	-	-	-	-
130	871	202	638	108	1,537	313	1,184	75	1,821	335	1,486
-	-	-	-	1	12	-	12	-	-	-	-
34	218	79	139	14	186	93	93	2	45	32	13
32	202	68	134	2	22	6	16	1	21	11	10
2	16	11	5	12	164	87	77	1	24	21	3
116	767	523	244	76	994	709	275	18	416	266	150
9	58	52	6	12	164	140	24	2	46	42	4
18	122	94	28	9	112	98	14	1	20	17	3
18	122	102	20	7	93	87	6	5	115	102	13
3	20	11	9	6	76	33	43	1	26	24	2
33	226	151	75	29	384	280	94	8	187	80	107
7	45	21	24	5	64	34	30	-	-	-	-
27	168	88	80	6	80	25	55	1	22	1	21
1	6	4	2	2	21	12	9	-	-	-	-
-	-	-	-	-	-	-	-	-	-	-	-

第3表 産業中分類別、従業者規模別（9区分）事業所数及び男女別従業者数（つづき）

産業中分類別	30～49人				50～99人			
	事業所数 (事業所)	従業者数(人)		事業所数 (事業所)	従業者数(人)			
		男	女		男	女		
LZ 学術研究，専門・技術サービス業 内格付不能	-	-	-	-	-	-	-	-
M 宿泊業，飲食サービス業	64	2,321	907	1,382	20	1,242	520	722
75 宿泊業	2	69	45	24	2	134	80	54
76 飲食店	54	1,981	741	1,240	16	991	419	572
77 持ち帰り・配達飲食サービス業	8	271	121	118	2	117	21	96
MZ 宿泊業，飲食サービス業 内格付不能	-	-	-	-	-	-	-	-
N 生活関連サービス業，娯楽業	23	882	421	431	11	679	278	401
78 洗濯・理容・美容・浴場業	2	69	29	40	4	230	57	173
79 その他の生活関連サービス業	2	66	4	32	4	277	165	112
80 娯楽業	19	747	388	359	3	172	56	116
NZ 生活関連サービス業，娯楽業 内格付不能	-	-	-	-	-	-	-	-
O 教育，学習支援業	11	423	151	272	8	464	196	268
81 学校教育	6	253	74	179	4	232	59	173
82 その他の教育，学習支援業	5	170	77	93	4	232	137	95
P 医療，福祉	72	2,658	659	1,999	49	3,717	984	2,733
83 医療業	21	766	215	551	5	349	110	239
84 保健衛生	-	-	-	-	-	-	-	-
85 社会保険・社会福祉・介護事業	51	1,892	444	1,448	44	3,368	874	2,494
PZ 医療，福祉 内格付不能	-	-	-	-	-	-	-	-
Q 複合サービス事業	-	-	-	-	1	74	49	25
86 郵便局	-	-	-	-	-	-	-	-
87 協同組合 (他に分類されないもの)	-	-	-	-	1	74	49	25
R サービス業 (他に分類されないもの)	12	458	304	154	19	1,306	844	462
88 廃棄物処理業	1	35	30	5	4	298	232	66
89 自動車整備業	-	-	-	-	1	53	48	5
90 機械等修理業（別掲を除く）	1	41	15	26	-	-	-	-
91 職業紹介・労働者派遣業	1	47	32	15	3	198	125	73
92 その他の事業サービス業	7	261	189	72	11	757	439	318
93 政治・経済・文化団体	1	31	18	13	-	-	-	-
94 宗教	-	-	-	-	-	-	-	-
95 その他のサービス業	1	43	20	23	-	-	-	-
RZ サービス業（他に分類されないもの） 内格付不能	-	-	-	-	-	-	-	-

1 0 0 ~ 1 9 9 人				2 0 0 ~ 2 9 9 人				3 0 0 人 以 上				派遣従業員 者のみ
事業 所数 (事業所)	従 業 者 数 (人)			事業 所数 (事業所)	従 業 者 数 (人)			事業 所数 (事業所)	従 業 者 数 (人)			事業 所数 (事業所)
	男	女			男	女			男	女		
-	-	-	-	-	-	-	-	-	-	-	-	-
4	492	154	338	-	-	-	-	-	-	-	-	3
1	153	61	92	-	-	-	-	-	-	-	-	-
2	232	75	157	-	-	-	-	-	-	-	-	2
1	107	18	89	-	-	-	-	-	-	-	-	1
-	-	-	-	-	-	-	-	-	-	-	-	-
2	213	71	142	-	-	-	-	-	-	-	-	10
2	213	71	142	-	-	-	-	-	-	-	-	6
-	-	-	-	-	-	-	-	-	-	-	-	1
-	-	-	-	-	-	-	-	-	-	-	-	3
-	-	-	-	-	-	-	-	-	-	-	-	-
4	455	286	169	1	207	138	69	-	-	-	-	8
4	455	286	169	1	207	138	69	-	-	-	-	-
-	-	-	-	-	-	-	-	-	-	-	-	8
16	2,267	578	1,689	2	532	148	384	6	4,379	1,434	2,945	4
3	446	81	365	2	532	148	384	6	4,379	1,434	2,945	2
-	-	-	-	-	-	-	-	-	-	-	-	-
13	1,821	497	1,324	-	-	-	-	-	-	-	-	2
-	-	-	-	-	-	-	-	-	-	-	-	-
1	119	80	39	-	-	-	-	1	400	267	133	-
1	119	80	39	-	-	-	-	1	400	267	133	-
-	-	-	-	-	-	-	-	-	-	-	-	-
6	782	636	146	3	698	337	361	-	-	-	-	6
-	-	-	-	-	-	-	-	-	-	-	-	1
-	-	-	-	-	-	-	-	-	-	-	-	1
-	-	-	-	-	-	-	-	-	-	-	-	-
-	-	-	-	-	-	-	-	-	-	-	-	-
6	782	636	146	3	698	337	361	-	-	-	-	1
-	-	-	-	-	-	-	-	-	-	-	-	2
-	-	-	-	-	-	-	-	-	-	-	-	1
-	-	-	-	-	-	-	-	-	-	-	-	-
-	-	-	-	-	-	-	-	-	-	-	-	-

第4表 産業大分類別、開設時期別（15区分）事業所数

産業大分類別	事業所数	昭和59年以前	昭和60～平成6年	平成7～16年	平成17年	平成18年	平成19年
		(～1984年)	(1985～1994年)	(1995～2004年)	(2005年)	(2006年)	(2007年)
総数	12,816	4,192	1,855	2,635	317	387	359
農業，林業，漁業	21	11	1	5	-	-	1
鉱業，採石業，砂利採取業	-	-	-	-	-	-	-
建設業	1,378	506	293	282	35	37	32
製造業	487	276	65	72	7	6	11
電気・ガス・熱供給・水道業	11	8	2	-	-	1	-
情報通信業	88	9	12	30	4	5	2
運輸業，郵便業	213	76	34	56	5	1	3
卸売業，小売業	3,046	1,238	349	560	61	72	59
金融業，保険業	207	71	25	49	5	7	4
不動産業，物品賃貸業	996	406	248	157	19	17	23
学術研究，専門・技術サービス業	435	92	89	114	9	15	17
宿泊業，飲食サービス業	1,996	361	240	415	65	74	70
生活関連サービス業，娯楽業	1,400	487	192	293	29	52	32
教育，学習支援業	499	126	68	114	18	23	7
医療，福祉	1,336	188	147	377	47	67	44
複合サービス事業	65	19	1	1	-	-	42
サービス業(他に分類されないもの)	638	318	89	110	13	10	12

第5表 産業大分類別、出向・派遣従業者がいる事業所数及び男女別出向・派遣従業者数

産業大分類別	事業所数 (事業所)	他への出向・派遣従業者がいる事業所数 (事業所)	他からの出向・派遣従業者がいる事業所数 (事業所)	従業者数(人)			うち他への
				総数	男	女	総数
総数	12,816	110	378	120,811	60,739	59,726	626
農業，林業，漁業	21	-	-	269	192	77	-
鉱業，採石業，砂利採取業	-	-	-	-	-	-	-
建設業	1,378	8	16	7,991	6,476	1,495	15
製造業	487	11	48	14,213	10,394	3,818	243
電気・ガス・熱供給・水道業	11	2	1	378	339	39	5
情報通信業	88	5	9	848	607	189	47
運輸業，郵便業	213	3	21	5,724	4,853	870	5
卸売業，小売業	3,046	15	77	24,862	10,684	14,164	64
金融業，保険業	207	2	28	2,985	1,086	1,899	18
不動産業，物品賃貸業	996	3	14	3,093	1,612	1,479	6
学術研究，専門・技術サービス業	435	15	21	5,200	3,748	1,436	79
宿泊業，飲食サービス業	1,996	14	20	14,530	5,453	9,015	19
生活関連サービス業，娯楽業	1,400	3	34	6,510	2,673	3,787	5
教育，学習支援業	499	1	29	4,096	1,772	2,309	7
医療，福祉	1,336	17	36	22,821	6,112	16,616	42
複合サービス事業	65	1	-	1,079	617	462	2
サービス業(他に分類されないもの)	638	10	24	6,212	4,121	2,071	69

注)「従業者数」には、男女別の『不詳』を含みます。

(単位 事業所)

平成20年 (2008年)	平成21年 (2009年)	平成22年 (2010年)	平成23年 (2011年)	平成24年 (2012年)	平成25年 (2013年)	平成26年 (2014年)	平成27年 (2015年)	平成28年 (2016年)	不詳
349	324	338	371	331	327	332	291	124	284
1	-	-	1	1	-	-	-	-	-
-	-	-	-	-	-	-	-	-	-
28	22	32	27	28	10	11	13	4	18
5	7	5	6	4	9	5	4	1	4
-	-	-	-	-	-	-	-	-	-
5	1	5	3	3	2	2	2	-	3
5	6	4	4	3	2	4	3	2	5
74	100	78	80	69	69	88	69	18	62
6	9	5	2	2	6	4	2	4	6
16	12	19	14	16	13	8	10	2	16
19	9	13	13	6	7	13	9	5	5
78	71	70	96	73	102	90	81	39	71
35	41	31	52	30	28	35	24	11	28
13	11	15	17	21	18	9	15	6	18
52	31	50	50	63	51	56	49	30	34
-	-	-	-	-	-	-	2	-	-
12	4	11	6	12	10	7	8	2	14

出向・派遣従業者数		他からの出向・派遣従業者数 (人)		
男	女	総数	男	女
473	153	2,782	1,383	1,399
-	-	-	-	-
-	-	-	-	-
10	5	37	33	4
199	44	760	448	312
5	-	10	7	3
40	7	30	16	14
4	1	113	103	10
37	27	782	198	584
15	3	120	76	44
4	2	38	19	19
72	7	249	165	84
14	5	82	45	37
1	4	138	69	69
6	1	92	47	45
16	26	251	82	169
2	-	-	-	-
48	21	80	75	5

第6表 地区別、産業大分類別事業所数及び男女別従業者数

地区別	総数		農業, 林業, 漁業		鉱業, 採石業, 砂利採取業		建設業		製造業	
	事業所数 (事業所)	従業者数 (人)	事業所数 (事業所)	従業者数 (人)	事業所数 (事業所)	従業者数 (人)	事業所数 (事業所)	従業者数 (人)	事業所数 (事業所)	従業者数 (人)
総数	12,816	120,811	21	269	-	-	1,378	7,991	487	14,213
本庁	3,809	35,074	1	5	-	-	184	1,064	66	743
追浜	897	15,665	1	28	-	-	58	266	81	7,077
田浦	398	3,508	2	20	-	-	38	212	20	1,224
逸見	216	1,530	-	-	-	-	25	175	3	12
衣笠	1,742	13,571	4	76	-	-	293	1,878	49	445
大津	1,089	8,850	-	-	-	-	91	532	25	512
浦賀	799	4,849	1	23	-	-	142	603	39	157
久里浜	1,742	19,034	-	-	-	-	221	1,448	144	3,450
北下浦	802	7,784	2	21	-	-	105	496	11	280
西	1,322	10,946	10	96	-	-	221	1,317	49	313

地区別	不動産業, 物品賃貸業		学術研究, 専門・ 技術サービス業		宿泊業, 飲食サービス業		生活関連サービス業, 娯楽業		教育, 学習支援業	
	事業所数 (事業所)	従業者数 (人)	事業所数 (事業所)	従業者数 (人)	事業所数 (事業所)	従業者数 (人)	事業所数 (事業所)	従業者数 (人)	事業所数 (事業所)	従業者数 (人)
総数	996	3,093	435	5,200	1,996	14,530	1,400	6,510	499	4,096
本庁	293	1,144	171	1,057	853	7,016	409	2,391	137	1,458
追浜	65	199	24	958	144	891	86	507	28	281
田浦	36	88	12	50	53	199	32	76	15	54
逸見	29	78	6	16	17	70	20	105	7	57
衣笠	123	331	52	255	206	1,143	176	696	68	476
大津	114	294	29	108	165	1,153	150	563	45	401
浦賀	46	118	23	57	64	433	107	320	50	213
久里浜	100	326	48	604	223	1,980	180	1,060	77	715
北下浦	121	249	32	1,637	97	636	88	260	28	242
西	69	266	38	458	174	1,009	152	532	44	199

注) 「総数」には、地区の『不詳』を含みます。

電気・ガス・ 熱供給・水道業		情報通信業		運輸業、郵便業		卸売業、小売業		金融業、保険業	
事業所数 (事業所)	従業者数 (人)	事業所数 (事業所)	従業者数 (人)	事業所数 (事業所)	従業者数 (人)	事業所数 (事業所)	従業者数 (人)	事業所数 (事業所)	従業者数 (人)
11	378	88	848	213	5,724	3,046	24,862	207	2,985
5	161	24	274	37	1,134	981	8,251	104	1,868
1	2	6	64	35	1,157	193	1,331	17	164
1	9	4	73	10	224	107	592	4	17
-	-	2	2	5	62	61	329	1	9
1	16	6	30	36	688	428	3,219	16	215
-	-	7	82	10	570	246	2,234	14	201
1	12	5	10	16	148	166	1,196	12	72
2	178	12	123	42	1,383	401	4,019	18	278
-	-	12	159	5	85	154	1,291	10	55
-	-	10	31	17	273	309	2,400	11	106

医療、福祉		複合サービス事業		サービス業 (他に分類されないもの)	
事業所数 (事業所)	従業者数 (人)	事業所数 (事業所)	従業者数 (人)	事業所数 (事業所)	従業者数 (人)
1,336	22,821	65	1,079	638	6,212
337	6,552	15	86	192	1,870
99	1,284	5	34	54	1,422
40	483	3	126	21	61
29	563	2	26	9	26
208	3,598	8	61	68	444
142	1,627	5	35	46	538
75	1,219	6	42	46	226
174	2,173	5	438	95	859
95	1,922	6	46	36	405
137	3,400	10	185	71	361

第7表 産業大分類別、従業上の地位別（6区分）、男女別従業者数

産業大分類別	総数			個人業主			無給の家族従業者			有給役員		
	総数	男	女	総数	男	女	総数	男	女	総数	男	女
総数	120,811	60,739	59,726	4,909	3,113	1,781	1,127	236	891	7,642	5,307	2,335
農業，林業，漁業	269	192	77	-	-	-	-	-	-	41	30	11
鉱業，採石業， 砂利採取業	-	-	-	-	-	-	-	-	-	-	-	-
建設業	7,991	6,476	1,495	294	284	7	89	19	70	1,598	1,202	396
製造業	14,213	10,394	3,818	79	72	6	15	4	11	565	433	132
電気・ガス・ 熱供給・水道業	378	339	39	-	-	-	-	-	-	7	4	3
情報通信業	848	607	189	3	2	1	1	-	1	92	65	27
運輸業，郵便業	5,724	4,853	870	32	32	-	11	1	10	207	162	45
卸売業，小売業	24,862	10,684	14,164	850	603	247	296	58	238	1,829	1,238	591
金融業，保険業	2,985	1,086	1,899	18	13	5	-	-	-	144	113	31
不動産業，物品賃貸業	3,093	1,612	1,479	466	303	162	148	33	115	694	414	280
学術研究，専門・ 技術サービス業	5,200	3,748	1,436	194	172	21	21	4	17	291	218	73
宿泊業， 飲食サービス業	14,530	5,453	9,015	1,262	639	621	256	60	196	384	276	108
生活関連サービス業， 娯楽業	6,510	2,673	3,787	831	390	440	134	26	108	358	204	154
教育，学習支援業	4,096	1,772	2,309	268	92	175	36	9	27	131	96	35
医療，福祉	22,821	6,112	16,616	554	460	91	101	21	80	694	399	295
複合サービス事業	1,079	617	462	2	-	2	-	-	-	22	22	-
サービス業 (他に分類されないもの)	6,212	4,121	2,071	56	51	3	19	1	18	585	431	154

注)「総数」には、男女別の『不詳』を含みます。

第8表 従業者規模別（5区分）、地区別事業所数及び従業者数

従業者規模別	総数		本庁地区		追浜地区		田浦地区		逸見地区		衣笠地区	
	事業所数 (事業所)	従業者数 (人)	事業所数 (事業所)	従業者数 (人)	事業所数 (事業所)	従業者数 (人)	事業所数 (事業所)	従業者数 (人)	事業所数 (事業所)	従業者数 (人)	事業所数 (事業所)	従業者数 (人)
総数	12,816	120,811	3,809	35,074	897	15,665	398	3,508	216	1,530	1,742	13,571
1～4人	7,661	16,047	2,213	4,720	507	1,091	281	566	151	288	1,068	2,232
5～9人	2,444	15,877	791	5,110	165	1,069	57	364	24	155	342	2,219
10～19人	1,416	19,040	425	5,662	98	1,343	32	419	22	293	176	2,418
20～29人	554	13,154	158	3,735	46	1,092	12	269	9	208	76	1,791
30人以上	686	56,693	206	15,847	80	11,070	15	1,890	10	586	79	4,911
出向・派遣従業者のみ	55	-	16	-	1	-	1	-	-	-	1	-

注)「総数」には、地区の『不詳』を含みます。

(単位 人)

雇用者			常用雇用者									臨時雇用者		
総数	男	女	総数			正社員・正職員			正社員・正職員以外			総数		
						総数	男	女	総数	男	女			
107,133	52,083	54,719	104,052	50,697	53,024	53,390	34,731	18,434	50,662	15,966	34,590	3,081	1,386	1,695
228	162	66	200	155	45	87	79	8	113	76	37	28	7	21
-	-	-	-	-	-	-	-	-	-	-	-	-	-	-
6,010	4,971	1,022	5,710	4,692	1,001	4,706	4,046	646	1,004	646	355	300	279	21
13,554	9,885	3,669	13,428	9,816	3,612	10,235	8,484	1,751	3,193	1,332	1,861	126	69	57
371	335	36	371	335	36	353	319	34	18	16	2	-	-	-
752	540	160	742	535	155	672	523	97	70	12	58	10	5	5
5,474	4,658	815	5,270	4,509	760	3,598	3,363	235	1,672	1,146	525	204	149	55
21,887	8,785	13,088	21,431	8,613	12,804	7,282	4,815	2,453	14,149	3,798	10,351	456	172	284
2,823	960	1,863	2,812	955	1,857	2,027	815	1,212	785	140	645	11	5	6
1,785	862	922	1,676	831	844	1,093	620	473	583	211	371	109	31	78
4,694	3,354	1,325	4,652	3,326	1,311	3,711	2,964	732	941	362	579	42	28	14
12,628	4,478	8,090	12,080	4,312	7,708	2,003	1,242	755	10,077	3,070	6,953	548	166	382
5,187	2,053	3,085	4,927	1,943	2,935	1,812	915	855	3,115	1,028	2,080	260	110	150
3,661	1,575	2,072	3,504	1,496	1,994	1,576	748	824	1,928	748	1,170	157	79	78
21,472	5,232	16,150	20,960	5,057	15,813	10,804	3,151	7,593	10,156	1,906	8,220	512	175	337
1,055	595	460	1,050	591	459	631	424	207	419	167	252	5	4	1
5,552	3,638	1,896	5,239	3,531	1,690	2,800	2,223	559	2,439	1,308	1,131	313	107	206

大 津 地 区		浦 賀 地 区		久 里 浜 地 区		北 下 浦 地 区		西 地 区	
事業所数 (事業所)	従業者数 (人)	事業所数 (事業所)	従業者数 (人)	事業所数 (事業所)	従業者数 (人)	事業所数 (事業所)	従業者数 (人)	事業所数 (事業所)	従業者数 (人)
1,089	8,850	799	4,849	1,742	19,034	802	7,784	1,322	10,946
634	1,321	554	1,127	911	2,019	510	965	832	1,718
224	1,471	121	777	365	2,405	137	890	218	1,417
125	1,697	74	973	228	3,037	81	1,087	155	2,111
57	1,353	24	570	96	2,312	29	693	47	1,131
42	3,008	24	1,402	124	9,261	40	4,149	66	4,569
7	-	2	-	18	-	5	-	4	-

第9表 産業大分類別、町別事業所数及び従業者数

産業大分類別	総 数		本 庁 地 区		坂 本 町		汐 入 町	
	事業所数 (事業所)	従業者数 (人)	事業所数 (事業所)	従業者数 (人)	事業所数 (事業所)	従業者数 (人)	事業所数 (事業所)	従業者数 (人)
総 数	12,816	120,811	3,809	35,074	99	397	203	1,065
農 業 , 林 業 , 漁 業	21	269	1	5	-	-	-	-
鉱 業 , 採 石 業 , 砂 利 採 取 業	-	-	-	-	-	-	-	-
建 設 業	1,378	7,991	184	1,064	4	11	8	38
製 造 業	487	14,213	66	743	3	4	3	30
電 気 ・ ガ ス ・ 熱 供 給 ・ 水 道 業	11	378	5	161	-	-	-	-
情 報 通 信 業	88	848	24	274	1	1	1	1
運 輸 業 , 郵 便 業	213	5,724	37	1,134	1	1	2	75
卸 売 業 , 小 売 業	3,046	24,862	981	8,251	25	109	52	251
金 融 業 , 保 険 業	207	2,985	104	1,868	3	8	1	3
不 動 産 業 , 物 品 賃 貸 業	996	3,093	293	1,144	12	17	15	41
学 術 研 究 , 専 門 ・ 技 術 サ ー ビ ス 業	435	5,200	171	1,057	6	22	15	62
宿 泊 業 , 飲 食 サ ー ビ ス 業	1,996	14,530	853	7,016	4	17	40	185
生 活 関 連 サ ー ビ ス 業 , 娯 楽 業	1,400	6,510	409	2,391	16	51	24	60
教 育 , 学 習 支 援 業	499	4,096	137	1,458	7	53	7	39
医 療 , 福 祉	1,336	22,821	337	6,552	13	87	28	228
複 合 サ ー ビ ス 事 業	65	1,079	15	86	1	5	1	7
サ ー ビ ス 業 (他 に 分 類 さ れ な い も の)	638	6,212	192	1,870	3	11	6	45

産業大分類別	新 港 町		小 川 町		大 滝 町		緑 が 丘	
	事業所数 (事業所)	従業者数 (人)	事業所数 (事業所)	従業者数 (人)	事業所数 (事業所)	従業者数 (人)	事業所数 (事業所)	従業者数 (人)
総 数	21	223	160	2,681	400	3,551	19	434
農 業 , 林 業 , 漁 業	-	-	-	-	-	-	-	-
鉱 業 , 採 石 業 , 砂 利 採 取 業	-	-	-	-	-	-	-	-
建 設 業	-	-	9	85	2	13	-	-
製 造 業	-	-	1	31	3	15	-	-
電 気 ・ ガ ス ・ 熱 供 給 ・ 水 道 業	-	-	-	-	-	-	-	-
情 報 通 信 業	-	-	6	21	5	30	-	-
運 輸 業 , 郵 便 業	3	30	8	545	1	1	-	-
卸 売 業 , 小 売 業	8	59	22	211	114	1,042	2	7
金 融 業 , 保 険 業	-	-	16	563	15	525	-	-
不 動 産 業 , 物 品 賃 貸 業	1	23	14	78	28	168	1	1
学 術 研 究 , 専 門 ・ 技 術 サ ー ビ ス 業	-	-	31	504	16	71	-	-
宿 泊 業 , 飲 食 サ ー ビ ス 業	3	23	13	77	109	784	7	57
生 活 関 連 サ ー ビ ス 業 , 娯 楽 業	-	-	3	35	44	239	1	2
教 育 , 学 習 支 援 業	1	15	2	3	17	124	3	65
医 療 , 福 祉	1	58	17	434	32	277	1	287
複 合 サ ー ビ ス 事 業	-	-	1	14	-	-	-	-
サ ー ビ ス 業 (他 に 分 類 さ れ な い も の)	4	15	17	80	14	262	4	15

本 町		稲 岡 町		楠ヶ浦 町		泊 町		猿 島	
事業所数 (事業所)	従業者数 (人)	事業所数 (事業所)	従業者数 (人)	事業所数 (事業所)	従業者数 (人)	事業所数 (事業所)	従業者数 (人)	事業所数 (事業所)	従業者数 (人)
368	3,622	19	789	2	4	8	79	1	39
-	-	-	-	-	-	-	-	-	-
-	-	-	-	-	-	-	-	-	-
6	53	-	-	-	-	-	-	-	-
4	13	-	-	-	-	1	25	-	-
1	6	-	-	-	-	-	-	-	-
1	1	-	-	-	-	-	-	-	-
1	15	-	-	-	-	1	3	-	-
107	1,013	4	23	-	-	-	-	-	-
9	77	-	-	-	-	-	-	-	-
22	114	-	-	-	-	-	-	-	-
10	45	1	2	-	-	2	6	-	-
119	1,398	3	39	-	-	1	25	-	-
38	427	2	19	-	-	1	6	1	39
11	84	6	456	-	-	-	-	-	-
23	185	1	245	1	2	1	8	-	-
1	1	-	-	-	-	-	-	-	-
15	190	2	5	1	2	1	6	-	-

若 松 町		日 の 出 町		米 が 浜 通		平 成 町		安 浦 町	
事業所数 (事業所)	従業者数 (人)	事業所数 (事業所)	従業者数 (人)	事業所数 (事業所)	従業者数 (人)	事業所数 (事業所)	従業者数 (人)	事業所数 (事業所)	従業者数 (人)
710	6,271	191	1,364	235	3,457	118	2,440	252	1,553
-	-	-	-	-	-	-	-	-	-
-	-	-	-	-	-	-	-	-	-
3	5	14	76	8	49	12	97	16	121
-	-	5	90	3	19	14	363	5	16
1	98	1	11	-	-	-	-	-	-
3	10	-	-	1	75	1	70	1	52
1	76	4	32	2	96	1	29	2	65
202	1,752	31	307	49	334	45	1,381	59	309
18	304	6	39	12	196	5	38	8	60
30	176	24	85	17	81	3	78	14	43
7	18	36	202	9	27	-	-	5	7
321	2,814	13	59	89	327	8	178	40	147
74	586	11	28	10	64	13	116	35	76
17	121	2	39	3	19	4	8	12	61
24	203	16	134	21	1,974	1	15	42	422
-	-	-	-	1	8	1	3	2	11
9	108	28	262	10	188	10	64	11	163

第9表 産業大分類別、町別事業所数及び従業者数（つづき）

産業大分類別	三春町		富士見町		田戸台		深田台	
	事業所数 (事業所)	従業者数 (人)	事業所数 (事業所)	従業者数 (人)	事業所数 (事業所)	従業者数 (人)	事業所数 (事業所)	従業者数 (人)
総数	334	3,186	41	97	19	187	51	248
農業，林業，漁業	-	-	-	-	-	-	-	-
鉱業，採石業，砂利採取業	-	-	-	-	-	-	-	-
建設業	22	242	2	6	5	36	6	20
製造業	6	81	1	1	-	-	1	1
電気・ガス・熱供給・水道業	2	46	-	-	-	-	-	-
情報通信業	1	1	1	2	-	-	1	9
運輸業，郵便業	3	91	-	-	-	-	-	-
卸売業，小売業	78	734	15	32	2	2	9	12
金融業，保険業	8	37	-	-	-	-	-	-
不動産業，物品賃貸業	49	116	2	3	-	-	6	11
学術研究，専門・技術サービス業	8	23	3	8	1	1	5	20
宿泊業，飲食サービス業	35	698	3	5	-	-	7	16
生活関連サービス業，娯楽業	39	310	7	16	4	8	3	13
教育，学習支援業	17	102	1	9	3	29	-	-
医療，福祉	43	535	5	14	1	26	6	67
複合サービス事業	1	6	-	-	-	-	-	-
サービス業(他に分類されないもの)	22	164	1	1	3	85	7	79

産業大分類別	望洋台		佐野町		追浜地区		鷹取	
	事業所数 (事業所)	従業者数 (人)	事業所数 (事業所)	従業者数 (人)	事業所数 (事業所)	従業者数 (人)	事業所数 (事業所)	従業者数 (人)
総数	12	27	165	848	897	15,665	42	546
農業，林業，漁業	-	-	-	-	1	28	-	-
鉱業，採石業，砂利採取業	-	-	-	-	-	-	-	-
建設業	7	19	32	99	58	266	4	9
製造業	1	1	8	35	81	7,077	2	22
電気・ガス・熱供給・水道業	-	-	-	-	1	2	-	-
情報通信業	1	1	-	-	6	64	-	-
運輸業，郵便業	1	1	3	65	35	1,157	-	-
卸売業，小売業	-	-	36	152	193	1,331	7	26
金融業，保険業	-	-	2	5	17	164	1	2
不動産業，物品賃貸業	-	-	14	25	65	199	3	12
学術研究，専門・技術サービス業	-	-	5	7	24	958	-	-
宿泊業，飲食サービス業	-	-	5	16	144	891	11	31
生活関連サービス業，娯楽業	-	-	24	112	86	507	4	10
教育，学習支援業	-	-	6	106	28	281	3	37
医療，福祉	-	-	20	198	99	1,284	5	388
複合サービス事業	-	-	2	13	5	34	-	-
サービス業(他に分類されないもの)	2	5	8	15	54	1,422	2	9

上 町		不 入 斗 町		鶴 が 丘		平 和 台		汐 見 台	
事業所数 (事業所)	従業者数 (人)	事業所数 (事業所)	従業者数 (人)	事業所数 (事業所)	従業者数 (人)	事業所数 (事業所)	従業者数 (人)	事業所数 (事業所)	従業者数 (人)
278	2,120	62	235	13	74	2	4	26	79
-	-	1	5	-	-	-	-	-	-
-	-	-	-	-	-	-	-	-	-
11	40	10	34	2	9	-	-	5	11
6	16	1	2	-	-	-	-	-	-
-	-	-	-	-	-	-	-	-	-
-	-	-	-	-	-	-	-	-	-
1	5	1	3	-	-	-	-	1	1
104	450	10	44	1	5	-	-	6	22
1	13	-	-	-	-	-	-	-	-
29	69	10	12	1	2	1	1	-	-
7	23	3	7	-	-	-	-	1	2
30	139	2	12	1	-	-	-	-	-
35	70	15	93	2	4	-	-	7	17
11	102	4	6	1	3	-	-	2	14
32	1,096	1	4	3	40	1	3	3	10
2	10	1	3	1	5	-	-	-	-
9	87	3	10	1	6	-	-	1	2

追 浜 本 町		夏 島 町		浦 郷 町		追 浜 東 町		浜 見 台	
事業所数 (事業所)	従業者数 (人)	事業所数 (事業所)	従業者数 (人)	事業所数 (事業所)	従業者数 (人)	事業所数 (事業所)	従業者数 (人)	事業所数 (事業所)	従業者数 (人)
236	1,478	120	8,165	107	2,732	72	437	14	93
-	-	-	-	-	-	-	-	-	-
-	-	-	-	-	-	-	-	-	-
6	20	8	37	6	23	9	72	6	15
3	36	39	5,512	23	1,461	5	18	-	-
-	-	-	-	1	2	-	-	-	-
3	58	-	-	-	-	-	-	-	-
-	-	19	708	11	395	1	2	-	-
65	498	14	92	18	226	12	48	1	2
6	104	-	-	-	-	1	2	-	-
24	39	2	45	5	13	6	7	1	7
2	8	4	820	3	61	4	42	-	-
64	298	8	82	6	28	11	72	-	-
27	140	3	129	8	21	10	25	-	-
6	46	1	2	1	3	1	1	1	2
24	198	1	12	7	31	10	86	5	67
-	-	-	-	1	4	1	8	-	-
6	33	21	726	17	464	1	54	-	-

第9表 産業大分類別、町別事業所数及び従業者数（つづき）

産業大分類別	追浜町		追浜南町		湘南鷹取		田浦地区	
	事業所数 (事業所)	従業者数 (人)	事業所数 (事業所)	従業者数 (人)	事業所数 (事業所)	従業者数 (人)	事業所数 (事業所)	従業者数 (人)
総数	219	1,660	18	165	69	389	398	3,508
農業，林業，漁業	-	-	-	-	1	28	2	20
鉱業，採石業，砂利採取業	-	-	-	-	-	-	-	-
建設業	9	59	1	4	9	27	38	212
製造業	4	18	1	2	4	8	20	1,224
電気・ガス・熱供給・水道業	-	-	-	-	-	-	1	9
情報通信業	-	-	-	-	3	6	4	73
運輸業，郵便業	2	48	1	1	1	3	10	224
卸売業，小売業	55	322	6	20	15	97	107	592
金融業，保険業	3	39	2	4	4	13	4	17
不動産業，物品賃貸業	17	60	3	3	4	13	36	88
学術研究，専門・技術サービス業	4	16	-	-	7	11	12	50
宿泊業，飲食サービス業	41	361	-	-	3	19	53	199
生活関連サービス業，娯楽業	27	142	1	13	6	27	32	76
教育，学習支援業	12	165	-	-	3	25	15	54
医療，福祉	38	393	1	1	8	108	40	483
複合サービス事業	2	18	-	-	1	4	3	126
サービス業(他に分類されないもの)	5	19	2	117	-	-	21	61

産業大分類別	田浦泉町		長浦町		箱崎町		逸見地区	
	事業所数 (事業所)	従業者数 (人)	事業所数 (事業所)	従業者数 (人)	事業所数 (事業所)	従業者数 (人)	事業所数 (事業所)	従業者数 (人)
総数	1	6	53	375	-	-	216	1,530
農業，林業，漁業	-	-	1	4	-	-	-	-
鉱業，採石業，砂利採取業	-	-	-	-	-	-	-	-
建設業	-	-	8	36	-	-	25	175
製造業	-	-	2	7	-	-	3	12
電気・ガス・熱供給・水道業	-	-	-	-	-	-	-	-
情報通信業	-	-	-	-	-	-	2	2
運輸業，郵便業	-	-	1	79	-	-	5	62
卸売業，小売業	-	-	10	27	-	-	61	329
金融業，保険業	-	-	1	1	-	-	1	9
不動産業，物品賃貸業	-	-	1	5	-	-	29	78
学術研究，専門・技術サービス業	-	-	5	19	-	-	6	16
宿泊業，飲食サービス業	-	-	2	6	-	-	17	70
生活関連サービス業，娯楽業	1	6	7	9	-	-	20	105
教育，学習支援業	-	-	-	-	-	-	7	57
医療，福祉	-	-	8	149	-	-	29	563
複合サービス事業	-	-	1	2	-	-	2	26
サービス業(他に分類されないもの)	-	-	6	31	-	-	9	26

船越町		港が丘		田浦港町		田浦町		田浦大作町	
事業所数 (事業所)	従業者数 (人)	事業所数 (事業所)	従業者数 (人)	事業所数 (事業所)	従業者数 (人)	事業所数 (事業所)	従業者数 (人)	事業所数 (事業所)	従業者数 (人)
188	2,032	9	50	25	320	118	715	4	10
-	-	-	-	-	-	1	16	-	-
-	-	-	-	-	-	-	-	-	-
9	78	-	-	4	28	16	67	1	3
6	1,073	-	-	4	109	8	35	-	-
1	9	-	-	-	-	-	-	-	-
3	71	1	2	-	-	-	-	-	-
5	79	-	-	4	66	-	-	-	-
54	295	1	24	4	58	38	188	-	-
3	16	-	-	-	-	-	-	-	-
14	39	1	1	1	9	17	31	2	3
2	3	1	4	1	18	3	6	-	-
37	152	1	2	2	15	10	20	1	4
14	48	-	-	1	2	9	11	-	-
9	32	1	1	-	-	5	21	-	-
23	118	2	15	2	13	5	188	-	-
1	5	-	-	-	-	1	119	-	-
7	14	1	1	2	2	5	13	-	-

安針台		吉倉町		西逸見町		山中町		東逸見町	
事業所数 (事業所)	従業者数 (人)	事業所数 (事業所)	従業者数 (人)	事業所数 (事業所)	従業者数 (人)	事業所数 (事業所)	従業者数 (人)	事業所数 (事業所)	従業者数 (人)
1	61	30	279	57	446	3	30	118	650
-	-	-	-	-	-	-	-	-	-
-	-	-	-	-	-	-	-	-	-
-	-	6	22	5	23	1	14	9	60
-	-	-	-	2	8	-	-	1	4
-	-	-	-	-	-	-	-	-	-
-	-	-	-	-	-	-	-	2	2
-	-	1	21	-	-	1	14	3	27
1	61	6	9	14	71	1	2	39	186
-	-	-	-	-	-	-	-	1	9
-	-	6	13	10	44	-	-	12	16
-	-	1	3	4	11	-	-	-	-
-	-	1	18	2	14	-	-	14	38
-	-	5	7	4	71	-	-	11	27
-	-	-	-	3	51	-	-	3	5
-	-	3	181	9	141	-	-	17	241
-	-	-	-	-	-	-	-	2	26
-	-	1	5	4	12	-	-	4	9

第9表 産業大分類別、町別事業所数及び従業者数（つづき）

産業大分類別	逸見が丘		衣笠地区		公郷町		衣笠栄町	
	事業所数 (事業所)	従業者数 (人)	事業所数 (事業所)	従業者数 (人)	事業所数 (事業所)	従業者数 (人)	事業所数 (事業所)	従業者数 (人)
総数	7	64	1,742	13,571	239	1,461	399	3,021
農業，林業，漁業	-	-	4	76	1	6	-	-
鉱業，採石業，砂利採取業	-	-	-	-	-	-	-	-
建設業	4	56	293	1,878	41	244	18	82
製造業	-	-	49	445	8	112	3	32
電気・ガス・熱供給・水道業	-	-	1	16	1	16	-	-
情報通信業	-	-	6	30	-	-	1	11
運輸業，郵便業	-	-	36	688	6	85	2	164
卸売業，小売業	-	-	428	3,219	59	338	117	754
金融業，保険業	-	-	16	215	2	40	7	132
不動産業，物品賃貸業	1	5	123	331	18	29	24	81
学術研究，専門・技術サービス業	1	2	52	255	9	33	9	78
宿泊業，飲食サービス業	-	-	206	1,143	23	120	98	430
生活関連サービス業，娯楽業	-	-	176	696	28	67	42	194
教育，学習支援業	1	1	68	476	9	34	24	285
医療，福祉	-	-	208	3,598	25	286	43	639
複合サービス事業	-	-	8	61	1	8	1	15
サービス業(他に分類されないもの)	-	-	68	444	8	43	10	124

産業大分類別	衣笠町		大矢部		森崎		大津地区	
	事業所数 (事業所)	従業者数 (人)	事業所数 (事業所)	従業者数 (人)	事業所数 (事業所)	従業者数 (人)	事業所数 (事業所)	従業者数 (人)
総数	62	767	258	1,907	204	1,962	1,089	8,850
農業，林業，漁業	1	6	-	-	-	-	-	-
鉱業，採石業，砂利採取業	-	-	-	-	-	-	-	-
建設業	12	49	65	377	38	539	91	532
製造業	3	8	10	52	15	210	25	512
電気・ガス・熱供給・水道業	-	-	-	-	-	-	-	-
情報通信業	-	-	2	4	1	2	7	82
運輸業，郵便業	3	21	3	23	10	289	10	570
卸売業，小売業	18	212	72	560	45	398	246	2,234
金融業，保険業	-	-	1	6	1	9	14	201
不動産業，物品賃貸業	2	4	16	57	8	50	114	294
学術研究，専門・技術サービス業	2	2	8	53	3	9	29	108
宿泊業，飲食サービス業	5	130	15	141	30	105	165	1,153
生活関連サービス業，娯楽業	2	40	23	75	17	94	150	563
教育，学習支援業	1	2	2	4	6	25	45	401
医療，福祉	11	288	25	451	17	148	142	1,627
複合サービス事業	-	-	-	-	4	21	5	35
サービス業(他に分類されないもの)	2	5	16	104	9	63	46	538

金 谷		池 上		阿 部 倉		平 作		小 矢 部	
事業所数 (事業所)	従業者数 (人)	事業所数 (事業所)	従業者数 (人)	事業所数 (事業所)	従業者数 (人)	事業所数 (事業所)	従業者数 (人)	事業所数 (事業所)	従業者数 (人)
64	426	161	1,311	19	56	203	1,200	133	1,460
-	-	-	-	1	2	1	62	-	-
-	-	-	-	-	-	-	-	-	-
14	101	19	128	3	21	55	235	28	102
1	5	3	5	1	7	2	6	3	8
-	-	-	-	-	-	-	-	-	-
-	-	-	-	-	-	2	13	-	-
1	9	2	19	-	-	7	49	2	29
15	89	43	502	3	4	31	231	25	131
-	-	2	17	1	3	1	2	1	6
8	17	22	45	5	8	11	25	9	15
2	10	6	16	1	2	5	14	7	38
4	55	10	65	-	-	12	47	9	50
5	8	14	121	-	-	28	56	17	41
2	49	7	13	1	1	11	58	5	5
8	52	26	330	-	-	29	378	24	1,026
1	9	1	8	-	-	-	-	-	-
3	22	6	42	3	8	8	24	3	9

根 岸 町		大 津 町		馬 堀 海 岸		走 水		馬 堀 町	
事業所数 (事業所)	従業者数 (人)	事業所数 (事業所)	従業者数 (人)	事業所数 (事業所)	従業者数 (人)	事業所数 (事業所)	従業者数 (人)	事業所数 (事業所)	従業者数 (人)
503	4,295	209	1,350	49	374	67	672	124	677
-	-	-	-	-	-	-	-	-	-
-	-	-	-	-	-	-	-	-	-
31	211	18	79	3	13	2	6	10	71
10	53	3	9	1	1	1	1	3	11
-	-	-	-	-	-	-	-	-	-
4	35	-	-	-	-	-	-	2	45
8	398	-	-	-	-	-	-	-	-
117	1,183	57	500	16	195	14	101	18	59
8	88	1	14	1	15	-	-	3	12
51	157	27	52	6	21	5	19	10	15
9	40	5	41	2	4	-	-	8	15
114	697	14	82	1	4	13	231	17	77
58	254	35	141	5	16	19	62	16	55
16	165	9	70	4	25	2	2	3	19
57	671	26	263	9	74	7	237	30	287
1	12	2	13	1	6	1	4	-	-
19	331	12	86	-	-	3	9	4	11

第9表 産業大分類別、町別事業所数及び従業者数（つづき）

産業大分類別	桜が丘		池田町		浦賀地区		吉井	
	事業所数 (事業所)	従業者数 (人)	事業所数 (事業所)	従業者数 (人)	事業所数 (事業所)	従業者数 (人)	事業所数 (事業所)	従業者数 (人)
総数	47	172	90	1,310	799	4,849	84	670
農業，林業，漁業	-	-	-	-	1	23	-	-
鉱業，採石業，砂利採取業	-	-	-	-	-	-	-	-
建設業	7	43	20	109	142	603	20	117
製造業	-	-	7	437	39	157	2	6
電気・ガス・熱供給・水道業	-	-	-	-	1	12	-	-
情報通信業	-	-	1	2	5	10	-	-
運輸業，郵便業	-	-	2	172	16	148	5	68
卸売業，小売業	9	24	15	172	166	1,196	11	158
金融業，保険業	-	-	1	72	12	72	1	2
不動産業，物品賃貸業	4	5	11	25	46	118	3	5
学術研究，専門・技術サービス業	2	3	3	5	23	57	6	17
宿泊業，飲食サービス業	1	5	5	57	64	433	1	10
生活関連サービス業，娯楽業	9	16	8	19	107	320	5	48
教育，学習支援業	6	27	5	93	50	213	9	25
医療，福祉	7	46	6	49	75	1,219	13	154
複合サービス事業	-	-	-	-	6	42	-	-
サービス業(他に分類されないもの)	2	3	6	98	46	226	8	60

産業大分類別	東浦賀		浦賀丘		西浦賀		光風台	
	事業所数 (事業所)	従業者数 (人)	事業所数 (事業所)	従業者数 (人)	事業所数 (事業所)	従業者数 (人)	事業所数 (事業所)	従業者数 (人)
総数	73	364	18	30	124	982	14	80
農業，林業，漁業	1	23	-	-	-	-	-	-
鉱業，採石業，砂利採取業	-	-	-	-	-	-	-	-
建設業	11	35	5	13	24	100	4	11
製造業	5	34	2	2	17	73	-	-
電気・ガス・熱供給・水道業	-	-	-	-	-	-	-	-
情報通信業	1	1	-	-	-	-	-	-
運輸業，郵便業	-	-	1	5	1	11	-	-
卸売業，小売業	16	75	3	3	28	93	1	2
金融業，保険業	2	17	-	-	-	-	1	2
不動産業，物品賃貸業	6	11	-	-	4	11	-	-
学術研究，専門・技術サービス業	-	-	1	1	2	7	2	3
宿泊業，飲食サービス業	5	14	-	-	14	70	-	-
生活関連サービス業，娯楽業	7	24	1	1	14	60	1	3
教育，学習支援業	4	41	5	5	1	2	1	1
医療，福祉	7	66	-	-	9	515	4	58
複合サービス事業	1	4	-	-	-	-	-	-
サービス業(他に分類されないもの)	7	19	-	-	10	40	-	-

浦 賀		浦 上 台		二 葉		小 原 台		鴨 居	
事業所数 (事業所)	従業者数 (人)	事業所数 (事業所)	従業者数 (人)	事業所数 (事業所)	従業者数 (人)	事業所数 (事業所)	従業者数 (人)	事業所数 (事業所)	従業者数 (人)
152	1,038	44	269	56	179	18	62	203	1,149
-	-	-	-	-	-	-	-	-	-
-	-	-	-	-	-	-	-	-	-
13	53	7	47	16	80	6	14	34	129
4	13	-	-	3	11	-	-	5	15
1	12	-	-	-	-	-	-	-	-
1	2	1	2	1	1	-	-	1	4
3	17	1	1	1	1	-	-	2	43
49	471	8	17	10	22	1	7	37	339
3	30	1	4	-	-	-	-	4	17
12	22	1	1	1	3	4	5	15	60
2	2	2	6	3	4	2	6	3	11
16	177	2	3	3	4	-	-	23	155
16	38	12	23	12	17	1	2	36	101
7	25	3	19	3	6	2	13	12	73
15	130	3	110	3	30	1	7	20	149
2	19	1	5	-	-	-	-	2	14
8	27	2	31	-	-	1	8	9	39

南 浦 賀		久 里 浜 地 区		久 里 浜 台		長 瀬		久 比 里	
事業所数 (事業所)	従業者数 (人)	事業所数 (事業所)	従業者数 (人)	事業所数 (事業所)	従業者数 (人)	事業所数 (事業所)	従業者数 (人)	事業所数 (事業所)	従業者数 (人)
13	26	1,742	19,034	12	27	36	681	54	266
-	-	-	-	-	-	-	-	-	-
-	-	-	-	-	-	-	-	-	-
2	4	221	1,448	2	8	9	74	6	21
1	3	144	3,450	-	-	9	211	4	17
-	-	2	178	-	-	-	-	-	-
-	-	12	123	-	-	-	-	1	3
2	2	42	1,383	-	-	3	29	-	-
2	9	401	4,019	4	6	5	15	12	90
-	-	18	278	-	-	-	-	-	-
-	-	100	326	-	-	-	-	8	18
-	-	48	604	2	2	2	148	1	1
-	-	223	1,980	-	-	-	-	1	9
2	3	180	1,060	3	9	-	-	10	43
3	3	77	715	1	2	-	-	2	3
-	-	174	2,173	-	-	4	194	7	52
-	-	5	438	-	-	-	-	-	-
1	2	95	859	-	-	4	10	2	9

第9表 産業大分類別、町別事業所数及び従業者数（つづき）

産業大分類別	若 宮 台		舟 倉		内 川		内 川 新 田	
	事業所数 (事業所)	従業者数 (人)	事業所数 (事業所)	従業者数 (人)	事業所数 (事業所)	従業者数 (人)	事業所数 (事業所)	従業者数 (人)
総 数	11	40	80	1,653	158	2,423	2	14
農 業 ， 林 業 ， 漁 業	-	-	-	-	-	-	-	-
鉱 業 ， 採 石 業 ， 砂 利 採 取 業	-	-	-	-	-	-	-	-
建 設 業	4	18	6	92	20	167	-	-
製 造 業	-	-	10	262	70	1,426	-	-
電 気 ・ ガ ス ・ 熱 供 給 ・ 水 道 業	-	-	1	50	-	-	-	-
情 報 通 信 業	-	-	-	-	-	-	-	-
運 輸 業 ， 郵 便 業	-	-	5	306	3	81	-	-
卸 売 業 ， 小 売 業	1	2	14	381	29	219	1	13
金 融 業 ， 保 険 業	-	-	1	3	-	-	-	-
不 動 産 業 ， 物 品 賃 貸 業	-	-	2	3	6	30	-	-
学 術 研 究 ， 専 門 ・ 技 術 サ ー ビ ス 業	1	3	6	31	1	1	-	-
宿 泊 業 ， 飲 食 サ ー ビ ス 業	-	-	5	182	3	146	-	-
生 活 関 連 サ ー ビ ス 業 ， 娯 楽 業	2	2	5	43	2	85	1	1
教 育 ， 学 習 支 援 業	1	1	2	52	-	-	-	-
医 療 ， 福 祉	1	3	16	148	-	-	-	-
複 合 サ ー ビ ス 事 業	-	-	-	-	-	-	-	-
サ ー ビ ス 業 (他 に 分 類 さ れ な い も の)	1	11	7	100	24	268	-	-

産業大分類別	ハ イ ラ ン ド		北 下 浦 地 区		野 比		栗 田	
	事業所数 (事業所)	従業者数 (人)	事業所数 (事業所)	従業者数 (人)	事業所数 (事業所)	従業者数 (人)	事業所数 (事業所)	従業者数 (人)
総 数	137	584	802	7,784	294	2,850	63	335
農 業 ， 林 業 ， 漁 業	-	-	2	21	-	-	-	-
鉱 業 ， 採 石 業 ， 砂 利 採 取 業	-	-	-	-	-	-	-	-
建 設 業	34	141	105	496	27	120	20	58
製 造 業	5	23	11	280	1	2	1	1
電 気 ・ ガ ス ・ 熱 供 給 ・ 水 道 業	-	-	-	-	-	-	-	-
情 報 通 信 業	3	10	12	159	2	3	1	1
運 輸 業 ， 郵 便 業	3	3	5	85	-	-	-	-
卸 売 業 ， 小 売 業	24	134	154	1,291	63	621	12	71
金 融 業 ， 保 険 業	1	7	10	55	2	12	3	24
不 動 産 業 ， 物 品 賃 貸 業	6	16	121	249	36	75	3	6
学 術 研 究 ， 専 門 ・ 技 術 サ ー ビ ス 業	9	22	32	1,637	9	132	4	5
宿 泊 業 ， 飲 食 サ ー ビ ス 業	6	21	97	636	44	270	4	53
生 活 関 連 サ ー ビ ス 業 ， 娯 楽 業	17	47	88	260	39	165	7	8
教 育 ， 学 習 支 援 業	7	36	28	242	15	131	3	6
医 療 ， 福 祉	19	114	95	1,922	44	1,228	3	96
複 合 サ ー ビ ス 事 業	1	6	6	46	2	17	1	5
サ ー ビ ス 業 (他 に 分 類 さ れ な い も の)	2	4	36	405	10	74	1	1

佐 原		岩 戸		久 村		久 里 浜		神 明 町	
事業所数 (事業所)	従業者数 (人)	事業所数 (事業所)	従業者数 (人)	事業所数 (事業所)	従業者数 (人)	事業所数 (事業所)	従業者数 (人)	事業所数 (事業所)	従業者数 (人)
235	3,024	115	671	20	144	849	8,273	33	1,234
-	-	-	-	-	-	-	-	-	-
-	-	-	-	-	-	-	-	-	-
42	270	42	178	5	32	48	439	3	8
11	460	2	12	-	-	25	486	8	553
-	-	-	-	-	-	1	128	-	-
2	4	2	5	-	-	1	1	3	100
6	218	2	3	-	-	20	743	-	-
67	772	26	191	2	4	213	2,169	3	23
1	2	1	7	-	-	14	259	-	-
13	47	4	20	9	14	51	175	1	3
7	53	2	6	-	-	15	51	2	286
27	443	3	57	1	2	173	1,092	4	28
16	114	8	16	-	-	113	659	3	41
5	148	4	28	-	-	55	445	-	-
19	265	9	99	2	90	95	1,112	2	96
1	12	1	6	-	-	2	414	-	-
18	216	9	43	1	2	23	100	4	96

光 の 丘		長 沢		グリーンハイツ		津 久 井		西 地 区	
事業所数 (事業所)	従業者数 (人)	事業所数 (事業所)	従業者数 (人)	事業所数 (事業所)	従業者数 (人)	事業所数 (事業所)	従業者数 (人)	事業所数 (事業所)	従業者数 (人)
47	2,260	233	1,336	22	184	143	819	1,322	10,946
-	-	-	-	-	-	2	21	10	96
-	-	-	-	-	-	-	-	-	-
3	14	41	240	-	-	14	64	221	1,317
1	248	5	22	-	-	3	7	49	313
-	-	-	-	-	-	-	-	-	-
8	153	1	2	-	-	-	-	10	31
-	-	3	76	-	-	2	9	17	273
2	41	41	211	5	84	31	263	309	2,400
-	-	2	3	2	16	1	-	11	106
2	19	45	76	1	-	34	73	69	266
11	1,469	6	26	-	-	2	5	38	458
11	121	16	70	4	10	18	112	174	1,009
1	9	24	42	4	13	13	23	152	532
-	-	5	12	3	38	2	55	44	199
1	9	30	418	2	9	15	162	137	3,400
-	-	1	6	1	14	1	4	10	185
7	177	13	132	-	-	5	21	71	361

第9表 産業大分類別、町別事業所数及び従業者数（つづき）

産業大分類別	長井		御幸浜		林		須軽谷	
	事業所数 (事業所)	従業者数 (人)	事業所数 (事業所)	従業者数 (人)	事業所数 (事業所)	従業者数 (人)	事業所数 (事業所)	従業者数 (人)
総数	223	1,512	18	85	177	1,229	22	154
農業，林業，漁業	3	26	-	-	1	8	-	-
鉱業，採石業，砂利採取業	-	-	-	-	-	-	-	-
建設業	38	182	-	-	20	107	3	13
製造業	12	69	-	-	4	15	-	-
電気・ガス・熱供給・水道業	-	-	-	-	-	-	-	-
情報通信業	-	-	-	-	-	-	-	-
運輸業，郵便業	3	44	-	-	-	-	1	9
卸売業，小売業	49	392	6	55	53	533	8	58
金融業，保険業	2	8	-	-	3	49	-	-
不動産業，物品賃貸業	6	12	-	-	10	34	3	12
学術研究，専門・技術サービス業	6	33	-	-	1	1	-	-
宿泊業，飲食サービス業	27	119	2	5	23	97	1	3
生活関連サービス業，娯楽業	43	145	7	17	24	68	1	3
教育，学習支援業	4	5	-	-	11	56	-	-
医療，福祉	18	378	2	5	17	143	3	50
複合サービス事業	2	34	-	-	3	94	-	-
サービス業(他に分類されないもの)	10	65	1	3	7	24	2	6

産業大分類別	佐島		佐島の丘		芦名		秋谷	
	事業所数 (事業所)	従業者数 (人)	事業所数 (事業所)	従業者数 (人)	事業所数 (事業所)	従業者数 (人)	事業所数 (事業所)	従業者数 (人)
総数	66	618	6	43	93	817	129	605
農業，林業，漁業	3	40	-	-	2	14	-	-
鉱業，採石業，砂利採取業	-	-	-	-	-	-	-	-
建設業	10	33	-	-	6	71	17	102
製造業	10	149	-	-	5	11	3	6
電気・ガス・熱供給・水道業	-	-	-	-	-	-	-	-
情報通信業	1	7	1	2	1	1	2	3
運輸業，郵便業	-	-	-	-	-	-	4	69
卸売業，小売業	14	48	2	8	31	218	25	80
金融業，保険業	-	-	-	-	1	1	-	-
不動産業，物品賃貸業	1	1	-	-	12	20	6	19
学術研究，専門・技術サービス業	1	3	-	-	-	-	10	22
宿泊業，飲食サービス業	8	86	-	-	9	57	23	177
生活関連サービス業，娯楽業	9	112	1	7	7	9	14	48
教育，学習支援業	-	-	-	-	2	3	5	12
医療，福祉	2	104	2	26	11	386	10	38
複合サービス事業	1	24	-	-	1	16	1	8
サービス業(他に分類されないもの)	6	11	-	-	5	10	9	21

注)「総数」には、地区の『不詳』を含みます。

武		山科台		太田和		荻野		長坂	
事業所数 (事業所)	従業者数 (人)	事業所数 (事業所)	従業者数 (人)	事業所数 (事業所)	従業者数 (人)	事業所数 (事業所)	従業者数 (人)	事業所数 (事業所)	従業者数 (人)
230	1,683	33	330	130	1,267	19	172	134	2,217
-	-	-	-	-	-	-	-	1	8
-	-	-	-	-	-	-	-	-	-
45	166	9	100	28	115	8	67	35	356
7	43	1	5	3	11	-	-	2	2
-	-	-	-	-	-	-	-	-	-
1	2	-	-	-	-	-	-	1	4
3	75	1	1	2	47	1	16	2	12
50	434	13	168	15	90	2	7	33	266
2	9	-	-	3	39	-	-	-	-
11	77	-	-	9	46	2	5	7	37
4	12	1	1	2	6	1	2	5	357
33	155	4	49	29	93	2	18	10	113
24	58	-	-	6	27	-	-	13	25
9	16	2	2	3	76	-	-	2	4
30	541	1	1	22	705	1	53	14	920
1	4	-	-	-	-	-	-	1	5
10	91	1	3	8	12	2	4	8	108

子安		湘南国際村	
事業所数 (事業所)	従業者数 (人)	事業所数 (事業所)	従業者数 (人)
6	16	36	198
-	-	-	-
-	-	-	-
1	4	1	1
2	2	-	-
-	-	-	-
-	-	3	12
-	-	-	-
2	2	6	41
-	-	-	-
-	-	2	3
-	-	7	21
-	-	3	37
-	-	3	13
1	8	5	17
-	-	4	50
-	-	-	-
-	-	2	3

第10表 町丁目別事業所数及び男女別従業者数

町丁目別	事業所数 (事業所)	従業者数(人)			町丁目別	事業所数 (事業所)	従業者数(人)		
		総数	男	女			総数	男	女
総数	12,816	120,811	60,739	59,726	緑が丘	19	434	116	318
本庁地区	3,809	35,074	15,312	19,669	若松町	710	6,271	2,366	3,905
坂本町	99	397	184	213	1丁目	214	1,915	849	1,066
1丁目	26	122	68	54	2丁目	247	3,164	1,091	2,073
2丁目	18	62	24	38	3丁目	249	1,192	426	766
3丁目	18	61	29	32	日の出町	191	1,364	750	610
4丁目	14	65	17	48	1丁目	115	771	373	398
5丁目	13	45	17	28	2丁目	37	214	136	74
6丁目	10	42	29	13	3丁目	39	379	241	138
汐入町	203	1,065	512	553	米が浜通	235	3,457	1,277	2,179
1丁目	14	120	91	29	1丁目	191	3,134	1,083	2,050
2丁目	122	727	308	419	2丁目	44	323	194	129
3丁目	27	110	59	51	平成町	118	2,440	1,141	1,285
4丁目	29	81	41	40	1丁目	8	271	208	63
5丁目	11	27	13	14	2丁目	46	822	379	442
本町	368	3,622	1,348	2,270	3丁目	64	1,347	554	780
1丁目	87	719	351	368	安浦町	252	1,553	745	791
2丁目	210	2,275	741	1,534	1丁目	52	352	130	205
3丁目	71	628	256	368	2丁目	108	718	358	360
稲岡町	19	789	386	403	3丁目	92	483	257	226
楠ヶ浦町	2	4	2	2	三春町	334	3,186	1,644	1,542
泊町	8	79	48	31	1丁目	72	606	308	298
猿島	1	39	24	15	2丁目	51	623	286	337
新港町	21	223	110	113	3丁目	96	790	417	373
小川町	160	2,681	1,433	1,218	4丁目	59	935	510	425
大滝町	400	3,551	1,448	2,100	5丁目	45	206	108	98
1丁目	172	1,519	548	968	6丁目	11	26	15	11
2丁目	228	2,032	900	1,132	富士見町	41	97	45	52

第10表 町丁目別事業所数及び男女別従業者数（つづき）

町丁目別	事業所数 (事業所)	従業者数(人)			町丁目別	事業所数 (事業所)	従業者数(人)		
		総数	男	女			総数	男	女
1丁目	10	18	7	11	4丁目	21	156	76	80
2丁目	14	26	10	16	5丁目	31	165	92	73
3丁目	17	53	28	25	6丁目	32	101	49	52
田戸台	19	187	119	68	追浜地区	897	15,665	10,248	5,400
深田台	51	248	130	105	鷹取	42	546	217	329
上町	278	2,120	850	1,263	1丁目	25	476	192	284
1丁目	68	271	119	145	2丁目	17	70	25	45
2丁目	96	1,376	533	843	追浜本町	236	1,478	589	889
3丁目	99	439	186	253	1丁目	199	1,162	424	738
4丁目	15	34	12	22	2丁目	37	316	165	151
不入斗町	62	235	142	93	夏島町	120	8,165	5,993	2,172
1丁目	8	78	52	26	浦郷町	107	2,732	2,147	580
2丁目	6	21	17	4	1丁目	14	166	84	82
3丁目	35	89	52	37	2丁目	12	41	25	16
4丁目	13	47	21	26	3丁目	21	107	65	37
鶴が丘	13	74	23	51	4丁目	10	274	187	87
1丁目	7	29	7	22	5丁目	50	2,144	1,786	358
2丁目	6	45	16	29	追浜東町	72	437	248	177
平和台	2	4	2	2	1丁目	6	28	22	6
汐見台	26	79	35	44	2丁目	8	29	16	12
1丁目	1	3	-	3	3丁目	58	380	210	159
2丁目	17	63	29	34	浜見台	14	93	35	58
3丁目	8	13	6	7	1丁目	7	46	17	29
望洋台	12	27	20	7	2丁目	7	47	18	29
佐野町	165	848	412	436	追浜町	219	1,660	730	930
1丁目	29	106	55	51	1丁目	21	135	54	81
2丁目	28	198	98	100	2丁目	70	296	114	182
3丁目	24	122	42	80	3丁目	128	1,229	562	667

第10表 町丁目別事業所数及び男女別従業者数（つづき）

町丁目別	事業所数 (事業所)	従業者数(人)			町丁目別	事業所数 (事業所)	従業者数(人)		
		総数	男	女			総数	男	女
追浜南町	18	165	126	39	3丁目	40	142	64	73
1丁目	10	153	120	33	4丁目	22	87	60	27
2丁目	8	12	6	6	5丁目	12	38	22	16
3丁目	-	-	-	-	6丁目	6	35	26	9
湘南鷹取	69	389	163	226	田浦大作町	4	10	8	2
1丁目	16	72	46	26	田浦泉町	1	6	6	-
2丁目	17	162	60	102	長浦町	53	375	204	171
3丁目	5	8	5	3	1丁目	13	175	106	69
4丁目	20	113	46	67	2丁目	17	44	29	15
5丁目	7	28	3	25	3丁目	9	27	17	10
6丁目	4	6	3	3	4丁目	3	6	4	2
田浦地区	398	3,508	2,148	1,305	5丁目	11	123	48	75
船越町	188	2,032	1,327	655	箱崎町	-	-	-	-
1丁目	88	1,665	1,127	488	逸見地区	216	1,530	719	808
2丁目	7	12	10	2	安針台	1	61	18	43
3丁目	7	46	31	15	吉倉町	30	279	121	158
4丁目	6	11	2	9	1丁目	22	135	53	82
5丁目	32	98	36	62	2丁目	8	144	68	76
6丁目	28	106	69	37	西逸見町	57	446	171	275
7丁目	13	51	18	33	1丁目	41	401	145	256
8丁目	7	43	34	9	2丁目	12	37	23	14
港が丘	9	50	31	19	3丁目	4	8	3	5
1丁目	4	28	19	9	山中町	3	30	28	2
2丁目	5	22	12	10	東逸見町	118	650	327	320
田浦港町	25	320	227	93	1丁目	50	254	121	130
田浦町	118	715	345	365	2丁目	42	171	100	71
1丁目	13	53	29	24	3丁目	11	17	11	6
2丁目	25	360	144	216	4丁目	15	208	95	113

第10表 町丁目別事業所数及び男女別従業者数（つづき）

町丁目別	事業所数 (事業所)	従業者数(人)			町丁目別	事業所数 (事業所)	従業者数(人)		
		総数	男	女			総数	男	女
逸見が丘	7	64	54	10	1丁目	41	181	73	108
衣笠地区	1,742	13,571	6,460	7,083	2丁目	14	70	18	52
公郷町	239	1,461	732	716	3丁目	8	20	14	6
1丁目	74	544	337	197	4丁目	8	203	122	81
2丁目	70	341	144	197	5丁目	49	241	96	145
3丁目	44	261	101	160	6丁目	19	84	32	52
4丁目	14	57	25	29	7丁目	26	131	64	67
5丁目	24	154	63	91	8丁目	38	270	79	191
6丁目	13	104	62	42	小矢部	133	1,460	467	980
衣笠栄町	399	3,021	1,254	1,766	1丁目	36	106	45	61
1丁目	245	1,395	503	892	2丁目	47	844	259	577
2丁目	88	680	278	402	3丁目	29	144	70	69
3丁目	45	488	328	159	4丁目	21	366	93	273
4丁目	21	458	145	313	衣笠町	62	767	346	421
金谷	64	426	187	239	大矢部	258	1,907	1,049	857
1丁目	22	102	38	64	1丁目	28	392	173	219
2丁目	25	159	65	94	2丁目	52	440	266	174
3丁目	17	165	84	81	3丁目	77	570	334	236
池上	161	1,311	561	750	4丁目	39	143	98	45
1丁目	8	112	55	57	5丁目	60	353	174	179
2丁目	41	134	61	73	6丁目	2	9	4	4
3丁目	23	245	124	121	森崎	204	1,962	1,328	634
4丁目	32	172	67	105	1丁目	128	1,659	1,145	514
5丁目	25	235	105	130	2丁目	29	120	70	50
6丁目	7	157	69	88	3丁目	16	82	53	29
7丁目	25	256	80	176	4丁目	20	61	34	27
阿部倉	19	56	38	18	5丁目	3	8	4	4
平作	203	1,200	498	702	6丁目	8	32	22	10

第10表 町丁目別事業所数及び男女別従業者数（つづき）

町丁目別	事業所数 (事業所)	従業者数(人)			町丁目別	事業所数 (事業所)	従業者数(人)		
		総数	男	女			総数	男	女
大津地区	1,089	8,850	4,172	4,651	2丁目	22	78	47	27
根岸町	503	4,295	1,974	2,303	池田町	90	1,310	933	374
1丁目	39	396	139	257	1丁目	13	67	42	22
2丁目	97	659	228	431	2丁目	14	78	36	42
3丁目	190	2,121	1,006	1,101	3丁目	14	75	36	39
4丁目	138	826	437	385	4丁目	24	981	746	235
5丁目	39	293	164	129	5丁目	17	82	54	28
大津町	209	1,350	572	778	6丁目	8	27	19	8
1丁目	71	630	275	355	浦賀地区	799	4,849	2,138	2,674
2丁目	48	237	101	136	吉井	84	670	321	349
3丁目	38	259	82	177	1丁目	11	42	35	7
4丁目	27	130	46	84	2丁目	31	344	168	176
5丁目	25	94	68	26	3丁目	26	186	85	101
馬堀海岸	49	374	97	275	4丁目	16	98	33	65
1丁目	3	7	5	2	浦賀	152	1,038	412	625
2丁目	30	232	60	172	1丁目	26	205	57	148
3丁目	10	82	14	68	2丁目	8	17	12	5
4丁目	6	53	18	33	3丁目	45	338	152	186
走水	67	672	239	433	4丁目	10	26	15	11
1丁目	33	460	139	321	5丁目	31	200	85	114
2丁目	34	212	100	112	6丁目	22	192	52	140
馬堀町	124	677	284	393	7丁目	10	60	39	21
1丁目	22	124	54	70	浦上台	44	269	122	145
2丁目	42	316	126	190	1丁目	11	123	54	69
3丁目	48	170	69	101	2丁目	8	17	10	5
4丁目	12	67	35	32	3丁目	18	114	52	62
桜が丘	47	172	73	95	4丁目	7	15	6	9
1丁目	25	94	26	68	二葉	56	179	105	74

第10表 町丁目別事業所数及び男女別従業者数(つづき)

町丁目別	事業所数 (事業所)	従業者数(人)			町丁目別	事業所数 (事業所)	従業者数(人)		
		総数	男	女			総数	男	女
1丁目	21	47	18	29	長瀬	36	681	381	300
2丁目	35	132	87	45	1丁目	17	133	85	48
小原台	18	62	32	30	2丁目	4	156	61	95
鴨居	203	1,149	495	652	3丁目	15	392	235	157
1丁目	54	301	108	191	久比里	54	266	107	157
2丁目	81	452	190	262	1丁目	34	156	60	94
3丁目	57	298	153	145	2丁目	20	110	47	63
4丁目	11	98	44	54	若宮台	11	40	19	21
東浦賀	73	364	186	167	舟倉	80	1,653	924	697
1丁目	43	251	107	133	1丁目	53	1,008	401	575
2丁目	30	113	79	34	2丁目	27	645	523	122
浦賀丘	18	30	16	14	内川	158	2,423	1,875	541
1丁目	10	12	4	8	1丁目	107	1,511	1,168	343
2丁目	7	13	8	5	2丁目	51	912	707	198
3丁目	1	5	4	1	内川新田	2	14	13	1
西浦賀	124	982	414	547	佐原	235	3,024	1,621	1,403
1丁目	46	302	113	189	1丁目	58	781	385	396
2丁目	19	64	35	29	2丁目	20	844	470	374
3丁目	17	99	65	34	3丁目	60	717	338	379
4丁目	17	73	40	33	4丁目	55	390	253	137
5丁目	13	184	56	128	5丁目	42	292	175	117
6丁目	12	260	105	134	岩戸	115	671	360	311
光風台	14	80	17	63	1丁目	26	169	105	64
南浦賀	13	26	18	8	2丁目	11	96	37	59
久里浜地区	1,742	19,034	10,237	8,740	3丁目	26	175	97	78
久里浜台	12	27	14	13	4丁目	26	124	59	65
1丁目	5	11	3	8	5丁目	26	107	62	45
2丁目	7	16	11	5	久村	20	144	47	97

第10表 町丁目別事業所数及び男女別従業者数（つづき）

町丁目別	事業所数 (事業所)	従業者数(人)			町丁目別	事業所数 (事業所)	従業者数(人)		
		総数	男	女			総数	男	女
久里浜	849	8,273	3,728	4,537	長 沢	233	1,336	608	726
1丁目	118	1,320	729	583	1丁目	111	601	220	381
2丁目	58	636	336	300	2丁目	35	161	89	70
3丁目	28	100	52	48	3丁目	11	60	24	36
4丁目	368	2,962	1,080	1,882	4丁目	30	157	87	70
5丁目	125	1,596	609	987	5丁目	10	153	98	55
6丁目	12	120	83	37	6丁目	36	204	90	114
7丁目	72	599	238	361	グリーンソイツ	22	184	51	133
8丁目	57	606	306	300	津久井	143	819	339	472
9丁目	11	334	295	39	1丁目	56	355	124	223
神明町	33	1,234	862	370	2丁目	54	318	126	192
ハイランド	137	584	286	292	3丁目	13	31	19	12
1丁目	31	148	89	59	4丁目	9	44	21	23
2丁目	19	91	33	58	5丁目	11	71	49	22
3丁目	21	82	43	39	西地区	1,322	10,946	5,293	5,637
4丁目	46	196	85	105	長 井	223	1,512	697	802
5丁目	20	67	36	31	1丁目	68	499	241	258
北下浦地区	802	7,784	4,012	3,759	2丁目	20	82	18	63
野 比	294	2,850	1,005	1,842	3丁目	57	255	83	160
1丁目	155	1,143	389	751	4丁目	3	57	33	24
2丁目	75	290	128	162	5丁目	39	344	171	173
3丁目	33	244	63	181	6丁目	36	275	151	124
4丁目	5	88	39	49	御幸浜	18	85	30	55
5丁目	26	1,085	386	699	林	177	1,229	630	599
栗 田	63	335	163	172	1丁目	63	520	219	301
1丁目	29	86	45	41	2丁目	69	320	184	136
2丁目	34	249	118	131	3丁目	15	237	132	105
光の丘	47	2,260	1,846	414	4丁目	12	42	35	7

第10表 町丁目別事業所数及び男女別従業者数（つづき）

町丁目別	事業所数 (事業所)	従業者数(人)			町丁目別	事業所数 (事業所)	従業者数(人)		
		総数	男	女			総数	男	女
5丁目	18	110	60	50	佐 島	66	618	297	321
須 軽 谷	22	154	62	92	1丁目	26	187	93	94
武	230	1,683	773	910	2丁目	20	159	63	96
1丁目	65	520	234	286	3丁目	20	272	141	131
2丁目	31	143	80	63	佐島の丘	6	43	11	32
3丁目	74	634	253	381	1丁目	5	41	10	31
4丁目	52	366	197	169	2丁目	1	2	1	1
5丁目	8	20	9	11	芦 名	93	817	314	503
山科台	33	330	219	111	1丁目	46	373	139	234
太田和	130	1,267	496	771	2丁目	46	442	174	268
1丁目	63	243	114	129	3丁目	1	2	1	1
2丁目	28	288	108	180	秋 谷	129	605	340	262
3丁目	10	113	48	65	1丁目	26	140	78	59
4丁目	13	129	69	60	2丁目	32	135	100	35
5丁目	16	494	157	337	3丁目	15	112	51	61
荻 野	19	172	101	71	4丁目	-	-	-	-
長 坂	134	2,217	1,211	1,006	秋 谷	56	218	111	107
1丁目	9	827	315	512	子 安	6	16	12	4
2丁目	26	518	389	129	湘南国際村	36	198	100	98
3丁目	59	542	282	260	1丁目	36	198	100	98
4丁目	39	326	221	105	2丁目	-	-	-	-
5丁目	1	4	4	-	3丁目	-	-	-	-

注)「総数」には、地区及び男女別の『不詳』を含みます。

第11表 産業大分類、単独・本所（2区分）別、資本金階級別（10区分）民営事業所数

産業大分類別 及び単独・本所別	総数	300万円未満	300～ 500万円未満	500～ 1,000万円未満	1,000～ 3,000万円未満
総数	4,047	284	1,906	540	960
単独事業所	3,487	263	1,760	452	780
本所・本社・本店	560	21	146	88	180
農業、林業、漁業	18	1	10	3	3
単独事業所	18	1	10	3	3
本所・本社・本店	-	-	-	-	-
鉱業、採石業、砂利採取業	-	-	-	-	-
単独事業所	-	-	-	-	-
本所・本社・本店	-	-	-	-	-
建設業	962	48	467	134	239
単独事業所	903	48	458	127	218
本所・本社・本店	59	-	9	7	21
製造業	310	9	131	36	95
単独事業所	264	8	126	29	77
本所・本社・本店	46	1	5	7	18
電気・ガス・熱供給・水道業	3	-	-	-	2
単独事業所	2	-	-	-	1
本所・本社・本店	1	-	-	-	1
情報通信業	64	10	30	3	14
単独事業所	58	10	29	3	11
本所・本社・本店	6	-	1	-	3
運輸業、郵便業	85	3	18	16	37
単独事業所	59	2	17	12	24
本所・本社・本店	26	1	1	4	13
卸売業、小売業	1,078	68	522	155	258
単独事業所	882	59	470	123	196
本所・本社・本店	196	9	52	32	62
金融業、保険業	77	13	38	7	12
単独事業所	73	13	38	7	8
本所・本社・本店	4	-	-	-	4
不動産業、物品賃貸業	411	26	180	52	112
単独事業所	388	26	176	51	102
本所・本社・本店	23	-	4	1	10
学術研究、専門・技術サービス業	174	20	89	21	35
単独事業所	157	20	82	16	32
本所・本社・本店	17	-	7	5	3
宿泊業、飲食サービス業	276	30	139	30	42
単独事業所	216	27	116	20	25
本所・本社・本店	60	3	23	10	17
生活関連サービス業、娯楽業	232	16	123	35	37
単独事業所	177	13	101	23	26
本所・本社・本店	55	3	22	12	11
教育、学習支援業	33	4	11	6	10
単独事業所	24	3	7	5	8
本所・本社・本店	9	1	4	1	2
医療、福祉	133	24	54	17	18
単独事業所	97	21	41	11	9
本所・本社・本店	36	3	13	6	9
複合サービス事業	-	-	-	-	-
単独事業所	-	-	-	-	-
本所・本社・本店	-	-	-	-	-
サービス業（他に分類されないもの）	191	12	94	25	46
単独事業所	169	12	89	22	40
本所・本社・本店	22	-	5	3	6

(単位 事業所)

3,000～ 5,000万円未満	5,000万円～ 1億円未満	1～3億円未満	3～10億円未満	10～50億円未満	50億円以上	不 詳	
122	67	25	10	4	3	126	
81	32	11	4	2	-	102	
41	35	14	6	2	3	24	
1	-	-	-	-	-	-	
1	-	-	-	-	-	-	
-	-	-	-	-	-	-	
-	-	-	-	-	-	-	
-	-	-	-	-	-	-	
36	19	2	-	-	-	17	
24	13	-	-	-	-	15	
12	6	2	-	-	-	2	
9	18	3	2	1	2	4	
7	10	1	1	1	-	4	
2	8	2	1	-	2	-	
-	-	-	1	-	-	-	
-	-	-	1	-	-	-	
-	-	-	-	-	-	-	
4	-	1	-	-	1	1	
3	-	1	-	-	-	1	
1	-	-	-	-	1	-	
4	2	2	1	-	-	2	
3	-	-	-	-	-	1	
1	2	2	1	-	-	1	
25	11	5	3	1	-	30	
11	1	1	-	-	-	21	
14	10	4	3	1	-	9	
3	2	-	-	-	-	2	
3	2	-	-	-	-	2	
-	-	-	-	-	-	-	
23	6	5	-	2	-	5	
19	4	5	-	1	-	4	
4	2	-	-	1	-	1	
4	-	-	2	-	-	3	
3	-	-	1	-	-	3	
1	-	-	1	-	-	-	
2	2	2	-	-	-	29	
1	-	2	-	-	-	25	
1	2	-	-	-	-	4	
5	2	2	1	-	-	11	
3	1	1	1	-	-	8	
2	1	1	-	-	-	3	
-	1	-	-	-	-	1	
-	-	-	-	-	-	1	
-	1	-	-	-	-	-	
1	-	1	-	-	-	18	
1	-	-	-	-	-	14	
-	-	1	-	-	-	4	
-	-	-	-	-	-	-	
-	-	-	-	-	-	-	
-	-	-	-	-	-	-	
5	4	2	-	-	-	3	
2	1	-	-	-	-	3	
3	3	2	-	-	-	-	

第12表 企業産業大分類別、単一・複数別企業等数、事業所数、従業者数、売上(収入)金額

企業産業大分類別	総数 (単一・複数)				単一事業所	
	企業等数 (社)	事業所数 (事業所)	従業者数 (人)	売上(収入)金額 (百万円)	企業等数 (社)	事業所数 (事業所)
総 数	8,768	10,373	82,826	1,360,632	8,126	8,126
農業, 林業, 漁業	21	21	269	1,627	21	21
鉱業, 採石業, 砂利採取業	-	-	-	-	-	-
建設業	1,178	1,270	7,428	155,105	1,122	1,122
製造業	371	507	11,490	350,047	326	326
電気・ガス・ 熱供給・水道業	3	6	75	9,344	2	2
情報通信業	61	69	770	35,792	55	55
運輸業, 郵便業	114	167	3,520	54,384	89	89
卸売業, 小売業	1,827	2,241	14,973	359,999	1,623	1,623
金融業, 保険業	90	188	2,144	34,168	88	88
不動産業, 物品賃 貸業	815	838	2,201	38,954	800	800
学術研究, 専門・ 技術サービス業	353	381	3,183	76,099	332	332
宿泊業, 飲 食サービス業	1,282	1,420	7,070	32,250	1,221	1,221
生活関連サービス 業, 娯楽業	1,002	1,174	4,626	54,104	944	944
教育, 学習支援業	316	374	3,774	22,716	294	294
医療, 福祉	885	1,189	16,758	100,957	792	792
複合サービス事業	6	20	361	4,729	5	5
サービス業 (他に分類されないもの)	444	508	4,184	30,356	412	412

注) 必要な事項の数値が得られた企業等を対象としています。

企業		複数事業所企業			
従業者数 (人)	売上(収入)金額 (百万円)	企業等数 (社)	事業所数 (事業所)	従業者数 (人)	売上(収入)金額 (百万円)
41,463	467,442	642	2,247	41,363	893,190
269	1,627	-	-	-	-
-	-	-	-	-	-
5,632	101,047	56	148	1,796	54,058
3,443	72,967	45	181	8,047	277,080
11	X	1	4	64	X
445	6,322	6	14	325	29,470
1,375	9,061	25	78	2,145	45,322
7,328	108,439	204	618	7,645	251,561
283	X	2	100	1,861	X
1,959	35,892	15	38	242	3,062
1,763	20,589	21	49	1,420	55,509
4,414	16,769	61	199	2,656	15,482
2,709	15,540	58	230	1,917	38,564
1,717	8,558	22	80	2,057	14,157
7,334	46,753	93	397	9,424	54,204
41	X	1	15	320	X
2,740	13,336	32	96	1,444	17,020

第13表 産業大分類別、存続・新設・廃業（3区分）別事業所数及び男女別従業者数

産業大分類別	事業所数（事業所）			従業		
	総数	新設	廃業	総数	新設	
					計	男
総数	12,816	1,256	1,970	120,811	10,774	5,055
農業，林業，漁業	21	-	1	269	-	-
鉱業，採石業， 砂利採取業	-	-	-	-	-	-
建設業	1,378	87	197	7,991	449	348
製造業	487	22	47	14,213	333	285
電気・ガス・ 熱供給・水道業	11	2	2	378	226	199
情報通信業	88	7	22	848	73	14
運輸業，郵便業	213	19	31	5,724	849	728
卸売業，小売業	3,046	287	482	24,862	2,284	977
金融業，保険業	207	23	25	2,985	209	69
不動産業，物品賃 貸業	996	40	155	3,093	124	60
学術研究，専門・ 技術サービス業	435	33	63	5,200	130	59
宿泊業， 飲食サービス業	1,996	289	412	14,530	2,173	771
生活関連サービス 業，娯楽業	1,400	144	176	6,510	793	318
教育，学習支援業	499	58	81	4,096	266	129
医療，福祉	1,336	194	184	22,821	2,159	543
複合サービス事業	65	1	1	1,079	5	3
サービス業 (他に分類されないもの)	638	50	91	6,212	701	552

注) 従業者数の「計」には、男女別の『不詳』を含みます。

者数 (人)			
	廃業		
女	計	男	女
5,394	15,230	7,011	8,219
-	10	8	2
-	-	-	-
81	1,145	909	236
47	451	347	104
27	161	135	26
7	602	498	104
120	806	660	146
1,293	3,961	1,267	2,694
140	181	69	112
62	601	332	269
55	277	167	110
1,361	2,363	833	1,530
425	844	368	476
122	360	141	219
1,523	2,450	666	1,784
2	5	3	2
129	1,013	608	405

平成28年経済センサス-活動調査 産業分類項目表

項目名	項目名
A 農業, 林業	061 一般土木建築工事業
01 農業	062 土木工事業 (舗装工事業を除く)
010 管理, 補助的経済活動を行う事業所 (01農業)	063 舗装工事業
011 耕種農業	064 建築工事業(木造建築工事業を除く)
012 畜産農業	065 木造建築工事業
013 農業サービス業 (園芸サービス業を除く)	066 建築リフォーム工事業
014 園芸サービス業	07 職別工事業(設備工事業を除く)
02 林業	070 管理, 補助的経済活動を行う事業所 (07職別工事業)
020 管理, 補助的経済活動を行う事業所 (02林業)	071 大工工事業
021 育林業	072 とび・土工・コンクリート工事業
022 素材生産業	073 鉄骨・鉄筋工事業
023 特用林産物生産業 (きのこ類の栽培を除く)	074 石工・れんが・タイル・ブロック工事業
024 林業サービス業	075 左官工事業
029 その他の林業	076 板金・金物工事業
B 漁業	077 塗装工事業
03 漁業 (水産養殖業を除く)	078 床・内装工事業
030 管理, 補助的経済活動を行う事業所 (03漁業)	079 その他の職別工事業
031 海面漁業	08 設備工事業
032 内水面漁業	080 管理, 補助的経済活動を行う事業所 (08設備工事業)
04 水産養殖業	081 電気工事業
040 管理, 補助的経済活動を行う事業所 (04水産養殖業)	082 電気通信・信号装置工事業
041 海面養殖業	083 管工事業 (さく井工事業を除く)
042 内水面養殖業	084 機械器具設置工事業
C 鉱業, 採石業, 砂利採取業	089 その他の設備工事業
05 鉱業, 採石業, 砂利採取業	E 製造業
050 管理, 補助的経済活動を行う事業所 (05鉱業, 採石業, 砂利採取業)	09 食料品製造業
051 金属鉱業	090 管理, 補助的経済活動を行う事業所 (09食料品製造業)
052 石炭・亜炭鉱業	091 畜産食料品製造業
053 原油・天然ガス鉱業	092 水産食料品製造業
054 採石業, 砂・砂利・玉石採取業	093 野菜缶詰・果実缶詰・農産保存食料品製造業
055 窯業原料用鉱物鉱業 (耐火物・陶磁器・ガラス・セメント原料用に限る)	094 調味料製造業
059 その他の鉱業	095 糖類製造業
D 建設業	096 精穀・製粉業
06 総合工事業	097 パン・菓子製造業
060 管理, 補助的経済活動を行う事業所 (06総合工事業)	098 動植物油脂製造業
	099 その他の食料品製造業

項目名	項目名
10 飲料・たばこ・飼料製造業	142 紙製造業
100 管理，補助的経済活動を行う事業所 (10飲料・たばこ・飼料製造業)	143 加工紙製造業
101 清涼飲料製造業	144 紙製品製造業
102 酒類製造業	145 紙製容器製造業
103 茶・コーヒー製造業（清涼飲料を除く）	149 その他のパルプ・紙・紙加工品製造業
104 製氷業	15 印刷・同関連業
105 たばこ製造業	150 管理，補助的経済活動を行う事業所 (15印刷・同関連業)
106 飼料・有機質肥料製造業	151 印刷業
11 繊維工業	152 製版業
110 管理，補助的経済活動を行う事業所（11繊維工業）	153 製本業，印刷物加工業
111 製糸業，紡績業，化学繊維・ねん糸等製造業	159 印刷関連サービス業
112 織物業	16 化学工業
113 ニット生地製造業	160 管理，補助的経済活動を行う事業所（16化学工業）
114 染色整理業	161 化学肥料製造業
115 網・網・レース・繊維粗製品製造業	162 無機化学工業製品製造業
116 外衣・シャツ製造業（和式を除く）	163 有機化学工業製品製造業
117 下着類製造業	164 油脂加工製品・石けん・ 合成洗剤・界面活性剤・塗料製造業
118 和装製品・その他の衣服・ 繊維製身の回り品製造業	165 医薬品製造業
119 その他の繊維製品製造業	166 化粧品・歯磨・その他の化粧用調整品製造業
12 木材・木製品製造業（家具を除く）	169 その他の化学工業
120 管理，補助的経済活動を行う事業所 (12木材・木製品製造業)	17 石油製品・石炭製品製造業
121 製材業，木製品製造業	170 管理，補助的経済活動を行う事業所 (17石油製品・石炭製品製造業)
122 造作材・合板・建築用組立材料製造業	171 石油精製業
123 木製容器製造業（竹，とうを含む）	172 潤滑油・グリース製造業 (石油精製業によらないもの)
129 その他の木製品製造業(竹，とうを含む)	173 コークス製造業
13 家具・装備品製造業	174 舗装材料製造業
130 管理，補助的経済活動を行う事業所 (13家具・装備品製造業)	179 その他の石油製品・石炭製品製造業
131 家具製造業	18 プラスチック製品製造業（別掲を除く）
132 宗教用具製造業	180 管理，補助的経済活動を行う事業所 (18プラスチック製品製造業)
133 建具製造業	181 プラスチック板・棒・管・ 継手・異形押出製品製造業
139 その他の家具・装備品製造業	182 プラスチックフィルム・ シート・床材・合成皮革製造業
14 パルプ・紙・紙加工品製造業	183 工業用プラスチック製品製造業
140 管理，補助的経済活動を行う事業所 (14パルプ・紙・紙加工品製造業)	
141 パルプ製造業	

項目名	項目名
184 発泡・強化プラスチック製品製造業	223 製鋼を行わない鋼材製造業（表面処理鋼材を除く）
185 プラスチック成形材料製造業 （廃プラスチックを含む）	224 表面処理鋼材製造業
189 その他のプラスチック製品製造業	225 鉄素形材製造業
19 ゴム製品製造業	229 その他の鉄鋼業
190 管理，補助的経済活動を行う事業所 （19ゴム製品製造業）	23 非鉄金属製造業
191 タイヤ・チューブ製造業	230 管理，補助的経済活動を行う事業所 （23非鉄金属製造業）
192 ゴム製・プラスチック製履物・同附属品製造業	231 非鉄金属第1次製錬・精製業
193 ゴムベルト・ゴムホース・工業用ゴム製品製造業	232 非鉄金属第2次製錬・精製業 （非鉄金属合金製造業を含む）
199 その他のゴム製品製造業	233 非鉄金属・同合金圧延業（抽伸，押出しを含む）
20 なめし革・同製品・毛皮製造業	234 電線・ケーブル製造業
200 管理，補助的経済活動を行う事業所 （20なめし革・同製品・毛皮製造業）	235 非鉄金属素形材製造業
201 なめし革製造業	239 その他の非鉄金属製造業
202 工業用革製品製造業（手袋を除く）	24 金属製品製造業
203 革製履物用材料・同附属品製造業	240 管理，補助的経済活動を行う事業所 （24金属製品製造業）
204 革製履物製造業	241 ブリキ缶・その他のめっき板等製品製造業
205 革製手袋製造業	242 洋食器・刃物・手道具・金物類製造業
206 かばん製造業	243 暖房・調理等装置，配管工事用附属品製造業
207 袋物製造業	244 建設用・建築用金属製品製造業 （製缶板金業を含む）
208 毛皮製造業	245 金属素形材製品製造業
209 その他のなめし革製品製造業	246 金属被覆・彫刻業，熱処理業 （ほうろう鉄器を除く）
21 窯業・土石製品製造業	247 金属線製品製造業（ねじ類を除く）
210 管理，補助的経済活動を行う事業所 （21窯業・土石製品製造業）	248 ボルト・ナット・リベット・ 小ねじ・木ねじ等製造業
211 ガラス・同製品製造業	249 その他の金属製品製造業
212 セメント・同製品製造業	25 はん用機械器具製造業
213 建設用粘土製品製造業（陶磁器製を除く）	250 管理，補助的経済活動を行う事業所 （25はん用機械器具製造業）
214 陶磁器・同関連製品製造業	251 ボイラ・原動機製造業
215 耐火物製造業	252 ポンプ・圧縮機器製造業
216 炭素・黒鉛製品製造業	253 一般産業用機械・装置製造業
217 研磨材・同製品製造業	259 その他のはん用機械・同部分品製造業
218 骨材・石工品等製造業	26 生産用機械器具製造業
219 その他の窯業・土石製品製造業	260 管理，補助的経済活動を行う事業所 （26生産用機械器具製造業）
22 鉄鋼業	
220 管理，補助的経済活動を行う事業所（22鉄鋼業）	
221 製鉄業	
222 製鋼・製鋼圧延業	

項目名	項目名
261 農業用機械製造業（農業用器具を除く）	30 情報通信機械器具製造業
262 建設機械・鉱山機械製造業	300 管理，補助的経済活動を行う事業所 （30情報通信機械器具製造業）
263 繊維機械製造業	301 通信機械器具・同関連機械器具製造業
264 生活関連産業用機械製造業	302 映像・音響機械器具製造業
265 基礎素材産業用機械製造業	303 電子計算機・同附属装置製造業
266 金属加工機械製造業	31 輸送用機械器具製造業
267 半導体・フラットパネルディスプレイ 製造装置製造業	310 管理，補助的経済活動を行う事業所 （31輸送用機械器具製造業）
269 その他の生産用機械・同部分品製造業	311 自動車・同附属品製造業
27 業務用機械器具製造業	312 鉄道車両・同部分品製造業
270 管理，補助的経済活動を行う事業所 （27業務用機械器具製造業）	313 船舶製造・修理業，船用機関製造業
271 事務用機械器具製造業	314 航空機・同附属品製造業
272 サービス用・娯楽用機械器具製造業	315 産業用運搬車両・同部分品・附属品製造業
273 計量器・測定器・分析機器・試験機・ 測量機械器具・理化学機械器具製造業	319 その他の輸送用機械器具製造業
274 医療用機械器具・医療用品製造業	32 その他の製造業
275 光学機械器具・レンズ製造業	320 管理，補助的経済活動を行う事業所 （32その他の製造業）
276 武器製造業	321 貴金属・宝石製品製造業
28 電子部品・デバイス・電子回路製造業	322 装身具・装飾品・ボタン・同関連品製造業 （貴金属・宝石製を除く）
280 管理，補助的経済活動を行う事業所 （28電子部品・デバイス・電子回路製造業）	323 時計・同部分品製造業
281 電子デバイス製造業	324 楽器製造業
282 電子部品製造業	325 がん具・運動用具製造業
283 記録メディア製造業	32A がん具製造業
284 電子回路製造業	32B 運動用具製造業
285 ユニット部品製造業	326 ペン・鉛筆・絵画用品・その他の事務用品製造業
289 その他の電子部品・デバイス・電子回路製造業	327 漆器製造業
29 電気機械器具製造業	328 畳等生活雑貨製品製造業
290 管理，補助的経済活動を行う事業所 （29電気機械器具製造業）	329 他に分類されない製造業
291 発電用・送電用・配電用電気機械器具製造業	32C 情報記録物製造業 （新聞，書籍等の印刷物を除く）
292 産業用電気機械器具製造業	32D 他に分類されないその他の製造業
293 民生用電気機械器具製造業	F 電気・ガス・熱供給・水道業
294 電球・電気照明器具製造業	33 電気業
295 電池製造業	330 管理，補助的経済活動を行う事業所（33電気業）
296 電子応用装置製造業	331 電気業
297 電気計測器製造業	34 ガス業
299 その他の電気機械器具製造業	340 管理，補助的経済活動を行う事業所（34ガス業）

項目名	項目名
341 ガス業	415 広告制作業
35 熱供給業	416 映像・音声・ 文字情報制作に附帯するサービス業
350 管理, 補助的経済活動を行う事業所 (35熱供給業)	H 運輸業, 郵便業
351 熱供給業	42 鉄道業
36 水道業	420 管理, 補助的経済活動を行う事業所 (42鉄道業)
360 管理, 補助的経済活動を行う事業所 (36水道業)	421 鉄道業
361 上水道業	43 道路旅客運送業
362 工業用水道業	430 管理, 補助的経済活動を行う事業所 (43道路旅客運送業)
363 下水道業	431 一般乗合旅客自動車運送業
G 情報通信業	432 一般乗用旅客自動車運送業
37 通信業	433 一般貸切旅客自動車運送業
370 管理, 補助的経済活動を行う事業所 (37通信業)	439 その他の道路旅客運送業
371 固定電気通信業	44 道路貨物運送業
372 移動電気通信業	440 管理, 補助的経済活動を行う事業所 (44道路貨物運送業)
373 電気通信に附帯するサービス業	441 一般貨物自動車運送業
38 放送業	442 特定貨物自動車運送業
380 管理, 補助的経済活動を行う事業所 (38放送業)	443 貨物軽自動車運送業
381 公共放送業 (有線放送業を除く)	444 集配利用運送業
382 民間放送業 (有線放送業を除く)	449 その他の道路貨物運送業
383 有線放送業	45 水運業
39 情報サービス業	450 管理, 補助的経済活動を行う事業所 (45水運業)
390 管理, 補助的経済活動を行う事業所 (39情報サービス業)	451 外航海運業
391 ソフトウェア業	452 沿海海運業
392 情報処理・提供サービス業	453 内陸水運業
39A 情報処理サービス業	454 船舶貸渡業
39B 情報提供サービス業	46 航空運輸業
39C その他の情報処理・提供サービス業	460 管理, 補助的経済活動を行う事業所 (46航空運輸業)
40 インターネット附随サービス業	461 航空運送業
400 管理, 補助的経済活動を行う事業所 (40インターネット附随サービス業)	462 航空機使用業 (航空運送業を除く)
401 インターネット附随サービス業	47 倉庫業
41 映像・音声・文字情報制作業	470 管理, 補助的経済活動を行う事業所 (47倉庫業)
410 管理, 補助的経済活動を行う事業所 (41映像・音声・文字情報制作業)	471 倉庫業 (冷蔵倉庫業を除く)
411 映像情報制作・配給業	472 冷蔵倉庫業
412 音声情報制作業	48 運輸に附帯するサービス業
413 新聞業	
414 出版業	

項目名	項目名
480 管理，補助的経済活動を行う事業所 (48運輸に附帯するサービス業)	532 化学製品卸売業
481 港湾運送業	533 石油・鉱物卸売業
482 貨物運送取扱業（集配利用運送業を除く）	534 鉄鋼製品卸売業
483 運送代理店	535 非鉄金属卸売業
484 こん包業	536 再生資源卸売業
485 運輸施設提供業	54 機械器具卸売業
489 その他の運輸に附帯するサービス業	540 管理，補助的経済活動を行う事業所 (54機械器具卸売業)
49 郵便業（信書便事業を含む）	541 産業機械器具卸売業
490 管理，補助的経済活動を行う事業所（49郵便業）	542 自動車卸売業
491 郵便業（信書便事業を含む）	543 電気機械器具卸売業
I 卸売業，小売業	549 その他の機械器具卸売業
50 各種商品卸売業	55 その他の卸売業
500 管理，補助的経済活動を行う事業所 (50各種商品卸売業)	550 管理，補助的経済活動を行う事業所 (55その他の卸売業)
501 各種商品卸売業	551 家具・建具・じゅう器等卸売業
50A 各種商品卸売業 (作業者が常時100人以上のもの)	552 医薬品・化粧品等卸売業
50B その他の各種商品卸売業	553 紙・紙製品卸売業
51 繊維・衣服等卸売業	559 他に分類されない卸売業
510 管理，補助的経済活動を行う事業所 (51繊維・衣服等卸売業)	55A 代理商，仲立業
511 繊維品卸売業（衣服，身の回り品を除く）	55B 他に分類されないその他の卸売業
512 衣服卸売業	56 各種商品小売業
513 身の回り品卸売業	560 管理，補助的経済活動を行う事業所 (56各種商品小売業)
52 飲食料品卸売業	561 百貨店，総合スーパー
520 管理，補助的経済活動を行う事業所 (52飲食料品卸売業)	569 その他の各種商品小売業 (従業者が常時50人未満のもの)
521 農畜産物・水産物卸売業	57 織物・衣服・身の回り品小売業
52A 米穀類卸売業	570 管理，補助的経済活動を行う事業所 (57織物・衣服・身の回り品小売業)
52B 野菜・果実卸売業	571 呉服・服地・寝具小売業
52C 食肉卸売業	572 男子服小売業
52D 生鮮魚介卸売業	573 婦人・子供服小売業
52E その他の農畜産物・水産物卸売業	574 靴・履物小売業
522 食料・飲料卸売業	579 その他の織物・衣服・身の回り品小売業
53 建築材料，鉱物・金属材料等卸売業	58 飲食料品小売業
530 管理，補助的経済活動を行う事業所 (53建築材料，鉱物・金属材料等卸売業)	580 管理，補助的経済活動を行う事業所 (58飲食料品小売業)
531 建築材料卸売業	581 各種食料品小売業

項目名	項目名
582 野菜・果実小売業	J 金融業，保険業
583 食肉小売業	62 銀行業
584 鮮魚小売業	620 管理，補助的経済活動を行う事業所（62銀行業）
585 酒小売業	621 中央銀行
586 菓子・パン小売業	622 銀行（中央銀行を除く）
589 その他の飲食料品小売業	63 協同組織金融業
58A 料理品小売業	630 管理，補助的経済活動を行う事業所 （63協同組織金融業）
58B 他に分類されない飲食料品小売業	631 中小企業等金融業
59 機械器具小売業	632 農林水産金融業
590 管理，補助的経済活動を行う事業所 （59機械器具小売業）	64 貸金業，クレジットカード業等非預金信用機関
591 自動車小売業	640 管理，補助的経済活動を行う事業所 （64貸金業，クレジットカード業等非預金信用機関）
592 自転車小売業	641 貸金業
593 機械器具小売業（自動車，自転車を除く）	642 質屋
60 その他の小売業	643 クレジットカード業，割賦金融業
600 管理，補助的経済活動を行う事業所 （60その他の小売業）	649 その他の非預金信用機関
601 家具・建具・畳小売業	65 金融商品取引業，商品先物取引業
602 じゅう器小売業	650 管理，補助的経済活動を行う事業所 （65金融商品取引業，商品先物取引業）
603 医薬品・化粧品小売業	651 金融商品取引業
604 農耕用品小売業	652 商品先物取引業，商品投資顧問業
605 燃料小売業	66 補助的金融業等
606 書籍・文房具小売業	660 管理，補助的経済活動を行う事業所 （66補助的金融業等）
607 スポーツ用品・がん具・娯楽用品・楽器小売業	661 補助的金融業，金融附帯業
60A スポーツ用品小売業	662 信託業
60B がん具・娯楽用品小売業	663 金融代理業
60C 楽器小売業	67 保険業（保険媒介代理業，保険サービス業を含む）
608 写真機・時計・眼鏡小売業	670 管理，補助的経済活動を行う事業所（67保険業）
609 他に分類されない小売業	671 生命保険業
60D 花・植木小売業	672 損害保険業
60E ペット・ペット用品小売業	673 共済事業，少額短期保険業
60F 中古品小売業（他に分類されないもの）	674 保険媒介代理業
60G 他に分類されないその他の小売業	675 保険サービス業
61 無店舗小売業	K 不動産業，物品賃貸業
610 管理，補助的経済活動を行う事業所 （61無店舗小売業）	68 不動産取引業
611 通信販売・訪問販売小売業	680 管理，補助的経済活動を行う事業所 （68不動産取引業）
612 自動販売機による小売業	
619 その他の無店舗小売業	

項目名	項目名
681 建物売買業，土地売買業	726 デザイン業
682 不動産代理業・仲介業	727 著述・芸術家業
69 不動産賃貸業・管理業	728 経営コンサルタント業，純粋持株会社
690 管理，補助的経済活動を行う事業所 (69不動産賃貸業・管理業)	72E 経営コンサルタント業
691 不動産賃貸業（貸家業，貸間業を除く）	72F 純粋持株会社
692 貸家業，貸間業	729 その他の専門サービス業
693 駐車場業	72G 興信所
694 不動産管理業	72H 他に分類されない専門サービス業
70 物品賃貸業	73 広告業
700 管理，補助的経済活動を行う事業所 (70物品賃貸業)	730 管理，補助的経済活動を行う事業所（73広告業）
701 各種物品賃貸業	731 広告業
702 産業用機械器具賃貸業	74 技術サービス業（他に分類されないもの）
703 事務用機械器具賃貸業	740 管理，補助的経済活動を行う事業所 (74技術サービス業)
704 自動車賃貸業	741 獣医業
705 スポーツ・娯楽用品賃貸業	742 土木建築サービス業
709 その他の物品賃貸業	74A 建築設計業
70A 音楽・映像記録物賃貸業（別掲を除く）	74B 測量業
70B 他に分類されない物品賃貸業	74C その他の土木建築サービス業
L 学術研究，専門・技術サービス業	743 機械設計業
71 学術・開発研究機関	744 商品・非破壊検査業
710 管理，補助的経済活動を行う事業所 (71学術・開発研究機関)	745 計量証明業
711 自然科学研究所	746 写真業
712 人文・社会科学研究所	749 その他の技術サービス業
72 専門サービス業（他に分類されないもの）	M 宿泊業，飲食サービス業
720 管理，補助的経済活動を行う事業所 (72専門サービス業)	75 宿泊業
721 法律事務所，特許事務所	750 管理，補助的経済活動を行う事業所（75宿泊業）
72A 法律事務所	751 旅館，ホテル
72B 特許事務所	752 簡易宿所
722 公証人役場，司法書士事務所， 土地家屋調査士事務所	753 下宿業
723 行政書士事務所	759 その他の宿泊業
724 公認会計士事務所，税理士事務所	75A 会社・団体の宿泊所
72C 公認会計士事務所	75B 他に分類されない宿泊業
72D 税理士事務所	76 飲食店
725 社会保険労務士事務所	760 管理，補助的経済活動を行う事業所（76飲食店）
	761 食堂，レストラン（専門料理店を除く）
	762 専門料理店
	76A 日本料理店
	76B 中華料理店

項目名	項目名
76C 焼肉店	799 他に分類されない生活関連サービス業
76D その他の専門料理店	79D 写真プリント, 現像・焼付業
763 そば・うどん店	79E 他に分類されないその他の生活関連サービス業
764 すし店	80 娯楽業
765 酒場, ビヤホール	800 管理, 補助的経済活動を行う事業所 (80娯楽業)
766 バー, キャバレー, ナイトクラブ	801 映画館
767 喫茶店	802 興行場 (別掲を除く), 興行団
769 その他の飲食店	803 競輪・競馬等の競走場, 競技団
76E ハンバーガー店	804 スポーツ施設提供業
76F お好み焼き・焼きそば・たこ焼店	80A スポーツ施設提供業 (別掲を除く)
76G 他に分類されない飲食店	80B 体育館
77 持ち帰り・配達飲食サービス業	80C ゴルフ場
770 管理, 補助的経済活動を行う事業所 (77持ち帰り・配達飲食サービス業)	80D ゴルフ練習場
771 持ち帰り飲食サービス業	80E ボウリング場
772 配達飲食サービス業	80F テニス場
N 生活関連サービス業, 娯楽業	80G バッティング・テニス練習場
78 洗濯・理容・美容・浴場業	80H フィットネスクラブ
780 管理, 補助的経済活動を行う事業所 (78洗濯・理容・美容・浴場業)	805 公園, 遊園地
781 洗濯業	806 遊戯場
78A 普通洗濯業	80J マージャンクラブ
78B リネンサプライ業	80K パチンコホール
782 理容業	80L ゲームセンター
783 美容業	80M その他の遊戯場
784 一般公衆浴場業	809 その他の娯楽業
785 その他の公衆浴場業	80N カラオケボックス業
789 その他の洗濯・理容・美容・浴場業	80P 他に分類されない娯楽業
79 その他の生活関連サービス業	O 教育, 学習支援業
790 管理, 補助的経済活動を行う事業所 (79その他の生活関連サービス業)	81 学校教育
791 旅行業	810 管理, 補助的経済活動を行う事業所 (81学校教育)
793 衣服裁縫修理業	811 幼稚園
794 物品預り業	812 小学校
795 火葬・墓地管理業	813 中学校
796 冠婚葬祭業	814 高等学校, 中等教育学校
79A 葬儀業	815 特別支援学校
79B 結婚式場業	816 高等教育機関
79C 冠婚葬祭互助会	817 専修学校, 各種学校
	818 学校教育支援機関
	819 幼保連携型認定こども園

項目名	項目名
82 その他の教育，学習支援業	850 管理，補助的経済活動を行う事業所 (85社会保険・社会福祉・介護事業)
820 管理，補助的経済活動を行う事業所 (82その他の教育，学習支援業)	851 社会保険事業団体
821 社会教育	852 福祉事務所
82A 公民館	853 児童福祉事業
82B 図書館	85A 保育所
82C 博物館，美術館	85B その他の児童福祉事業
82D 動物園，植物園，水族館	854 老人福祉・介護事業
82E その他の社会教育	85C 特別養護老人ホーム
822 職業・教育支援施設	85D 介護老人保健施設
823 学習塾	85E 通所・短期入所介護事業
824 教養・技能教授業	85F 訪問介護事業
82F 音楽教授業	85G 認知症老人グループホーム
82G 書道教授業	85H 有料老人ホーム
82H 生花・茶道教授業	85J その他の老人福祉・介護事業
82J そろばん教授業	855 障害者福祉事業
82K 外国語会話教授業	859 その他の社会保険・社会福祉・介護事業
82L スポーツ・健康教授業	85K 更生保護事業
82M その他の教養・技能教授業	85L 他に分類されない社会保険・ 社会福祉・介護事業
829 他に分類されない教育，学習支援業	
P 医療，福祉	Q 複合サービス事業
83 医療業	86 郵便局
830 管理，補助的経済活動を行う事業所 (83医療業)	860 管理，補助的経済活動を行う事業所 (86郵便局)
831 病院	861 郵便局
832 一般診療所	862 郵便局受託業
833 歯科診療所	87 協同組合 (他に分類されないもの)
834 助産・看護業	870 管理，補助的経済活動を行う事業所 (87協同組合)
83A 助産所	871 農林水産業協同組合 (他に分類されないもの)
83B 看護業	872 事業協同組合 (他に分類されないもの)
835 療術業	R サービス業 (他に分類されないもの)
836 医療に附帯するサービス業	88 廃棄物処理業
83C 歯科技工所	880 管理，補助的経済活動を行う事業所 (88廃棄物処理業)
83D その他の医療に附帯するサービス業	881 一般廃棄物処理業
84 保健衛生	882 産業廃棄物処理業
840 管理，補助的経済活動を行う事業所 (84保健衛生)	889 その他の廃棄物処理業
842 健康相談施設	89 自動車整備業
849 その他の保健衛生	890 管理，補助的経済活動を行う事業所 (89自動車整備業)
85 社会保険・社会福祉・介護事業	

項目名	項目名
891 自動車整備業	
90 機械等修理業（別掲を除く）	
900 管理，補助的経済活動を行う事業所 （90機械等修理業）	
901 機械修理業（電気機械器具を除く）	
902 電気機械器具修理業	
903 表具業	
909 その他の修理業	
91 職業紹介・労働者派遣業	
910 管理，補助的経済活動を行う事業所 （91職業紹介・労働者派遣業）	
911 職業紹介業	
912 労働者派遣業	
92 その他の事業サービス業	
920 管理，補助的経済活動を行う事業所 （92その他の事業サービス業）	
921 速記・ワープロ入力・複写業	
922 建物サービス業	
923 警備業	
929 他に分類されない事業サービス業	
93 政治・経済・文化団体	
931 経済団体	
932 労働団体	
933 学術・文化団体	
934 政治団体	
939 他に分類されない非営利的団体	
94 宗教	
941 神道系宗教	
942 仏教系宗教	
943 キリスト教系宗教	
949 その他の宗教	
95 その他のサービス業	
950 管理，補助的経済活動を行う事業所 （95その他のサービス業）	
951 集会場	
952 と畜場	
959 他に分類されないサービス業	

■本文は再生紙を使用しています。



YOKOSUKA CITY
SINCE 1907



横須賀が好き!

平成31年（2019年）3月27日発行

発行 横須賀市役所

横須賀市小川町11

☎ 046(822)8154

編集 総務部 総務課

<https://www.city.yokosuka.kanagawa.jp/1210/data/>