

横須賀市

平成 24 年経済センサス

- 活動調査結果報告(卸売業,小売業)

平成 24 年 (2012 年) 2 月 1 日現在

横須賀市総務部総務課

横須賀市民憲章

私たちの横須賀は、海と緑に恵まれた自然と世界に開かれた交流の歴史のもとで、魅力ある都市をめざし、常に新しいまちづくりに挑戦する気概を身につけてきました。

21世紀を迎え、私たちは中核市としての新たな出発を機に新しい時代の先駆けとしての意欲を持ち、市民、企業、行政が共に手を携え、郷土の歴史と文化を尊重し、さらに魅力あるまちづくりをすすめるためにこの憲章を定めます。

- 1 すべての国々や人々との交流を深め、国際社会に貢献します。
- 2 海と緑の豊かな自然を守り、うるおいと活気のあるまちをつくります。
- 3 子どもが健やかに育ち、だれもが生きがいを持てるまちをめざします。
- 4 お互いに助け合い、すべての人々が安心して生活できる地域社会を築きます。
- 5 災害に強い、安全で暮らしやすいまちを実現します。

(平成13年12月18日議決)

平成 24 年経済センサス - 活動調査結果 (卸売業, 小売業)

目 次

I	調査の概要	1
II	結果の概要	4
III	卸 売 業	6
IV	小 売 業	8
V	統 計 表	
第 1 表	産業細分類別事業所数、従業者数、 年間商品販売額、その他の収入額、商品手持額及び売場面積	14
第 2 表	産業小分類別、法人・個人別男女別従業者数、臨時雇用者数	28
第 3 表	産業小分類別、従業者規模別事業所数、 従業者数、年間商品販売額及び売場面積	32
第 4 表	産業小分類別、法人・個人別事業所数、 従業者数、年間商品販売額及び売場面積	36
第 5 表	産業小分類別、開設時期別事業所数、 従業者数、年間商品販売額及び売場面積	38
第 6 表	産業小分類別、年間商品販売額階級別事業所数、 従業者数、年間商品販売額及び売場面積	44
第 7 表	産業小分類別、売場面積階級別事業所数、 従業者数、年間商品販売額及び売場面積	52
第 8 表	地区別、産業小分類別事業所数、従業者数、年間商品販売額及び売場面積	58
第 9 表	町別、業種別事業所数、従業者数、年間商品販売額及び売場面積	62
(参考)	経済センサス - 活動調査調査票 (卸売業, 小売業)	68
	産業分類対応表 (平成 24 年 / 平成 19 年)	70

平成24年経済センサス - 活動調査結果

(卸売業, 小売業)

利 用 上 の 注 意

- 1 本結果は、卸売業、小売業について「商業統計調査」と時系列比較を行うために、「平成24年経済センサス-活動調査」の調査結果のうち、以下の全てに該当する卸売業、小売業の事業所について集計したものです。

- ・管理、補助的経済活動のみを行う事業所ではないこと
- ・『事業別売上(収入)金額』に金額が有り、かつ、産業細分類の格付けに必要な事項の数値が得られた事業所であること

- 2 事業所の産業の決定方法

- ・取扱商品が単品の場合は、活動調査の卸売業及び小売業で用いる商品分類番号で産業細分類を決定する。
- ・取扱商品が複数の場合は、まず卸売の商品販売額(仲立手数料を除く)と小売りの商品販売額を比較し、いずれの販売額が多いかによって卸売業か小売業かを決定する。

- 3 「商業統計調査」結果との比較する場合の留意事項

平成24年経済センサス-活動調査は、すべての事業所及び企業を対象にした調査です。よって商業統計調査との調査手法が以下の点で異なることから、平成19年商業統計調査との差数が全ての増加・減少を示すものではありません。

- ・商業・法人登録等の行政記録の活用
- ・会社(外国の会社を除く)、会社以外の法人及び個人経営の事業所の本所等において、支所等の分も一括して報告する「本社一括調査」の導入

よって統計表での時系列比較を行っていません。

- 4 日本標準産業分類の第12回改訂(平成21年3月23日付け総務省告示175号)を受け、統計表内の分類も変更しました。

I 調査の概要

1. 調査の目的

全国に所在する卸売業、小売業を営むすべての事業所について、事業所数、従業者数、年間商品販売額等を業種別、規模別、地域別等に把握して、その分布状況や商業活動の実態を明らかにし、商業に関する基礎的な統計資料を得ることを目的としています。

2. 調査期日

この調査は、平成24年2月1日を調査期日として実施されました。

3. 調査の範囲及び単位

日本標準産業分類に掲げる「大分類Iー卸売業，小売業」に属する事業所を、原則としてその場所ごとに対象とします。

4. 用語の解説

(1) 事業所(卸売業，小売業事業所)

原則として一定の場所を占めて「有体的商品を購入して販売する事業所」であって、一般に卸売業、小売業といわれるものをいいます。

(2) 卸売業

- ① 小売業または他の卸売業に商品を販売する事業所
- ② 産業用使用者(建設業、製造業、運輸業、飲食店、宿泊業、病院、学校、官公庁など)に業務用として商品を大量または多額に販売する事業所
- ③ 主として業務用に使用される商品〔事務用機械及び家具、病院・美容院・レストラン・ホテルなどの設備、産業用機械(農業用器具を除く)、建設材料(木材、セメント、板ガラス、かわらなど)など〕を販売する事業所
- ④ 製造業の会社が、別の場所で経営している自社製品の卸売事業所(主として管理事務のみを行っている事業所を除く)
例えば、家電メーカーの支店、営業所が自社製品を問屋などに販売している場合、その支店、営業所は卸売事業所となります。
- ⑤ 商品を卸売し、かつ、同種商品の修理を行う事業所
なお、修理料収入の方が多くても同種商品を販売している場合は、修理業としないで卸売業とします。
- ⑥ 主として手数料を得て他の事業所のために商品の売買の代理又は仲立を行う事業所(代理商，仲立業)

「代理商，仲立業」には、一般的に、買継商、仲買人、農作物集荷業と呼ばれている事業所が含まれます。

(3) 小売業

- ① 個人用(個人経営の農林漁家への販売を含む)または家庭用消費のために商品を販売する事業所
- ② 産業用使用者に少量または少額に商品を販売する事業所

- ③ 商品を販売し、かつ、同種商品の修理を行う事業所
なお、修理料収入額の方が多くても、同種商品を販売している場合は修理業とせず小売業とします。
ただし、修理のみを専業としている事業所は修理業〔サービス業(他に分類されないもの)]とし、修理のために部品などを取り替えても商品の販売とはしません。
- ④ 製造小売事業所(自店で製造した商品在那个場所で家庭用消費者に販売する事業所)
例えば、菓子店、パン屋、弁当屋、豆腐屋、調剤薬局など
- ⑤ ガソリンスタンド
- ⑥ 主として無店舗販売を行う事業所(販売する場所そのものは無店舗であっても、商品の販売活動を行うための拠点となる事務所などがある訪問販売または通信・カタログ販売の事業所)で、主として個人または家庭用消費者に販売する事業所
- ⑦ 別経営の事業所
官公庁、会社、工場、団体、遊園地などの中にある売店等で他の事業者によって経営されている場合はそれぞれ孤立した事業所として小売業に分類しました。

(4)業態別

卸売業、小売業の別をいいます。

(5)業種別

日本標準産業分類「大分類Iー卸売業、小売業」の中分類、小分類、細分類をいいます。

(6)従業者

平成24年2月1日現在で、該当事業所の業務に従事している者をいい、「個人事業主」、「無給家族従業者」、「有給役員」、「常用雇用者」の計になります。また、他の会社など別経営の事業所へ派遣している人または下請けとして別経営の事業所へ行っている人を含んでいます。

- ① 「個人事業主」とは、個人経営の事業所で、実際にその事業所を経営している人をいいます。
- ② 「無給家族従業者」とは、個人事業主の家族で、賃金・給与を受けずに、事業所の仕事を手伝っている人をいいます。
- ③ 「有給役員」とは、法人、団体の役員(常勤、非常勤は問わない)で、給与を受けている人をいいます。
- ④ 「常用雇用者」とは、「正社員・正職員」、「パート・アルバイト等」で、次のいずれかに該当する場合をいいます。
ア 期間を定めずに雇用されている人
イ 1か月を超える期間を定めて雇用されている人
ウ 平成23年12月、平成24年1月のそれぞれの月に18日以上雇用されている人
- ⑤ 「臨時雇用者」とは、常用雇用者以外の雇用者で1か月以内の期間を定めて雇用されている人や日々雇用されている人をいいます。
- ⑥ 「他からの出向、派遣従業者」とは、別経営の事業所から出向・派遣されている人をいいます。

(7)年間商品販売額

平成23年1月1日から平成23年12月31日までの1年間の該当事業所における有体商品の販売額をいいます。したがって、土地・建物などの不動産および株券、商品券、プリペイドカード、宝くじ、切手などの有価証券の販売額は含みません。

(8)その他の収入額

平成23年1月1日から平成23年12月31日までの1年間の商品販売に関する修理料および、仲立手数料、製造業、飲食部門、サービス業などの商品販売額以外の他の事業による収入額を合計したものです。

(9)商品手持額

平成23年12月末現在、販売目的で保有している全ての手持商品額
(仕入れ時の原価による)

(10)売場面積(小売業のみ)

平成24年2月1日現在で、商品を販売するために実際に使用している売場の延床面積をいいます。

ただし、牛乳小売業(宅配専門)、自動車小売業、建具小売業、畳小売業、ガソリンスタンド、新聞小売業(配達専門)などの事業所については調査を行っていません。

5. 統計表の記号及び注記

(1)統計表中の記号は、次のとおり取り扱いました。

「X」… 調査対象事業所の秘密保持のため、集計単位で事業所数が2以下の場合、各調査項目を秘匿し「X」で表示しました。また、「X」で秘匿した数値の算出を避けるため、事業所数が3以上であっても、「X」で秘匿したところもあります。

「—」… 集計項目において該当する数値がないことを示します。

「0」… 単位未満の数値を示します。

「-(数字)」… 減少を示します。

(2)増減率、構成比の各数値は少数点第2位を、また、年間商品販売額等の端数を切り捨てる場合は切り捨てる直近の数値を四捨五入したため、総数と内訳の合計数値は一致しない場合があります。

Ⅱ 結果の概要

1. 概況

平成24年2月1日現在の、横須賀市の卸売業・小売業の事業所数は2,429事業所で、従業者数は1万8,722人、年間商品販売額は4,379億80百万円でした。それぞれを県内で見ると、事業所数は5.1%、従業者数は4.3%、年間商品販売額は2.6%を占めています。

それぞれを卸売業、小売業の別にみますと、事業所数は、卸売業328事業所(構成比13.5%)、小売業2,101事業所(同86.5%)で、県内の卸売業の3.1%、小売業の5.7%を占めています。従業者数は、卸売業2,542人(構成比13.6%)、小売業1万6,180人(同86.4%)で、県内の卸売業の2.4%、小売業の4.9%を占めています。

年間商品販売額は、卸売業1,344億10百万円(構成比30.7%)、小売業3,035億70百万円(同69.3%)で、県内の卸売業の1.4%、小売業の4.4%を占めています。(表1参照)

表1 事業所数、従業者数及び年間商品販売額

区分	横 須 賀 市			神 奈 川 県		
	事業所数 (事業所)	従業者数 (人)	年間商品販売額 (百万円)	事業所数 (事業所)	従業者数 (人)	年間商品販売額 (百万円)
総 数	2,429	18,722	437,980	47,602	437,952	16,638,023
構成比 (%)	100.0	100.0	100.0	100.0	100.0	100.0
卸 売 業	328	2,542	134,410	10,676	105,252	9,668,103
構成比 (%)	13.5	13.6	30.7	22.4	24.0	58.1
小 売 業	2,101	16,180	303,570	36,926	332,700	6,969,920
構成比 (%)	86.5	86.4	69.3	77.6	76.0	41.9

2. 神奈川県全体からみた本市の位置

平成24年2月1日現在、神奈川県全体の卸売業及び小売業の事業所数は4万7,602事業所でした。本市の2,429事業所(構成比5.1%)は、県下では横浜市(1万8,501事業所、構成比38.9%)、川崎市(6,196事業所、同13.0%)、相模原市(3,628事業所、同7.6%)に次いで第4位となっています。

次に従業者数をみますと、県全体は43万7,952人で、本市の1万8,772人(構成比4.3%)は、県下では横浜市(18万8,052人、構成比42.9%)、川崎市(5万8,654人、同13.4%)、相模原市(3万2,667人、同7.5%)、藤沢市(2万1,276人、同4.9%)に次いで第5位となっています。

年間商品販売額は、県全体は16兆6,380億23百万円で、本市の4,379億80百万円(構成比2.6%)は、県下では横浜市(8兆4,435億84百万円、構成比50.7%)、川崎市(2兆2,940億74百万円、同13.8%)、相模原市(9,361億26百万円、同5.6%)、厚木市(9,046億78百万円、同5.4%)、藤沢市(6,138億円、同3.7%)、平塚市(4,470億96百万円、同2.7%)に次いで第7位でした。(表2参照)

表2 神奈川県の実業の都市別構成比(上位10位、卸売・小売業)

構成 順位	事業所数			従業者数			年間商品販売額		
	都市名	事業所数 (事業所)	構成比 (%)	都市名	従業者数 (人)	構成比 (%)	都市名	年間商品販売額 (百万円)	構成比 (%)
	神奈川県	47,602	100.0	神奈川県	437,952	100.0	神奈川県	16,638,023	100.0
1	横浜市	18,501	38.9	横浜市	188,052	42.9	横浜市	8,443,584	50.7
2	川崎市	6,196	13.0	川崎市	58,654	13.4	川崎市	2,294,074	13.8
3	相模原市	3,628	7.6	相模原市	32,667	7.5	相模原市	936,126	5.6
4	横須賀市	2,429	5.1	藤沢市	21,276	4.9	厚木市	904,678	5.4
5	藤沢市	2,261	4.7	横須賀市	18,722	4.3	藤沢市	613,800	3.7
6	小田原市	1,742	3.7	厚木市	15,207	3.5	平塚市	447,096	2.7
7	平塚市	1,712	3.6	平塚市	13,966	3.2	横須賀市	437,980	2.6
8	厚木市	1,584	3.3	小田原市	12,662	2.9	大和市	378,493	2.3
9	鎌倉市	1,332	2.8	大和市	12,397	2.8	小田原市	360,541	2.2
10	大和市	1,265	2.7	鎌倉市	8,479	1.9	伊勢原市	261,984	1.6

3. 開設時期別、業態別事業所数

開設時期別にみますと、昭和59年以前の開設が1,294事業所(卸売業184、小売業1,100)と、全体の53.3%を占めています。以下、「平成7～平成16年」開設が464事業所(卸売業63、小売業401、構成比19.1%)、「昭和60～平成6年」開設が332事業所(卸売業55、小売業277、同13.7%)と続いて、「平成17～平成24年」開設は308事業所(卸売業23、小売業285、同12.7%)となっています。

卸売業、小売業共に「昭和59年以前」に開設した事業所が最も多く、卸売業で184事業所(構成比56.1%)小売業では、1,110事業所(同52.8%)となっています。(表3参照)

表3 開設時期別、業態別事業所数及び構成比

開設時期別	総数		卸売業		小売業	
	事業所数 (事業所)	構成比 (%)	事業所数 (事業所)	構成比 (%)	事業所数 (事業所)	構成比 (%)
総数	2,429	100.0	328	100.0	2,101	100.0
昭和59年以前	1,294	53.3	184	56.1	1,110	52.8
昭和60～平成6年	332	13.7	55	16.8	277	13.2
平成7～平成16年	464	19.1	63	19.2	401	19.1
平成17年	47	1.9	3	0.9	44	2.1
平成18年	46	1.9	7	2.1	39	1.9
平成19年	46	1.9	4	1.2	42	2.0
平成20年	52	2.1	3	0.9	49	2.3
平成21年	59	2.4	5	1.5	54	2.6
平成22年	28	1.2	—	—	28	1.3
平成23年	28	1.2	1	0.3	27	1.3
平成24年	2	0.1	—	—	2	0.1

注)「総数」には『開設時期不詳』が含まれています。

Ⅲ 卸 売 業

1. 業 種 別

産業小分類別にみますと、まず事業所数では、328 事業所のうち最も多い業種は「建築材料」の 54 事業所(構成比 16.5%)でした。以下、「農畜産物・水産物」の 43 事業所(同 13.1%)、「食料・飲料」の 42 事業所(同 12.8%)と続いており、この上位3業種だけで全体の 42.4%を占めています。

従業者数では、2,542 人のうち最も多い業種は、「農畜産物・水産物」の 507 人(構成比 19.9%)で、次いで「食料・飲料」の 351 人(同 13.8%)、「建築材料」の 329 人(同 12.9%)と続いており、事業所数と同様に、この上位3業種だけで全体の 46.6%を占めています。

年間商品販売額では、1,344 億 986 万円のうち最も多い業種は「他に分類されない」の 279 億 5,388 万円(構成比 20.8%)でした。以下、「医薬品・化粧品等」の 267 億 950 万円(同 19.9%)、「農畜産物・水産物」の 263 億 436 万円(同 19.6%)と続いており、この上位3業種だけで全体の 60.3%を占めています。(表4参照)

表 4 卸売業、産業小分類別事業所数、従業者数及び年間商品販売額

産業小分類	事業所数		従業者数		年間商品販売額	
	平成24年 (事業所)	構成比 (%)	平成24年 (人)	構成比 (%)	平成24年 (万円)	構成比 (%)
卸 売 業 計	328	100.0	2,542	100.0	13,440,986	100.0
501 各種商品卸売業	1	0.3	2	0.1	X	X
511 繊維品卸売業(衣服、身の回り品を除く)	—	—	—	—	—	—
512 衣服卸売業	6	1.8	28	1.1	40,534	0.3
513 身の回り品卸売業	4	1.2	12	0.5	17,966	0.1
521 農畜産物・水産物卸売業	43	13.1	507	19.9	2,630,436	19.6
522 食料・飲料卸売業	42	12.8	351	13.8	1,118,937	8.3
531 建築材料卸売業	54	16.5	329	12.9	1,570,098	11.7
532 化学製品卸売業	13	4.0	77	3.0	455,265	3.4
533 石油・鉱物卸売業	6	1.8	200	7.9	211,289	1.6
534 鉄鋼製品卸売業	7	2.1	51	2.0	284,877	2.1
535 非鉄金属卸売業	3	0.9	9	0.4	X	X
536 再生資源卸売業	13	4.0	110	4.3	169,744	1.3
541 産業機械器具卸売業	18	5.5	88	3.5	361,277	2.7
542 自動車卸売業	18	5.5	133	5.2	579,504	4.3
543 電気機械器具卸売業	15	4.6	114	4.5	359,724	2.7
549 その他の機械器具卸売業	5	1.5	10	0.4	14,122	0.1
551 家具・建具・じゅう器等卸売業	14	4.3	36	1.4	71,238	0.5
552 医薬品・化粧品等卸売業	21	6.4	179	7.0	2,670,950	19.9
553 紙・紙製品卸売業	6	1.8	70	2.8	61,202	0.5
559 他に分類されない卸売業	39	11.9	236	9.3	2,795,388	20.8

2. 地区別

地区別にみますと、事業所数は 328 事業所のうち、82 事業所が「本庁地区」(構成比 25.0%)に集中しています。次いで「衣笠地区」の 54 事業所(同 16.5%)、「久里浜地区」の 51 事業所(同 15.5%)、「西地区」の 41 事業所(同 12.5%)となっています。

従業者数が最も多い地域は、「本庁地区」の 677 人(構成比 26.6%)で、次いで「衣笠地区」の 538 人(同 21.2%)、「大津地区」の 373 人(同 14.7%)、「西地区」の 361 人(同 14.2%)となっています。

年間商品販売額では、同様に「本庁地区」が 656 億 8,392 万円(構成比 48.9%)と最も多く、全体の半数近くを占めています。次いで、「大津地区」の 235 億 201 万円(同 17.5%)、「衣笠地区」の 172 億 4,385 万円(同 12.8%)と続いており、この3地区で全体の 79.2%を占めています。(表5 参照)

表5 卸売業、地区別事業所数、従業者数及び年間商品販売額

地区	事業所数		従業者数		年間商品販売額	
	平成24年 (事業所)	構成比(%)	平成24年 (人)	構成比(%)	平成24年 (万円)	構成比(%)
総数	328	100.0	2,542	100.0	13,440,986	100.0
本庁	82	25.0	677	26.6	6,568,392	48.9
追浜	15	4.6	77	3.0	389,296	2.9
田浦	15	4.6	66	2.6	199,365	1.5
逸見	4	1.2	12	0.5	30,322	0.2
衣笠	54	16.5	538	21.2	1,724,385	12.8
大津	37	11.3	373	14.7	2,350,201	17.5
浦賀	19	5.8	73	2.9	347,137	2.6
久里浜	51	15.5	329	12.9	986,303	7.3
北下浦	10	3.0	36	1.4	81,055	0.6
西	41	12.5	361	14.2	764,530	5.7

IV 小 売 業

1. 業 種 別

小売業を産業小分類別にみますと、事業所数では、2,101 事業所のうち、最も多かった業種は「その他の飲食料品」の 285 事業所（構成比 13.6%）でした。以下、「他に分類されない」の 212 事業所（同 10.1%）、「医薬品・化粧品」の 200 事業所（同 9.5%）と続いています。なお、「各種食料品」から「その他の飲食料品」までの、主に飲食料品を販売する業種の事業所が、全体の4割弱にあたる 767 事業所となっています。（表6、図1参照）

従業者数では、1万 6,180 人のうち、最も多かった業種は「その他の飲食料品」の 2,940 人（構成比 18.2%）でした。以下、「各種食料品」の 2,193 人（同 13.6%）、「医薬品・化粧品」の 1,318 人（同 8.1%）、「他に分類されない」の 1,287 人（同 8.0%）、「書籍・文房具」の 1,106 人（同 6.8%）、と続いています。事業所数と同様に、主に飲食料品を販売する業種で従業者の割合が高くなっており、6,967 人で全体の 43.1%を占めています。（表6、図2参照）

なお、従業者数を事業所数で除した1事業所当たりの従業者数は 7.70 人でした。

年間商品販売額では、3,035 億 6,997 万円のうち、今回最も多かった業種は、「各種食料品」の 593 億 3,423 万円（構成比 19.5%）でした。次いで、「医薬品・化粧品」の 340 億 9,601 万円（同 11.2%）、「自動車」の 313 億 2,119 万円（同 10.3%）となっています。この上位3業種の全体に占める割合は4割強となっています。（表6、図3参照）

なお、年間商品販売額を事業所数で除した1店舗当たりの年間商品販売額は、1億 4,449 万円となりました。一方、年間商品販売額を従業者数で除した、従業者1人当たりの年間商品販売額は、1,876 万円となりました。

図1 小売業、産業小分類別事業所数構成比

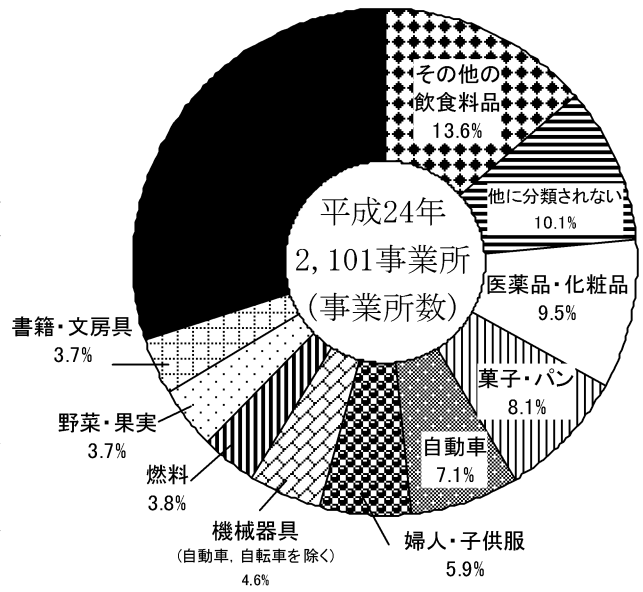


図2 小売業、産業小分類別従業者数構成比

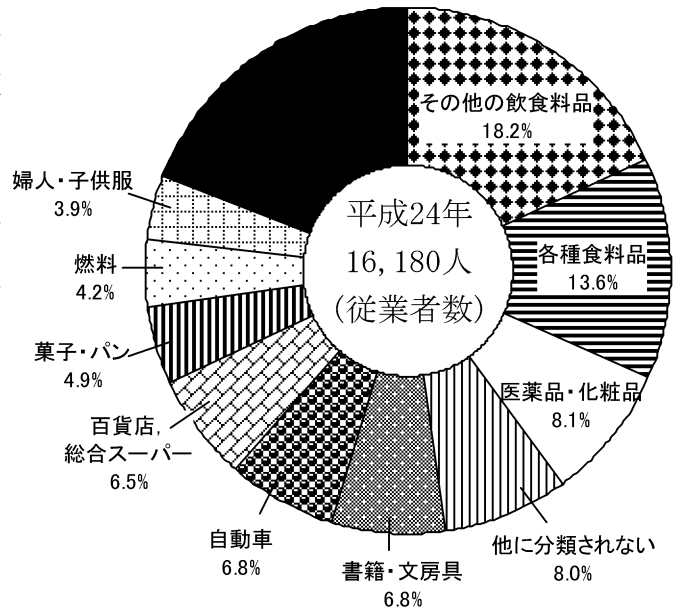


図3 小売業、産業小分類別年間商品販売額構成比

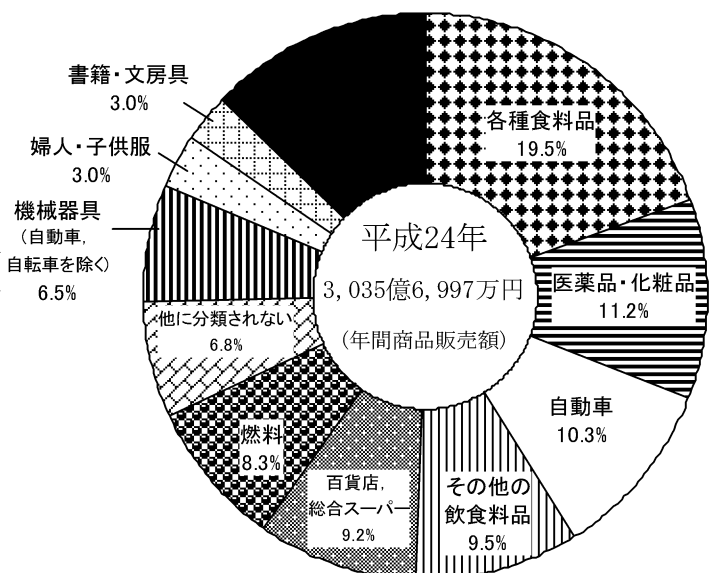


表6 小売業、産業小分類別事業所数、従業者数及び年間商品販売額

産業小分類	事業所数		従業者数		年間商品販売額	
	平成24年 (事業所)	構成比 (%)	平成24年 (人)	構成比 (%)	平成24年 (万円)	構成比 (%)
小 売 業 計	2,101	100.0	16,180	100.0	30,356,997	100.0
561 百貨店, 総合スーパー	4	0.2	1,048	6.5	2,779,660	9.2
569 その他の各種商品小売業 (従業者が常時50人未満のもの)	1	0.0	8	0.0	X	X
571 呉服・服地・寝具小売業	32	1.5	88	0.5	48,140	0.2
572 男子服小売業	36	1.7	128	0.8	179,710	0.6
573 婦人・子供服小売業	123	5.9	634	3.9	899,176	3.0
574 靴・履物小売業	28	1.3	148	0.9	200,351	0.7
579 その他の織物・衣服・身の回り品小売業	63	3.0	244	1.5	268,983	0.9
581 各種食料品小売業	53	2.5	2,193	13.6	5,933,423	19.5
582 野菜・果実小売業	78	3.7	277	1.7	252,817	0.8
583 食肉小売業	52	2.5	243	1.5	246,256	0.8
584 鮮魚小売業	61	2.9	314	1.9	460,203	1.5
585 酒小売業	68	3.2	201	1.2	344,506	1.1
586 菓子・パン小売業	170	8.1	799	4.9	386,493	1.3
589 その他の飲食物品小売業	285	13.6	2,940	18.2	2,878,009	9.5
591 自動車小売業	149	7.1	1,104	6.8	3,132,119	10.3
592 自転車小売業	18	0.9	45	0.3	31,019	0.1
593 機械器具小売業(自動車, 自転車を除く)	96	4.6	534	3.3	1,986,558	6.5
601 家具・建具・畳小売業	40	1.9	141	0.9	222,251	0.7
602 じゅう器小売業	30	1.4	88	0.5	56,173	0.2
603 医薬品・化粧品小売業	200	9.5	1,318	8.1	3,409,601	11.2
604 農耕用品小売業	7	0.3	13	0.1	3,053	0.0
605 燃料小売業	79	3.8	672	4.2	2,521,146	8.3
606 書籍・文房具小売業	77	3.7	1,106	6.8	896,591	3.0
607 スポーツ用品・がん具・娯楽用品・楽器小売業	53	2.5	206	1.3	361,501	1.2
608 写真機・時計・眼鏡小売業	41	2.0	194	1.2	375,775	1.2
609 他に分類されない小売業	212	10.1	1,287	8.0	2,064,123	6.8
611 通信販売・訪問販売小売業	30	1.4	102	0.6	190,255	0.6
612 自動販売機による小売業	4	0.2	5	0.0	X	X
619 その他の無店舗小売業	11	0.5	100	0.6	192,901	0.6

2. 地区別

地区別にみますと、事業所数では、2,101 事業所のうち「本庁地区」が 666 事業所(構成比 31.7%)で、全体の3割にあたります。以下、「衣笠地区」の 304 事業所(同 14.5%)、「久里浜地区」の 257 事業所(同 12.2%)、「西地区」の 216 事業所(同 10.3%)と続いています。

従業者数が最も多い地区は、「本庁地区」の 5,188 人(構成比 32.1%)で、次いで「久里浜地区」の 2,747 人(同 17.0%)、「衣笠地区」の 2,294 人(同 14.2%)、「西地区」の 1,361 人(同 8.4%)となっています。

年間商品販売額では、事業所数、従業者数と同様に「本庁地区」が全体(3,035 億 6,997 万円)の 37.4%にあたる 1,136 億 1,557 万円と最も多くなっています。以下、「久里浜地区」の 607 億 7,975 万円(構成比 20.0%)、「衣笠地区」の 370 億 8,743 万円(同 12.2%)、「西地区」の 244 億 2,947 万円(同 8.0%)と続いており、この4地区で全体の7割強を占めています。(表7参照)

表7 小売業、地区別事業所数、従業者数及び年間商品販売額

地区	事業所数		従業者数		年間商品販売額	
	平成24年 (事業所)	構成比(%)	平成24年 (人)	構成比(%)	平成24年 (万円)	構成比(%)
総数	2,101	100.0	16,180	100.0	30,356,997	100.0
本庁	666	31.7	5,188	32.1	11,361,557	37.4
追浜	121	5.8	822	5.1	1,024,861	3.4
田浦	82	3.9	356	2.2	435,296	1.4
逸見	53	2.5	222	1.4	215,233	0.7
衣笠	304	14.5	2,294	14.2	3,708,743	12.2
大津	143	6.8	1,254	7.8	2,221,172	7.3
浦賀	144	6.9	1,015	6.3	1,558,771	5.1
久里浜	257	12.2	2,747	17.0	6,077,975	20.0
北下浦	115	5.5	921	5.7	1,310,442	4.3
西	216	10.3	1,361	8.4	2,442,947	8.0

3. 購買力

購買力(年間商品販売額の地区別構成比を人口の地区別構成比で除したもの)を地域類型(表8脚注参照)で見ますと、神奈川県全体からみた本市の購買力は 0.95 で、地域類型はB(独立商圏地域)でした。本市をみますと、「本庁地区」(購買力 2.42)、「久里浜地区」(購買力 1.51)がA(購買力吸収地域)、他の地区はC(購買力流出地域)となっています。Cの地区の中では、「逸見地区」(同 0.24)と「田浦地区」(同 0.31)の購買力が低くなっています。(表8、9参照)

表 8 小売業、事業所数、年間商品販売額及び購買力

地区	平成24年				人口		購買力 ア/イ	地域 類型
	事業 所数 (事業所)	年間商品販売額 (万円)	構成比 (%) ア	1事業所当たり 年間商品販売額 (万円)	平成24年2月1日 現在推計人口	構成比 (%) イ		
総 数	2,101	30,356,997	100.0	14,449	415,259	100.0	※0.95	※B
本 庁	666	11,361,557	37.4	17,059	64,277	15.5	2.42	A
追 浜	121	1,024,861	3.4	8,470	28,976	7.0	0.48	C
田 浦	82	435,296	1.4	5,308	19,067	4.6	0.31	C
逸 見	53	215,233	0.7	4,061	12,258	3.0	0.24	C
衣 笠	304	3,708,743	12.2	12,200	61,928	14.9	0.82	C
大 津	143	2,221,172	7.3	15,533	43,041	10.4	0.71	C
浦 賀	144	1,558,771	5.1	10,825	49,806	12.0	0.43	C
久 里 浜	257	6,077,975	20.0	23,650	54,969	13.2	1.51	A
北 下 浦	115	1,310,442	4.3	11,395	35,801	8.6	0.50	C
西	216	2,442,947	8.0	11,310	45,136	10.9	0.74	C

注) 地域類型は、次のとおりに定めています。

- A 購買力吸収地域： 小売業販売額地区別構成比／人口地区別構成比が 1.05 以上の地域
- B 独立商圏地域： ” が 0.95 以上 1.05 未満の地域
- C 購買力流出地域： ” が 0.95 未満の地域

なお、※印は神奈川県全体からみた横須賀市の地域類型です。

表9 神奈川県下市区町村小売業事業所数、人口1,000人当たりの事業所数、年間商品販売額及び購買力

市区町村別	事業所		人口		人口1,000人当たりの事業所数	年間商品販売額		購買力	地域類型
	事業所数(事業所)	構成比(%)	平成24年2月1日現在推計人口	構成比(%)		年間商品販売額(百万円)	構成比(%)		
神奈川県	36,926	100.0	9,057,742	100.0	4.1	6,969,920	99.9		
横浜市	13,657	37.0	3,690,445	40.7	3.7	3,166,720	45.4	1.12	A
鶴見区	975	2.6	274,345	3.0	3.6	136,888	2.0	0.65	C
神奈川区	894	2.4	232,854	2.6	3.8	130,214	1.9	0.73	C
西区	1,125	3.0	96,037	1.1	11.7	519,521	7.5	7.03	A
中区	1,338	3.6	145,848	1.6	9.2	247,969	3.6	2.21	A
南区	829	2.2	195,083	2.2	4.2	85,459	1.2	0.57	C
保土ヶ谷区	638	1.7	219,973	2.4	2.9	180,310	2.6	1.07	A
磯子区	524	1.4	205,530	2.3	2.5	88,984	1.3	0.56	C
金沢区	673	1.8	250,325	2.8	2.7	127,434	1.8	0.66	C
港北区	1,168	3.2	162,028	1.8	7.2	291,577	4.2	2.34	A
戸塚区	740	2.0	207,623	2.3	3.6	204,243	2.9	1.28	A
港南区	757	2.1	332,392	3.7	2.3	227,689	3.3	0.89	C
旭区	711	1.9	177,612	2.0	4.0	134,578	1.9	0.98	B
緑区	472	1.3	306,092	3.4	1.5	93,400	1.3	0.40	C
瀬谷区	455	1.2	204,721	2.3	2.2	77,494	1.1	0.49	C
栄区	259	0.7	273,749	3.0	0.9	47,151	0.7	0.22	C
泉区	419	1.1	124,441	1.4	3.4	93,712	1.3	0.98	B
青葉区	903	2.4	155,460	1.7	5.8	197,369	2.8	1.65	A
都筑区	777	2.1	126,332	1.4	6.2	282,728	4.1	2.91	A
川崎市	4,824	13.1	1,431,094	15.8	3.4	907,271	13.0	0.82	C
川崎区	1,203	3.3	216,467	2.4	5.6	229,094	3.3	1.38	A
幸区	626	1.7	154,961	1.7	4.0	132,031	1.9	1.11	A
中原区	878	2.4	235,083	2.6	3.7	114,351	1.6	0.63	C
高津区	604	1.6	219,388	2.4	2.8	135,413	1.9	0.80	C
多摩区	631	1.7	220,775	2.4	2.9	89,452	1.3	0.53	C
宮前区	462	1.3	213,253	2.4	2.2	119,784	1.7	0.73	C
麻生区	420	1.1	171,167	1.9	2.5	87,145	1.3	0.66	C
相模原市	2,825	7.7	719,490	7.9	3.9	497,634	7.1	0.90	C
緑区	819	2.2	177,094	2.0	4.6	128,328	1.8	0.94	C
中央区	978	2.6	267,306	3.0	3.7	178,579	2.6	0.87	C
南区	1,028	2.8	275,090	3.0	3.7	190,728	2.7	0.90	C
横須賀市	2,101	5.7	415,259	4.6	5.1	303,570	4.4	0.95	B
平塚市	1,322	3.6	260,061	2.9	5.1	199,038	2.9	0.99	B
鎌倉市	1,183	3.2	174,071	1.9	6.8	135,972	2.0	1.02	B
藤沢市	1,876	5.1	414,647	4.6	4.5	353,891	5.1	1.11	A

表9 (つづき)

市区町村別	事業所		人口		人口1,000人当 たりの事業所数	年間商品販売額		購買力	地域 類型
	事業所数 (事業所)	構成比 (%)	平成24年2月1日 現在推計人口	構成比 (%)		年間商品販売額 (百万円)	構成比 (%)		
小田原市	1,387	3.8	197,413	2.2	7.0	214,525	3.1	1.41	A
茅ヶ崎市	940	2.5	236,222	2.6	4.0	133,958	1.9	0.74	C
逗子市	302	0.8	58,264	0.6	5.2	33,490	0.5	0.75	C
三浦市	289	0.8	47,615	0.5	6.1	24,904	0.4	0.68	C
秦野市	720	1.9	170,056	1.9	4.2	112,847	1.6	0.86	C
厚木市	1,043	2.8	224,181	2.5	4.7	203,150	2.9	1.18	A
大和市	976	2.6	230,357	2.5	4.2	177,369	2.5	1.00	B
伊勢原市	453	1.2	101,119	1.1	4.5	72,554	1.0	0.93	C
海老名市	486	1.3	128,115	1.4	3.8	105,295	1.5	1.07	A
座間市	397	1.1	129,482	1.4	3.1	61,449	0.9	0.62	C
南足柄市	196	0.5	43,866	0.5	4.5	25,175	0.4	0.75	C
綾瀬市	255	0.7	83,393	0.9	3.1	54,553	0.8	0.85	C
葉山町	139	0.4	32,807	0.4	4.2	15,853	0.2	0.63	C
寒川町	194	0.5	47,451	0.5	4.1	21,872	0.3	0.60	C
大磯町	174	0.5	32,893	0.4	5.3	17,687	0.3	0.70	C
二宮町	183	0.5	29,326	0.3	6.2	15,896	0.2	0.70	C
中井町	46	0.1	9,957	0.1	4.6	X	X	X	—
大井町	93	0.3	17,624	0.2	5.3	17,269	0.2	1.27	A
松田町	81	0.2	11,642	0.1	7.0	3,914	0.1	0.44	C
山北町	93	0.3	11,474	0.1	8.1	5,116	0.1	0.58	C
開成町	89	0.2	16,390	0.2	5.4	16,298	0.2	1.29	A
箱根町	146	0.4	13,500	0.1	10.8	10,387	0.1	1.00	B
真鶴町	57	0.2	7,996	0.1	7.1	X	X	X	—
湯河原町	204	0.6	26,589	0.3	7.7	24,559	0.4	1.20	A
愛川町	180	0.5	41,592	0.5	4.3	27,481	0.4	0.86	C
清川村	15	0.0	3,351	0.0	4.5	X	X	X	—

第1表 産業細分類別事業所数、従業者数、年間商品販売額、その他の収入額、商品手持額及び売場面積

産 業 細 分 類 別	事業所数 (事業所)	従業者数 (人)	年 間 商 品 販 売 額 (万円)	合 計
				(万円)
総 数	3,269	26,774	56,918,903	2,163,703
卸 売 業	447	3,395	13,618,515	742,001
50 各種商品卸売業	2	10	X	X
500 管理, 補助的経済活動を行う事業所	—	—	—	—
5000 主として管理事務を行う本社等	—	—	—	—
5008 自家用倉庫	—	—	—	—
5009 その他の管理, 補助的経済活動を行う事業所	—	—	—	—
500Z 管理, 補助的経済活動を行う事業所 内格付不能	—	—	—	—
501 各種商品卸売業	2	10	X	X
5011 各種商品卸売業 (従業者が常時100人以上のもの)	—	—	—	—
5019 その他の各種商品卸売業	2	10	X	X
51 繊維・衣服等卸売業	15	64	69,748	3,331
510 管理, 補助的経済活動を行う事業所	—	—	—	—
5100 主として管理事務を行う本社等	—	—	—	—
5108 自家用倉庫	—	—	—	—
5109 その他の管理, 補助的経済活動を行う事業所	—	—	—	—
510Z 管理, 補助的経済活動を行う事業所 内格付不能	—	—	—	—
511 繊維品卸売業 (衣服, 身の回り品を除く)	—	—	—	—
5111 繊維原料卸売業	—	—	—	—
5112 糸卸売業	—	—	—	—
5113 織物卸売業 (室内装飾繊維品を除く)	—	—	—	—
511Z 繊維品卸売業 (衣服, 身の回り品を除く) 内格付不能	—	—	—	—
512 衣服卸売業	9	46	50,382	1,296
5121 男子服卸売業	1	11	X	X
5122 婦人・子供服卸売業	2	9	X	X
5123 下着類卸売業	2	6	X	X
5129 その他の衣服卸売業	1	7	X	X
512Z 衣服卸売業 内格付不能	3	13	X	X
513 身の回り品卸売業	6	18	19,366	2,035
5131 寝具類卸売業	1	1	X	X
5132 靴・履物卸売業	1	2	X	X
5133 かばん・袋物卸売業	1	5	X	X
5139 その他の身の回り品卸売業	1	4	X	X
513Z 身の回り品卸売業 内格付不能	2	6	X	X
52 飲食料品卸売業	116	1,118	3,788,218	111,513
520 管理, 補助的経済活動を行う事業所	4	13	—	—
5200 主として管理事務を行う本社等	3	10	X	X
5208 自家用倉庫	1	3	X	X
5209 その他の管理, 補助的経済活動を行う事業所	—	—	—	—
520Z 管理, 補助的経済活動を行う事業所 内格付不能	—	—	—	—
521 農畜産物・水産物卸売業	56	634	2,656,981	105,946
5211 米麦卸売業	3	28	X	X
5212 雑穀・豆類卸売業	2	5	X	X
521A 米麦卸売業, 雑穀・豆類卸売業 格付不能	—	—	—	—
5213 野菜卸売業	6	33	33,737	456
5214 果実卸売業	—	—	—	—
521B 野菜卸売業, 果実卸売業 格付不能	5	61	12,745	11,286
5215 食肉卸売業	12	119	254,260	5,928

そ の 他 の 収 入 額						商品手持額 (万円)	売場面積 (㎡)
修 理 料 (万円)	仲立手数料 (万円)	製 造 業 (万円)	飲食サービス (万円)	不動産事業 (万円)	左記以外 (万円)		
635,603	47,092	476,819	67,650	297,354	639,185	2,364,188	313,634
111,586	18,443	464,287	8,785	23,428	115,472	448,997	—
X	X	X	X	X	X	X	X
—	—	—	—	—	—	—	—
—	—	—	—	—	—	—	—
—	—	—	—	—	—	—	—
—	—	—	—	—	—	—	—
—	—	—	—	—	—	—	—
X	X	X	X	X	X	X	X
—	—	—	—	—	—	—	—
X	X	X	X	X	X	X	X
426	—	2,005	—	900	—	7,047	—
—	—	—	—	—	—	—	—
—	—	—	—	—	—	—	—
—	—	—	—	—	—	—	—
—	—	—	—	—	—	—	—
—	—	—	—	—	—	—	—
—	—	—	—	—	—	—	—
—	—	—	—	—	—	—	—
—	—	—	—	—	—	—	—
—	—	—	—	—	—	—	—
—	—	—	—	—	—	—	—
—	—	—	—	—	—	—	—
396	—	—	—	900	—	3,215	—
X	X	X	X	X	X	X	X
X	X	X	X	X	X	X	X
X	X	X	X	X	X	X	X
X	X	X	X	X	X	X	X
X	X	X	X	X	X	X	X
30	—	2,005	—	—	—	3,832	—
X	X	X	X	X	X	X	X
X	X	X	X	X	X	X	X
X	X	X	X	X	X	X	X
X	X	X	X	X	X	X	X
X	X	X	X	X	X	X	X
—	175	83,654	5,928	6,845	14,911	87,177	—
—	—	—	—	—	—	—	—
X	X	X	X	X	X	X	X
X	X	X	X	X	X	X	X
—	—	—	—	—	—	—	—
—	—	—	—	—	—	—	—
—	108	83,654	5,928	1,345	14,911	39,135	—
X	X	X	X	X	X	X	X
X	X	X	X	X	X	X	X
—	—	—	—	—	—	—	—
—	—	—	—	456	—	128	—
—	—	—	—	—	—	—	—
—	—	—	—	—	11,286	—	—
—	—	—	5,928	—	—	4,948	—

第1表 (つづき)

産 業 細 分 類 別	事業所数 (事業所)	従業者数 (人)	年 間 商 品 販 売 額 (万円)	合 計
				(万円)
5216 生鮮魚介卸売業	23	314	1,511,356	88,276
5219 その他の農畜産物・水産物卸売業	5	74	86,041	—
522 食料・飲料卸売業	56	471	1,131,237	5,567
5221 砂糖・味そ・しょう油卸売業	4	104	85,954	262
5222 酒類卸売業	4	27	X	X
5223 乾物卸売業	4	11	30,732	67
5224 菓子・パン類卸売業	5	18	27,720	—
5225 飲料卸売業(別掲を除く)	3	64	X	X
5226 茶類卸売業	—	—	—	—
5227 牛乳・乳製品卸売業	9	54	124,506	—
5229 その他の食料・飲料卸売業	13	80	295,084	5,238
522Z 食料・飲料卸売業 内格付不能	14	113	12,300	—
53 建築材料、鉱物・金属材料等卸売業	122	1,008	2,735,288	469,051
530 管理、補助的経済活動を行う事業所	1	34	X	X
5300 主として管理事務を行う本社等	—	—	—	—
5308 自家用倉庫	1	34	X	X
5309 その他の管理、補助的経済活動を行う事業所	—	—	—	—
530Z 管理、補助的経済活動を行う事業所 内格付不能	—	—	—	—
531 建築材料卸売業	63	413	1,595,675	402,663
5311 木材・竹材卸売業	14	70	183,689	6,482
5312 セメント卸売業	2	11	X	X
5313 板ガラス卸売業	1	4	X	X
5314 建築用金属製品卸売業(建築用金物を除く)	6	24	40,488	—
5319 その他の建築材料卸売業	31	247	1,095,799	18,476
531Z 建築材料卸売業 内格付不能	9	57	25,577	377,705
532 化学製品卸売業	13	83	455,265	4,155
5321 塗料卸売業	7	49	385,201	4,155
5322 プラスチック卸売業	1	7	X	X
5329 その他の化学製品卸売業	5	27	X	X
532Z 化学製品卸売業 内格付不能	—	—	—	—
533 石油・鉱物卸売業	8	219	211,289	—
5331 石油卸売業	5	209	210,757	—
5332 鉱物卸売業(石油を除く)	1	3	X	X
533Z 石油・鉱物卸売業 内格付不能	2	7	X	X
534 鉄鋼製品卸売業	9	63	284,877	2,899
5341 鉄鋼粗製品卸売業	2	8	X	X
5342 鉄鋼一次製品卸売業	5	43	218,060	2,899
5349 その他の鉄鋼製品卸売業	—	—	—	—
534Z 鉄鋼製品卸売業 内格付不能	2	12	X	X
535 非鉄金属卸売業	4	13	18,438	—
5351 非鉄金属地金卸売業	2	4	X	X
5352 非鉄金属製品卸売業	1	6	X	X
535Z 非鉄金属卸売業 内格付不能	1	3	X	X
536 再生資源卸売業	24	183	169,744	59,334
5361 空瓶・空缶等空容器卸売業	1	4	X	X
5362 鉄スクラップ卸売業	3	63	X	X
5363 非鉄金属スクラップ卸売業	4	10	8,179	191
5364 古紙卸売業	3	26	X	X
5369 その他の再生資源卸売業	2	21	X	X
536Z 再生資源卸売業 内格付不能	11	59	—	—

そ の 他 の 収 入 額						商品手持額 (万円)	売場面積 (㎡)
修 理 料 (万円)	仲立手数料 (万円)	製 造 業 (万円)	飲食サービス (万円)	不動産事業 (万円)	左記以外 (万円)		
—	108	83,654	—	889	3,625	23,497	—
—	—	—	—	—	—	7,168	—
—	67	—	—	5,500	—	48,042	—
—	—	—	—	262	—	7,655	—
X	X	X	X	X	X	X	X
—	67	—	—	—	—	3,124	—
—	—	—	—	—	—	2,372	—
X	X	X	X	X	X	X	X
—	—	—	—	—	—	—	—
—	—	—	—	—	—	1,493	—
—	—	—	—	5,238	—	9,485	—
—	—	—	—	—	—	—	—
420	2,995	377,705	—	14,339	73,592	152,924	—
X	X	X	X	X	X	X	X
—	—	—	—	—	—	—	—
X	X	X	X	X	X	X	X
—	—	—	—	—	—	—	—
—	—	—	—	—	—	—	—
340	176	377,705	—	7,252	17,190	49,811	—
—	—	—	—	5,882	600	14,950	—
X	X	X	X	X	X	X	X
X	X	X	X	X	X	X	X
—	—	—	—	—	—	1,577	—
340	176	—	—	1,370	16,590	32,684	—
—	—	377,705	—	—	—	—	—
—	—	—	—	4,155	—	29,985	—
—	—	—	—	4,155	—	23,251	—
X	X	X	X	X	X	X	X
X	X	X	X	X	X	X	X
—	—	—	—	—	—	—	—
—	—	—	—	—	—	9,081	—
—	—	—	—	—	—	9,081	—
X	X	X	X	X	X	X	X
X	X	X	X	X	X	X	X
80	2,819	—	—	—	—	52,723	—
X	X	X	X	X	X	X	X
80	2,819	—	—	—	—	51,223	—
—	—	—	—	—	—	—	—
X	X	X	X	X	X	X	X
—	—	—	—	—	—	560	—
X	X	X	X	X	X	X	X
X	X	X	X	X	X	X	X
X	X	X	X	X	X	X	X
—	—	—	—	2,932	56,402	10,764	—
X	X	X	X	X	X	X	X
X	X	X	X	X	X	X	X
—	—	—	—	—	191	243	—
X	X	X	X	X	X	X	X
X	X	X	X	X	X	X	X
—	—	—	—	—	—	—	—

第1表 (つづき)

産 業 細 分 類 別	事業所数 (事業所)	従業者数 (人)	年 間 商 品 販 売 額 (万円)	合 計
				(万円)
54 機械器具卸売業	84	523	1,371,707	102,775
540 管理, 補助的経済活動を行う事業所	1	1	X	X
5400 主として管理事務を行う本社等	—	—	—	—
5408 自家用倉庫	1	1	X	X
5409 その他の管理, 補助的経済活動を行う事業所	—	—	—	—
540Z 管理, 補助的経済活動を行う事業所 内格付不能	—	—	—	—
541 産業機械器具卸売業	26	108	415,917	20,913
5411 農業用機械器具卸売業	—	—	—	—
5412 建設機械・鉱山機械卸売業	—	—	—	—
5413 金属加工機械卸売業	4	8	43,630	5,300
5414 事務用機械器具卸売業	4	20	42,335	14,414
5419 その他の産業機械器具卸売業	10	63	275,312	1,199
541Z 産業機械器具卸売業 内格付不能	8	17	54,640	—
542 自動車卸売業	27	176	579,504	64,639
5421 自動車卸売業 (二輪自動車を含む)	8	54	347,839	43,286
5422 自動車部分品・附属品卸売業 (中古品を除く)	11	85	231,665	21,353
5423 自動車中古部品卸売業	—	—	—	—
542Z 自動車卸売業 内格付不能	8	37	—	—
543 電気機械器具卸売業	22	214	362,164	17,195
5431 家庭用電気機械器具卸売業	6	39	108,797	10,345
5432 電気機械器具卸売業 (家庭用電気機械器具を除く)	9	79	250,927	6,850
543Z 電気機械器具卸売業 内格付不能	7	96	2,440	—
549 その他の機械器具卸売業	8	24	14,122	28
5491 輸送用機械器具卸売業 (自動車を除く)	1	2	X	X
5492 計量器・理化学機械器具・光学機械器具等卸売業	2	4	X	X
5493 医療用機械器具卸売業 (歯科用機械器具を含む)	2	4	X	X
549Z その他の機械器具卸売業 内格付不能	3	14	X	X
55 その他の卸売業	108	672	5,621,954	55,331
550 管理, 補助的経済活動を行う事業所	—	—	—	—
5500 主として管理事務を行う本社等	—	—	—	—
5508 自家用倉庫	—	—	—	—
5509 その他の管理, 補助的経済活動を行う事業所	—	—	—	—
550Z 管理, 補助的経済活動を行う事業所 内格付不能	—	—	—	—
551 家具・建具・じゅう器等卸売業	16	43	74,375	93
5511 家具・建具卸売業	8	22	60,879	—
5512 荒物卸売業	—	—	—	—
5513 畳卸売業	3	6	X	X
5514 室内装飾繊維品卸売業	—	—	—	—
5515 陶磁器・ガラス器卸売業	2	8	X	X
5519 その他のじゅう器卸売業	1	2	X	X
551Z 家具・建具・じゅう器等卸売業 内格付不能	2	5	X	X
552 医薬品・化粧品等卸売業	27	263	2,680,480	11,598
5521 医薬品卸売業	3	63	X	X
5522 医療用品卸売業	4	54	137,556	6,477
5523 化粧品卸売業	12	56	68,325	—
5524 合成洗剤卸売業	2	20	X	X
552Z 医薬品・化粧品等卸売業 内格付不能	6	70	9,530	3,349
553 紙・紙製品卸売業	6	72	61,202	2,297
5531 紙卸売業	3	9	X	X
5532 紙製品卸売業	3	63	X	X

そ の 他 の 収 入 額						商品手持額 (万円)	売場面積 (㎡)
修 理 料 (万円)	仲立手数料 (万円)	製 造 業 (万円)	飲食サービス (万円)	不動産事業 (万円)	左記以外 (万円)		
78,420	14,197	783	—	684	8,691	78,376	—
X	X	X	X	X	X	X	X
—	—	—	—	—	—	—	—
X	X	X	X	X	X	X	X
—	—	—	—	—	—	—	—
—	—	—	—	—	—	—	—
15,100	4,916	783	—	114	—	14,082	—
—	—	—	—	—	—	—	—
—	—	—	—	—	—	—	—
500	4,800	—	—	—	—	70	—
14,300	—	—	—	114	—	978	—
300	116	783	—	—	—	13,034	—
—	—	—	—	—	—	—	—
50,391	9,281	—	—	570	4,397	39,037	—
34,005	9,281	—	—	—	—	25,980	—
16,386	—	—	—	570	4,397	13,057	—
—	—	—	—	—	—	—	—
—	—	—	—	—	—	—	—
12,929	—	—	—	—	4,266	23,335	—
10,293	—	—	—	—	52	5,066	—
2,636	—	—	—	—	4,214	18,269	—
—	—	—	—	—	—	—	—
—	—	—	—	—	28	1,922	—
X	X	X	X	X	X	X	X
X	X	X	X	X	X	X	X
X	X	X	X	X	X	X	X
X	X	X	X	X	X	X	X
32,320	1,076	140	2,857	660	18,278	123,397	—
—	—	—	—	—	—	—	—
—	—	—	—	—	—	—	—
—	—	—	—	—	—	—	—
—	—	—	—	—	—	—	—
—	—	93	—	—	—	6,864	—
—	—	—	—	—	—	4,399	—
—	—	—	—	—	—	—	—
X	X	X	X	X	X	X	X
—	—	—	—	—	—	—	—
X	X	X	X	X	X	X	X
X	X	X	X	X	X	X	X
X	X	X	X	X	X	X	X
6,176	—	—	2,857	660	1,905	63,549	—
X	X	X	X	X	X	X	X
4,404	—	—	—	660	1,413	16,387	—
—	—	—	—	—	—	6,834	—
X	X	X	X	X	X	X	X
—	—	—	2,857	—	492	—	—
—	—	—	—	—	2,297	8,353	—
X	X	X	X	X	X	X	X
X	X	X	X	X	X	X	X

第1表 (つづき)

産 業 細 分 類 別	事業所数 (事業所)	従業者数 (人)	年 間 商 品 販 売 額 (万円)	合 計
				(万円)
553Z 紙・紙製品卸売業 内格付不能	—	—	—	—
559 他に分類されない卸売業	59	294	2,805,897	41,343
5591 金物卸売業	6	25	51,333	—
5592 肥料・飼料卸売業	—	—	—	—
5593 スポーツ用品卸売業	2	3	X	X
5594 娯楽用品・がん具卸売業	1	2	X	X
5595 たばこ卸売業	2	23	X	X
5596 ジュエリー製品卸売業	1	2	X	X
5597 書籍・雑誌卸売業	4	25	84,286	—
5598 代理商, 仲立業	2	8	X	X
5599 他に分類されないその他の卸売業	21	157	2,374,122	40,208
559Z 他に分類されない卸売業 内格付不能 (代理商, 仲立業を除く)	20	49	10,509	59
小 売 業	2,779	22,168	30,987,672	1,412,549
56 各種商品小売業	6	1,179	2,814,864	203,153
560 管理, 補助的経済活動を行う事業所	—	—	—	—
5600 主として管理事務を行う本社等	—	—	—	—
5608 自家用倉庫	—	—	—	—
5609 その他の管理, 補助的経済活動を行う事業所	—	—	—	—
560Z 管理, 補助的経済活動を行う事業所 内格付不能	—	—	—	—
561 百貨店, 総合スーパー	4	1,114	X	X
5611 百貨店, 総合スーパー	4	1,114	X	X
569 その他の各種商品小売業 (従業者が常時50人未満のもの)	2	65	X	X
5699 その他の各種商品小売業 (従業者が常時50人未満のもの)	2	65	X	X
57 織物・衣服・身の回り品小売業	380	1,629	1,611,110	11,881
570 管理, 補助的経済活動を行う事業所	—	—	—	—
5700 主として管理事務を行う本社等	—	—	—	—
5708 自家用倉庫	—	—	—	—
5709 その他の管理, 補助的経済活動を行う事業所	—	—	—	—
570Z 管理, 補助的経済活動を行う事業所 内格付不能	—	—	—	—
571 呉服・服地・寝具小売業	40	120	49,140	2,322
5711 呉服・服地小売業	19	62	24,179	1,542
5712 寝具小売業	13	33	23,961	100
571Z 呉服・服地・寝具小売業 内格付不能	8	25	1,000	680
572 男子服小売業	45	177	179,710	4,149
5721 男子服小売業	45	177	179,710	4,149
573 婦人・子供服小売業	173	838	907,229	1,779
5731 婦人服小売業	118	624	850,434	1,779
5732 子供服小売業	5	29	48,742	—
573Z 婦人・子供服小売業 内格付不能	50	185	8,053	—
574 靴・履物小売業	30	153	200,351	672
5741 靴小売業	26	140	197,217	672
5742 履物小売業 (靴を除く)	2	8	X	X
574Z 靴・履物小売業 内格付不能	2	5	X	X
579 その他の織物・衣服・身の回り品小売業	92	341	274,680	2,959
5791 かばん・袋物小売業	10	30	38,853	—
5792 下着類小売業	5	29	33,650	—
5793 洋品雑貨・小間物小売業	34	138	149,681	417
5799 他に分類されない織物・衣服・身の回り品小売業	14	54	46,799	2,450
579Z その他の織物・衣服・身の回り品小売業 内格付不能	29	90	5,697	92

そ の 他 の 収 入 額						商品手持額 (万円)	売場面積 (㎡)
修 理 料 (万円)	仲立手数料 (万円)	製 造 業 (万円)	飲食サービス (万円)	不動産事業 (万円)	左記以外 (万円)		
—	—	—	—	—	—	—	—
26,144	1,076	47	—	—	14,076	44,631	—
—	—	—	—	—	—	3,687	—
—	—	—	—	—	—	—	—
X	X	X	X	X	X	X	X
X	X	X	X	X	X	X	X
X	X	X	X	X	X	X	X
—	—	—	—	—	—	4,696	—
X	X	X	X	X	X	X	X
26,144	—	—	—	—	14,064	33,343	—
—	—	47	—	—	12	—	—
524,017	28,649	11,419	58,315	273,585	516,564	1,915,191	313,634
2,724	—	—	—	200,429	—	145,338	40,026
—	—	—	—	—	—	—	—
—	—	—	—	—	—	—	—
—	—	—	—	—	—	—	—
—	—	—	—	—	—	—	—
X	X	X	X	X	X	X	X
X	X	X	X	X	X	X	X
X	X	X	X	X	X	X	X
X	X	X	X	X	X	X	X
4,368	309	1,771	591	1,099	3,743	258,840	33,766
—	—	—	—	—	—	—	—
—	—	—	—	—	—	—	—
—	—	—	—	—	—	—	—
—	—	—	—	—	—	—	—
—	—	—	—	—	—	—	—
253	—	600	—	326	1,143	17,387	1,620
225	—	600	—	254	463	14,270	1,002
28	—	—	—	72	—	3,117	618
—	—	—	—	—	680	—	—
3,335	17	734	—	—	63	45,188	5,967
3,335	17	734	—	—	63	45,188	5,967
81	92	—	499	476	631	90,220	16,278
81	92	—	499	476	631	80,921	14,770
—	—	—	—	—	—	9,299	1,508
—	—	—	—	—	—	—	—
417	—	—	—	255	—	59,387	3,903
417	—	—	—	255	—	59,021	3,860
X	X	X	X	X	X	X	X
X	X	X	X	X	X	X	X
282	200	437	92	42	1,906	46,658	5,998
—	—	—	—	—	—	5,522	545
—	—	—	—	—	—	7,276	728
—	200	—	—	42	175	26,864	3,305
282	—	437	—	—	1,731	6,996	1,420
—	—	—	92	—	—	—	—

第1表 (つづき)

産 業 細 分 類 別	事業所数 (事業所)	従業者数 (人)	年 間 商 品 販 売 額 (万円)	合 計
				(万円)
58 飲食料品小売業	977	10,100	10,872,118	102,995
580 管理, 補助的経済活動を行う事業所	5	80	—	—
5800 主として管理事務を行う本社等	5	80	—	—
5808 自家用倉庫	—	—	—	—
5809 その他の管理, 補助的経済活動を行う事業所	—	—	—	—
580Z 管理, 補助的経済活動を行う事業所 内格付不能	—	—	—	—
581 各種食料品小売業	76	2,989	5,934,423	30,024
5811 各種食料品小売業	76	2,989	5,934,423	30,024
582 野菜・果実小売業	94	346	263,890	3,776
5821 野菜小売業	67	231	208,075	2,110
5822 果実小売業	11	49	44,742	1,666
582Z 野菜・果実小売業 内格付不能	16	66	11,073	—
583 食肉小売業	57	261	247,903	—
5831 食肉小売業(卵, 鳥肉を除く)	45	220	234,901	—
5832 卵・鳥肉小売業	7	27	11,355	—
583Z 食肉小売業 内格付不能	5	14	1,647	—
584 鮮魚小売業	70	417	460,203	785
5841 鮮魚小売業	70	417	460,203	785
585 酒小売業	84	262	346,789	1,664
5851 酒小売業	84	262	346,789	1,664
586 菓子・パン小売業	202	1,177	397,764	8,991
5861 菓子小売業(製造小売)	80	367	147,667	2,752
5862 菓子小売業(製造小売でないもの)	48	200	133,961	1,519
5863 パン小売業(製造小売)	38	265	100,686	4,227
5864 パン小売業(製造小売でないもの)	4	18	4,179	—
586Z 菓子・パン小売業 内格付不能	32	327	11,271	493
589 その他の飲食料品小売業	389	4,568	3,221,146	57,755
5891 コンビニエンスストア(飲食料品を中心とするものに限る)	87	1,924	1,688,700	16,105
5892 牛乳小売業	15	65	39,063	106
5893 飲料小売業(別掲を除く)	27	178	109,516	1,438
5894 茶類小売業	23	77	60,815	816
5895 料理品小売業	71	635	257,067	36,498
5896 米穀類小売業	32	100	101,509	918
5897 豆腐・かまぼこ等加工食品小売業	9	32	21,193	42
5898 乾物小売業	8	26	24,418	—
5899 他に分類されない飲食料品小売業	35	296	579,592	1,368
589Z その他の飲食料品小売業 内格付不能(料理品小売業を除く)	82	1,235	339,273	464
59 機械器具小売業	325	2,033	5,195,134	789,769
590 管理, 補助的経済活動を行う事業所	—	—	—	—
5900 主として管理事務を行う本社等	—	—	—	—
5908 自家用倉庫	—	—	—	—
5909 その他の管理, 補助的経済活動を行う事業所	—	—	—	—
590Z 管理, 補助的経済活動を行う事業所 内格付不能	—	—	—	—
591 自動車小売業	185	1,283	3,165,481	694,961
5911 自動車(新車)小売業	60	786	2,262,338	603,484
5912 中古自動車小売業	40	181	656,781	53,170
5913 自動車部分品・附属品小売業	15	48	58,862	6,021
5914 二輪自動車小売業(原動機付自転車を含む)	34	100	154,138	22,452
591Z 自動車小売業 内格付不能	36	168	33,362	9,834
592 自転車小売業	19	46	31,019	3,997

そ の 他 の 収 入 額						商品手持額 (万円)	売場面積 (㎡)
修 理 料 (万円)	仲立手数料 (万円)	製 造 業 (万円)	飲食サービス (万円)	不動産事業 (万円)	左記以外 (万円)		
10	3,696	513	55,508	33,248	10,020	331,737	113,433
—	—	—	—	—	—	—	—
—	—	—	—	—	—	—	—
—	—	—	—	—	—	—	—
—	—	—	—	—	—	—	—
—	—	—	—	—	—	—	—
—	—	—	—	26,419	3,605	191,597	69,366
—	—	—	—	26,419	3,605	191,597	69,366
—	—	—	—	2,926	850	2,526	5,876
—	—	—	—	1,260	850	2,129	5,352
—	—	—	—	1,666	—	397	524
—	—	—	—	—	—	—	—
—	—	—	—	—	—	2,712	2,234
—	—	—	—	—	—	2,583	2,131
—	—	—	—	—	—	129	103
—	—	—	—	—	—	—	—
10	95	446	16	—	218	3,639	3,967
10	95	446	16	—	218	3,639	3,967
—	104	—	71	1,439	50	36,033	4,086
—	104	—	71	1,439	50	36,033	4,086
—	467	67	6,845	1,544	68	10,856	6,706
—	46	67	1,095	1,544	—	4,204	2,928
—	421	—	1,030	—	68	5,274	2,127
—	—	—	4,227	—	—	1,140	1,588
—	—	—	—	—	—	238	63
—	—	—	493	—	—	—	—
—	3,030	—	48,576	920	5,229	84,374	21,198
—	900	—	13,419	—	1,786	44,685	9,914
—	18	—	—	88	—	165	134
—	917	—	—	245	276	3,544	2,494
—	—	—	—	477	339	6,320	743
—	—	—	35,157	—	1,341	3,768	1,500
—	—	—	—	36	882	7,062	1,193
—	—	—	—	42	—	565	378
—	—	—	—	—	—	2,666	252
—	1,195	—	—	32	141	15,599	4,590
—	—	—	—	—	464	—	—
490,886	8,900	7,635	—	3,728	278,620	357,142	26,845
—	—	—	—	—	—	—	—
—	—	—	—	—	—	—	—
—	—	—	—	—	—	—	—
—	—	—	—	—	—	—	—
479,210	8,609	7,635	—	1,482	198,025	171,216	4,942
418,825	6,499	—	—	—	178,160	57,497	—
38,389	97	—	—	1,482	13,202	68,574	—
2,245	1,076	—	—	—	2,700	12,323	1,076
19,751	937	—	—	—	1,764	32,822	3,866
—	—	7,635	—	—	2,199	—	—
2,759	—	—	—	284	954	3,810	2,633

第1表 (つづき)

産 業 細 分 類 別	事業所数 (事業所)	従業者数 (人)	年 間 商 品 販 売 額 (万円)	合 計
				(万円)
5921 自転車小売業	19	46	31,019	3,997
593 機械器具小売業 (自動車, 自転車を除く)	121	704	1,998,634	90,811
5931 電気機械器具小売業 (中古品を除く)	82	464	1,750,858	53,731
5932 電気事務機械器具小売業 (中古品を除く)	2	8	X	X
5933 中古電気製品小売業	1	3	X	X
5939 その他の機械器具小売業	11	122	230,008	36,480
593Z 機械器具小売業 (自動車, 自転車を除く) 内格付不能	25	107	12,076	554
60 その他の小売業	1,034	6,970	10,105,090	254,324
600 管理, 補助的経済活動を行う事業所	8	14	—	—
6000 主として管理事務を行う本社等	5	11	—	—
6008 自家用倉庫	—	—	—	—
6009 その他の管理, 補助的経済活動を行う事業所	—	—	—	—
600Z 管理, 補助的経済活動を行う事業所 内格付不能	3	3	X	X
601 家具・建具・畳小売業	48	201	222,251	1,276
6011 家具小売業	5	63	X	X
6012 建具小売業	10	52	52,476	246
6013 畳小売業	22	39	15,748	200
6014 宗教用具小売業	3	9	X	X
601Z 家具・建具・畳小売業 内格付不能	8	38	—	—
602 じゅう器小売業	46	160	56,767	292
6021 金物小売業	12	28	15,540	140
6022 荒物小売業	8	35	22,102	20
6023 陶磁器・ガラス器小売業	8	15	X	X
6029 他に分類されないじゅう器小売業	2	12	X	X
602Z じゅう器小売業 内格付不能	16	70	594	120
603 医薬品・化粧品小売業	265	1,844	3,477,714	34,167
6031 ドラッグストア	44	503	1,219,231	858
6032 医薬品小売業 (調剤薬局を除く)	12	57	83,234	4,630
6033 調剤薬局	112	740	1,923,886	1,483
6034 化粧品小売業	34	136	205,067	497
603Z 医薬品・化粧品小売業 内格付不能	63	408	46,296	26,699
604 農耕用品小売業	10	19	3,053	—
6041 農業用機械器具小売業	—	—	—	—
6042 苗・種子小売業	4	8	2,087	—
6043 肥料・飼料小売業	3	5	X	X
604Z 農耕用品小売業 内格付不能	3	6	X	X
605 燃料小売業	96	840	2,588,524	120,521
6051 ガソリンスタンド	46	375	1,671,523	32,285
6052 燃料小売業 (ガソリンスタンドを除く)	41	391	917,001	88,236
605Z 燃料小売業 内格付不能	9	74	—	—
606 書籍・文房具小売業	109	1,456	910,418	63,137
6061 書籍・雑誌小売業 (古本を除く)	25	149	223,580	795
6062 古本小売業	8	94	70,612	149
6063 新聞小売業	26	805	466,458	59,835
6064 紙・文房具小売業	18	130	135,941	2,358
606Z 書籍・文房具小売業 内格付不能	32	278	13,827	—
607 スポーツ用品・がん具・娯楽用品・楽器小売業	87	392	362,151	5,518
6071 スポーツ用品小売業	52	251	266,719	3,300
6072 がん具・娯楽用品小売業	23	66	63,031	5
6073 楽器小売業	12	75	32,401	2,213

そ の 他 の 収 入 額						商品手持額 (万円)	売場面積 (㎡)
修 理 料 (万円)	仲立手数料 (万円)	製 造 業 (万円)	飲食サービス (万円)	不動産事業 (万円)	左記以外 (万円)		
2,759	—	—	—	284	954	3,810	2,633
8,917	291	—	—	1,962	79,641	182,116	19,270
8,313	245	—	—	1,962	43,211	173,299	15,998
X	X	X	X	X	X	X	X
X	X	X	X	X	X	X	X
604	—	—	—	—	35,876	7,489	1,084
—	—	—	—	—	554	—	—
20,368	14,895	1,500	2,216	34,571	180,774	810,434	99,564
—	—	—	—	—	—	—	—
—	—	—	—	—	—	—	—
—	—	—	—	—	—	—	—
X	X	X	X	X	X	X	X
1,270	6	—	—	—	—	11,084	5,927
X	X	X	X	X	X	X	X
246	—	—	—	—	—	2,333	—
200	—	—	—	—	—	835	—
X	X	X	X	X	X	X	X
—	—	—	—	—	—	—	—
32	—	—	—	120	140	16,163	1,747
20	—	—	—	120	—	7,449	531
—	—	—	—	—	20	2,070	833
X	X	X	X	X	X	X	X
X	X	X	X	X	X	X	X
—	—	—	—	—	120	—	—
—	9	—	2,015	4,207	27,936	274,541	20,019
—	9	—	—	849	—	128,795	11,990
—	—	—	2,015	2,615	—	7,257	578
—	—	—	—	200	1,283	118,167	5,850
—	—	—	—	194	303	20,322	1,601
—	—	—	—	349	26,350	—	—
—	—	—	—	—	—	437	232
—	—	—	—	—	—	—	—
—	—	—	—	—	—	296	134
X	X	X	X	X	X	X	X
X	X	X	X	X	X	X	X
9,949	14,458	—	—	22,465	73,649	37,833	831
9,342	—	—	—	10,229	12,714	19,733	—
607	14,458	—	—	12,236	60,935	18,100	831
—	—	—	—	—	—	—	—
110	8	—	—	1,899	61,120	74,966	7,098
—	—	—	—	—	795	40,273	2,406
—	—	—	—	149	—	9,231	2,466
—	—	—	—	—	59,835	505	—
110	8	—	—	1,750	490	24,957	2,226
—	—	—	—	—	—	—	—
638	13	200	—	—	4,667	101,151	8,841
133	—	200	—	—	2,967	72,942	7,247
5	—	—	—	—	—	16,569	982
500	13	—	—	—	1,700	11,640	612

第1表 (つづき)

産 業 細 分 類 別	事業所数 (事業所)	従業者数 (人)	年 間 商 品 販 売 額 (万円)	合 計
				(万円)
608 写真機・時計・眼鏡小売業	59	297	375,775	8,658
6081 写真機・写真材料小売業	1	4	X	X
6082 時計・眼鏡・光学機械小売業	40	190	370,678	5,513
608Z 写真機・時計・眼鏡小売業 内格付不能	18	103	X	X
609 他に分類されない小売業	306	1,747	2,108,437	20,755
6091 ホームセンター	9	599	1,500,279	1,615
6092 たばこ・喫煙具専門小売業	39	65	59,347	2,826
6093 花・植木小売業	83	346	115,466	191
6094 建築材料小売業	5	14	X	X
6095 ジュエリー製品小売業	12	53	68,427	1,657
6096 ペット・ペット用品小売業	17	90	48,853	356
6097 骨とう品小売業	3	7	X	X
6098 中古品小売業(骨とう品を除く)	17	72	40,051	2,527
609A 骨とう品小売業, 中古品小売業(骨とう品を除く) 格付不能	17	44	1,070	—
6099 他に分類されないその他の小売業	63	248	224,474	9,572
609B ホームセンター, たばこ・喫煙具専門小売業, 建築材料小売業, ジュエリー製品小売業, 他に分類されないその他の小売業 格付不能	41	209	28,836	1,300
61 無店舗小売業	57	257	389,356	50,427
610 管理, 補助的経済活動を行う事業所	—	—	—	—
6100 主として管理事務を行う本社等	—	—	—	—
6108 自家用倉庫	—	—	—	—
6109 その他の管理, 補助的経済活動を行う事業所	—	—	—	—
610Z 管理, 補助的経済活動を行う事業所 内格付不能	—	—	—	—
611 通信販売・訪問販売小売業	40	130	195,455	11,746
6111 無店舗小売業(各種商品小売)	—	—	—	—
6112 無店舗小売業(織物・衣服・身の回り品小売)	2	13	X	X
6113 無店舗小売業(飲食料品小売)	8	18	4,568	42
6114 無店舗小売業(機械器具小売)	7	39	X	X
6119 無店舗小売業(その他の小売)	13	39	66,322	3,130
611Z 通信販売・訪問販売小売業 内格付不能	10	21	5,200	510
612 自動販売機による小売業	4	5	X	X
6121 自動販売機による小売業	4	5	X	X
619 その他の無店舗小売業	13	122	192,901	38,681
6199 その他の無店舗小売業	13	122	192,901	38,681
I1ZZ 卸売業 内格付不能	20	942	11,719,654	8,795
I2ZZ 小売業 内格付不能	23	269	593,062	358

注) 管理、補助的経済活動を行う事業所及び卸売業内格付不能、小売業内格付不能が含まれています。

そ の 他 の 収 入 額						商品手持額 (万円)	売場面積 (㎡)
修 理 料 (万円)	仲立手数料 (万円)	製 造 業 (万円)	飲食サービス (万円)	不動産事業 (万円)	左記以外 (万円)		
2,225	105	—	201	3,183	2,944	49,952	5,232
X	X	X	X	X	X	X	X
2,225	105	—	—	3,183	—	48,362	5,032
X	X	X	X	X	X	X	X
6,144	296	1,300	—	2,697	10,318	244,307	49,637
—	—	—	—	159	1,456	157,636	37,974
4	260	—	—	2,352	210	4,446	810
—	—	—	—	—	191	9,269	2,485
X	X	X	X	X	X	X	X
1,657	—	—	—	—	—	35,294	549
—	—	—	—	—	356	4,458	1,057
X	X	X	X	X	X	X	X
1,035	36	—	—	72	1,384	8,447	2,276
—	—	—	—	—	—	—	—
2,797	—	—	—	54	6,721	20,868	4,307
—	—	1,300	—	—	—	—	—
5,661	849	—	—	510	43,407	11,700	—
—	—	—	—	—	—	—	—
—	—	—	—	—	—	—	—
—	—	—	—	—	—	—	—
—	—	—	—	—	—	—	—
5,384	249	—	—	510	5,603	9,455	—
—	—	—	—	—	—	—	—
X	X	X	X	X	X	X	X
—	—	—	—	—	42	119	—
X	X	X	X	X	X	X	X
—	—	—	—	—	3,130	5,407	—
—	—	—	—	510	—	—	—
X	X	X	X	X	X	X	X
X	X	X	X	X	X	X	X
277	600	—	—	—	37,804	2,195	—
277	600	—	—	—	37,804	2,195	—
—	—	1,113	270	341	7,071	—	—
—	—	—	280	—	78	—	—

第2表 産業小分類別、法人・個人別男女別従業者数、臨時雇用者数

産 業 小 分 類 別	従 業 者 総 数			従 業 員 数		
	計	男	女	計	男	女
	卸 売 業	2,542	1,658	884	2,435	1,594
501 各種商品卸売業	2	1	1	2	1	1
512 衣服卸売業	28	6	22	26	6	20
513 身の回り品卸売業	12	4	8	9	4	5
521 農畜産物・水産物卸売業	507	302	205	494	296	198
522 食料・飲料卸売業	351	177	174	330	166	164
531 建築材料卸売業	329	239	90	328	238	90
532 化学製品卸売業	77	49	28	77	49	28
533 石油・鉱物卸売業	200	163	37	200	163	37
534 鉄鋼製品卸売業	51	38	13	51	38	13
535 非鉄金属卸売業	9	6	3	6	5	1
536 再生資源卸売業	110	84	26	96	74	22
541 産業機械器具卸売業	88	67	21	88	67	21
542 自動車卸売業	133	113	20	133	113	20
543 電気機械器具卸売業	114	74	40	113	73	40
549 その他の機械器具卸売業	10	5	5	8	4	4
551 家具・建具・じゅう器等卸売業	36	22	14	29	17	12
552 医薬品・化粧品等卸売業	179	100	79	159	83	76
553 紙・紙製品卸売業	70	65	5	64	59	5
559 他に分類されない卸売業	236	143	93	222	138	84
小 売 業	16,180	6,251	9,929	14,221	5,412	8,809
561 百貨店、総合スーパー	1,048	303	745	1,048	303	745
569 その他の各種商品小売業（従業者が常時50人未満のもの）	8	2	6	8	2	6
571 呉服・服地・寝具小売業	88	44	44	51	25	26
572 男子服小売業	128	65	63	102	44	58
573 婦人・子供服小売業	634	99	535	550	74	476
574 靴・履物小売業	148	55	93	142	52	90
579 その他の織物・衣服・身の回り品小売業	244	34	210	218	28	190
581 各種食料品小売業	2,193	457	1,736	2,165	444	1,721
582 野菜・果実小売業	277	114	163	149	59	90
583 食肉小売業	243	86	157	183	57	126
584 鮮魚小売業	314	148	166	239	114	125
585 酒小売業	201	102	99	169	87	82
586 菓子・パン小売業	799	199	600	543	113	430
589 その他の飲食料品小売業	2,940	1,055	1,885	2,538	919	1,619
591 自動車小売業	1,104	878	226	1,041	841	200
592 自転車小売業	45	35	10	20	17	3
593 機械器具小売業（自動車、自転車を除く）	534	331	203	457	288	169
601 家具・建具・畳小売業	141	82	59	95	48	47
602 じゅう器小売業	88	28	60	51	12	39
603 医薬品・化粧品小売業	1,318	280	1,038	1,201	252	949
604 農耕用品小売業	13	8	5	7	5	2
605 燃料小売業	672	491	181	658	482	176
606 書籍・文房具小売業	1,106	507	599	1,049	473	576
607 スポーツ用品・がん具・娯楽用品・楽器小売業	206	138	68	169	118	51
608 写真機・時計・眼鏡小売業	194	107	87	165	88	77
609 他に分類されない小売業	1,287	465	822	1,022	342	680
611 通信販売・訪問販売小売業	102	55	47	89	47	42
612 自動販売機による小売業	5	—	5	—	—	—
619 その他の無店舗小売業	100	83	17	92	78	14

注)管理、補助的経済活動を行う事業所及び卸売業内格付不能、小売業内格付不能は含まれていません。

法人									
有給役員		正社員・正職員		パート・アルバイトなど		臨時雇用者数		他からの出向・派遣従業員数	
男	女	男	女	男	女	男	女	男	女
315	131	989	338	290	372	74	33	10	19
1	1	—	—	—	—	—	—	—	—
2	6	4	5	—	9	—	5	—	—
4	2	—	1	—	2	—	—	—	—
70	23	158	37	68	138	9	3	—	13
26	18	104	73	36	73	3	2	2	—
61	25	165	52	12	13	19	8	1	2
11	6	33	10	5	12	5	1	—	—
3	—	92	14	68	23	10	2	—	—
9	3	29	7	—	3	—	—	—	—
1	1	4	—	—	—	—	—	—	—
21	12	34	8	19	2	10	3	—	—
18	4	45	14	4	3	2	1	—	—
16	4	90	12	7	4	2	2	5	1
15	5	57	27	1	8	4	—	—	—
4	1	—	2	—	1	—	—	—	—
10	1	5	6	2	5	2	—	—	—
10	5	66	26	7	45	5	4	—	—
3	1	6	—	50	4	—	2	1	2
30	13	97	44	11	27	3	—	1	1
757	436	2,556	1,274	2,099	7,099	265	476	37	30
1	—	113	63	189	682	2	64	4	4
—	—	2	1	—	5	—	14	—	—
14	7	11	7	—	12	—	6	—	—
12	8	26	6	6	44	—	5	—	—
16	21	19	105	39	350	—	15	2	—
10	5	23	13	19	72	—	—	—	—
10	10	14	37	4	143	1	3	—	1
14	7	213	52	217	1,662	7	38	1	—
29	17	20	15	10	58	—	2	—	—
19	12	26	10	12	104	1	3	—	1
10	9	72	21	32	95	1	9	—	—
49	35	24	31	14	16	6	3	—	—
39	21	42	39	32	370	4	27	—	—
108	72	145	99	666	1,448	114	87	5	—
91	34	709	78	41	88	6	1	5	1
1	—	7	3	9	—	—	—	—	—
48	20	142	57	98	92	32	31	1	1
8	4	24	10	16	33	1	2	—	—
6	7	6	8	—	24	1	1	—	—
64	52	131	388	57	509	28	67	3	19
4	—	—	1	1	1	—	—	—	—
68	19	278	51	136	106	24	13	3	2
44	28	178	53	251	495	16	54	5	1
15	5	47	6	56	40	13	9	4	—
4	6	54	21	30	50	—	—	—	—
50	31	129	79	163	570	7	16	—	—
15	4	31	13	1	25	1	6	4	—
—	—	—	—	—	—	—	—	—	—
8	2	70	7	—	5	—	—	—	—

第2表 (つづき)

産 業 小 分 類 別	個						
	従 業 員 数			個 人 事 業 主		無 給 家 族 従 業 者	
	計	男	女	男	女	男	女
卸 売 業	107	64	43	26	12	1	8
501 各種商品卸売業	—	—	—	—	—	—	—
512 衣服卸売業	2	—	2	—	1	—	—
513 身の回り品卸売業	3	—	3	—	2	—	—
521 農畜産物・水産物卸売業	13	6	7	5	—	—	2
522 食料・飲料卸売業	21	11	10	5	3	—	2
531 建築材料卸売業	1	1	—	1	—	—	—
532 化学製品卸売業	—	—	—	—	—	—	—
533 石油・鉱物卸売業	—	—	—	—	—	—	—
534 鉄鋼製品卸売業	—	—	—	—	—	—	—
535 非鉄金属卸売業	3	1	2	1	—	—	1
536 再生資源卸売業	14	10	4	2	—	—	1
541 産業機械器具卸売業	—	—	—	—	—	—	—
542 自動車卸売業	—	—	—	—	—	—	—
543 電気機械器具卸売業	1	1	—	1	—	—	—
549 その他の機械器具卸売業	2	1	1	1	—	—	—
551 家具・建具・じゅう器等卸売業	7	5	2	4	—	—	1
552 医薬品・化粧品等卸売業	20	17	3	1	3	1	—
553 紙・紙製品卸売業	6	6	—	1	—	—	—
559 他に分類されない卸売業	14	5	9	4	3	—	1
小 売 業	1,959	839	1,120	548	209	62	249
561 百貨店、総合スーパー	—	—	—	—	—	—	—
569 その他の各種商品小売業（従業者が常時50人未満のもの）	—	—	—	—	—	—	—
571 呉服・服地・寝具小売業	37	19	18	15	3	2	3
572 男子服小売業	26	21	5	15	—	—	3
573 婦人・子供服小売業	84	25	59	18	25	2	10
574 靴・履物小売業	6	3	3	3	2	—	—
579 その他の織物・衣服・身の回り品小売業	26	6	20	4	12	1	3
581 各種食料品小売業	28	13	15	9	1	1	3
582 野菜・果実小売業	128	55	73	40	10	5	21
583 食肉小売業	60	29	31	22	1	3	10
584 鮮魚小売業	75	34	41	28	4	1	13
585 酒小売業	32	15	17	10	6	4	4
586 菓子・パン小売業	256	86	170	59	33	12	25
589 その他の飲食料品小売業	402	136	266	60	25	6	40
591 自動車小売業	63	37	26	26	1	—	8
592 自転車小売業	25	18	7	13	1	—	1
593 機械器具小売業（自動車、自転車を除く）	77	43	34	33	1	3	16
601 家具・建具・畳小売業	46	34	12	28	—	—	4
602 じゅう器小売業	37	16	21	13	5	1	8
603 医薬品・化粧品小売業	117	28	89	12	17	6	5
604 農耕用品小売業	6	3	3	3	1	—	1
605 燃料小売業	14	9	5	5	—	—	2
606 書籍・文房具小売業	57	34	23	12	5	2	8
607 スポーツ用品・がん具・娯楽用品・楽器小売業	37	20	17	14	7	1	3
608 写真機・時計・眼鏡小売業	29	19	10	15	1	1	4
609 他に分類されない小売業	265	123	142	80	44	10	47
611 通信販売・訪問販売小売業	13	8	5	7	—	—	4
612 自動販売機による小売業	5	—	5	—	4	—	1
619 その他の無店舗小売業	8	5	3	4	—	1	2

注)管理、補助的経済活動を行う事業所及び卸売業内格付不能、小売業内格付不能は含まれていません。

人							
正社員・正職員		パート・アルバイトなど		臨時雇用者数		他からの出向・派遣従業員数	
男	女	男	女	男	女	男	女
9	10	28	13	7	8	—	—
—	—	—	—	—	—	—	—
—	—	—	1	—	—	—	—
—	1	—	—	—	—	—	—
1	4	—	1	—	—	—	—
3	2	3	3	—	2	—	—
—	—	—	—	—	—	—	—
—	—	—	—	—	—	—	—
—	—	—	—	—	—	—	—
—	—	—	—	—	—	—	—
—	—	—	1	1	—	—	—
—	2	8	1	1	—	—	—
—	—	—	—	—	—	—	—
—	—	—	—	—	—	—	—
—	—	—	1	—	—	—	—
—	—	1	1	—	—	—	—
—	—	15	—	—	5	—	—
4	—	1	—	—	—	—	—
1	1	—	4	5	1	—	—
134	253	95	409	63	98	6	3
—	—	—	—	—	—	—	—
—	—	—	—	—	—	—	—
2	8	—	4	—	1	—	—
4	—	2	2	1	—	—	—
5	10	—	14	—	4	—	—
—	1	—	—	—	—	—	—
1	1	—	4	3	—	—	—
2	9	1	2	—	2	—	—
8	23	2	19	—	1	—	—
3	10	1	10	—	—	—	—
4	15	1	9	2	4	—	—
—	5	1	2	—	—	—	—
13	27	2	85	3	17	—	—
14	20	56	181	25	30	3	1
8	13	3	4	2	2	—	—
3	3	2	2	—	—	1	1
5	9	2	8	—	—	—	—
5	5	1	3	19	—	—	—
2	6	—	2	—	—	—	—
9	41	1	26	—	7	—	—
—	1	—	—	—	—	—	—
4	3	—	—	—	2	—	—
11	2	9	8	—	2	—	—
4	4	1	3	4	3	—	—
2	5	1	—	—	—	—	—
24	31	9	20	4	23	2	1
1	—	—	1	—	—	—	—
—	—	—	—	—	—	—	—
—	1	—	—	—	—	—	—

第3表 産業小分類別、従業者規模別事業所数、従業者数、年間商品販売額及び売場面積

産 業 小 分 類 別	総 数				事業所数 (事業所)	従業者数 (人)
	事業所数 (事業所)	従業者数 (人)	年間商品 販売額 (万円)	売場 面積 (㎡)		
総 数	2,429	18,722	43,797,983	313,634	953	1,550
卸 売 業	328	2,542	13,440,986	—	104	165
501 各種商品卸売業	1	2	X	—	1	2
511 繊維品卸売業（衣服、身の回り品を除く）	—	—	—	—	—	—
512 衣服卸売業	6	28	40,534	—	2	3
513 身の回り品卸売業	4	12	17,966	—	2	3
521 農畜産物・水産物卸売業	43	507	2,630,436	—	11	20
522 食料・飲料卸売業	42	351	1118937	—	13	22
531 建築材料卸売業	54	329	1570098	—	12	18
532 化学製品卸売業	13	77	455265	—	2	3
533 石油・鉱物卸売業	6	200	211289	—	1	1
534 鉄鋼製品卸売業	7	51	284877	—	1	2
535 非鉄金属卸売業	3	9	X	—	2	3
536 再生資源卸売業	13	110	169744	—	3	6
541 産業機械器具卸売業	18	88	361277	—	7	11
542 自動車卸売業	18	133	579504	—	4	7
543 電気機械器具卸売業	15	114	359724	—	2	3
549 その他の機械器具卸売業	5	10	14122	—	5	10
551 家具・建具・じゅう器等卸売業	14	36	71238	—	8	12
552 医薬品・化粧品等卸売業	21	179	2670950	—	7	9
553 紙・紙製品卸売業	6	70	61202	—	2	2
559 他に分類されない卸売業	39	236	2795388	—	19	28
小 売 業	2,101	16,180	30,356,997	313,634	849	1,385
561 百貨店、総合スーパー	4	1,048	2,779,660	39,236	—	—
569 その他の各種商品小売業（従業者が常時50人未満のもの）	1	8	X	X	—	—
571 呉服・服地・寝具小売業	32	88	48,140	1,620	21	37
572 男子服小売業	36	128	179,710	5,967	19	28
573 婦人・子供服小売業	123	634	899,176	16,278	50	73
574 靴・履物小売業	28	148	200,351	3,903	11	17
579 その他の織物・衣服・身の回り品小売業	63	244	268,983	5,998	23	33
581 各種食料品小売業	53	2,193	5,933,423	69,366	8	15
582 野菜・果実小売業	78	277	252,817	5,876	46	80
583 食肉小売業	52	243	246,256	2,234	22	41
584 鮮魚小売業	61	314	460,203	3,967	28	48
585 酒小売業	68	201	344,506	4,086	34	57
586 菓子・パン小売業	170	799	386,493	6,706	72	119
589 その他の飲食料品小売業	285	2,940	2,878,009	21,198	77	128
591 自動車小売業	149	1,104	3,132,119	4,942	49	83
592 自転車小売業	18	45	31,019	2,633	13	21
593 機械器具小売業（自動車、自転車を除く）	96	534	1,986,558	19,270	46	80
601 家具・建具・畳小売業	40	141	222,251	5,927	31	47
602 じゅう器小売業	30	88	56,173	1,747	17	25
603 医薬品・化粧品小売業	200	1,318	3,409,601	20,019	50	80
604 農耕用品小売業	7	13	3,053	232	6	10
605 燃料小売業	79	672	2,521,146	831	11	21
606 書籍・文房具小売業	77	1,106	896,591	7,098	23	45
607 スポーツ用品・がん具・娯楽用品・楽器小売業	53	206	361,501	8,841	27	45
608 写真機・時計・眼鏡小売業	41	194	375,775	5,232	16	25
609 他に分類されない小売業	212	1,287	2,064,123	49,637	121	184
611 通信販売・訪問販売小売業	30	102	190,255	—	18	28
612 自動販売機による小売業	4	5	X	X	4	5
619 その他の無店舗小売業	11	100	192,901	—	6	10

注1)管理、補助的経済活動を行う事業所及び卸売業内格付不能、小売業内格付不能は含まれていません。

注2)「年間商品販売額」が『不詳』の事業所は含まれていません。

2人以下		3 ~ 4人				5 ~ 9人			
年間商品 販売額 (万円)	売場 面積 (㎡)	事業 所数 (事業所)	従業 者数 (人)	年間商品 販売額 (万円)	売場 面積 (㎡)	事業 所数 (事業所)	従業 者数 (人)	年間商品 販売額 (万円)	売場 面積 (㎡)
1, 611, 604	31, 072	554	1, 898	2, 887, 696	27, 512	483	3, 119	8, 533, 594	39, 100
368, 369	—	77	268	860, 493	—	84	540	3, 358, 079	—
X	—	—	—	—	—	—	—	—	—
—	—	—	—	—	—	—	—	—	—
X	—	2	8	X	—	1	7	X	—
X	—	1	4	X	—	1	5	X	—
46, 629	—	10	32	193, 198	—	9	58	133, 876	—
44021	—	10	33	51721	—	9	52	113502	—
44072	—	17	63	228131	—	17	114	498440	—
X	—	1	4	X	—	8	48	116648	—
X	—	3	10	X	—	1	6	X	—
X	—	1	4	X	—	4	25	122169	—
X	—	—	—	—	—	1	6	X	—
X	—	4	14	23306	—	4	27	45218	—
34656	—	4	12	35718	—	4	25	91440	—
40894	—	3	10	X	—	6	41	176478	—
X	—	4	14	28802	—	4	29	138616	—
14122	—	—	—	—	—	—	—	—	—
14905	—	5	17	49833	—	1	7	X	—
22425	—	5	17	24825	—	4	28	62232	—
X	—	—	—	—	—	3	16	X	—
63296	—	7	26	53638	—	7	46	1761427	—
1, 243, 235	31, 072	477	1, 630	2, 027, 203	27, 512	399	2, 579	5, 175, 515	39, 100
—	—	—	—	—	—	—	—	—	—
—	—	—	—	—	—	1	8	X	X
14, 507	920	8	26	13, 497	352	2	14	X	X
18, 029	712	7	24	19, 707	722	7	44	92, 693	3, 077
42, 112	1, 750	44	154	185, 418	3, 694	17	96	116, 446	2, 060
12, 608	446	2	7	X	X	12	79	131, 488	2, 302
18, 008	750	22	78	95, 147	1, 444	13	78	76, 532	2, 011
17, 259	399	12	41	35, 817	678	3	23	X	X
45, 466	2, 023	15	51	36, 391	2, 416	13	79	82, 735	882
30, 012	727	13	40	31, 491	754	10	61	70, 830	244
37, 273	1, 956	17	57	59, 810	553	6	33	33, 973	357
46, 919	1, 506	26	89	72, 639	1, 722	6	35	115, 230	692
50, 274	2, 193	34	118	60, 133	1, 012	44	282	138, 818	2, 137
142, 106	3, 213	64	221	212, 536	2, 541	40	273	393, 433	2, 539
153, 587	1, 189	35	117	164, 233	1, 365	22	145	616, 706	1, 728
7, 598	1, 480	2	6	X	X	3	18	X	X
61, 437	1, 585	26	84	179, 683	1, 357	16	94	160, 950	3, 470
22, 527	292	6	20	29, 131	240	1	5	X	X
10, 540	608	9	28	14, 688	416	3	21	14, 348	465
184, 553	1, 861	37	129	276, 258	1, 973	71	494	1, 269, 273	6, 494
X	X	1	3	X	X	—	—	—	—
48, 243	283	17	60	243, 129	350	34	219	1, 172, 178	93
28, 912	813	8	30	27, 742	305	15	104	137, 495	1, 364
46, 859	1, 392	15	52	77, 805	1, 943	7	43	94, 463	1, 270
13, 441	1, 120	12	39	35, 798	1, 144	10	59	81, 884	1, 293
125, 370	3, 624	37	129	102, 306	2, 185	37	230	221, 775	4, 164
41, 549	—	6	21	36, 230	—	5	34	46, 615	—
X	X	—	—	—	—	—	—	—	—
21, 493	—	2	6	X	X	1	8	X	X

第3表 (つづき)

産 業 小 分 類 別	10 ～ 19 人				20	
	事業 所数 (事業所)	従業 者数 (人)	年間商品 販売額 (万円)	売場 面積 (㎡)	事業 所数 (事業所)	従業 者数 (人)
総 数	255	3,485	8,637,017	32,196	94	2,216
卸 売 業	42	553	3,197,558	—	10	227
501 各種商品卸売業	—	—	—	—	—	—
511 繊維品卸売業（衣服、身の回り品を除く）	—	—	—	—	—	—
512 衣服卸売業	1	10	X	—	—	—
513 身の回り品卸売業	—	—	—	—	—	—
521 農畜産物・水産物卸売業	7	94	246,663	—	3	62
522 食料・飲料卸売業	7	90	517,779	—	1	25
531 建築材料卸売業	6	81	672,805	—	2	53
532 化学製品卸売業	2	22	X	—	—	—
533 石油・鉱物卸売業	—	—	—	—	—	—
534 鉄鋼製品卸売業	—	—	—	—	1	20
535 非鉄金属卸売業	—	—	—	—	—	—
536 再生資源卸売業	1	12	X	—	—	—
541 産業機械器具卸売業	3	40	X	—	—	—
542 自動車卸売業	4	55	287,134	—	1	20
543 電気機械器具卸売業	5	68	191,109	—	—	—
549 その他の機械器具卸売業	—	—	—	—	—	—
551 家具・建具・じゅう器等卸売業	—	—	—	—	—	—
552 医薬品・化粧品等卸売業	2	33	X	—	1	25
553 紙・紙製品卸売業	—	—	—	—	—	—
559 他に分類されない卸売業	4	48	651,475	—	1	22
小 売 業	213	2,932	5,439,459	32,196	84	1,989
561 百貨店、総合スーパー	—	—	—	—	—	—
569 その他の各種商品小売業□従業者が常時50人未満のもの	—	—	—	—	—	—
571 呉服・服地・寝具小売業	1	11	X	X	—	—
572 男子服小売業	3	32	49,281	1,456	—	—
573 婦人・子供服小売業	7	101	181,738	4,359	1	22
574 靴・履物小売業	2	23	X	X	1	22
579 その他の織物・衣服・身の回り品小売業	5	55	79,296	1,793	—	—
581 各種食料品小売業	4	60	78,556	457	3	71
582 野菜・果実小売業	3	40	X	X	1	27
583 食肉小売業	6	75	91,176	278	1	26
584 鮮魚小売業	6	83	118,424	387	4	93
585 酒小売業	2	20	X	X	—	—
586 菓子・パン小売業	18	236	117,349	1,172	2	44
589 その他の飲食料品小売業	45	659	641,223	5,266	40	946
591 自動車小売業	31	445	1,188,871	660	10	237
592 自転車小売業	—	—	—	—	—	—
593 機械器具小売業（自動車、自転車を除く）	4	53	248,125	1,320	1	23
601 家具・建具・畳小売業	1	18	X	X	—	—
602 じゅう器小売業	1	14	X	X	—	—
603 医薬品・化粧品小売業	35	450	1,298,109	6,818	6	135
604 農耕用品小売業	—	—	—	—	—	—
605 燃料小売業	13	188	691,759	56	1	22
606 書籍・文房具小売業	9	133	172,262	1,384	8	207
607 スポーツ用品・がん具・娯楽用品・楽器小売業	2	25	X	X	2	41
608 写真機・時計・眼鏡小売業	2	26	X	X	—	—
609 他に分類されない小売業	12	166	126,992	4,710	2	45
611 通信販売・訪問販売小売業	1	19	X	X	—	—
612 自動販売機による小売業	—	—	—	—	—	—
619 その他の無店舗小売業	—	—	—	—	1	28

～ 29 人		30 ～ 49 人				50 人 以 上			
年間商品 販売額 (万円)	売場 面積 (㎡)	事業 所数 (事業所)	従業 者数 (人)	年間商品 販売額 (万円)	売場 面積 (㎡)	事業 所数 (事業所)	従業 者数 (人)	年間商品 販売額 (万円)	売場 面積 (㎡)
5,868,145	21,649	49	1,789	4,042,678	17,382	41	4,665	12,217,249	144,723
2,476,914	—	3	101	1,509,192	—	8	688	1,670,381	—
—	—	—	—	—	—	—	—	—	—
—	—	—	—	—	—	—	—	—	—
—	—	—	—	—	—	—	—	—	—
X	—	—	—	—	—	3	241	1,374,133	—
X	—	1	34	X	—	1	95	X	—
X	—	—	—	—	—	—	—	—	—
—	—	—	—	—	—	—	—	—	—
X	—	—	—	—	—	1	183	X	—
—	—	—	—	—	—	—	—	—	—
—	—	—	—	—	—	1	51	X	—
—	—	—	—	—	—	—	—	—	—
X	—	—	—	—	—	—	—	—	—
—	—	—	—	—	—	—	—	—	—
—	—	—	—	—	—	—	—	—	—
X	—	2	67	X	—	—	—	—	—
—	—	—	—	—	—	1	52	X	—
X	—	—	—	—	—	1	66	X	—
3,391,231	21,649	46	1,688	2,533,486	17,382	33	3,977	10,546,868	144,723
—	—	—	—	—	—	4	1,048	2,779,660	39,236
—	—	—	—	—	—	—	—	—	—
—	—	—	—	—	—	—	—	—	—
X	X	3	128	X	X	1	60	X	X
X	X	—	—	—	—	—	—	—	—
—	—	—	—	—	—	—	—	—	—
X	X	7	275	660,822	6,209	16	1,708	4,928,577	59,435
X	X	—	—	—	—	—	—	—	—
X	X	—	—	—	—	—	—	—	—
210,723	714	—	—	—	—	—	—	—	—
—	—	—	—	—	—	—	—	—	—
X	X	—	—	—	—	—	—	—	—
814,744	4,734	18	615	481,084	1,750	1	98	X	X
845,800	—	2	77	X	X	—	—	—	—
—	—	—	—	—	—	—	—	—	—
X	X	1	31	X	X	2	169	X	X
—	—	—	—	—	—	1	51	X	X
—	—	—	—	—	—	—	—	—	—
320,516	2,411	1	30	X	X	—	—	—	—
—	—	—	—	—	—	—	—	—	—
X	X	1	31	X	X	2	131	X	X
197,810	891	11	408	223,402	800	3	179	X	X
X	X	—	—	—	—	—	—	—	—
—	—	1	45	X	X	—	—	—	—
X	X	—	—	—	—	3	533	X	X
—	—	—	—	—	—	—	—	—	—
—	—	—	—	—	—	—	—	—	—
X	X	1	48	X	X	—	—	—	—

第4表 産業小分類別、法人・個人別事業所数、従業者数、年間商品販売額及び売場面積

産 業 小 分 類 別	総 数			
	事業所数 (事業所)	従業者数 (人)	年間商品 販売額 (万円)	売場面積 (㎡)
総 数	2, 429	18, 722	43, 797, 983	313, 634
卸 売 業	328	2, 542	13, 440, 986	—
501 各種商品卸売業	1	2	X	—
511 繊維品卸売業（衣服、身の回り品を除く）	—	—	—	—
512 衣服卸売業	6	28	40, 534	—
513 身の回り品卸売業	4	12	17, 966	—
521 農畜産物・水産物卸売業	43	507	2, 630, 436	—
522 食料・飲料卸売業	42	351	1, 118, 937	—
531 建築材料卸売業	54	329	1, 570, 098	—
532 化学製品卸売業	13	77	455, 265	—
533 石油・鉱物卸売業	6	200	211, 289	—
534 鉄鋼製品卸売業	7	51	284, 877	—
535 非鉄金属卸売業	3	9	X	—
536 再生資源卸売業	13	110	169, 744	—
541 産業機械器具卸売業	18	88	361, 277	—
542 自動車卸売業	18	133	579, 504	—
543 電気機械器具卸売業	15	114	359, 724	—
549 その他の機械器具卸売業	5	10	14, 122	—
551 家具・建具・じゅう器等卸売業	14	36	71, 238	—
552 医薬品・化粧品等卸売業	21	179	2, 670, 950	—
553 紙・紙製品卸売業	6	70	61, 202	—
559 他に分類されない卸売業	39	236	2, 795, 388	—
小 売 業	2, 101	16, 180	30, 356, 997	313, 634
561 百貨店、総合スーパー	4	1, 048	2, 779, 660	39, 236
569 その他の各種商品小売業（従業者が常時50人未満のもの）	1	8	X	X
571 呉服・服地・寝具小売業	32	88	48, 140	1, 620
572 男子服小売業	36	128	179, 710	5, 967
573 婦人・子供服小売業	123	634	899, 176	16, 278
574 靴・履物小売業	28	148	200, 351	3, 903
579 その他の織物・衣服・身の回り品小売業	63	244	268, 983	5, 998
581 各種食料品小売業	53	2, 193	5, 933, 423	69, 366
582 野菜・果実小売業	78	277	252, 817	5, 876
583 食肉小売業	52	243	246, 256	2, 234
584 鮮魚小売業	61	314	460, 203	3, 967
585 酒小売業	68	201	344, 506	4, 086
586 菓子・パン小売業	170	799	386, 493	6, 706
589 その他の飲食料品小売業	285	2, 940	2, 878, 009	21, 198
591 自動車小売業	149	1, 104	3, 132, 119	4, 942
592 自転車小売業	18	45	31, 019	2, 633
593 機械器具小売業（自動車、自転車を除く）	96	534	1, 986, 558	19, 270
601 家具・建具・畳小売業	40	141	222, 251	5, 927
602 じゅう器小売業	30	88	56, 173	1, 747
603 医薬品・化粧品小売業	200	1, 318	3, 409, 601	20, 019
604 農耕用品小売業	7	13	3, 053	232
605 燃料小売業	79	672	2, 521, 146	831
606 書籍・文房具小売業	77	1, 106	896, 591	7, 098
607 スポーツ用品・がん具・娯楽用品・楽器小売業	53	206	361, 501	8, 841
608 写真機・時計・眼鏡小売業	41	194	375, 775	5, 232
609 他に分類されない小売業	212	1, 287	2, 064, 123	49, 637
611 通信販売・訪問販売小売業	30	102	190, 255	—
612 自動販売機による小売業	4	5	X	X
619 その他の無店舗小売業	11	100	192, 901	—

注1) 管理、補助的経済活動を行う事業所及び卸売業内格付不能、小売業内格付不能は含まれていません。

注2) 「年間商品販売額」が『不詳』の事業所は含まれていません。

法人				個人			
事業所数 (事業所)	従業者数 (人)	年間商品 販売額 (万円)	売場面積 (㎡)	事業所数 (事業所)	従業者数 (人)	年間商品 販売額 (万円)	売場面積 (㎡)
1,620	16,656	42,592,035	281,658	809	2,066	1,205,948	31,976
289	2,435	13,358,754	—	39	107	82,232	—
1	2	X	—	—	—	—	—
—	—	—	—	—	—	—	—
5	26	39,508	—	1	2	X	—
2	9	X	—	2	3	X	—
38	494	2,619,329	—	5	13	11,107	—
34	330	1,097,680	—	8	21	21,257	—
53	328	1,568,651	—	1	1	X	—
13	77	455,265	—	—	—	—	—
6	200	211,289	—	—	—	—	—
7	51	284,877	—	—	—	—	—
1	6	X	—	2	3	X	—
11	96	164,410	—	2	14	X	—
18	88	361,277	—	—	—	—	—
18	133	579,504	—	—	—	—	—
14	113	358,998	—	1	1	X	—
4	8	9,257	—	1	2	X	—
10	29	67,693	—	4	7	3,545	—
17	159	2,666,552	—	4	20	4,398	—
5	64	43,202	—	1	6	X	—
32	222	2,786,558	—	7	14	8,830	—
1,331	14,221	29,233,281	281,658	770	1,959	1,123,716	31,976
4	1,048	2,779,660	39,236	—	—	—	—
1	8	X	X	—	—	—	—
14	51	35,215	1,010	18	37	12,925	610
21	102	171,436	5,644	15	26	8,274	323
80	550	863,996	14,658	43	84	35,180	1,620
23	142	198,567	3,812	5	6	1,784	91
47	218	263,724	5,580	16	26	5,259	418
43	2,165	5,904,399	68,706	10	28	29,024	660
28	149	169,486	1,688	50	128	83,331	4,188
29	183	212,667	1,643	23	60	33,589	591
28	239	406,616	1,773	33	75	53,587	2,194
52	169	325,064	3,364	16	32	19,442	722
77	543	300,922	3,607	93	256	85,571	3,099
199	2,538	2,603,252	17,545	86	402	274,757	3,653
122	1,041	3,085,883	4,093	27	63	46,236	849
4	20	20,440	1,048	14	25	10,579	1,585
60	457	1,942,431	17,801	36	77	44,127	1,469
11	95	204,442	5,847	29	46	17,809	80
12	51	45,894	1,133	18	37	10,279	614
166	1,201	3,277,388	18,641	34	117	132,213	1,378
3	7	X	X	4	6	X	X
74	658	2,507,042	757	5	14	14,104	74
60	1,049	861,874	6,699	17	57	34,717	399
32	169	341,730	8,250	21	37	19,771	591
25	165	362,927	4,154	16	29	12,848	1,078
86	1,022	1,936,130	44,130	126	265	127,993	5,507
23	89	184,448	—	7	13	5,807	—
—	—	—	—	4	5	X	X
7	92	190,026	—	4	8	2,875	—

第5表 産業小分類別、開設時期別事業所数、従業者数、年間商品販売額及び売場面積

産 業 小 分 類 別	総数				事業所数 (事業所)	従業者数 (人)
	事業所数 (事業所)	従業者数 (人)	年間商品 販売額 (万円)	売場 面積 (㎡)		
総 数	2,429	18,722	43,797,983	313,634	1,294	7,820
卸 売 業	328	2,542	13,440,986	—	184	1,586
501 各種商品卸売業	1	2	X	—	—	—
511 繊維品卸売業（衣服、身の回り品を除く）	—	—	—	—	—	—
512 衣服卸売業	6	28	40,534	—	2	17
513 身の回り品卸売業	4	12	17,966	—	2	3
521 農畜産物・水産物卸売業	43	507	2,630,436	—	33	382
522 食料・飲料卸売業	42	351	1,118,937	—	25	229
531 建築材料卸売業	54	329	1,570,098	—	32	210
532 化学製品卸売業	13	77	455,265	—	10	65
533 石油・鉱物卸売業	6	200	211,289	—	2	186
534 鉄鋼製品卸売業	7	51	284,877	—	3	34
535 非鉄金属卸売業	3	9	X	—	2	7
536 再生資源卸売業	13	110	169,744	—	5	70
541 産業機械器具卸売業	18	88	361,277	—	10	64
542 自動車卸売業	18	133	579,504	—	11	99
543 電気機械器具卸売業	15	114	359,724	—	9	61
549 その他の機械器具卸売業	5	10	14,122	—	2	4
551 家具・建具・じゅう器等卸売業	14	36	71,238	—	8	22
552 医薬品・化粧品等卸売業	21	179	2,670,950	—	8	58
553 紙・紙製品卸売業	6	70	61,202	—	3	16
559 他に分類されない卸売業	39	236	2,795,388	—	17	59
小 売 業	2,101	16,180	30,356,997	313,634	1,110	6,234
561 百貨店、総合スーパー	4	1,048	2,779,660	39,236	2	311
569 その他の各種商品小売業（従業者が常時50人未満のもの）	1	8	X	X	—	—
571 呉服・服地・寝具小売業	32	88	48,140	1,620	24	68
572 男子服小売業	36	128	179,710	5,967	20	58
573 婦人・子供服小売業	123	634	899,176	16,278	38	150
574 靴・履物小売業	28	148	200,351	3,903	12	43
579 その他の織物・衣服・身の回り品小売業	63	244	268,983	5,998	23	71
581 各種食料品小売業	53	2,193	5,933,423	69,366	38	984
582 野菜・果実小売業	78	277	252,817	5,876	57	174
583 食肉小売業	52	243	246,256	2,234	37	154
584 鮮魚小売業	61	314	460,203	3,967	40	113
585 酒小売業	68	201	344,506	4,086	62	177
586 菓子・パン小売業	170	799	386,493	6,706	90	327
589 その他の飲食料品小売業	285	2,940	2,878,009	21,198	139	1,042
591 自動車小売業	149	1,104	3,132,119	4,942	67	607
592 自転車小売業	18	45	31,019	2,633	13	29
593 機械器具小売業（自動車、自転車を除く）	96	534	1,986,558	19,270	64	202
601 家具・建具・畳小売業	40	141	222,251	5,927	28	65
602 じゅう器小売業	30	88	56,173	1,747	21	49
603 医薬品・化粧品小売業	200	1,318	3,409,601	20,019	68	286
604 農耕用品小売業	7	13	3,053	232	5	9
605 燃料小売業	79	672	2,521,146	831	53	463
606 書籍・文房具小売業	77	1,106	896,591	7,098	35	294
607 スポーツ用品・がん具・娯楽用品・楽器小売業	53	206	361,501	8,841	26	72
608 写真機・時計・眼鏡小売業	41	194	375,775	5,232	23	74
609 他に分類されない小売業	212	1,287	2,064,123	49,637	109	355
611 通信販売・訪問販売小売業	30	102	190,255	—	9	41
612 自動販売機による小売業	4	5	X	X	4	5
619 その他の無店舗小売業	11	100	192,901	—	3	11

注1) 管理、補助的経済活動を行う事業所及び卸売業内格付不能、小売業内格付不能は含まれていません。

注2) 「年間商品販売額」が『不詳』の事業所は含まれていません。

注3) 「総数」には『開設時期不詳』が含まれています。

昭和59年以前		昭和60年～平成6年				平成7年～平成16年			
年間商品 販売額 (万円)	売場 面積 (㎡)	事業 所数 (事業所)	従業 者数 (人)	年間商品 販売額 (万円)	売場 面積 (㎡)	事業 所数 (事業所)	従業 者数 (人)	年間商品 販売額 (万円)	売場 面積 (㎡)
16, 198, 209	99, 688	332	2, 505	6, 540, 665	34, 425	464	5, 053	12, 938, 870	111, 570
5, 821, 922	—	55	366	2, 897, 877	—	63	431	2, 488, 066	—
—	—	1	2	9, 997	—	—	—	—	—
—	—	—	—	—	—	—	—	—	—
X	—	3	10	X	—	1	1	X	—
X	—	1	5	X	—	1	4	X	—
1, 854, 631	—	7	63	704, 108	—	3	62	X	—
656, 259	—	3	11	X	—	4	47	175, 548	—
1, 137, 986	—	11	68	292, 191	—	7	33	62, 414	—
418, 685	—	2	6	X	—	—	—	—	—
X	—	1	3	X	—	3	11	X	—
X	—	2	6	X	—	2	11	X	—
X	—	1	2	X	—	—	—	—	—
134, 016	—	3	10	X	—	4	21	11, 370	—
283, 435	—	—	—	—	—	5	10	49, 753	—
395, 052	—	2	16	X	—	3	13	X	—
176, 423	—	4	32	140, 851	—	2	21	X	—
X	—	—	—	—	—	3	6	X	—
21, 311	—	2	7	X	—	4	7	39, 930	—
181, 897	—	3	34	X	—	6	52	1, 168, 974	—
X	—	3	54	X	—	—	—	—	—
84, 791	—	6	37	284, 331	—	15	132	711, 596	—
10, 376, 287	99, 688	277	2, 139	3, 642, 788	34, 425	401	4, 622	10, 450, 804	111, 570
X	X	1	398	X	X	—	—	—	—
—	—	—	—	—	—	1	8	X	X
33, 316	1, 060	6	13	8, 128	334	—	—	—	—
38, 673	950	7	35	80, 431	3, 424	2	2	X	X
117, 190	3, 305	18	48	54, 437	1, 637	37	227	340, 321	4, 777
22, 232	766	3	38	X	X	4	21	32, 815	848
61, 143	1, 512	10	48	48, 341	1, 195	17	62	84, 902	1, 637
2, 063, 415	25, 395	2	90	242, 960	1, 209	10	1, 014	3, 432, 356	40, 287
134, 317	4, 633	6	15	13, 814	238	13	85	103, 820	783
140, 700	1, 639	6	18	16, 493	130	5	47	60, 325	356
127, 818	2, 368	6	93	187, 766	751	9	62	71, 695	621
239, 479	3, 746	3	8	X	X	3	16	X	X
118, 448	2, 812	22	122	51, 219	986	30	208	102, 347	1, 661
1, 058, 120	9, 611	34	316	337, 425	2, 001	54	787	839, 192	5, 365
1, 518, 604	2, 925	32	226	817, 867	1, 382	26	112	335, 153	403
13, 276	722	3	4	X	X	—	—	—	—
383, 764	5, 053	10	27	28, 591	247	10	139	746, 566	5, 413
54, 457	363	6	14	19, 514	—	2	5	4, 049	30
22, 990	1, 156	4	11	8, 362	149	4	14	8, 224	184
592, 214	3, 446	31	174	432, 300	1, 755	62	581	1, 652, 873	9, 879
1, 448	155	1	1	X	X	1	3	X	X
1, 584, 295	775	7	57	178, 180	6	12	104	486, 670	50
266, 364	2, 017	11	225	152, 109	726	20	406	329, 464	3, 150
73, 403	1, 430	8	30	66, 275	1, 063	8	32	47, 398	1, 478
53, 384	1, 744	6	18	28, 113	524	6	69	237, 854	2, 036
252, 853	6, 030	23	81	87, 197	1, 418	57	595	1, 375, 805	31, 553
101, 496	—	6	18	13, 493	—	7	21	23, 752	—
X	X	—	—	—	—	—	—	—	—
X	X	5	11	20, 749	—	1	2	X	X

第5表 (つづき)

産 業 小 分 類 別	平成17年				事業 所数 (事業所)	従業 者数 (人)
	事業 所数 (事業所)	従業 者数 (人)	年間商品 販売額 (万円)	売場 面積 (㎡)		
総 数	47	336	707,900	7,585	46	484
卸 売 業	3	25	10,390	—	7	71
501 各種商品卸売業	—	—	—	—	—	—
511 繊維品卸売業（衣服、身の回り品を除く）	—	—	—	—	—	—
512 衣服卸売業	—	—	—	—	—	—
513 身の回り品卸売業	—	—	—	—	—	—
521 農畜産物・水産物卸売業	—	—	—	—	—	—
522 食料・飲料卸売業	—	—	—	—	3	39
531 建築材料卸売業	—	—	—	—	—	—
532 化学製品卸売業	—	—	—	—	1	6
533 石油・鉱物卸売業	—	—	—	—	—	—
534 鉄鋼製品卸売業	—	—	—	—	—	—
535 非鉄金属卸売業	—	—	—	—	—	—
536 再生資源卸売業	—	—	—	—	—	—
541 産業機械器具卸売業	1	7	X	—	—	—
542 自動車卸売業	—	—	—	—	1	2
543 電気機械器具卸売業	—	—	—	—	—	—
549 その他の機械器具卸売業	—	—	—	—	—	—
551 家具・建具・じゅう器等卸売業	—	—	—	—	—	—
552 医薬品・化粧品等卸売業	2	18	X	—	1	16
553 紙・紙製品卸売業	—	—	—	—	—	—
559 他に分類されない卸売業	—	—	—	—	1	8
小 売 業	44	311	697,510	7,585	39	413
561 百貨店、総合スーパー	—	—	—	—	—	—
569 その他の各種商品小売業（従業者が常時50人未満のもの）	—	—	—	—	—	—
571 呉服・服地・寝具小売業	—	—	—	—	—	—
572 男子服小売業	—	—	—	—	1	1
573 婦人・子供服小売業	4	27	74,987	1,382	4	72
574 靴・履物小売業	2	6	X	X	—	—
579 その他の織物・衣服・身の回り品小売業	1	9	X	X	5	29
581 各種食料品小売業	1	53	X	X	1	21
582 野菜・果実小売業	—	—	—	—	1	1
583 食肉小売業	—	—	—	—	—	—
584 鮮魚小売業	—	—	—	—	1	5
585 酒小売業	—	—	—	—	—	—
586 菓子・パン小売業	6	17	5,690	310	1	5
589 その他の飲食料品小売業	4	30	20,137	190	9	148
591 自動車小売業	3	11	X	X	3	4
592 自転車小売業	—	—	—	—	—	—
593 機械器具小売業（自動車、自転車を除く）	—	—	—	—	1	3
601 家具・建具・畳小売業	—	—	—	—	—	—
602 じゅう器小売業	—	—	—	—	—	—
603 医薬品・化粧品小売業	9	87	266,011	1,881	6	32
604 農耕用品小売業	—	—	—	—	—	—
605 燃料小売業	2	11	X	X	1	10
606 書籍・文房具小売業	3	28	X	X	2	71
607 スポーツ用品・がん具・娯楽用品・楽器小売業	1	2	X	X	—	—
608 写真機・時計・眼鏡小売業	—	—	—	—	—	—
609 他に分類されない小売業	7	29	20,422	651	—	—
611 通信販売・訪問販売小売業	1	1	X	X	3	11
612 自動販売機による小売業	—	—	—	—	—	—
619 その他の無店舗小売業	—	—	—	—	—	—

平成18年		平成19年				平成20年			
年間商品 販売額 (万円)	売場 面積 (㎡)	事業 所数 (事業所)	従業 者数 (人)	年間商品 販売額 (万円)	売場 面積 (㎡)	事業 所数 (事業所)	従業 者数 (人)	年間商品 販売額 (万円)	売場 面積 (㎡)
2,710,912	3,944	46	259	478,264	6,346	52	1,135	2,063,922	28,004
2,097,517	—	4	14	13,671	—	3	13	47,010	—
—	—	—	—	—	—	—	—	—	—
—	—	—	—	—	—	—	—	—	—
—	—	—	—	—	—	—	—	—	—
—	—	—	—	—	—	—	—	—	—
—	—	—	—	—	—	—	—	—	—
X	—	1	3	X	—	—	—	—	—
—	—	—	—	—	—	2	10	X	—
X	—	—	—	—	—	—	—	—	—
—	—	—	—	—	—	—	—	—	—
—	—	—	—	—	—	—	—	—	—
—	—	—	—	—	—	—	—	—	—
—	—	1	9	X	—	—	—	—	—
—	—	1	1	X	—	—	—	—	—
X	—	—	—	—	—	1	3	X	—
—	—	—	—	—	—	—	—	—	—
—	—	—	—	—	—	—	—	—	—
—	—	—	—	—	—	—	—	—	—
X	—	1	1	X	—	—	—	—	—
—	—	—	—	—	—	—	—	—	—
X	—	—	—	—	—	—	—	—	—
613,395	3,944	42	245	464,593	6,346	49	1,122	2,016,912	28,004
—	—	—	—	—	—	1	339	807,833	9,930
—	—	—	—	—	—	—	—	—	—
—	—	—	—	—	—	1	2	X	X
X	X	—	—	—	—	1	8	11,597	—
131,548	1,592	2	5	8,576	267	5	21	20,010	469
—	—	1	6	7,880	97	2	17	25,275	454
45,739	955	1	3	X	X	1	7	10,739	133
X	X	—	—	—	—	—	—	—	—
X	X	—	—	—	—	—	—	—	—
—	—	1	5	X	X	1	10	4,813	43
X	X	2	9	X	X	—	—	—	—
—	—	—	—	—	—	—	—	—	—
X	X	1	9	X	X	2	3	X	X
94,607	592	7	59	61,135	385	7	137	126,478	611
X	X	5	25	83,603	—	5	74	239,014	95
—	—	—	—	—	—	—	—	—	—
X	X	2	9	X	X	1	78	X	X
—	—	1	3	X	X	2	52	X	X
—	—	—	—	—	—	—	—	—	—
153,409	364	5	34	62,294	725	5	39	26,603	225
—	—	—	—	—	—	—	—	—	—
X	X	2	15	X	X	1	8	X	X
X	X	2	5	X	X	2	31	X	X
—	—	5	45	122,303	4,103	1	4	X	X
—	—	2	9	X	X	2	9	X	X
—	—	2	3	X	X	6	201	302,236	9,595
X	X	1	1	X	X	1	6	X	X
—	—	—	—	—	—	—	—	—	—
—	—	—	—	—	—	2	76	X	X

第5表 (つづき)

産 業 小 分 類 別	平成21年				事業 所数 (事業所)	従業 者数 (人)
	事業 所数 (事業所)	従業 者数 (人)	年間商品 販売額 (万円)	売場 面積 (㎡)		
総 数	59	403	664,602	5,054	28	201
卸 売 業	5	22	40,056	—	—	—
501 各種商品卸売業	—	—	—	—	—	—
511 繊維品卸売業（衣服、身の回り品を除く）	—	—	—	—	—	—
512 衣服卸売業	—	—	—	—	—	—
513 身の回り品卸売業	—	—	—	—	—	—
521 農畜産物・水産物卸売業	—	—	—	—	—	—
522 食料・飲料卸売業	4	15	1,113	—	—	—
531 建築材料卸売業	1	7	X	—	—	—
532 化学製品卸売業	—	—	—	—	—	—
533 石油・鉱物卸売業	—	—	—	—	—	—
534 鉄鋼製品卸売業	—	—	—	—	—	—
535 非鉄金属卸売業	—	—	—	—	—	—
536 再生資源卸売業	—	—	—	—	—	—
541 産業機械器具卸売業	—	—	—	—	—	—
542 自動車卸売業	—	—	—	—	—	—
543 電気機械器具卸売業	—	—	—	—	—	—
549 その他の機械器具卸売業	—	—	—	—	—	—
551 家具・建具・じゅう器等卸売業	—	—	—	—	—	—
552 医薬品・化粧品等卸売業	—	—	—	—	—	—
553 紙・紙製品卸売業	—	—	—	—	—	—
559 他に分類されない卸売業	—	—	—	—	—	—
小 売 業	54	381	624,546	5,054	28	201
561 百貨店、総合スーパー	—	—	—	—	—	—
569 その他の各種商品小売業（従業者が常時50人未満のもの）	—	—	—	—	—	—
571 呉服・服地・寝具小売業	—	—	—	—	—	—
572 男子服小売業	4	14	33,286	988	1	10
573 婦人・子供服小売業	6	47	87,009	1,339	2	10
574 靴・履物小売業	2	13	X	X	2	4
579 その他の織物・衣服・身の回り品小売業	1	2	X	X	3	10
581 各種食料品小売業	—	—	—	—	—	—
582 野菜・果実小売業	—	—	—	—	1	2
583 食肉小売業	—	—	—	—	1	2
584 鮮魚小売業	2	30	X	X	1	2
585 酒小売業	—	—	—	—	—	—
586 菓子・パン小売業	8	51	36,222	266	4	25
589 その他の飲食料品小売業	8	119	101,939	507	5	73
591 自動車小売業	2	4	X	X	3	23
592 自転車小売業	—	—	—	—	1	6
593 機械器具小売業（自動車、自転車を除く）	3	13	X	X	—	—
601 家具・建具・畳小売業	—	—	—	—	1	2
602 じゅう器小売業	1	14	X	X	—	—
603 医薬品・化粧品小売業	8	38	134,013	395	1	2
604 農耕用品小売業	—	—	—	—	—	—
605 燃料小売業	1	4	X	X	—	—
606 書籍・文具具小売業	—	—	—	—	1	28
607 スポーツ用品・がん具・娯楽用品・楽器小売業	1	6	X	X	—	—
608 写真機・時計・眼鏡小売業	1	10	X	X	—	—
609 他に分類されない小売業	5	15	10,866	282	—	—
611 通信販売・訪問販売小売業	1	1	X	X	1	2
612 自動販売機による小売業	—	—	—	—	—	—
619 その他の無店舗小売業	—	—	—	—	—	—

平成22年		平成23年				平成24年			
年間商品 販売額 (万円)	売場 面積 (㎡)	事業 所数 (事業所)	従業 者数 (人)	年間商品 販売額 (万円)	売場 面積 (㎡)	事業 所数 (事業所)	従業 者数 (人)	年間商品 販売額 (万円)	売場 面積 (㎡)
207, 218	3, 157	28	224	226, 347	3, 080	2	19	8, 377	100
—	—	1	5	X	—	—	—	—	—
—	—	—	—	—	—	—	—	—	—
—	—	—	—	—	—	—	—	—	—
—	—	—	—	—	—	—	—	—	—
—	—	—	—	—	—	—	—	—	—
—	—	—	—	—	—	—	—	—	—
—	—	—	—	—	—	—	—	—	—
—	—	—	—	—	—	—	—	—	—
—	—	—	—	—	—	—	—	—	—
—	—	—	—	—	—	—	—	—	—
—	—	—	—	—	—	—	—	—	—
—	—	—	—	—	—	—	—	—	—
—	—	—	—	—	—	—	—	—	—
—	—	—	—	—	—	—	—	—	—
—	—	—	—	—	—	—	—	—	—
—	—	—	—	—	—	—	—	—	—
—	—	—	—	—	—	—	—	—	—
—	—	—	—	—	—	—	—	—	—
—	—	—	—	—	—	—	—	—	—
—	—	—	—	—	—	—	—	—	—
—	—	—	—	—	—	—	—	—	—
207, 218	3, 157	27	219	X	3, 080	2	19	X	100
—	—	—	—	—	—	—	—	—	—
—	—	—	—	—	—	—	—	—	—
—	—	1	5	X	X	—	—	—	—
X	X	—	—	—	—	—	—	—	—
X	X	4	15	19, 122	371	—	—	—	—
X	X	—	—	—	—	—	—	—	—
X	X	1	3	X	X	—	—	—	—
—	—	1	31	X	X	—	—	—	—
X	X	—	—	—	—	—	—	—	—
X	X	—	—	—	—	—	—	—	—
X	X	—	—	—	—	—	—	—	—
—	—	—	—	—	—	—	—	—	—
20, 210	250	2	14	X	X	—	—	—	—
51, 936	391	6	100	68, 446	897	1	17	X	X
X	X	2	16	X	X	1	2	X	X
X	X	1	6	X	X	—	—	—	—
—	—	3	9	X	X	—	—	—	—
X	X	—	—	—	—	—	—	—	—
—	—	—	—	—	—	—	—	—	—
—	—	—	—	—	—	—	—	—	—
X	X	2	8	X	X	—	—	—	—
—	—	—	—	—	—	—	—	—	—
—	—	—	—	—	—	—	—	—	—
—	—	—	—	—	—	—	—	—	—
X	X	—	—	—	—	—	—	—	—
—	—	—	—	—	—	—	—	—	—
—	—	—	—	—	—	—	—	—	—
—	—	—	—	—	—	—	—	—	—
—	—	—	—	—	—	—	—	—	—
—	—	—	—	—	—	—	—	—	—
—	—	—	—	—	—	—	—	—	—
—	—	—	—	—	—	—	—	—	—
—	—	—	—	—	—	—	—	—	—
—	—	1	3	X	X	—	—	—	—
—	—	1	5	X	X	—	—	—	—
—	—	2	4	X	X	—	—	—	—
X	X	—	—	—	—	—	—	—	—
—	—	—	—	—	—	—	—	—	—
—	—	—	—	—	—	—	—	—	—

第6表 産業小分類別、年間商品販売額階級別事業所数、従業者数、年間商品販売額及び売場面積

産 業 小 分 類 別	総 数				100	
	事業 所数 (事業所)	従業 者数 (人)	年間商品 販売額 (万円)	売場 面積 (㎡)	事業 所数 (事業所)	従業 者数 (人)
総 数	2, 429	18, 722	43, 797, 983	313, 634	81	132
卸 売 業	328	2, 542	13, 440, 986	—	4	10
501 各種商品卸売業	1	2	X	—	—	—
511 繊維品卸売業（衣服、身の回り品を除く）	—	—	—	—	—	—
512 衣服卸売業	6	28	40, 534	—	—	—
513 身の回り品卸売業	4	12	17, 966	—	—	—
521 農畜産物・水産物卸売業	43	507	2, 630, 436	—	—	—
522 食料・飲料卸売業	42	351	1, 118, 937	—	1	1
531 建築材料卸売業	54	329	1, 570, 098	—	—	—
532 化学製品卸売業	13	77	455, 265	—	—	—
533 石油・鉱物卸売業	6	200	211, 289	—	—	—
534 鉄鋼製品卸売業	7	51	284, 877	—	—	—
535 非鉄金属卸売業	3	9	X	—	—	—
536 再生資源卸売業	13	110	169, 744	—	—	—
541 産業機械器具卸売業	18	88	361, 277	—	—	—
542 自動車卸売業	18	133	579, 504	—	—	—
543 電気機械器具卸売業	15	114	359, 724	—	—	—
549 その他の機械器具卸売業	5	10	14, 122	—	—	—
551 家具・建具・じゅう器等卸売業	14	36	71, 238	—	—	—
552 医薬品・化粧品等卸売業	21	179	2, 670, 950	—	—	—
553 紙・紙製品卸売業	6	70	61, 202	—	—	—
559 他に分類されない卸売業	39	236	2, 795, 388	—	3	9
小 売 業	2, 101	16, 180	30, 356, 997	313, 634	77	122
561 百貨店、総合スーパー	4	1, 048	2, 779, 660	39, 236	—	—
569 その他の各種商品小売業（従業者が常時50人未満のもの）	1	8	X	X	—	—
571 呉服・服地・寝具小売業	32	88	48, 140	1, 620	2	4
572 男子服小売業	36	128	179, 710	5, 967	5	7
573 婦人・子供服小売業	123	634	899, 176	16, 278	4	6
574 靴・履物小売業	28	148	200, 351	3, 903	—	—
579 その他の織物・衣服・身の回り品小売業	63	244	268, 983	5, 998	4	6
581 各種食料品小売業	53	2, 193	5, 933, 423	69, 366	—	—
582 野菜・果実小売業	78	277	252, 817	5, 876	3	10
583 食肉小売業	52	243	246, 256	2, 234	—	—
584 鮮魚小売業	61	314	460, 203	3, 967	1	1
585 酒小売業	68	201	344, 506	4, 086	—	—
586 菓子・パン小売業	170	799	386, 493	6, 706	12	15
589 その他の飲食料品小売業	285	2, 940	2, 878, 009	21, 198	8	15
591 自動車小売業	149	1, 104	3, 132, 119	4, 942	1	1
592 自転車小売業	18	45	31, 019	2, 633	3	3
593 機械器具小売業（自動車、自転車を除く）	96	534	1, 986, 558	19, 270	3	4
601 家具・建具・畳小売業	40	141	222, 251	5, 927	1	1
602 じゅう器小売業	30	88	56, 173	1, 747	6	11
603 医薬品・化粧品小売業	200	1, 318	3, 409, 601	20, 019	1	3
604 農耕用品小売業	7	13	3, 053	232	1	2
605 燃料小売業	79	672	2, 521, 146	831	—	—
606 書籍・文房具小売業	77	1, 106	896, 591	7, 098	1	2
607 スポーツ用品・がん具・娯楽用品・楽器小売業	53	206	361, 501	8, 841	3	6
608 写真機・時計・眼鏡小売業	41	194	375, 775	5, 232	2	2
609 他に分類されない小売業	212	1, 287	2, 064, 123	49, 637	13	18
611 通信販売・訪問販売小売業	30	102	190, 255	—	1	1
612 自動販売機による小売業	4	5	X	X	—	—
619 その他の無店舗小売業	11	100	192, 901	—	2	4

注1) 管理、補助的経済活動を行う事業所及び卸売業内格付不能、小売業内格付不能は含まれていません。

注2) 「年間商品販売額」が『不詳』の事業所は含まれていません。

万円未満		100万円～249万円				250万円～499万円			
年間商品 販売額 (万円)	売場 面積 (㎡)	事業 所数 (事業所)	従業 者数 (人)	年間商品 販売額 (万円)	売場 面積 (㎡)	事業 所数 (事業所)	従業 者数 (人)	年間商品 販売額 (万円)	売場 面積 (㎡)
3,910	2,524	115	186	19,372	3,512	171	321	63,433	5,375
169	—	5	12	952	—	16	31	5,648	—
—	—	—	—	—	—	—	—	—	—
—	—	—	—	—	—	—	—	—	—
—	—	—	—	—	—	—	—	—	—
—	—	—	—	—	—	2	3	X	—
—	—	—	—	—	—	—	—	—	—
X	—	2	8	X	—	5	12	1,664	—
—	—	—	—	—	—	1	2	X	—
—	—	1	1	X	—	—	—	—	—
—	—	—	—	—	—	—	—	—	—
—	—	—	—	—	—	—	—	—	—
—	—	—	—	—	—	1	1	X	—
—	—	—	—	—	—	—	—	—	—
—	—	—	—	—	—	1	1	X	—
—	—	—	—	—	—	—	—	—	—
—	—	—	—	—	—	1	2	X	—
—	—	—	—	—	—	1	2	X	—
—	—	—	—	—	—	—	—	—	—
—	—	—	—	—	—	1	2	X	—
—	—	—	—	—	—	—	—	—	—
X	—	1	1	X	—	1	1	X	—
—	—	—	—	—	—	1	4	X	—
—	—	—	—	—	—	1	1	X	—
X	—	1	2	X	—	1	2	X	—
3,741	2,524	110	174	18,420	3,512	155	290	57,785	5,375
—	—	—	—	—	—	—	—	—	—
—	—	—	—	—	—	—	—	—	—
X	X	5	7	886	109	7	12	2,809	357
260	111	1	1	X	X	5	10	1,871	121
200	114	8	14	1,265	132	14	22	4,984	358
—	—	2	2	X	X	2	2	X	X
159	96	6	8	1,117	156	5	10	1,783	117
—	—	—	—	—	—	—	—	—	—
X	X	4	7	707	223	11	16	4,549	519
—	—	2	4	X	X	—	—	—	—
X	X	3	6	X	X	2	3	X	X
—	—	3	4	X	X	2	4	X	X
512	217	8	16	1,230	255	21	39	7,672	413
343	1,062	9	16	1,611	518	12	25	4,518	260
X	X	4	5	589	47	4	6	1,599	203
X	X	3	10	X	590	4	6	1,270	945
X	X	5	10	861	116	5	11	1,710	199
X	X	7	8	1,040	12	9	13	3,542	38
266	208	2	2	X	X	5	8	1,567	151
X	X	1	1	X	X	9	31	3,648	240
X	X	3	4	386	140	1	2	X	X
—	—	1	2	X	X	—	—	—	—
X	X	3	5	420	59	1	2	X	X
X	X	2	3	X	X	5	10	1,982	199
X	X	4	5	698	80	—	—	—	—
803	344	20	29	3,372	329	23	45	8,367	958
X	X	2	3	X	X	5	8	2,000	—
—	—	2	2	X	X	2	3	X	X
X	X	—	—	—	—	1	2	X	X

第6表 (つづき)

産 業 小 分 類 別	500 万円 ～ 999 万円				1,000 万円	
	事業 所数 (事業所)	従業 者数 (人)	年間商品 販売額 (万円)	売場 面積 (㎡)	事業 所数 (事業所)	従業 者数 (人)
総 数	277	583	205,799	11,166	344	901
卸 売 業	16	31	11,267	—	30	85
501 各種商品卸売業	—	—	—	—	—	—
511 繊維品卸売業（衣服、身の回り品を除く）	—	—	—	—	—	—
512 衣服卸売業	1	4	X	—	1	2
513 身の回り品卸売業	—	—	—	—	—	—
521 農畜産物・水産物卸売業	—	—	—	—	7	15
522 食料・飲料卸売業	1	5	X	—	1	4
531 建築材料卸売業	—	—	—	—	7	21
532 化学製品卸売業	—	—	—	—	—	—
533 石油・鉱物卸売業	1	3	X	—	—	—
534 鉄鋼製品卸売業	—	—	—	—	—	—
535 非鉄金属卸売業	1	2	X	—	—	—
536 再生資源卸売業	1	2	X	—	1	2
541 産業機械器具卸売業	2	3	X	—	1	2
542 自動車卸売業	—	—	—	—	1	1
543 電気機械器具卸売業	1	1	X	—	—	—
549 その他の機械器具卸売業	—	—	—	—	—	—
551 家具・建具・じゅう器等卸売業	2	5	X	—	1	2
552 医薬品・化粧品等卸売業	1	1	X	—	6	25
553 紙・紙製品卸売業	—	—	—	—	—	—
559 他に分類されない卸売業	5	5	3,609	—	4	11
小 売 業	261	552	194,532	11,166	314	816
561 百貨店、総合スーパー	—	—	—	—	—	—
569 その他の各種商品小売業（従業者が常時50人未満のもの）	—	—	—	—	—	—
571 呉服・服地・寝具小売業	6	14	4,839	146	6	26
572 男子服小売業	3	7	X	X	5	7
573 婦人・子供服小売業	14	26	10,873	779	17	40
574 靴・履物小売業	4	8	3,102	155	2	3
579 その他の織物・衣服・身の回り品小売業	5	11	3,818	166	10	28
581 各種食料品小売業	3	9	X	X	6	15
582 野菜・果実小売業	15	26	11,620	662	16	40
583 食肉小売業	5	10	3,946	117	15	38
584 鮮魚小売業	7	11	4,677	550	16	38
585 酒小売業	14	29	11,069	1,166	23	53
586 菓子・パン小売業	25	74	18,765	963	41	138
589 その他の飲食料品小売業	27	49	18,960	581	38	122
591 自動車小売業	15	35	10,905	486	19	46
592 自転車小売業	4	9	3,187	432	—	—
593 機械器具小売業（自動車、自転車を除く）	15	28	11,035	928	17	40
601 家具・建具・畳小売業	11	23	9,231	83	3	5
602 じゅう器小売業	6	14	4,603	349	4	10
603 医薬品・化粧品小売業	9	17	7,313	359	11	25
604 農耕用品小売業	1	2	X	X	1	3
605 燃料小売業	1	3	X	X	4	10
606 書籍・文房具小売業	11	27	7,760	303	9	22
607 スポーツ用品・がん具・娯楽用品・楽器小売業	8	17	6,209	240	5	10
608 写真機・時計・眼鏡小売業	8	17	5,792	855	3	7
609 他に分類されない小売業	40	79	28,723	1,497	35	68
611 通信販売・訪問販売小売業	2	3	X	X	6	18
612 自動販売機による小売業	—	—	—	—	—	—
619 その他の無店舗小売業	2	4	X	X	2	4

～ 1,999 万円		2,000 万円 ～ 2,999 万円				3,000 万円 ～ 4,999 万円			
年間商品 販売額 (万円)	売場 面積 (㎡)	事業 所数 (事業所)	従業 者数 (人)	年間商品 販売額 (万円)	売場 面積 (㎡)	事業 所数 (事業所)	従業 者数 (人)	年間商品 販売額 (万円)	売場 面積 (㎡)
497,254	14,492	210	805	517,502	8,516	260	1,263	1,007,563	14,883
43,034	—	24	63	58,571	—	36	182	142,372	—
—	—	—	—	—	—	—	—	—	—
—	—	—	—	—	—	—	—	—	—
X	—	—	—	—	—	2	5	X	—
—	—	—	—	—	—	1	4	X	—
10,387	—	3	7	7,422	—	3	8	X	—
X	—	4	7	9,538	—	6	15	25,280	—
10,496	—	2	6	X	—	7	23	29,217	—
—	—	—	—	—	—	1	2	X	—
—	—	1	1	X	—	—	—	—	—
—	—	—	—	—	—	—	—	—	—
—	—	—	—	—	—	—	—	—	—
X	—	2	6	X	—	2	15	X	—
X	—	1	2	X	—	1	3	X	—
X	—	1	11	X	—	—	—	—	—
—	—	—	—	—	—	1	4	X	—
—	—	1	2	X	—	3	6	X	—
X	—	3	4	X	—	2	8	X	—
8,288	—	1	3	X	—	2	9	X	—
—	—	1	1	X	—	—	—	—	—
5,741	—	4	13	10,637	—	5	80	18,814	—
454,220	14,492	186	742	458,931	8,516	224	1,081	865,191	14,883
—	—	—	—	—	—	—	—	—	—
—	—	—	—	—	—	—	—	—	—
7,718	278	2	6	X	X	2	5	X	X
6,349	295	4	11	9,751	163	1	2	X	X
23,458	739	12	42	32,417	609	18	69	71,495	1,291
X	X	—	—	—	—	3	16	X	X
14,527	395	4	17	10,648	224	8	34	32,167	570
9,904	329	6	13	16,064	287	3	11	X	X
24,025	2,254	7	24	16,342	231	9	33	32,583	689
19,664	474	12	35	28,994	419	5	21	18,350	536
24,654	498	6	21	15,052	639	9	27	32,890	402
33,096	944	5	15	11,844	309	9	27	35,647	397
56,290	1,272	28	176	67,779	1,238	21	169	83,810	1,192
57,341	1,357	25	159	60,808	975	33	225	126,649	1,097
28,236	386	13	36	32,136	476	13	34	48,753	271
—	—	—	—	—	—	2	5	X	X
24,314	2,323	10	28	24,634	277	14	44	54,834	599
X	X	4	13	11,161	242	1	3	3,159	30
5,627	168	1	7	X	X	3	8	12,858	135
14,797	354	12	25	28,226	415	14	38	54,853	540
X	X	—	—	—	—	—	—	—	—
5,478	65	3	6	X	X	5	18	18,312	82
13,048	474	5	34	12,606	192	4	55	14,467	460
6,847	336	7	16	17,351	440	7	26	27,745	703
X	X	4	14	10,472	320	9	30	34,450	1,048
53,632	1,277	12	36	28,763	548	31	181	120,326	3,992
9,105	—	4	8	9,771	—	—	—	—	—
—	—	—	—	—	—	—	—	—	—
X	X	—	—	—	—	—	—	—	—

第6表 (つづき)

産 業 小 分 類 別	5,000 万円 ～ 9,999 万円				1 億円 ～	
	事業 所数 (事業所)	従業 者数 (人)	年間商品 販売額 (万円)	売場 面積 (㎡)	事業 所数 (事業所)	従業 者数 (人)
総 数	289	1,666	2,080,477	19,724	279	2,748
卸 売 業	50	205	346,666	—	62	422
501 各種商品卸売業	1	2	X	—	—	—
511 繊維品卸売業（衣服、身の回り品を除く）	—	—	—	—	—	—
512 衣服卸売業	1	7	X	—	—	—
513 身の回り品卸売業	—	—	—	—	1	5
521 農畜産物・水産物卸売業	7	31	46,589	—	10	96
522 食料・飲料卸売業	5	17	34,433	—	5	21
531 建築材料卸売業	11	37	79,470	—	11	80
532 化学製品卸売業	2	14	X	—	5	26
533 石油・鉱物卸売業	1	4	X	—	1	6
534 鉄鋼製品卸売業	1	4	X	—	3	12
535 非鉄金属卸売業	—	—	—	—	1	6
536 再生資源卸売業	3	18	X	—	2	8
541 産業機械器具卸売業	4	14	28,359	—	3	14
542 自動車卸売業	2	8	X	—	5	21
543 電気機械器具卸売業	2	6	X	—	3	23
549 その他の機械器具卸売業	—	—	—	—	—	—
551 家具・建具・じゅう器等卸売業	3	12	X	—	—	—
552 医薬品・化粧品等卸売業	1	3	X	—	4	21
553 紙・紙製品卸売業	—	—	—	—	4	68
559 他に分類されない卸売業	6	28	45,890	—	4	15
小 売 業	239	1,461	1,733,811	19,724	217	2,326
561 百貨店、総合スーパー	—	—	—	—	—	—
569 その他の各種商品小売業（従業者が常時50人未満のもの）	—	—	—	—	—	—
571 呉服・服地・寝具小売業	1	5	X	X	1	9
572 男子服小売業	5	31	36,238	1,510	5	34
573 婦人・子供服小売業	20	87	139,697	2,433	7	56
574 靴・履物小売業	6	35	40,660	896	7	54
579 その他の織物・衣服・身の回り品小売業	14	66	97,542	1,883	6	49
581 各種食料品小売業	4	22	29,193	345	4	56
582 野菜・果実小売業	7	47	45,941	540	4	34
583 食肉小売業	7	57	58,381	273	3	25
584 鮮魚小売業	7	38	49,935	232	3	36
585 酒小売業	6	26	38,620	323	2	11
586 菓子・パン小売業	9	106	69,431	831	4	51
589 その他の飲食料品小売業	38	360	266,931	2,033	47	824
591 自動車小売業	9	31	69,708	701	16	97
592 自転車小売業	1	6	X	X	1	6
593 機械器具小売業（自動車、自転車を除く）	10	56	77,068	662	5	18
601 家具・建具・畳小売業	1	3	X	X	1	3
602 じゅう器小売業	2	14	X	X	1	14
603 医薬品・化粧品小売業	39	183	290,304	2,000	40	259
604 農耕用品小売業	—	—	—	—	—	—
605 燃料小売業	11	36	80,277	180	8	40
606 書籍・文房具小売業	10	71	82,215	492	18	368
607 スポーツ用品・がん具・娯楽用品・楽器小売業	3	7	X	X	10	64
608 写真機・時計・眼鏡小売業	4	20	28,165	576	5	44
609 他に分類されない小売業	20	125	148,166	2,778	13	151
611 通信販売・訪問販売小売業	4	21	26,106	—	5	21
612 自動販売機による小売業	—	—	—	—	—	—
619 その他の無店舗小売業	1	8	X	X	1	2

1 億 9,999 万円		2 億円 ～ 2 億 9,999 万円				3 億円 ～ 4 億 9,999 万円			
年間商品 販売額 (万円)	売場 面積 (㎡)	事業 所数 (事業所)	従業 者数 (人)	年間商品 販売額 (万円)	売場 面積 (㎡)	事業 所数 (事業所)	従業 者数 (人)	年間商品 販売額 (万円)	売場 面積 (㎡)
4,004,991	27,278	148	2,078	3,617,027	16,332	102	1,517	3,811,600	12,175
906,644	—	21	178	499,013	—	19	177	745,597	—
—	—	—	—	—	—	—	—	—	—
—	—	—	—	—	—	—	—	—	—
—	—	1	10	X	—	—	—	—	—
X	—	—	—	—	—	—	—	—	—
141,023	—	4	43	98,892	—	3	32	X	—
67,032	—	2	21	X	—	4	43	175,414	—
168,558	—	4	34	91,422	—	2	14	X	—
73,727	—	2	12	X	—	—	—	—	—
X	—	—	—	—	—	—	—	—	—
X	—	—	—	—	—	1	9	X	—
X	—	—	—	—	—	—	—	—	—
X	—	1	8	X	—	—	—	—	—
X	—	1	2	X	—	—	—	—	—
69,505	—	4	32	95,740	—	2	25	X	—
X	—	1	13	X	—	5	46	211,989	—
—	—	—	—	—	—	—	—	—	—
—	—	—	—	—	—	1	3	X	—
55,565	—	—	—	—	—	1	5	X	—
58,675	—	—	—	—	—	—	—	—	—
64,533	—	1	3	X	—	—	—	—	—
3,098,347	27,278	127	1,900	3,118,014	16,332	83	1,340	3,066,003	12,175
—	—	—	—	—	—	—	—	—	—
—	—	—	—	—	—	1	8	X	X
X	X	—	—	—	—	—	—	—	—
69,928	1,959	2	18	X	X	—	—	—	—
101,638	2,425	3	45	X	X	1	22	X	X
93,498	2,010	2	28	X	X	—	—	—	—
76,157	1,664	—	—	—	—	1	15	X	X
59,488	678	2	34	X	X	1	31	X	X
54,418	485	1	13	X	X	1	27	X	X
X	X	2	36	X	X	1	17	X	X
X	X	3	45	X	X	2	39	X	X
X	X	2	15	X	X	—	—	—	—
57,965	230	1	15	X	X	—	—	—	—
695,397	4,677	31	658	768,097	3,719	14	355	495,040	2,606
228,537	690	14	129	351,682	1,010	20	235	757,535	660
X	X	—	—	—	—	—	—	—	—
78,535	303	6	113	147,428	644	—	—	—	—
X	X	—	—	—	—	1	18	X	X
X	X	—	—	—	—	—	—	—	—
568,659	2,953	31	246	751,642	3,829	18	228	644,233	3,148
—	—	—	—	—	—	—	—	—	—
122,961	6	12	103	293,462	56	17	149	644,336	—
264,866	864	9	296	226,709	416	5	196	198,423	2,887
142,022	2,332	2	26	X	X	—	—	—	—
57,164	560	1	10	X	X	—	—	—	—
173,170	4,082	2	22	X	X	—	—	—	—
75,573	—	—	—	—	—	—	—	—	—
—	—	—	—	—	—	—	—	—	—
X	X	1	48	X	X	—	—	—	—

第6表 (つづき)

産 業 小 分 類 別	5 億 円 ～ 9 億9,999 万円				10 億円 ～	
	事業 所数 (事業所)	従業 者数 (人)	年間商品 販売額 (万円)	売場 面積 (㎡)	事業 所数 (事業所)	従業 者数 (人)
総 数	85	1,758	5,869,476	20,729	37	1,634
卸 売 業	20	411	1,387,591	—	14	378
501 各種商品卸売業	—	—	—	—	—	—
511 繊維品卸売業（衣服、身の回り品を除く）	—	—	—	—	—	—
512 衣服卸売業	—	—	—	—	—	—
513 身の回り品卸売業	—	—	—	—	—	—
521 農畜産物・水産物卸売業	1	57	X	—	2	14
522 食料・飲料卸売業	3	131	X	—	2	32
531 建築材料卸売業	2	18	X	—	6	84
532 化学製品卸売業	1	12	X	—	—	—
533 石油・鉱物卸売業	1	3	X	—	1	183
534 鉄鋼製品卸売業	1	6	X	—	1	20
535 非鉄金属卸売業	—	—	—	—	—	—
536 再生資源卸売業	1	51	X	—	—	—
541 産業機械器具卸売業	4	47	249,463	—	—	—
542 自動車卸売業	2	23	X	—	1	12
543 電気機械器具卸売業	1	19	X	—	—	—
549 その他の機械器具卸売業	—	—	—	—	—	—
551 家具・建具・じゅう器等卸売業	—	—	—	—	—	—
552 医薬品・化粧品等卸売業	1	16	X	—	1	33
553 紙・紙製品卸売業	—	—	—	—	—	—
559 他に分類されない卸売業	2	28	X	—	—	—
小 売 業	65	1,347	4,481,885	20,729	23	1,256
561 百貨店、総合スーパー	—	—	—	—	1	199
569 その他の各種商品小売業（従業者が常時50人未満のもの）	—	—	—	—	—	—
571 呉服・服地・寝具小売業	—	—	—	—	—	—
572 男子服小売業	—	—	—	—	—	—
573 婦人・子供服小売業	4	145	294,677	4,195	1	60
574 靴・履物小売業	—	—	—	—	—	—
579 その他の織物・衣服・身の回り品小売業	—	—	—	—	—	—
581 各種食料品小売業	5	189	345,878	3,401	9	612
582 野菜・果実小売業	—	—	—	—	—	—
583 食肉小売業	—	—	—	—	—	—
584 鮮魚小売業	2	49	X	X	—	—
585 酒小売業	2	17	X	X	—	—
586 菓子・パン小売業	—	—	—	—	—	—
589 その他の飲食料品小売業	1	13	X	X	2	119
591 自動車小売業	18	389	1,237,544	—	3	60
592 自転車小売業	—	—	—	—	—	—
593 機械器具小売業（自動車、自転車を除く）	2	24	X	X	1	13
601 家具・建具・畳小売業	—	—	—	—	1	51
602 じゅう器小売業	—	—	—	—	—	—
603 医薬品・化粧品小売業	15	262	1,045,686	6,131	—	—
604 農耕用品小売業	—	—	—	—	—	—
605 燃料小売業	13	191	854,407	49	4	114
606 書籍・文房具小売業	1	28	X	X	—	—
607 スポーツ用品・がん具・娯楽用品・楽器小売業	1	21	X	X	—	—
608 写真機・時計・眼鏡小売業	—	—	—	—	—	—
609 他に分類されない小売業	—	—	—	—	—	—
611 通信販売・訪問販売小売業	1	19	X	X	—	—
612 自動販売機による小売業	—	—	—	—	—	—
619 その他の無店舗小売業	—	—	—	—	1	28

19 億 9,999 万円		20 億 円 以 上			
年間商品 販売額 (万円)	売場 面積 (㎡)	事業 所数 (事業所)	従業 者数 (人)	年間商品 販売額 (万円)	売場 面積 (㎡)
4,835,473	19,182	31	3,130	17,264,106	137,746
1,769,725	—	11	357	7,523,737	—
—	—	—	—	—	—
—	—	—	—	—	—
—	—	—	—	—	—
X	—	3	204	X	—
X	—	1	34	X	—
X	—	1	10	X	—
—	—	1	10	X	—
X	—	—	—	—	—
X	—	—	—	—	—
—	—	—	—	—	—
—	—	—	—	—	—
X	—	—	—	—	—
—	—	—	—	—	—
—	—	—	—	—	—
X	—	2	59	X	—
—	—	—	—	—	—
—	—	3	40	X	—
3,065,748	19,182	20	2,773	9,740,369	137,746
X	X	3	849	X	X
—	—	—	—	—	—
—	—	—	—	—	—
X	X	—	—	—	—
—	—	—	—	—	—
—	—	—	—	—	—
1,192,989	11,011	10	1,201	4,178,335	52,439
—	—	—	—	—	—
—	—	—	—	—	—
—	—	—	—	—	—
—	—	—	—	—	—
X	X	—	—	—	—
X	X	—	—	—	—
—	—	—	—	—	—
X	X	3	145	X	X
X	X	—	—	—	—
—	—	—	—	—	—
—	—	—	—	—	—
493,800	—	—	—	—	—
—	—	—	—	—	—
—	—	—	—	—	—
—	—	1	45	X	X
—	—	3	533	X	X
—	—	—	—	—	—
—	—	—	—	—	—
X	X	—	—	—	—

第7表 産業小分類別、売場面積階級別事業所数、従業者数、年間商品販売額及び売場面積

産 業 小 分 類 別	総 数				売場面積をもたない事業所			
	事業所数 (事業所)	従業者数 (人)	年間商品販売額 (万円)	売場面積 (㎡)	事業所数 (事業所)	従業者数 (人)	年間商品販売額 (万円)	売場面積 (㎡)
小 売 業	2,101	16,180	30,356,997	313,634	95	569	1,271,923	—
561 百貨店, 総合スーパー	4	1,048	2,779,660	39,236	—	—	—	—
569 その他の各種商品小売業 (従業者が常時50人未満のもの)	1	8	X	X	—	—	—	—
571 呉服・服地・寝具小売業	32	88	48,140	1,620	1	2	X	—
572 男子服小売業	36	128	179,710	5,967	1	8	X	—
573 婦人・子供服小売業	123	634	899,176	16,278	—	—	—	—
574 靴・履物小売業	28	148	200,351	3,903	—	—	—	—
579 その他の織物・衣服・身の回り品小売業	63	244	268,983	5,998	1	2	X	—
581 各種食料品小売業	53	2,193	5,933,423	69,366	—	—	—	—
582 野菜・果実小売業	78	277	252,817	5,876	—	—	—	—
583 食肉小売業	52	243	246,256	2,234	1	5	X	—
584 鮮魚小売業	61	314	460,203	3,967	2	8	X	—
585 酒小売業	68	201	344,506	4,086	1	5	X	—
586 菓子・パン小売業	170	799	386,493	6,706	2	17	X	—
589 その他の飲食料品小売業	285	2,940	2,878,009	21,198	4	30	21,288	—
591 自動車小売業	149	1,104	3,132,119	4,942	4	6	5,135	—
592 自転車小売業	18	45	31,019	2,633	—	—	—	—
593 機械器具小売業 (自動車, 自転車を除く)	96	534	1,986,558	19,270	4	11	4,478	—
601 家具・建具・畳小売業	40	141	222,251	5,927	—	—	—	—
602 じゅう器小売業	30	88	56,173	1,747	1	1	X	—
603 医薬品・化粧品小売業	200	1,318	3,409,601	20,019	1	1	X	—
604 農耕用品小売業	7	13	3,053	232	—	—	—	—
605 燃料小売業	79	672	2,521,146	831	19	238	737,090	—
606 書籍・文房具小売業	77	1,106	896,591	7,098	2	10	X	—
607 スポーツ用品・がん具・娯楽用品・楽器小売業	53	206	361,501	8,841	2	5	X	—
608 写真機・時計・眼鏡小売業	41	194	375,775	5,232	—	—	—	—
609 他に分類されない小売業	212	1,287	2,064,123	49,637	4	13	10,541	—
611 通信販売・訪問販売小売業	30	102	190,255	—	30	102	190,255	—
612 自動販売機による小売業	4	5	X	X	4	5	1,000	—
619 その他の無店舗小売業	11	100	192,901	—	11	100	192,901	—

注1) 管理, 補助的経済活動を行う事業所及び卸売業内格付不能、小売業内格付不能は含まれていません。

注2) 「年間商品販売額」が『不詳』の事業所は含まれていません。

注3) 「総数」には『売場面積不詳』も含まれます。

10㎡未満				10㎡～19㎡				20㎡～29㎡			
事業所数 (事業所)	従業者数 (人)	年間商品 販売額 (万円)	売場 面積 (㎡)	事業所数 (事業所)	従業者数 (人)	年間商品 販売額 (万円)	売場 面積 (㎡)	事業所数 (事業所)	従業者数 (人)	年間商品 販売額 (万円)	売場 面積 (㎡)
83	223	197,946	467	267	739	502,034	3,769	272	976	771,113	6,487
—	—	—	—	—	—	—	—	—	—	—	—
—	—	—	—	—	—	—	—	—	—	—	—
1	2	X	X	4	9	2,537	58	7	13	6,419	165
1	1	X	X	6	11	3,572	90	3	8	3,577	66
2	7	X	X	12	20	7,558	171	10	11	4,245	246
—	—	—	—	4	4	854	61	1	2	X	X
—	—	—	—	7	17	3,219	114	6	14	11,295	142
2	7	X	X	—	—	—	—	1	4	X	X
4	11	8,407	23	11	26	14,022	159	15	45	25,996	347
4	13	5,612	18	8	33	22,354	118	10	32	34,462	228
1	5	X	X	9	32	27,211	122	11	25	19,424	258
1	1	X	X	3	7	2,687	51	11	25	18,885	280
15	37	14,298	95	54	150	54,655	730	30	133	82,951	706
17	62	49,389	100	38	162	102,291	527	46	303	144,728	1,103
—	—	—	—	6	8	5,822	82	7	17	6,957	168
1	1	X	X	4	11	6,461	57	1	2	X	X
1	1	X	X	13	29	18,352	198	25	64	45,779	594
—	—	—	—	1	1	X	X	—	—	—	—
1	1	X	X	5	8	1,260	69	2	4	X	X
3	20	X	X	17	66	139,294	245	30	131	251,643	731
1	3	X	X	1	2	X	X	1	2	X	X
2	9	X	X	5	16	15,908	68	1	3	X	X
1	1	X	X	9	25	22,820	132	7	22	38,988	160
2	4	X	X	7	10	7,782	109	5	9	3,654	118
—	—	—	—	4	4	263	52	3	6	X	X
23	37	23,669	119	39	88	42,797	527	39	101	61,848	944
—	—	—	—	—	—	—	—	—	—	—	—
—	—	—	—	—	—	—	—	—	—	—	—
—	—	—	—	—	—	—	—	—	—	—	—

第7表 (つづき)

産 業 小 分 類 別	30㎡～49㎡				50㎡～99㎡			
	事業 所数 (事業所)	従業 者数 (人)	年間商品 販売額 (万円)	売場 面積 (㎡)	事業 所数 (事業所)	従業 者数 (人)	年間商品 販売額 (万円)	売場 面積 (㎡)
小 売 業	422	1,633	2,058,175	15,605	351	1,851	2,251,507	24,134
561 百貨店, 総合スーパー	—	—	—	—	—	—	—	—
569 その他の各種商品小売業 (従業者が常時50人未満のもの)	—	—	—	—	—	—	—	—
571 呉服・服地・寝具小売業	7	15	4,112	256	9	31	10,357	621
572 男子服小売業	9	15	10,923	299	6	19	19,386	412
573 婦人・子供服小売業	33	86	59,517	1,212	34	124	138,219	2,294
574 靴・履物小売業	4	12	6,060	139	6	23	24,737	481
579 その他の織物・衣服・身の回り品小売業	20	51	37,631	713	13	46	53,877	915
581 各種食料品小売業	10	35	35,992	425	10	50	67,624	690
582 野菜・果実小売業	22	57	56,672	809	13	46	43,449	914
583 食肉小売業	20	93	114,180	769	7	38	34,066	474
584 鮮魚小売業	17	54	65,610	618	12	84	119,206	863
585 酒小売業	27	74	73,736	1,051	17	52	123,480	1,130
586 菓子・パン小売業	28	175	67,768	989	28	195	115,229	1,948
589 その他の飲食料品小売業	44	260	160,480	1,593	44	419	405,444	3,119
591 自動車小売業	9	31	28,232	319	10	21	11,891	690
592 自転車小売業	4	6	1,464	165	4	10	7,845	284
593 機械器具小売業 (自動車, 自転車を除く)	24	81	250,011	906	16	75	138,461	1,034
601 家具・建具・畳小売業	2	5	3,474	68	2	6	X	X
602 じゅう器小売業	9	19	12,063	303	9	32	20,762	665
603 医薬品・化粧品小売業	67	323	774,844	2,571	38	280	619,608	2,604
604 農耕用品小売業	3	5	1,195	118	1	1	X	X
605 燃料小売業	5	71	102,977	185	4	25	40,067	229
606 書籍・文房具小売業	8	30	28,778	281	10	33	23,468	700
607 スポーツ用品・がん具・娯楽用品・楽器小売業	9	26	24,208	324	9	33	33,037	616
608 写真機・時計・眼鏡小売業	4	8	2,202	132	14	66	74,265	927
609 他に分類されない小売業	37	101	136,046	1,360	35	142	123,122	2,274
611 通信販売・訪問販売小売業	—	—	—	—	—	—	—	—
612 自動販売機による小売業	—	—	—	—	—	—	—	—
619 その他の無店舗小売業	—	—	—	—	—	—	—	—

100㎡～299㎡				300㎡～499㎡				500㎡～999㎡			
事業所数 (事業所)	従業者数 (人)	年間商品 販売額 (万円)	売場 面積 (㎡)	事業所数 (事業所)	従業者数 (人)	年間商品 販売額 (万円)	売場 面積 (㎡)	事業所数 (事業所)	従業者数 (人)	年間商品 販売額 (万円)	売場 面積 (㎡)
270	2,767	3,488,837	41,569	53	841	1,612,534	21,101	45	952	1,821,554	32,001
—	—	—	—	1	199	X	X	—	—	—	—
—	—	—	—	—	—	—	—	1	8	X	X
3	16	X	X	—	—	—	—	—	—	—	—
3	18	X	X	2	9	X	X	5	39	89,679	3,550
20	80	126,880	2,973	1	16	X	X	9	224	410,553	6,243
9	69	128,841	1,671	3	30	X	X	1	8	X	X
11	65	93,322	1,763	3	27	X	X	2	22	X	X
5	64	68,428	969	3	114	X	X	7	383	632,427	5,549
12	89	103,142	2,139	—	—	—	—	—	—	—	—
1	26	X	X	1	3	X	X	—	—	—	—
6	78	159,714	970	3	28	X	X	—	—	—	—
6	27	44,926	719	2	10	X	X	—	—	—	—
12	80	40,502	1,908	1	12	X	X	—	—	—	—
79	1,515	1,547,095	10,277	2	24	X	X	3	33	X	X
10	35	58,177	1,683	2	10	X	X	2	18	X	X
—	—	—	—	2	8	X	X	2	7	X	X
5	91	81,053	760	2	8	X	X	1	8	X	X
2	5	X	X	—	—	—	—	—	—	—	—
3	23	19,801	654	—	—	—	—	—	—	—	—
26	210	612,191	4,394	13	208	645,418	5,398	4	60	179,648	2,721
—	—	—	—	—	—	—	—	—	—	—	—
2	5	X	X	—	—	—	—	—	—	—	—
8	51	59,678	1,203	2	31	X	X	3	84	X	X
13	60	109,637	2,152	4	18	55,178	1,687	—	—	—	—
14	63	86,732	2,096	1	2	X	X	—	—	—	—
20	97	73,343	3,341	5	84	73,616	1,957	5	58	41,861	3,511
—	—	—	—	—	—	—	—	—	—	—	—
—	—	—	—	—	—	—	—	—	—	—	—
—	—	—	—	—	—	—	—	—	—	—	—

第7表 (つづき)

産 業 小 分 類 別	1,000㎡～1,499㎡				1,500㎡～2,999㎡			
	事業 所数 (事業所)	従業 者数 (人)	年間商品 販売額 (万円)	売場 面積 (㎡)	事業 所数 (事業所)	従業 者数 (人)	年間商品 販売額 (万円)	売場 面積 (㎡)
小 売 業	13	585	1,358,556	16,242	10	554	1,740,453	21,057
561 百貨店, 総合スーパー	—	—	—	—	—	—	—	—
569 その他の各種商品小売業 (従業者が常時50人未満のもの)	—	—	—	—	—	—	—	—
571 呉服・服地・寝具小売業	—	—	—	—	—	—	—	—
572 男子服小売業	—	—	—	—	—	—	—	—
573 婦人・子供服小売業	1	17	X	X	1	49	X	X
574 靴・履物小売業	—	—	—	—	—	—	—	—
579 その他の織物・衣服・身の回り品小売業	—	—	—	—	—	—	—	—
581 各種食料品小売業	5	379	892,398	6,653	5	375	1,330,428	11,621
582 野菜・果実小売業	1	3	X	X	—	—	—	—
583 食肉小売業	—	—	—	—	—	—	—	—
584 鮮魚小売業	—	—	—	—	—	—	—	—
585 酒小売業	—	—	—	—	—	—	—	—
586 菓子・パン小売業	—	—	—	—	—	—	—	—
589 その他の飲食料品小売業	1	98	X	X	—	—	—	—
591 自動車小売業	—	—	—	—	—	—	—	—
592 自転車小売業	—	—	—	—	—	—	—	—
593 機械器具小売業 (自動車, 自転車を除く)	1	16	X	X	1	5	X	X
601 家具・建具・畳小売業	—	—	—	—	—	—	—	—
602 じゅう器小売業	—	—	—	—	—	—	—	—
603 医薬品・化粧品小売業	1	19	X	X	—	—	—	—
604 農耕用品小売業	—	—	—	—	—	—	—	—
605 燃料小売業	—	—	—	—	—	—	—	—
606 書籍・文房具小売業	—	—	—	—	1	59	X	X
607 スポーツ用品・がん具・娯楽用品・楽器小売業	1	20	X	X	1	21	X	X
608 写真機・時計・眼鏡小売業	—	—	—	—	1	45	X	X
609 他に分類されない小売業	2	33	X	X	—	—	—	—
611 通信販売・訪問販売小売業	—	—	—	—	—	—	—	—
612 自動販売機による小売業	—	—	—	—	—	—	—	—
619 その他の無店舗小売業	—	—	—	—	—	—	—	—

3,000㎡以上			
事業 所数 (事業所)	従業 者数 (人)	年間商品 販売額 (万円)	売場 面積 (㎡)
15	2,360	8,201,014	131,202
3	849	X	X
—	—	—	—
—	—	—	—
—	—	—	—
—	—	—	—
—	—	—	—
5	782	2,710,316	42,056
—	—	—	—
—	—	—	—
—	—	—	—
—	—	—	—
—	—	—	—
—	—	—	—
—	—	—	—
3	145	X	X
1	51	X	X
—	—	—	—
—	—	—	—
—	—	—	—
—	—	—	—
—	—	—	—
—	—	—	—
—	—	—	—
3	533	X	X
—	—	—	—
—	—	—	—
—	—	—	—

第8表 地区別、産業小分類別事業所数、従業者数、年間商品販売額及び売場面積

産 業 小 分 類 別	総 数				本 庁				追	
	事業 所数 (事業所)	従業 者数 (人)	年間商品 販売額 (万円)	売場 面積 (㎡)	事業 所数 (事業所)	従業 者数 (人)	年間商品 販売額 (万円)	売場 面積 (㎡)	事業 所数 (事業所)	従業 者数 (人)
総 数	2,429	18,722	43,797,983	313,634	748	5,865	17,929,949	145,821	136	899
卸 売 業	328	2,542	13,440,986	—	82	677	6,568,392	—	15	77
501 各種商品卸売業	1	2	X	—	—	—	—	—	—	—
511 繊維品卸売業（衣服、身の回り品を除く）	—	—	—	—	—	—	—	—	—	—
512 衣服卸売業	6	28	40,534	—	—	—	—	—	—	—
513 身の回り品卸売業	4	12	17,966	—	—	—	—	—	—	—
521 農畜産物・水産物卸売業	43	507	2,630,436	—	12	187	1,836,082	—	—	—
522 食料・飲料卸売業	42	351	1,118,937	—	12	68	221,668	—	1	2
531 建築材料卸売業	54	329	1,570,098	—	10	39	393,094	—	2	30
532 化学製品卸売業	13	77	455,265	—	3	20	40,324	—	4	22
533 石油・鉱物卸売業	6	200	211,289	—	1	3	X	—	—	—
534 鉄鋼製品卸売業	7	51	284,877	—	1	5	X	—	—	—
535 非鉄金属卸売業	3	9	X	—	1	6	X	—	1	2
536 再生資源卸売業	13	110	169,744	—	1	2	X	—	—	—
541 産業機械器具卸売業	18	88	361,277	—	4	21	78,089	—	1	1
542 自動車卸売業	18	133	579,504	—	3	12	X	—	—	—
543 電気機械器具卸売業	15	114	359,724	—	7	73	182,775	—	—	—
549 その他の機械器具卸売業	5	10	14,122	—	2	4	X	—	—	—
551 家具・建具・じゅう器等卸売業	14	36	71,238	—	3	9	X	—	1	2
552 医薬品・化粧品等卸売業	21	179	2,670,950	—	8	111	1,373,967	—	1	1
553 紙・紙製品卸売業	6	70	61,202	—	4	64	48,833	—	—	—
559 他に分類されない卸売業	39	236	2,795,388	—	10	53	2,307,979	—	4	17
小 売 業	2,101	16,180	30,356,997	313,634	666	5,188	11,361,557	145,821	121	822
561 百貨店、総合スーパー	4	1,048	2,779,660	39,236	2	510	1,783,875	28,999	—	—
569 その他の各種商品小売業（従業者が常時50人未満のもの）	1	8	X	X	1	8	X	X	—	—
571 呉服・服地・寝具小売業	32	88	48,140	1,620	18	57	35,045	1,146	—	—
572 男子服小売業	36	128	179,710	5,967	25	76	92,027	2,804	—	—
573 婦人・子供服小売業	123	634	899,176	16,278	60	372	533,673	8,977	7	29
574 靴・履物小売業	28	148	200,351	3,903	15	83	124,146	2,430	1	1
579 その他の織物・衣服・身の回り品小売業	63	244	268,983	5,998	40	160	187,693	3,879	2	4
581 各種食料品小売業	53	2,193	5,933,423	69,366	5	570	2,005,722	36,049	2	47
582 野菜・果実小売業	78	277	252,817	5,876	18	76	79,217	917	5	15
583 食肉小売業	52	243	246,256	2,234	13	73	70,865	630	5	28
584 鮮魚小売業	61	314	460,203	3,967	9	51	115,786	452	5	18
585 酒小売業	68	201	344,506	4,086	21	65	128,571	1,552	5	23
586 菓子・パン小売業	170	799	386,493	6,706	52	317	178,855	2,442	6	31
589 その他の飲食物品小売業	285	2,940	2,878,009	21,198	88	713	967,960	6,065	24	299
591 自動車小売業	149	1,104	3,132,119	4,942	20	186	574,418	582	7	23
592 自転車小売業	18	45	31,019	2,633	4	13	4,912	958	—	—
593 機械器具小売業（自動車、自転車を除く）	96	534	1,986,558	19,270	24	278	1,212,266	9,703	2	7
601 家具・建具・畳小売業	40	141	222,251	5,927	12	20	15,585	269	2	4
602 じゅう器小売業	30	88	56,173	1,747	13	30	23,197	455	5	25
603 医薬品・化粧品小売業	200	1,318	3,409,601	20,019	63	371	1,019,930	4,411	11	108
604 農耕用品小売業	7	13	3,053	232	1	2	X	X	1	2
605 燃料小売業	79	672	2,521,146	831	15	104	400,180	330	4	27
606 書籍・文房具小売業	77	1,106	896,591	7,098	28	390	372,633	4,626	6	76
607 スポーツ用品・がん具・娯楽用品・楽器小売業	53	206	361,501	8,841	21	127	237,426	6,065	4	7
608 写真機・時計・眼鏡小売業	41	194	375,775	5,232	12	70	87,852	906	4	14
609 他に分類されない小売業	212	1,287	2,064,123	49,637	80	440	1,035,871	20,364	9	24
611 通信販売・訪問販売小売業	30	102	190,255	—	5	23	38,556	—	4	10
612 自動販売機による小売業	4	5	X	X	—	—	—	—	—	—
619 その他の無店舗小売業	11	100	192,901	—	1	3	X	X	—	—

注1) 管理、補助的経済活動を行う事業所及び卸売業内格付不能、小売業内格付不能は含まれていません。

注2) 「年間商品販売額」が『不詳』の事業所は含まれていません。

浜		田 浦				逸 見				衣 笠			
年間商品 販売額 (万円)	売場 面積 (㎡)	事業 所数 (事業所)	従業 者数 (人)	年間商品 販売額 (万円)	売場 面積 (㎡)	事業 所数 (事業所)	従業 者数 (人)	年間商品 販売額 (万円)	売場 面積 (㎡)	事業 所数 (事業所)	従業 者数 (人)	年間商品 販売額 (万円)	売場 面積 (㎡)
1,414,157	8,164	97	422	634,661	3,576	57	234	245,555	1,873	358	2,832	5,433,123	24,457
389,296	—	15	66	199,365	—	4	12	30,322	—	54	538	1,724,385	—
—	—	—	—	—	—	—	—	—	—	1	2	X	—
—	—	—	—	—	—	—	—	—	—	—	—	—	—
—	—	—	—	—	—	—	—	—	—	—	—	—	—
—	—	1	2	X	—	—	—	—	—	—	—	—	—
—	—	6	19	61,793	—	1	2	X	—	4	26	173,588	—
X	—	—	—	—	—	1	2	X	—	9	39	170,573	—
X	—	2	7	X	—	1	4	X	—	15	105	711,744	—
274,231	—	—	—	—	—	—	—	—	—	1	6	X	—
—	—	—	—	—	—	—	—	—	—	1	183	X	—
—	—	—	—	—	—	—	—	—	—	1	9	X	—
X	—	—	—	—	—	—	—	—	—	—	—	—	—
—	—	2	10	X	—	—	—	—	—	2	7	X	—
X	—	—	—	—	—	—	—	—	—	2	4	X	—
—	—	1	3	X	—	—	—	—	—	2	34	X	—
—	—	—	—	—	—	—	—	—	—	2	7	X	—
—	—	1	2	X	—	—	—	—	—	1	2	X	—
X	—	—	—	—	—	—	—	—	—	3	12	X	—
X	—	1	8	X	—	1	4	X	—	4	7	20,452	—
—	—	—	—	—	—	—	—	—	—	1	1	X	—
79,306	—	1	15	X	—	—	—	—	—	5	94	277,153	—
1,024,861	8,164	82	356	435,296	3,576	53	222	215,233	1,873	304	2,294	3,708,743	24,457
—	—	—	—	—	—	—	—	—	—	1	199	X	X
—	—	—	—	—	—	—	—	—	—	—	—	—	—
—	—	1	2	X	13	—	—	—	—	5	13	4,951	197
—	—	—	—	—	—	—	—	—	—	2	4	X	X
36,162	584	2	3	X	57	2	2	X	47	10	24	14,184	348
X	X	3	5	X	103	1	1	X	13	3	30	X	X
X	X	1	1	X	40	2	2	X	48	4	15	20,976	396
X	X	4	25	40,258	221	—	—	—	—	7	220	635,474	5,944
9,805	461	6	14	9,348	396	4	6	2,470	121	14	46	46,614	545
13,647	137	2	4	X	105	2	6	X	53	12	41	49,126	379
24,641	222	4	6	4,333	343	1	13	X	17	10	86	153,291	755
41,224	238	4	10	8,509	264	3	7	X	139	4	10	11,742	131
10,588	217	5	17	6,737	241	3	20	X	169	23	103	47,423	699
233,191	1,568	11	86	81,173	487	7	55	49,561	327	42	452	330,897	3,619
50,476	401	5	29	68,921	200	4	27	52,055	40	27	197	539,434	1,603
—	—	1	2	X	13	—	—	—	—	4	15	19,823	537
X	X	2	2	X	21	6	25	30,495	154	14	53	188,792	553
X	X	—	—	—	—	3	8	X	113	8	13	5,888	—
19,381	479	1	2	X	60	—	—	—	—	3	8	X	X
265,565	1,037	7	48	70,880	476	2	11	X	169	35	187	512,391	2,838
X	X	—	—	—	—	—	—	—	—	2	3	X	X
98,911	59	4	19	64,927	26	2	8	X	26	13	183	479,284	132
50,069	630	4	47	36,018	141	1	11	X	—	9	174	142,746	889
4,766	96	—	—	—	—	—	—	—	—	5	11	26,572	740
19,345	348	1	3	X	50	3	6	X	320	5	13	14,225	644
18,987	979	11	22	11,640	319	5	10	7,341	117	31	153	147,681	2,381
5,562	—	3	9	X	—	2	4	X	—	5	31	83,666	—
—	—	—	—	—	—	—	—	—	—	1	2	X	X
—	—	—	—	—	—	—	—	—	—	5	8	3,834	—

第8表 (つづき)

産 業 小 分 類 別	大 津				浦 賀				久	
	事業 所数 (事業所)	従業 者数 (人)	年間商品 販売額 (万円)	売場 面積 (㎡)	事業 所数 (事業所)	従業 者数 (人)	年間商品 販売額 (万円)	売場 面積 (㎡)	事業 所数 (事業所)	従業 者数 (人)
総 数	180	1,627	4,571,373	19,578	163	1,088	1,905,908	18,919	308	3,076
卸 売 業	37	373	2,350,201	—	19	73	347,137	—	51	329
501 各種商品卸売業	—	—	—	—	—	—	—	—	—	—
511 繊維品卸売業 (衣服, 身の回り品を除く)	—	—	—	—	—	—	—	—	—	—
512 衣服卸売業	3	13	X	—	1	4	X	—	2	11
513 身の回り品卸売業	1	1	X	—	—	—	—	—	—	—
521 農畜産物・水産物卸売業	2	15	X	—	—	—	—	—	4	19
522 食料・飲料卸売業	6	160	386,852	—	5	24	184,080	—	4	42
531 建築材料卸売業	2	10	X	—	—	—	—	—	11	59
532 化学製品卸売業	—	—	—	—	1	2	X	—	4	27
533 石油・鉱物卸売業	—	—	—	—	—	—	—	—	2	7
534 鉄鋼製品卸売業	1	5	X	—	—	—	—	—	4	32
535 非鉄金属卸売業	—	—	—	—	—	—	—	—	—	—
536 再生資源卸売業	1	2	X	—	2	13	X	—	4	73
541 産業機械器具卸売業	4	43	208,358	—	4	11	18,113	—	1	3
542 自動車卸売業	4	42	228,441	—	3	15	122,841	—	4	25
543 電気機械器具卸売業	3	19	X	—	—	—	—	—	2	13
549 その他の機械器具卸売業	—	—	—	—	—	—	—	—	1	2
551 家具・建具・じゅう器等卸売業	2	4	X	—	—	—	—	—	2	4
552 医薬品・化粧品等卸売業	5	47	1,260,928	—	—	—	—	—	1	1
553 紙・紙製品卸売業	—	—	—	—	—	—	—	—	—	—
559 他に分類されない卸売業	3	12	X	—	3	4	X	—	5	11
小 売 業	143	1,254	2,221,172	19,578	144	1,015	1,558,771	18,919	257	2,747
561 百貨店, 総合スーパー	—	—	—	—	—	—	—	—	1	339
569 その他の各種商品小売業 (従業者が常時50人未満のもの)	—	—	—	—	—	—	—	—	—	—
571 呉服・服地・寝具小売業	3	8	X	X	1	1	X	X	2	4
572 男子服小売業	1	4	X	X	1	2	X	X	4	25
573 婦人・子供服小売業	7	31	33,028	1,175	5	22	18,735	677	18	111
574 靴・履物小売業	—	—	—	—	1	1	X	X	3	20
579 その他の織物・衣服・身の回り品小売業	—	—	—	—	2	3	X	X	7	44
581 各種食料品小売業	4	271	588,071	4,193	11	277	582,519	5,798	4	351
582 野菜・果実小売業	8	36	25,673	495	6	31	22,683	1,848	9	29
583 食肉小売業	2	16	X	X	6	30	36,918	199	5	27
584 鮮魚小売業	5	12	11,724	682	8	49	45,693	354	7	43
585 酒小売業	4	10	7,993	190	10	21	20,994	423	10	29
586 菓子・パン小売業	17	73	31,886	903	12	39	21,079	439	19	84
589 その他の飲食物品小売業	17	228	210,565	1,033	14	143	127,545	915	37	473
591 自動車小売業	9	142	340,564	178	7	13	13,341	489	28	221
592 自転車小売業	2	4	X	X	1	2	X	X	1	1
593 機械器具小売業 (自動車, 自転車を除く)	11	30	46,138	424	15	49	60,098	2,807	7	43
601 家具・建具・畳小売業	5	57	139,245	5,395	1	2	X	X	2	8
602 じゅう器小売業	2	4	X	X	—	—	—	—	2	9
603 医薬品・化粧品小売業	17	139	328,655	1,499	13	108	347,892	3,588	21	130
604 農耕用品小売業	—	—	—	—	—	—	—	—	2	4
605 燃料小売業	4	37	126,969	—	2	11	X	X	20	175
606 書籍・文房具小売業	4	49	26,841	66	8	146	105,734	78	9	91
607 スポーツ用品・がん具・娯楽用品・楽器小売業	1	2	X	X	2	4	X	X	9	27
608 写真機・時計・眼鏡小売業	4	58	218,896	1,980	2	2	X	X	6	20
609 他に分類されない小売業	12	31	20,176	298	12	51	34,909	1,047	20	406
611 通信販売・訪問販売小売業	2	9	X	X	3	7	X	X	2	4
612 自動販売機による小売業	1	1	X	X	1	1	X	X	1	1
619 その他の無店舗小売業	1	2	X	X	—	—	—	—	1	28

里 浜		北 下 浦				西			
年間商品 販売額 (万円)	売場 面積 (㎡)	事業 所数 (事業所)	従業 者数 (人)	年間商品 販売額 (万円)	売場 面積 (㎡)	事業 所数 (事業所)	従業 者数 (人)	年間商品 販売額 (万円)	売場 面積 (㎡)
7,064,278	57,529	125	957	1,391,497	14,363	257	1,722	3,207,477	19,354
986,303	—	10	36	81,055	—	41	361	764,530	—
—	—	—	—	—	—	—	—	—	—
—	—	—	—	—	—	—	—	—	—
X	—	—	—	—	—	—	—	—	—
—	—	—	—	—	—	2	9	X	—
29,728	—	1	2	X	—	13	237	488,511	—
116,344	—	1	5	X	—	3	9	X	—
134,365	—	2	13	X	—	9	62	184,418	—
129,085	—	—	—	—	—	—	—	—	—
X	—	2	7	X	—	—	—	—	—
216,642	—	—	—	—	—	—	—	—	—
—	—	—	—	—	—	1	1	X	—
114,040	—	—	—	—	—	1	3	X	—
X	—	1	3	X	—	1	2	X	—
55,608	—	1	2	X	—	—	—	—	—
X	—	—	—	—	—	1	2	X	—
X	—	—	—	—	—	—	—	—	—
X	—	1	2	X	—	2	3	X	—
X	—	—	—	—	—	—	—	—	—
—	—	—	—	—	—	1	5	X	—
9,844	—	1	2	X	—	7	28	19,992	—
6,077,975	57,529	115	921	1,310,442	14,363	216	1,361	2,442,947	19,354
X	X	—	—	—	—	—	—	—	—
—	—	—	—	—	—	—	—	—	—
X	X	1	2	X	X	1	1	X	X
44,992	1,752	1	7	X	X	2	10	X	X
193,344	2,634	5	24	62,797	1,301	7	16	4,445	478
X	X	—	—	—	—	1	7	X	X
47,106	850	—	—	—	—	5	15	11,350	692
1,089,686	7,743	9	297	414,558	4,966	7	135	465,837	3,930
36,273	350	3	6	X	X	5	18	15,769	381
42,490	527	—	—	—	—	5	18	13,348	124
62,588	312	5	11	12,612	422	7	25	22,015	408
26,546	822	3	6	X	X	4	20	92,617	209
44,548	697	9	25	7,365	122	24	90	30,331	777
395,392	2,258	17	187	151,551	2,151	28	304	330,174	2,775
869,392	448	11	56	130,377	—	31	210	493,141	1,001
X	X	2	5	X	X	3	3	X	X
351,600	4,520	6	21	16,639	190	9	26	69,946	826
X	X	1	1	X	X	6	28	35,802	150
X	X	2	6	X	X	2	4	X	X
338,701	2,749	15	91	191,442	1,438	16	125	313,323	1,814
X	X	—	—	—	—	1	2	X	X
732,585	132	5	48	169,052	56	10	60	341,802	70
62,501	323	5	60	53,089	120	3	62	X	X
38,619	933	5	14	29,386	109	6	14	20,604	646
21,058	655	—	—	—	—	4	8	7,589	237
679,635	18,064	8	52	35,932	2,032	24	98	71,951	4,036
X	X	2	2	X	X	2	3	X	X
X	X	—	—	—	—	—	—	—	—
X	X	—	—	—	—	3	59	X	X

第9表 町別、業種別事業所数、従業者数、年間商品販売額及び売場面積

町別	事業所							
	総数	卸売業計	業 中 分 類 別					55 その他の 卸売業
			50 各種商品 卸売業	51 繊維・ 衣服等 卸売業	52 飲食料品 卸売業	53 建築材料, 鉱物・ 金属材料等 卸売業	54 機械器具 小売業	
総本	2,429	328	1	10	85	96	56	80
数	749	81	—	—	24	17	15	25
坂本	25	2	—	—	—	1	—	1
汐本	48	3	—	—	1	—	1	1
本	82	4	—	—	—	1	1	2
稲	2	2	—	—	—	—	—	2
楠ヶ浦	—	—	—	—	—	—	—	—
泊	—	—	—	—	—	—	—	—
猿	—	—	—	—	—	—	—	—
新	—	—	—	—	—	—	—	—
小	12	5	—	—	1	1	1	2
大	88	5	—	—	—	1	2	2
緑	4	1	—	—	1	—	—	—
若	116	1	—	—	1	—	—	—
日	22	7	—	—	1	—	4	2
米	35	10	—	—	5	2	3	—
平	30	4	—	—	4	—	—	—
安	46	16	—	—	4	7	1	4
三	62	9	—	—	2	2	1	4
富	16	1	—	—	—	—	—	1
田	2	—	—	—	—	—	—	—
深	7	2	—	—	1	—	—	1
上	94	4	—	—	2	—	1	1
不	9	1	—	—	—	—	—	1
鶴	2	1	—	—	—	1	—	—
平	—	—	—	—	—	—	—	—
汐	7	—	—	—	—	—	—	—
望	—	—	—	—	—	—	—	—
佐	40	3	—	—	1	1	—	1
追	147	20	—	—	2	9	3	6
鷹	7	—	—	—	—	—	—	—
追	45	5	—	—	—	2	—	3
夏	8	3	—	—	—	2	—	1
浦	11	5	—	—	1	2	2	—
追	16	1	—	—	1	—	—	—
浜	1	—	—	—	—	—	—	—
追	46	—	—	—	—	—	—	—
追	5	3	—	—	—	2	—	1
湘	8	3	—	—	—	1	1	1
田	97	15	—	1	6	4	2	2
船	51	6	—	1	1	1	2	1
港	—	—	—	—	—	—	—	—
田	2	—	—	—	—	—	—	—
田	34	6	—	—	3	2	—	1
田	—	—	—	—	—	—	—	—
田	—	—	—	—	—	—	—	—
長	10	3	—	—	2	1	—	—
箱	—	—	—	—	—	—	—	—

数 (事業所)							従業者数 (人)	年間商品 販売額 (万円)	売場面積 (㎡)
小売業 計	産 業 中 分 類 別								
	56 各種商品 小売業	57 繊維・衣服・ 身の回り品 小売業	58 飲食料品 小売業	59 機械器具 小売業	60 その他の 小売業	61 無店舗 小売業			
2,101	5	282	767	263	739	45	18,722	43,797,983	313,634
668	3	158	207	48	246	6	5,866	17,930,245	145,928
23	—	2	11	1	8	1	88	112,802	846
45	—	4	17	2	22	—	221	277,046	2,126
78	1	39	9	5	24	—	812	1,280,067	21,518
—	—	—	—	—	—	—	6	X	X
—	—	—	—	—	—	—	—	—	—
—	—	—	—	—	—	—	—	—	—
—	—	—	—	—	—	—	—	—	—
7	—	1	2	—	4	—	100	1,923,491	248
83	1	28	28	4	22	—	799	2,244,532	34,499
3	—	—	2	—	1	—	12	23,952	90
115	1	41	24	1	48	—	850	1,466,643	13,838
15	—	—	4	4	4	3	247	1,595,506	4,940
25	—	5	8	1	11	—	196	1,026,273	1,229
26	—	8	8	—	10	—	985	4,045,931	48,158
30	—	5	11	4	10	—	234	743,587	1,315
53	—	2	18	14	18	1	598	2,483,939	10,297
15	—	—	7	1	7	—	49	17,256	287
2	—	—	1	—	1	—	2	X	X
5	—	1	1	—	3	—	10	8,377	134
90	—	15	33	6	35	1	389	428,055	3,997
8	—	—	5	—	3	—	44	24,736	430
1	—	—	—	—	1	—	8	X	X
—	—	—	—	—	—	—	—	—	—
7	—	2	2	—	3	—	15	12,120	345
—	—	—	—	—	—	—	—	—	—
37	—	5	16	5	11	—	201	171,343	1,499
127	—	10	56	9	48	4	980	1,679,689	8,653
7	—	—	5	1	1	—	32	34,813	348
40	—	3	16	4	17	—	318	424,452	2,649
5	—	—	2	1	2	—	61	385,461	120
6	—	—	4	—	2	—	81	265,532	489
15	—	—	6	—	8	1	63	65,202	1,171
1	—	—	1	—	—	—	2	X	X
46	—	7	19	2	17	1	323	335,240	2,994
2	—	—	1	—	1	—	19	X	X
5	—	—	2	1	—	2	81	125,604	548
82	—	7	36	8	28	3	422	634,661	3,576
45	—	7	12	5	19	2	226	274,903	1,794
—	—	—	—	—	—	—	—	—	—
2	—	—	1	1	—	—	24	X	X
28	—	—	18	2	7	1	156	264,077	1,059
—	—	—	—	—	—	—	—	—	—
—	—	—	—	—	—	—	—	—	—
7	—	—	5	—	2	—	16	X	X
—	—	—	—	—	—	—	—	—	—

第9表 (つづき)

町 別	事 業 所							
	総数	卸売業計	産 業 中 分 類 別					
			50 各種商品 卸売業	51 繊維・ 衣服等 卸売業	52 飲食料品 卸売業	53 建築材料, 鉱物・ 金属材料等 卸売業	54 機械器具 小売業	55 その他の 卸売業
逸見行政センター	58	5	—	—	2	1	1	1
安針台	1	1	—	—	—	—	1	—
吉倉町	8	1	—	—	1	—	—	—
西逸見町	7	—	—	—	—	—	—	—
山中町	1	—	—	—	—	—	—	—
東逸見町	41	3	—	—	1	1	—	1
逸見が丘	—	—	—	—	—	—	—	—
衣笠行政センター	356	54	1	—	13	20	7	13
公郷町	52	12	—	—	3	6	—	3
衣笠栄町	100	5	—	—	—	—	—	5
金谷	14	2	—	—	—	2	—	—
池上	40	2	—	—	—	1	1	—
阿部倉	2	1	—	—	—	—	1	—
小平作部	33	7	—	—	3	1	2	1
小衣矢笠部	23	1	—	—	1	—	—	—
大森矢部	49	8	—	—	3	3	2	—
大森崎	35	15	1	—	3	6	1	4
大津行政センター	180	37	—	4	8	4	11	10
根岸町	72	19	—	1	4	1	9	4
大津町	53	7	—	—	3	1	1	2
馬堀海岸	11	2	—	—	—	1	—	1
走水	10	—	—	—	—	—	—	—
馬堀町	10	3	—	2	—	—	—	1
桜が丘	8	2	—	1	—	—	—	1
池田町	16	4	—	—	1	1	1	1
浦賀行政センター	152	14	—	1	4	1	5	3
吉井	12	2	—	—	—	—	2	—
浦上	38	2	—	—	1	—	1	—
浦上台	13	2	—	—	1	—	—	1
二葉	11	—	—	—	—	—	—	—
小原	1	—	—	—	—	—	—	—
鴨居	38	3	—	—	1	—	1	1
東浦賀町	12	1	—	—	—	1	—	—
東浦賀丘	1	—	—	—	—	—	—	—
西浦賀町	23	3	—	1	—	—	1	1
光風台	1	1	—	—	1	—	—	—
南浦賀	2	—	—	—	—	—	—	—
久里浜行政センター	308	51	—	2	8	25	8	8
久里浜台	3	1	—	—	—	—	—	1
長瀬	5	3	—	—	—	2	1	—
久比里	12	3	—	—	1	—	—	2
若宮台	1	—	—	—	—	—	—	—
舟内倉	9	2	—	—	1	1	—	—
内川新田	18	11	—	—	1	10	—	—
内川新田	1	—	—	—	—	—	—	—
佐原	56	13	—	1	2	3	5	2
岩戸	20	4	—	1	—	2	—	1
久村	1	—	—	—	—	—	—	—

小売業計	数 (事業所)						従業者数 (人)	年間商品 販売額 (万円)	売場面積 (㎡)
	業 中 分 類 別								
	56 各種商品 小売業	57 繊維・衣服・ 身の回り品 小売業	58 飲食料品 小売業	59 機械器具 小売業	60 その他の 小売業	61 無店舗 小売業			
53	—	5	20	10	16	2	235	246,004	1,873
—	—	—	—	—	—	—	1	X	X
7	—	—	4	1	2	—	16	22,885	147
7	—	—	3	1	2	1	35	56,322	467
1	—	—	—	1	—	—	2	X	X
38	—	5	13	7	12	1	181	164,597	1,259
—	—	—	—	—	—	—	—	—	—
302	1	24	111	45	110	11	2,830	5,432,383	24,350
40	1	1	18	6	11	3	487	766,207	2,127
95	—	17	35	4	38	1	730	876,678	8,669
12	—	1	2	3	6	—	76	118,411	425
38	—	3	13	5	15	2	309	598,657	4,133
1	—	—	—	—	1	—	3	X	X
26	—	—	15	3	7	1	182	362,475	2,140
22	—	1	7	6	8	—	98	238,049	614
7	—	—	3	1	3	—	99	X	X
41	—	1	14	9	13	4	402	894,576	5,317
20	—	—	4	8	8	—	444	1,331,442	334
143	—	11	57	22	49	4	1,627	4,571,373	19,578
53	—	5	17	9	22	—	774	2,466,939	5,164
46	—	5	20	4	15	2	393	837,245	6,048
9	—	1	4	—	4	—	165	398,040	1,422
10	—	—	7	2	1	—	35	55,207	423
7	—	—	3	1	3	—	54	62,902	601
6	—	—	2	1	2	1	19	21,011	188
12	—	—	4	5	2	1	187	730,029	5,732
138	—	10	63	23	38	4	1,007	1,640,376	18,430
10	—	—	4	2	4	—	114	288,218	2,693
36	—	5	19	4	8	—	352	566,401	4,760
11	—	1	6	3	—	1	25	11,190	496
11	—	1	4	2	3	1	28	35,388	290
1	—	—	—	1	—	—	7	X	X
35	—	2	16	6	10	1	321	548,175	7,231
11	—	—	5	1	4	1	71	100,032	592
1	—	—	1	—	—	—	2	X	X
20	—	1	8	2	9	—	81	76,364	2,258
—	—	—	—	—	—	—	1	X	X
2	—	—	—	2	—	—	5	X	X
257	1	34	91	36	91	4	3,076	7,064,278	57,529
2	—	—	1	—	1	—	4	X	X
2	—	—	1	—	1	—	61	154,393	100
9	—	—	6	1	2	—	57	44,054	379
1	—	—	—	1	—	—	2	X	X
7	—	—	4	—	2	1	293	547,581	9,731
7	—	—	—	1	4	2	159	707,940	853
1	—	—	—	—	1	—	8	42,954	—
43	—	3	4	21	15	—	679	2,161,258	8,429
16	—	—	4	4	8	—	89	167,135	1,013
1	—	—	1	—	—	—	3	X	X

第9表 (つづき)

町 別	事 業 所							
	総数	卸売業計	産 業 中 分 類 別					
			50 各種商品 卸売業	51 繊維・ 衣服等 卸売業	52 飲食料品 卸売業	53 建築材料, 鉱物・ 金属材料等 卸売業	54 機械器具 小売業	55 その他の 卸売業
久 里 浜	160	12	—	—	3	7	—	2
神 明 町	—	—	—	—	—	—	—	—
ハ イ ラ ン ド	22	2	—	—	—	—	2	—
北下浦行政センター	125	10	—	—	2	4	2	2
野 比	46	2	—	—	1	1	—	—
栗 田	15	2	—	—	—	1	1	—
光 の 丘	—	—	—	—	—	—	—	—
長 沢	28	2	—	—	—	2	—	—
グリーンハイツ	6	—	—	—	—	—	—	—
津 久 井	30	4	—	—	1	—	1	2
西行政センター	257	41	—	2	16	11	2	10
長 井	53	3	—	—	3	—	—	—
御 幸 林 浜	—	—	—	—	—	—	—	—
44	10	—	—	5	4	—	1	
須 軽 谷	4	—	—	—	—	—	—	
49	5	—	—	1	2	1	1	
山 武 科 台	5	1	—	—	—	—	—	1
山 太 田 和	14	5	—	—	1	2	—	2
太 荻 野	1	—	—	—	—	—	—	—
長 坂	30	4	—	—	1	1	—	2
佐 島	11	4	—	—	2	1	—	1
佐 島 の 丘	1	—	—	—	—	—	—	—
芦 名	22	4	—	1	2	1	—	—
秋 谷	21	4	—	1	1	—	1	1
子 安	2	1	—	—	—	—	—	1
湘 南 国 際 村	—	—	—	—	—	—	—	—

注1)管理，補助的経済活動を行う事業所及び卸売業内格付不能、小売業内格付不能は含まれていません。

注2)「年間商品販売額」が『不詳』の事業所は含まれていません。

数 (事業所)							従業者数 (人)	年間商品 販売額 (万円)	売場面積 (㎡)
小売業 計	産 業 中 分 類 別								
	56 各種商品 小売業	57 繊維・衣服・ 身の回り品 小売業	58 飲食料品 小売業	59 機械器具 小売業	60 その他の 小売業	61 無店舗 小売業			
148	1	31	59	5	52	—	1,661	3,153,924	35,823
—	—	—	—	—	—	—	—	—	—
20	—	—	11	3	5	1	60	72,963	972
115	—	7	46	19	41	2	957	1,391,497	14,363
44	—	3	17	11	13	—	518	781,258	8,361
13	—	1	7	—	5	—	78	131,802	2,473
—	—	—	—	—	—	—	—	—	—
26	—	2	9	7	6	2	145	211,984	895
6	—	1	2	—	3	—	40	27,100	312
26	—	—	11	1	14	—	176	239,353	2,322
216	—	16	80	43	72	5	1,722	3,207,477	19,354
50	—	4	22	11	12	1	331	551,112	2,904
—	—	—	—	—	—	—	—	—	—
34	—	4	9	7	14	—	292	602,658	1,656
4	—	—	2	1	1	—	21	31,606	1,025
44	—	2	13	14	13	2	439	1,186,961	5,211
4	—	—	1	1	1	1	83	96,106	931
9	—	—	3	2	4	—	90	120,702	808
1	—	—	—	1	—	—	3	X	X
26	—	1	11	5	9	—	184	300,163	2,942
7	—	—	4	—	3	—	35	49,741	353
1	—	—	1	—	—	—	6	X	X
18	—	3	10	1	4	—	132	178,328	2,166
17	—	2	4	—	10	1	104	86,508	1,234
1	—	—	—	—	1	—	2	X	X
—	—	—	—	—	—	—	—	—	—

産業分類対応表(24年/19年)

平成24年経済センサス-活動調査産業 分類大分類 I-卸売業, 小売業	平成19年商業統計調査産業分類 大分類 J-卸売・小売業
<p>50 各種商品卸売業</p> <p>500 管理, 補助的経済活動を行う事業所</p> <p>5000 主として管理事務を行う本社等</p> <p>5008 自家用倉庫</p> <p>5009 その他の管理, 補助的経済活動を行う事業所</p> <p>500Z 管理, 補助的経済活動を行う事業所 内格付不能</p> <p>501 各種商品卸売業</p> <p>5011 各種商品卸売業(従業者が常時100人以上のもの)</p> <p>5019 その他の各種商品卸売業</p>	<p>49 各種商品卸売業</p> <p>491 各種商品卸売業</p> <p>4911 各種商品卸売業(従業者が常時100人以上のもの)</p> <p>4919 その他の各種商品卸売業</p>
<p>51 繊維・衣服等卸売業</p> <p>510 管理, 補助的経済活動を行う事業所</p> <p>5100 主として管理事務を行う本社等</p> <p>5108 自家用倉庫</p> <p>5109 その他の管理, 補助的経済活動を行う事業所</p> <p>510Z 管理, 補助的経済活動を行う事業所 内格付不能</p> <p>511 繊維品卸売業(衣服, 身の回り品を除く)</p> <p>5111 繊維原料卸売業</p> <p>5112 糸卸売業</p> <p>5113 織物卸売業(室内装飾繊維品を除く)</p> <p>511Z 繊維品卸売業(衣服, 身の回り品を除く) 内格付不能</p> <p>512 衣服卸売業</p> <p>5121 男子服卸売業</p> <p>5122 婦人・子供服卸売業</p> <p>5123 下着類卸売業</p> <p>5129 その他の衣服卸売業</p> <p>512Z 衣服卸売業 内格付不能</p> <p>513 身の回り品卸売業</p> <p>5131 寝具類卸売業</p> <p>5132 靴・履物卸売業</p> <p>5133 かばん・袋物卸売業</p> <p>5139 その他の身の回り品卸売業</p> <p>513Z 身の回り品卸売業 内格付不能</p>	<p>50 繊維・衣服等卸売業</p> <p>501 繊維品卸売業(衣服, 身の回り品を除く)</p> <p>5011 生糸・繭卸売業</p> <p>5012 繊維原料卸売業(生糸, 繭を除く)</p> <p>5013 糸卸売業</p> <p>5014 織物卸売業(室内装飾繊維品を除く)</p> <p>502 衣服・身の回り品卸売業</p> <p>5021 男子服卸売業</p> <p>5022 婦人・子供服卸売業</p> <p>5023 下着類卸売業</p> <p>5024 寝具類卸売業</p> <p>5025 靴卸売業</p> <p>5026 履物卸売業(靴を除く)</p> <p>5027 かばん・袋物卸売業</p> <p>5029 その他の衣服・身の回り品卸売業</p>
<p>52 飲食料品卸売業</p> <p>520 管理, 補助的経済活動を行う事業所</p> <p>5200 主として管理事務を行う本社等</p> <p>5208 自家用倉庫</p> <p>5209 その他の管理, 補助的経済活動を行う事業所</p> <p>520Z 管理, 補助的経済活動を行う事業所 内格付不能</p> <p>521 農畜産物・水産物卸売業</p> <p>5211 米麦卸売業</p> <p>5212 雑穀・豆類卸売業</p> <p>521A 米麦卸売業, 雑穀・豆類卸売業 格付不能</p> <p>5213 野菜卸売業</p> <p>5214 果実卸売業</p> <p>521B 野菜卸売業, 果実卸売業 格付不能</p> <p>5215 食肉卸売業</p> <p>5216 生鮮魚介卸売業</p> <p>5219 その他の農畜産物・水産物卸売業</p>	<p>51 飲食料品卸売業</p> <p>511 農畜産物・水産物卸売業</p> <p>5111 米麦卸売業</p> <p>5112 雑穀・豆類卸売業</p> <p>5113 野菜卸売業</p> <p>5114 果実卸売業</p> <p>5115 食肉卸売業</p> <p>5116 生鮮魚介卸売業</p> <p>5119 その他の農畜産物・水産物卸売業</p>

平成24年経済センサス-活動調査産業 分類大分類 I-卸売業, 小売業	平成19年商業統計調査産業分類 大分類 J-卸売・小売業
522 食料・飲料卸売業 5221 砂糖・味そ・しょう油卸売業 5222 酒類卸売業 5223 乾物卸売業 5224 菓子・パン類卸売業 5225 飲料卸売業(別掲を除く) 5226 茶類卸売業 5227 牛乳・乳製品卸売業 5229 その他の食料・飲料卸売業 522Z 食料・飲料卸売業 内格付不能	512 食料・飲料卸売業 5121 砂糖卸売業 5122 味そ・しょう油卸売業 5123 酒類卸売業 5124 乾物卸売業 5125 缶詰・瓶詰食品卸売業(気密容器入りのもの) 5126 菓子・パン類卸売業 5127 飲料卸売業(別掲を除く) 5128 茶類卸売業 5129 その他の食料・飲料卸売業
53 建築材料, 鉱物・金属材料等卸売業 530 管理, 補助的経済活動を行う事業所 5300 主として管理事務を行う本社等 5308 自家用倉庫 5309 その他の管理, 補助的経済活動を行う事業所 530Z 管理, 補助的経済活動を行う事業所 内格付不能 531 建築材料卸売業 5311 木材・竹材卸売業 5312 セメント卸売業 5313 板ガラス卸売業 5314 建築用金属製品卸売業(建築用金物を除く) 5319 その他の建築材料卸売業 531Z 建築材料卸売業 内格付不能 532 化学製品卸売業 5321 塗料卸売業 5322 プラスチック卸売業 5329 その他の化学製品卸売業 532Z 化学製品卸売業 内格付不能 533 石油・鉱物卸売業 5331 石油卸売業 5332 鉱物卸売業(石油を除く) 533Z 石油・鉱物卸売業 内格付不能 534 鉄鋼製品卸売業 5341 鉄鋼粗製品卸売業 5342 鉄鋼一次製品卸売業 5349 その他の鉄鋼製品卸売業 534Z 鉄鋼製品卸売業 内格付不能 535 非鉄金属卸売業 5351 非鉄金属地金卸売業 5352 非鉄金属製品卸売業 535Z 非鉄金属卸売業 内格付不能 536 再生資源卸売業 5361 空瓶・空缶等空容器卸売業 5362 鉄スクラップ卸売業 5363 非鉄金属スクラップ卸売業	52 建築材料, 鉱物・金属材料等卸売業 521 建築材料卸売業 5211 木材・竹材卸売業 5212 セメント卸売業 5213 板ガラス卸売業 5219 その他の建築材料卸売業 522 化学製品卸売業 5221 塗料卸売業 5222 染料・顔料卸売業 5223 油脂・ろう卸売業 5229 その他の化学製品卸売業 523 鉱物・金属材料卸売業 5231 石油卸売業 5232 鉱物卸売業(石油を除く) 5233 鉄鋼卸売業 5234 非鉄金属卸売業 524 再生資源卸売業 5241 空瓶・空缶等空容器卸売業 5242 鉄スクラップ卸売業 5243 非鉄金属スクラップ卸売業

平成24年経済センサス-活動調査産業 分類大分類 I-卸売業, 小売業	平成19年商業統計調査産業分類 大分類 J-卸売・小売業
5364 古紙卸売業 5369 その他の再生資源卸売業 536Z 再生資源卸売業 内格付不能	5244 古紙卸売業 5249 その他の再生資源卸売業
54 機械器具卸売業 540 管理, 補助的経済活動を行う事業所 5400 主として管理事務を行う本社等 5408 自家用倉庫 5409 その他の管理, 補助的経済活動を行う事業所 540Z 管理, 補助的経済活動を行う事業所 内格付不能 541 産業機械器具卸売業 5411 農業用機械器具卸売業 5412 建設機械・鉱山機械卸売業 5413 金属加工機械卸売業 5414 事務用機械器具卸売業 5419 その他の産業機械器具卸売業 541Z 産業機械器具卸売業 内格付不能 542 自動車卸売業 5421 自動車卸売業(二輪自動車を含む) 5422 自動車部分品・附属品卸売業(中古品を除く) 5423 自動車中古部品卸売業 542Z 自動車卸売業 内格付不能 543 電気機械器具卸売業 5431 家庭用電気機械器具卸売業 5432 電気機械器具卸売業(家庭用電気機械器具を除く) 543Z 電気機械器具卸売業 内格付不能 549 その他の機械器具卸売業 5491 輸送用機械器具卸売業(自動車を除く) 5492 計量器・理化学機械器具・光学機械器具等卸売業 5493 医療用機械器具卸売業(歯科用機械器具を含む) 549Z その他の機械器具卸売業 内格付不能	53 機械器具卸売業 531 一般機械器具卸売業 5311 農業用機械器具卸売業 5312 建設機械・鉱山機械卸売業 5313 金属加工機械卸売業 5314 事務用機械器具卸売業 5319 その他の一般機械器具卸売業 532 自動車卸売業 5321 自動車卸売業(二輪自動車を含む) 5322 自動車部分品・附属品卸売業(中古品を除く) 5323 自動車中古部品卸売業 533 電気機械器具卸売業 5331 家庭用電気機械器具卸売業 5332 電気機械器具卸売業(家庭用電気機械器具を除く) 539 その他の機械器具卸売業 5391 輸送用機械器具卸売業(自動車を除く) 5392 精密機械器具卸売業 5393 医療用機械器具卸売業(歯科用機械器具を含む)
55 その他の卸売業 550 管理, 補助的経済活動を行う事業所 5500 主として管理事務を行う本社等 5508 自家用倉庫 5509 その他の管理, 補助的経済活動を行う事業所 550Z 管理, 補助的経済活動を行う事業所 内格付不能 551 家具・建具・じゅう器等卸売業 5511 家具・建具卸売業 5512 荒物卸売業 5513 畳卸売業 5514 室内装飾繊維品卸売業 5515 陶磁器・ガラス器卸売業 5519 その他のじゅう器卸売業 551Z 家具・建具・じゅう器等卸売業 内格付不能 552 医薬品・化粧品等卸売業 5521 医薬品卸売業 5522 医療用品卸売業 5523 化粧品卸売業 5524 合成洗剤卸売業 552Z 医薬品・化粧品等卸売業 内格付不能	54 その他の卸売業 541 家具・建具・じゅう器等卸売業 5411 家具・建具卸売業 5412 荒物卸売業 5413 畳卸売業 5414 室内装飾繊維品卸売業 5415 陶磁器・ガラス器卸売業 5419 その他のじゅう器卸売業 542 医薬品・化粧品等卸売業 5421 医薬品卸売業 5422 医療用品卸売業 5423 化粧品卸売業 5424 合成洗剤卸売業

平成24年経済センサス-活動調査産業 分類大分類 I-卸売業, 小売業	平成19年商業統計調査産業分類 大分類 J-卸売・小売業
553 紙・紙製品卸売業 5531 紙卸売業 5532 紙製品卸売業 553Z 紙・紙製品卸売業 内格付不能 559 他に分類されない卸売業 5591 金物卸売業 5592 肥料・飼料卸売業 5593 スポーツ用品卸売業 5594 娯楽用品・がん具卸売業 5595 たばこ卸売業 5596 ジュエリー製品卸売業 5597 書籍・雑誌卸売業 5598 代理商, 仲立業 5599 他に分類されないその他の卸売業 559Z 他に分類されない卸売業 内格付不能(代理商, 仲立業を除く)	5491 紙・紙製品卸売業 549 他に分類されない卸売業 5492 金物卸売業 5493 肥料・飼料卸売業 5494 スポーツ用品・娯楽用品・がん具卸売業 5495 たばこ卸売業 5496 ジュエリー製品卸売業 5497 代理商, 仲立業 5499 他に分類されないその他の卸売業
56 各種商品小売業 560 管理, 補助的経済活動を行う事業所 5600 主として管理事務を行う本社等 5608 自家用倉庫 5609 その他の管理, 補助的経済活動を行う事業所 560Z 管理, 補助的経済活動を行う事業所 内格付不能 561 百貨店, 総合スーパー 5611 百貨店, 総合スーパー 569 その他の各種商品小売業(従業者が常時50人未満のもの) 5699 その他の各種商品小売業(従業者が常時50人未満のもの)	55 各種商品小売業 551 百貨店, 総合スーパー 5511 百貨店, 総合スーパー 559 その他の各種商品小売業(従業者が常時50人未満のもの) 5599 その他の各種商品小売業(従業者が常時50人未満のもの)
57 織物・衣服・身の回り品小売業 570 管理, 補助的経済活動を行う事業所 5700 主として管理事務を行う本社等 5708 自家用倉庫 5709 その他の管理, 補助的経済活動を行う事業所 570Z 管理, 補助的経済活動を行う事業所 内格付不能 571 呉服・服地・寝具小売業 5711 呉服・服地小売業 5712 寝具小売業 571Z 呉服・服地・寝具小売業 内格付不能 572 男子服小売業 5721 男子服小売業 573 婦人・子供服小売業 5731 婦人服小売業 5732 子供服小売業 573Z 婦人・子供服小売業 内格付不能 574 靴・履物小売業 5741 靴小売業 5742 履物小売業(靴を除く) 574Z 靴・履物小売業 内格付不能 579 その他の織物・衣服・身の回り品小売業 5791 かばん・袋物小売業 5792 下着類小売業 5793 洋品雑貨・小間物小売業 5799 他に分類されない織物・衣服・身の回り品小売業	56 織物・衣服・身の回り品小売業 561 呉服・服地・寝具小売業 5611 呉服・服地小売業 5612 寝具小売業 562 男子服小売業 5621 男子服小売業 563 婦人・子供服小売業 5631 婦人服小売業 5632 子供服小売業 564 靴・履物小売業 5641 靴小売業 5642 履物小売業(靴を除く) 569 その他の織物・衣服・身の回り品小売業 5691 かばん・袋物小売業 5692 洋品雑貨・小間物小売業 5699 他に分類されない織物・衣服・身の回り品小売業

平成24年経済センサス-活動調査産業 分類大分類 I-卸売業, 小売業	平成19年商業統計調査産業分類 大分類 J-卸売・小売業
<p>579Z その他の織物・衣服・身の回り品小売業 内格付不能</p> <p>58 飲食料品小売業</p> <p>580 管理, 補助的経済活動を行う事業所</p> <p>5800 主として管理事務を行う本社等</p> <p>5808 自家用倉庫</p> <p>5809 その他の管理, 補助的経済活動を行う事業所</p> <p>580Z 管理, 補助的経済活動を行う事業所 内格付不能</p> <p>581 各種食料品小売業</p> <p>5811 各種食料品小売業</p> <p>582 野菜・果実小売業</p> <p>5821 野菜小売業</p> <p>5822 果実小売業</p> <p>582Z 野菜・果実小売業 内格付不能</p> <p>583 食肉小売業</p> <p>5831 食肉小売業(卵, 鳥肉を除く)</p> <p>5832 卵・鳥肉小売業</p> <p>583Z 食肉小売業 内格付不能</p> <p>584 鮮魚小売業</p> <p>5841 鮮魚小売業</p> <p>585 酒小売業</p> <p>5851 酒小売業</p> <p>586 菓子・パン小売業</p> <p>5861 菓子小売業(製造小売)</p> <p>5862 菓子小売業(製造小売でないもの)</p> <p>5863 パン小売業(製造小売)</p> <p>5864 パン小売業(製造小売でないもの)</p> <p>586Z 菓子・パン小売業 内格付不能</p> <p>589 その他の飲食料品小売業</p> <p>5891 コンビニエンスストア(飲食料品を中心とするものに限る)</p> <p>5892 牛乳小売業</p> <p>5893 飲料小売業(別掲を除く)</p> <p>5894 茶類小売業</p> <p>5895 料理品小売業</p> <p>5896 米穀類小売業</p> <p>5897 豆腐・かまぼこ等加工食品小売業</p> <p>5898 乾物小売業</p> <p>5899 他に分類されない飲食料品小売業</p> <p>589Z その他の飲食料品小売業 内格付不能(料理品小売業を除く)</p>	<p>57 飲食料品小売業</p> <p>571 各種食料品小売業</p> <p>5711 各種食料品小売業</p> <p>575 野菜・果実小売業</p> <p>5751 野菜小売業</p> <p>5752 果実小売業</p> <p>573 食肉小売業</p> <p>5731 食肉小売業(卵, 鳥肉を除く)</p> <p>5732 卵・鳥肉小売業</p> <p>574 鮮魚小売業</p> <p>5741 鮮魚小売業</p> <p>572 酒小売業</p> <p>5721 酒小売業</p> <p>576 菓子・パン小売業</p> <p>5761 菓子小売業(製造小売)</p> <p>5762 菓子小売業(製造小売でないもの)</p> <p>5763 パン小売業(製造小売)</p> <p>5764 パン小売業(製造小売でないもの)</p> <p>579 その他の飲食料品小売業</p> <p>5791 コンビニエンスストア(飲食料品を中心とするものに限る)</p> <p>5792 牛乳小売業</p> <p>5793 飲料小売業(別掲を除く)</p> <p>5794 茶類小売業</p> <p>5795 料理品小売業</p> <p>577 米穀類小売業</p> <p>5771 米穀類小売業</p> <p>5796 豆腐・かまぼこ等加工食品小売業</p> <p>5797 乾物小売業</p> <p>5799 他に分類されない飲食料品小売業</p>
<p>59 機械器具小売業</p> <p>590 管理, 補助的経済活動を行う事業所</p> <p>5900 主として管理事務を行う本社等</p> <p>5908 自家用倉庫</p> <p>5909 その他の管理, 補助的経済活動を行う事業所</p> <p>590Z 管理, 補助的経済活動を行う事業所 内格付不能</p> <p>591 自動車小売業</p> <p>5911 自動車(新車)小売業</p> <p>5912 中古自動車小売業</p> <p>5913 自動車部分品・附属品小売業</p>	<p>58 自動車・自転車小売業</p> <p>59 家具・じゅう器・機械器具小売業</p> <p>581 自動車小売業</p> <p>5811 自動車(新車)小売業</p> <p>5812 中古自動車小売業</p> <p>5813 自動車部分品・附属品小売業</p> <p>5814 二輪自動車小売業(原動機付自転車を含む)</p>

平成24年経済センサス-活動調査産業 分類大分類 I-卸売業, 小売業	平成19年商業統計調査産業分類 大分類 J-卸売・小売業
5914 二輪自動車小売業(原動機付自転車を含む) 591Z 自動車小売業 内格付不能 592 自転車小売業 5921 自転車小売業 593 機械器具小売業(自動車, 自転車を除く) 5931 電気機械器具小売業(中古品を除く) 5932 電気事務機械器具小売業(中古品を除く) 5933 中古電気製品小売業 5939 その他の機械器具小売業 593Z 機械器具小売業(自動車, 自転車を除く) 内格付不能	582 自転車小売業 5821 自転車小売業 592 機械器具小売業 5921 電気機械器具小売業 5922 電気事務機械器具小売業 5929 その他の機械器具小売業
60 その他の小売業 600 管理, 補助的経済活動を行う事業所 6000 主として管理事務を行う本社等 6008 自家用倉庫 6009 その他の管理, 補助的経済活動を行う事業所 600Z 管理, 補助的経済活動を行う事業所 内格付不能 601 家具・建具・畳小売業 6011 家具小売業 6012 建具小売業 6013 畳小売業 6014 宗教用具小売業 601Z 家具・建具・畳小売業 内格付不能 602 じゅう器小売業 6021 金物小売業 6022 荒物小売業 6023 陶磁器・ガラス器小売業 6029 他に分類されないじゅう器小売業 602Z じゅう器小売業 内格付不能 603 医薬品・化粧品小売業 6031 ドラッグストア 6032 医薬品小売業(調剤薬局を除く) 6033 調剤薬局 6034 化粧品小売業 603Z 医薬品・化粧品小売業 内格付不能 604 農耕用品小売業 6041 農業用機械器具小売業 6042 苗・種子小売業 6043 肥料・飼料小売業 604Z 農耕用品小売業 内格付不能 605 燃料小売業 6051 ガソリンスタンド 6052 燃料小売業(ガソリンスタンドを除く) 605Z 燃料小売業 内格付不能 606 書籍・文房具小売業 6061 書籍・雑誌小売業(古本を除く) 6062 古本小売業 6063 新聞小売業 6064 紙・文房具小売業 606Z 書籍・文房具小売業 内格付不能 607 スポーツ用品・がん具・娯楽用品・楽器小売業	60 その他の小売業 591 家具・建具・畳小売業 5911 家具小売業 5912 建具小売業 5913 畳小売業 5914 宗教用具小売業 599 その他のじゅう器小売業 5991 金物小売業 5992 荒物小売業 5993 陶磁器・ガラス器小売業 5999 他に分類されないじゅう器小売業 601 医薬品・化粧品小売業 6011 医薬品小売業(調剤薬局を除く) 6012 調剤薬局 6013 化粧品小売業 602 農耕用品小売業 6021 農業用機械器具小売業 6022 苗・種子小売業 6023 肥料・飼料小売業 603 燃料小売業 6031 ガソリンスタンド 6032 燃料小売業(ガソリンスタンドを除く) 604 書籍・文房具小売業 6041 書籍・雑誌小売業 6042 新聞小売業 6043 紙・文房具小売業 605 スポーツ用品・がん具・娯楽用品・楽器小売業

平成24年経済センサス-活動調査産業 分類大分類 I-卸売業, 小売業	平成19年商業統計調査産業分類 大分類 J-卸売・小売業
<p>6071 スポーツ用品小売業 6072 がん具・娯楽用品小売業 6073 楽器小売業 608 写真機・時計・眼鏡小売業 6081 写真機・写真材料小売業</p> <p>6082 時計・眼鏡・光学機械小売業 608Z 写真機・時計・眼鏡小売業 内格付不能</p> <p>609 他に分類されない小売業 6091 ホームセンター 6092 たばこ・喫煙具専門小売業 6093 花・植木小売業 6094 建築材料小売業 6095 ジュエリー製品小売業 6096 ペット・ペット用品小売業 6097 骨とう品小売業 6098 中古品小売業(骨とう品を除く) 609A 骨とう品小売業, 中古品小売業(骨とう品を除く) 格付不能 6099 他に分類されないその他の小売業 609B ホームセンター, たばこ・喫煙具専門小売業, 建築材料小売業, ジュエリー製品小売業, 他に分類されないその他の小売業格付不能</p>	<p>6051 スポーツ用品小売業 6052 がん具・娯楽用品小売業 6053 楽器小売業 606 写真機・写真材料小売業 6061 写真機・写真材料小売業 607 時計・眼鏡・光学機械小売業 6071 時計・眼鏡・光学機械小売業</p> <p>609 他に分類されない小売業</p> <p>6091 たばこ・喫煙具専門小売業 6092 花・植木小売業 6093 建築材料小売業 6094 ジュエリー製品小売業 6095 ペット・ペット用品小売業 6096 骨とう品小売業 6097 中古品小売業(骨とう品を除く)</p> <p>6099 他に分類されないその他の小売業</p>
<p>61 無店舗小売業 610 管理, 補助的経済活動を行う事業所 6100 主として管理事務を行う本社等 6108 自家用倉庫 6109 その他の管理, 補助的経済活動を行う事業所 610Z 管理, 補助的経済活動を行う事業所 内格付不能</p> <p>611 通信販売・訪問販売小売業 6111 無店舗小売業(各種商品小売) 6112 無店舗小売業(織物・衣服・身の回り品小売) 6113 無店舗小売業(飲食料品小売) 6114 無店舗小売業(機械器具小売) 6119 無店舗小売業(その他の小売) 611Z 通信販売・訪問販売小売業 内格付不能</p> <p>612 自動販売機による小売業 6121 自動販売機による小売業</p> <p>619 その他の無店舗小売業 6199 その他の無店舗小売業</p>	
I1ZZ 卸売業 内格付不能	
I2ZZ 小売業 内格付不能	

■本文は再生紙を使用しています

横須賀が[♡]好き!



YOKOSUKA CITY SINCE 1907

平成26年（2014年）3月31日発行

発行 横須賀市役所
横須賀市小川町11
Tel 046(822)8154

編集 総務部 総務課

<http://www.city.yokosuka.kanagawa.jp/0210/data/>