

横須賀市

平成 26 年商業統計調査結果報告

(経済センサス-基礎調査 卸売業, 小売業)

平成 26 年 (2014 年) 7 月 1 日現在

横須賀市総務部総務課

横須賀市民憲章

私たちの横須賀は、海と緑に恵まれた自然と世界に開かれた交流の歴史のもとで、魅力ある都市をめざし、常に新しいまちづくりに挑戦する気概を身につけてきました。

21世紀を迎え、私たちは中核市としての新たな出発を機に新しい時代の先駆けとしての意欲を持ち、市民、企業、行政が共に手を携え、郷土の歴史と文化を尊重し、さらに魅力あるまちづくりをすすめるためにこの憲章を定めます。

- 1 すべての国々や人々との交流を深め、国際社会に貢献します。
- 2 海と緑の豊かな自然を守り、うるおいと活気のあるまちをつくります。
- 3 子どもが健やかに育ち、だれもが生きがいを持てるまちをめざします。
- 4 お互いに助け合い、すべての人々が安心して生活できる地域社会を築きます。
- 5 災害に強い、安全で暮らしやすいまちを実現します。

(平成13年12月18日議決)

平成 26 年商業統計調査結果
(経済センサス-基礎調査 卸売業, 小売業)

目 次

I	調査の概要	1
II	結果の概要	4
III	卸 売 業	8
IV	小 売 業	10
V	統 計 表	
第 1 表	産業細分類別事業所数、従業者数、 年間商品販売額、その他の収入額、商品手持額及び売場面積	19
第 2 表	産業小分類別、法人・個人別男女別従業者数、臨時雇用者数	33
第 3 表	産業小分類別、従業者規模別事業所数、 従業者数、年間商品販売額及び売場面積	37
第 4 表	産業小分類別、法人・個人別事業所数、 従業者数、年間商品販売額及び売場面積	41
第 5 表	産業小分類別、開設時期別事業所数、 従業者数、年間商品販売額及び売場面積	43
第 6 表	産業小分類別、年間商品販売額階級別事業所数、 従業者数、年間商品販売額及び売場面積	51
第 7 表	産業小分類別、売場面積階級別事業所数、 従業者数、年間商品販売額及び売場面積	59
第 8 表	産業小分類別、地区別事業所数、従業者数、年間商品販売額及び売場面積	65
第 9 表	町別、業種別事業所数、従業者数、年間商品販売額及び売場面積	69
(参考)	産業分類表	

I 調査の概要

1. 調査の目的

全国に所在する卸売業、小売業を営む全ての事業所について、事業所数、従業者数、年間商品販売額等を業種別、規模別、地域別等に把握して、その分布状況や商業活動の実態を明らかにし、商業に関する基礎的な統計資料を得ることを目的としています。

2. 調査期日

この調査は、平成26年7月1日を調査期日として実施しました。

商業統計調査は周期調査ですが、平成9年以降の調査から5年ごとに実施し、その中間年（調査の2年後）に簡易な調査を実施しています。

また、経済センサスの創設に伴い、商業統計調査は経済センサスー活動調査実施年の2年後に実施することとなり、今回は、総務省所管の経済センサスー基礎調査との同時調査（一体的）により実施しました。

3. 調査の範囲及び単位

日本標準産業分類に掲げる「大分類Ⅰ－卸売業、小売業」に属する事業所を、原則としてその場所ごとに対象とします。

4. 用語の解説

（1）事業所（卸売業、小売業事業所）

原則として一定の場所を占めて「有体的商品を購入して販売する事業所」であって、一般的に卸売業、小売業といわれるものをいいます。

（2）卸売業

- ① 小売業または他の卸売業に商品を販売する事業所
- ② 産業用使用者（建設業、製造業、運輸業、飲食店、宿泊業、病院、学校、官公庁など）に業務用として商品を大量または多額に販売する事業所
- ③ 主として業務用に使用される商品〔事務用機械及び家具、病院・美容院・レストラン・ホテルなどの設備、産業用機械（農業用器具を除く）など〕を販売する事業所
- ④ 製造業の会社が、別の場所で経営している自社製品の卸売事業所（主として管理事務のみを行っている事業所を除く）
例えば、家電メーカーの支店、営業所が自社製品を問屋などに販売している場合、その支店、営業所は卸売事業所となります。
- ⑤ 商品を卸売し、かつ、同種商品の修理を行う事業所
なお、修理料収入の方が多くても同種商品を販売している場合は、修理業としないで卸売業とします。
- ⑥ 主として手数料を得て他の事業所のために商品の売買の代理または仲立を行う事業所（代理商、仲立業）。「代理商、仲立業」には、一般的に、買継商、仲買人、農作物集荷業と呼ばれている事業所が含まれます。

(3) 小売業

- ① 個人（個人経営の農林漁家への販売を含む）または家庭用消費のために商品を販売する事業所
- ② 産業用使用者に少量または少額に商品を販売する事業所
- ③ 商品を販売し、かつ、同種商品の修理を行う事業所
なお、修理料収入額の方が多くても、同種商品を販売している場合は修理業とせず小売業とします。
ただし、修理のみを専業としている事業所は修理業〔サービス業（他に分類されないもの）〕とし、修理のために部品などを取り替えても商品の販売とはしません。
- ④ 製造小売事業所（自店で製造した商品在那个場所で個人または家庭用消費者に販売する事業所）
例えば、菓子店、パン屋、弁当屋、豆腐屋、調剤薬局など。なお、商品を製造する事業所が店舗を持たず通信販売により小売している場合は、製造業（大分類E）に分類されます。
- ⑤ ガソリンスタンド
- ⑥ 主として無店舗販売を行う事業所（販売する場所そのものは無店舗であっても、商品の販売活動を行うための拠点となる事務所などがある訪問販売または通信・カタログ販売の事業所）で、主として個人または家庭用消費者に販売する事業所
- ⑦ 別経営の事業所
官公庁、会社、工場、団体、遊園地などの中にある売店等で他の事業者によって経営されている場合はそれぞれ独立した事業所として小売業に分類します。

(4) 業態別

卸売業、小売業の別をいいます。

(5) 業種別

日本標準産業分類「大分類I－卸売業、小売業」の中分類、小分類、細分類をいいます。

(6) 従業者

平成26年7月1日現在で、当該事業所の業務に従事している者をいい、「個人業主」、「無給家族従業者」、「有給役員」、「常用雇用者」の計になります。また、他の会社など別経営の事業所へ派遣している人または下請けとして別経営の事業所へ行っている人を含んでいます。

- ① 「個人業主」とは、個人経営の事業所で、実際にその事業所を経営している人をいいます。
- ② 「無給家族従業者」とは、個人業主の家族で、賃金・給与を受けずに、事業所の仕事を手伝っている人をいいます。
- ③ 「有給役員」とは、法人、団体の役員（常勤、非常勤は問わない）で、給与を受けている人をいいます。
- ④ 「常用雇用者」とは、「正社員・正職員」、「パート・アルバイト等」で、次のいずれかに該当する人をいいます。
 - ア 期間を定めずに雇用されている人
 - イ 1か月を超える期間を定めて雇用されている人
 - ウ 平成26年5月、6月のそれぞれの月に18日以上雇用されている人
- ⑤ 「臨時雇用者」とは、常用雇用者以外の雇用者で1か月以内の期間を定めて雇用されている人や日々雇用されている人をいいます。

⑥ 「他からの出向・派遣従業者」とは、別経営の事業所から出向・派遣されている人をいいます。

(7) 年間商品販売額

平成25年1月1日から平成25年12月31日までの1年間の当該事業所における有体商品の販売額をいいます。したがって、土地・建物などの不動産及び株券、商品券、プリペイドカード、宝くじ、切手などの有価証券の販売額は含めません。

(8) その他の収入額

平成25年1月1日から平成25年12月31日までの1年間の商品販売に関する修理料及び仲立手数料、製造業出荷額、飲食部門収入額、サービス業収入額などの商品販売額以外の事業による収入額を合計したものです。

(9) 商品手持額

平成25年12月末現在、販売目的で保有している全ての手持商品額（仕入れ時の原価による）

(10) 売場面積（小売業のみ）

平成26年7月1日現在で、商品を販売するために実際に使用している売場の延床面積をいいます。

ただし、牛乳小売業（宅配専門）、自動車小売業、建具小売業、畳小売業、ガソリンスタンド、新聞小売業（宅配専門）の事業所については調査を行っていません。

5. 統計表の記号及び注記

(1) 統計表中の記号は、次のとおり取り扱いました。

「X」 … 調査対象事業所の秘密保持のため、集計単位で事業所数が2以下の場合、各調査項目を秘匿し「X」で表示しました。また、「X」で秘匿した数値の算出を避けるため、事業所数が3以上であっても、「X」で秘匿したところもあります。

「—」 … 集計項目において該当する数値がないことを示します。

「0」 … 単位未満の数値を示します。

「－(数字)」 … 減少を示します。

(2) 増減率、構成比の各数値は少数点第2位を、また、年間商品販売額等の端数を切り捨てる場合は切り捨てる直近の数値を四捨五入したため、総数と内訳の合計数値は一致しない場合があります。

(3) 前回調査の値として平成24年2月1日現在で実施された経済センサスー活動調査の調査結果を用いています。この数値は、産業大分類「I－卸売業、小売業」に属する事業所のうち、以下の全てに該当する事業所について集計したものです。

- ・管理、補助的経済活動のみを行う事業所ではないこと。
- ・「事業所売上(収入)金額」の「商業」に金額があり、かつ産業細分類の格付に必要な事項の数値が得られた事業所であること。

Ⅱ 結果の概要

1. 概況

平成26年商業統計調査（平成26年7月1日現在）による、横須賀市の卸売業・小売業の事業所数は2,356事業所、従業者数は18,908人、年間商品販売額は4,302億7,267万円でした。それぞれを平成24年経済センサス活動調査（平成24年2月1日現在。以下、前回という。）と比較すると、事業所数は3.0%減、従業者数は1.0%増、年間商品販売額は1.8%減となりました。

それぞれを卸売業、小売業の別にみると、事業所数は、卸売業323事業所、小売業2,033事業所で、ともに前回より減少（卸売業1.5%減、小売業3.2%減）しました。

従業者数は、卸売業2,227人、小売業16,681人で、前回より卸売業は12.4%減少、小売業は3.1%増加しました。

年間商品販売額は、卸売業1,082億5,604万円、小売業3,220億1,663万円で、前回より卸売業は19.5%減少、小売業は6.1%増加しました。（表1、図1、図2、図3参照）

表1 事業所数、従業者数及び年間商品販売額

年次別	事業所数 (事業所)	対前回 増減率 (%)	従業者数 (人)	対前回 増減率 (%)	年間商品 販売額 (万円)	対前回 増減率 (%)
< 総 数 >						
平成24年	2,429	-	18,722	-	43,797,983	-
26年	2,356	-3.0	18,908	1.0	43,027,267	-1.8
< 卸 売 業 >						
平成24年	328	-	2,542	-	13,440,986	-
26年	323	-1.5	2,227	-12.4	10,825,604	-19.5
< 小 売 業 >						
平成24年	2,101	-	16,180	-	30,356,997	-
26年	2,033	-3.2	16,681	3.1	32,201,663	6.1

図1 事業所数の推移

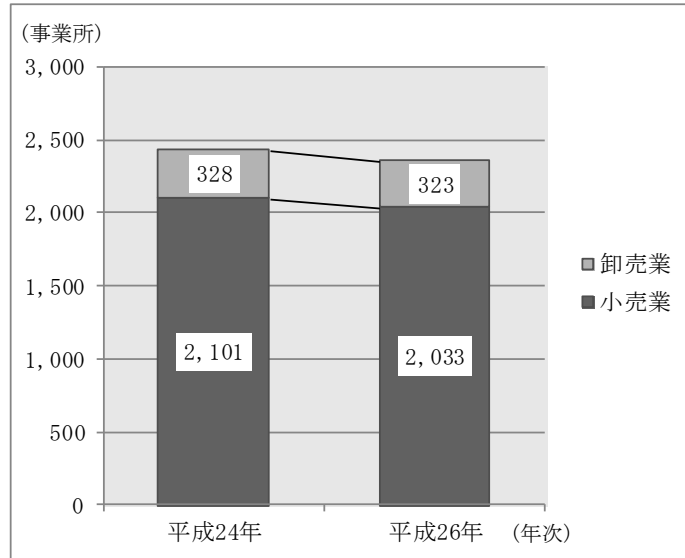


図2 従業者数の推移

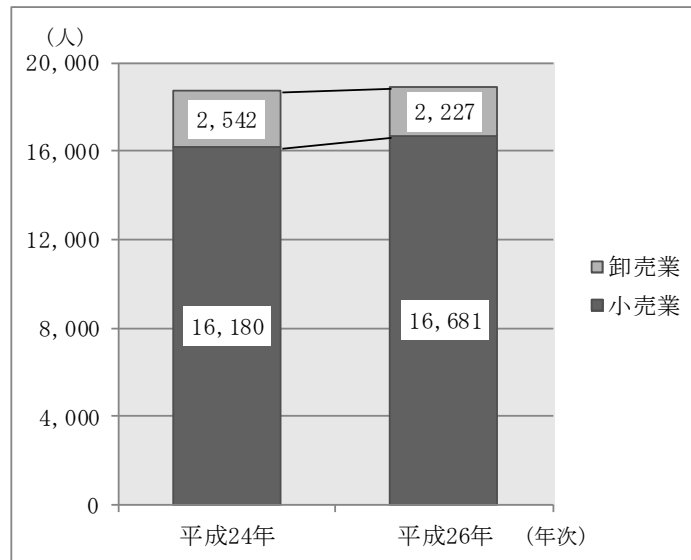
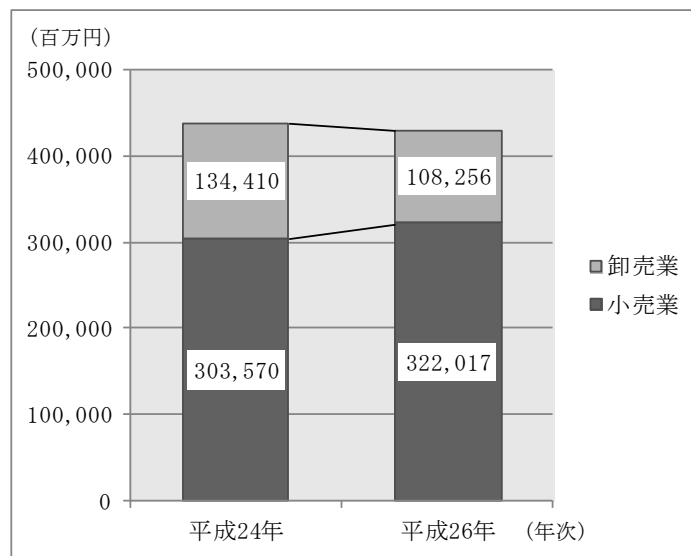


図3 年間商品販売額の推移



2. 神奈川県全体からみた本市の位置

平成 26 年 7 月 1 日現在、神奈川県全体の卸売業・小売業の事業所数は 48,275 事業所でした。本市の 2,356 事業所（構成比 4.9%）は、県内では横浜市 18,925 事業所（同 39.2%）、川崎市 6,314 事業所（同 13.1%）、相模原市 3,574 事業所（同 7.4%）、藤沢市 2,427 事業所（同 5.0%）に次いで第 5 位となっています。

次に従業者数をみると、県全体は 476,534 人で、本市の 18,908 人（構成比 4.0%）は、横浜市 203,816 人（同 42.8%）、川崎市 63,837 人（同 13.4%）、相模原市 36,264 人（同 7.6%）、藤沢市 24,184 人（同 5.1%）に次いで第 5 位となっています。

年間商品販売額は、県全体は 16 兆 9,337 億 7,700 万円で、本市の 4,302 億 7,300 万円（構成比 2.5%）は、横浜市 8 兆 5,796 億 3,000 万円（同 50.7%）、川崎市 2 兆 1,621 億 8500 万円（同 12.8%）、相模原市 1 兆 368 億 1,800 万円（同 6.1%）、厚木市 9,888 億 2,800 万円（同 5.8%）、藤沢市 6,453 億 2,000 万円（同 3.8%）、平塚市 5,389 億 3,600 万円（同 3.2%）に次いで第 7 位でした。（表 2 参照）

表2 神奈川県の商品の都市別事業所数、従業者数、年間商品販売額(上位 10 位、卸売業・小売業)

構成 順位	都市名	事業所数 (事業所)	都市名	従業者数 (人)	都市名	年間商品販売額 (百万円)
	神奈川県	48,275	神奈川県	476,534	神奈川県	16,933,777
1	横浜市	18,925	横浜市	203,816	横浜市	8,579,630
2	川崎市	6,314	川崎市	63,837	川崎市	2,162,185
3	相模原市	3,574	相模原市	36,264	相模原市	1,036,818
4	藤沢市	2,427	藤沢市	24,184	厚木市	988,828
5	横須賀市	2,356	横須賀市	18,908	藤沢市	645,320
6	小田原市	1,673	厚木市	16,328	平塚市	538,936
7	厚木市	1,617	平塚市	15,803	横須賀市	430,273
8	平塚市	1,616	小田原市	13,691	大和市	364,829
9	鎌倉市	1,399	大和市	13,261	小田原市	353,151
10	大和市	1,245	鎌倉市	9,789	座間市	267,923

3. 開設時期別、業態別事業所数

開設時期別にみると、昭和 59 年以前の開設が 1,099 事業所（卸売業 176 事業所、小売業 923 事業所）と全体の 46.6%を占めています。以下、「平成 17 年以降今回調査時まで（9 年 6 か月）の開設が 469 事業所（卸売業 36 事業所、小売業 433 事業所、構成比 19.9%）、「平成 7～平成 16 年」開設の 453 事業所（卸売業 54 事業所、小売業 399 事業所、同 19.2%）、「昭和 60～平成 6 年」開設の 322 事業所（卸売業 57 事業所、小売業 265 事業所、同 13.7%）となっています。

業態別にみると、卸売業、小売業ともに「昭和 59 年以前」に開設した事業所が最も多く、卸売業で 176 事業所（構成比 54.5%）、小売業では 923 事業所（同 45.4%）となっています。（表 3 参照）

表3 開設時期別、業態別事業所数及び構成比

開設時期別	総 数		卸 売 業		小 売 業	
	事業所数 (事業所)	構成比 (%)	事業所数 (事業所)	構成比 (%)	事業所数 (事業所)	構成比 (%)
総 数	2,356	100.0	323	100.0	2,033	100.0
昭和 59 年 以 前	1,099	46.6	176	54.5	923	45.4
昭和 60 ～ 平成 6 年	322	13.7	57	17.6	265	13.0
平成 7 ～ 平成 16 年	453	19.2	54	16.7	399	19.6
平成 17 年	52	2.2	6	1.9	46	2.3
平成 18 年	58	2.5	6	1.9	52	2.6
平成 19 年	45	1.9	4	1.2	41	2.0
平成 20 年	60	2.5	5	1.5	55	2.7
平成 21 年	68	2.9	2	0.6	66	3.2
平成 22 年	48	2.0	3	0.9	45	2.2
平成 23 年	62	2.6	4	1.2	58	2.9
平成 24 年	34	1.4	5	1.5	29	1.4
平成 25 年	26	1.1	-	-	26	1.3
平成 26 年（1月～7月1日）	16	0.7	1	0.3	15	0.7

注) 「総数」には、『開設時期不詳』を含みます。

Ⅲ 卸 売 業

1. 業 種 別

卸売業を産業小分類別にみると、事業所数では、323 事業所（対前回増減率 1.5%減）のうち最も多い業種は「食料・飲料」の 49 事業所（構成比 15.2%）でした。以下、「建築材料」の 46 事業所（同 14.2%）、「農畜産物・水産物」の 41 事業所（同 12.7%）と続いており、この上位 3 業種で全体の 4 割以上を占めています。

従業者数では、2,227 人（対前回増減率 12.4%減）のうち最も多い業種は「農畜産物・水産物」の 401 人（構成比 18.0%）でした。以下、「食料・飲料」の 351 人（同 15.8%）、「建築材料」の 257 人（同 11.5%）と続いており、事業所数と同様に、この上位 3 業種で全体の 4 割以上を占めています。

年間商品販売額では、1,082 億 5,604 万円（対前回増減率 19.5%減）のうち最も多い業種は「医薬品・化粧品等」の 223 億 8,562 万円（構成比 20.7%）でした。次いで、「農畜産物・水産物」の 206 億 7,590 万円（構成比 19.1%）となっています。（表 4 参照）

表4 卸売業、産業小分類別動向

産業小分類別	事業所数 (事業所)		対前回 増減率 (%)	構成比 (%)	従業者数 (人)		対前回 増減率 (%)	構成比 (%)	年間商品販売額 (万円)		対前回 増減率 (%)	構成比 (%)
	平成 24年	平成 26年			平成 24年	平成 26年			平成24年	平成26年		
卸 売 業 計	328	323	-1.5	100.0	2,542	2,227	-12.4	100.0	13,440,986	10,825,604	-19.5	100.0
501 各種商品卸売業	1	2	100.0	0.6	2	12	500.0	0.5	X	X	X	X
511 繊維品卸売業	-	1	-	0.3	-	2	-	0.1	-	X	-	X
512 衣服卸売業	6	9	50.0	2.8	28	33	17.9	1.5	40,534	68,193	68.2	0.6
513 身の回り品卸売業	4	6	50.0	1.9	12	65	441.7	2.9	17,966	X	X	X
521 農畜産物・水産物卸売業	43	41	-4.7	12.7	507	401	-20.9	18.0	2,630,436	2,067,590	-21.4	19.1
522 食料・飲料卸売業	42	49	16.7	15.2	351	351	0.0	15.8	1,118,937	1,152,437	3.0	10.6
531 建築材料卸売業	54	46	-14.8	14.2	329	257	-21.9	11.5	1,570,098	1,060,347	-32.5	9.8
532 化学製品卸売業	13	6	-53.8	1.9	77	54	-29.9	2.4	455,265	301,836	-33.7	2.8
533 石油・鉱物卸売業	6	3	-50.0	0.9	200	11	-94.5	0.5	211,289	X	X	X
534 鉄鋼製品卸売業	7	9	28.6	2.8	51	64	25.5	2.9	284,877	237,762	-16.5	2.2
535 非鉄金属卸売業	3	2	-33.3	0.6	9	12	33.3	0.5	X	X	X	X
536 再生資源卸売業	13	17	30.8	5.3	110	86	-21.8	3.9	169,744	145,566	-14.2	1.3
541 産業機械器具卸売業	18	24	33.3	7.4	88	127	44.3	5.7	361,277	559,953	55.0	5.2
542 自動車卸売業	18	23	27.8	7.1	133	151	13.5	6.8	579,504	584,813	0.9	5.4
543 電気機械器具卸売業	15	14	-6.7	4.3	114	98	-14.0	4.4	359,724	334,928	-6.9	3.1
549 その他の機械器具卸売業	5	4	-20.0	1.2	10	13	30.0	0.6	14,122	59,102	318.5	0.5
551 家具・建具・じゅう器等卸売業	14	12	-14.3	3.7	36	25	-30.6	1.1	71,238	40,013	-43.8	0.4
552 医薬品・化粧品等卸売業	21	15	-28.6	4.6	179	169	-5.6	7.6	2,670,950	2,238,562	-16.2	20.7
553 紙・紙製品卸売業	6	3	-50.0	0.9	70	115	64.3	5.2	61,202	50,851	-16.9	0.5
559 他に分類されない卸売業	39	37	-5.1	11.5	236	181	-23.3	8.1	2,795,388	X	X	X

2. 地 区 別

卸売業を地区別にみると、事業所数では323事業所のうち、その約3割にあたる91事業所が「本庁」（構成比28.2%）に集中しています。次いで「衣笠」の53事業所（同16.4%）、「久里浜」の44事業所（同13.6%）、「西」の39事業所（同12.1%）となっています。前回と比較すると、市全体では5事業所（対前回増減率1.5%減）減少しましたが、2地区で増加しました。

年間商品販売額では、事業所数と同様に「本庁」が448億7,527万円と最も多く、市全体の41.5%を占めています。次いで、「大津」の193億8,299万円（構成比17.9%）、「衣笠」の151億6,751万円（同14.0%）、「久里浜」の93億1,663万円（同8.6%）、「追浜」の83億2,592万円（同7.7%）と続いており、この5地区で全体の89.7%を占めています。前回との比較では、全体で19.5%減少しましたが、10地区中「追浜」（対前回増減率113.9%増）、「田浦」（同13.0%増）、「北下浦」（同22.0%増）の3地区で増加しました。（表5参照）

表5 卸売業、地区別事業所数及び年間商品販売額

地区別	事業所数(事業所)		対前回増減率(%)	構成比(%)	年間商品販売額(万円)		対前回増減率(%)	構成比(%)
	平成24年	平成26年			平成24年	平成26年		
総 数	328	323	-1.5	100.0	13,440,986	10,825,604	-19.5	100.0
本 庁	82	91	11.0	28.2	6,568,392	4,487,527	-31.7	41.5
追 浜	15	24	60.0	7.4	389,296	832,592	113.9	7.7
田 浦	15	15	-	4.6	199,365	225,316	13.0	2.1
逸 見	4	2	-50.0	0.6	30,322	X	X	X
衣 笠	54	53	-1.9	16.4	1,724,385	1,516,751	-12.0	14.0
大 津	37	36	-2.7	11.1	2,350,201	1,938,299	-17.5	17.9
浦 賀	19	9	-52.6	2.8	347,137	X	X	X
久 里 浜	51	44	-13.7	13.6	986,303	931,663	-5.5	8.6
北 下 浦	10	10	-	3.1	81,055	98,886	22.0	0.9
西	41	39	-4.9	12.1	764,530	734,521	-3.9	6.8

IV 小 売 業

1. 業 種 別

小売業を産業小分類別にみると、事業所数では、2,033 事業所（対前回増減率 3.2%減）のうち、最も多い業種は「その他の飲食料品」の 296 事業所（構成比 14.6%）でした。以下、「他に分類されない小売業」の 233 事業所（同 11.5%）、「医薬品・化粧品」の 209 事業所（同 10.3%）と続いています。

また、「各種食料品」から「その他の飲食料品」までの、主に飲食料品を販売する業種の事業所が、全体の 4 割弱にあたる 701 事業所となっています。

前回との比較では、全 29 業種中 17 業種で減少しており、最も減少率が高かったのは「自動販売機による小売業」の 75.0%減でした。一方、最も増加率が高かったのは「百貨店、総合スーパー」の 25.0%増でした。（図 4、表 6 参照）

従業者数では、16,681 人（対前回増減率 3.1%増）のうち、最も多い業種は「その他の飲食料品」の 3,372 人（構成比 20.2%）でした。以下、「医薬品・化粧品」の 1,586 人（同 9.5%）、「各種食料品」の 1,549 人（同 9.3%）、「他に分類されない小売業」の 1,227 人（同 7.4%）、「百貨店、総合スーパー」の 1,192 人（同 7.1%）と続いています。事業所数と同様に、主に飲食料品を販売する業種で従業者の割合が高くなっており、全体の 41.0%（6,842 人）を占めています。（図 5、表 7 参照）

なお、従業者数を事業所数で除した 1 事業所当たりの従業者数は、前回の 7.70 人から 0.51 人増加して 8.21 人となりました。

図4 小売業、産業小分類別事業所数構成比

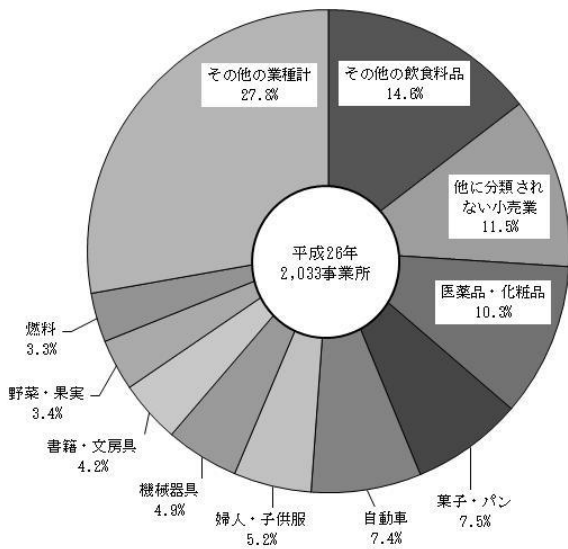


図5 小売業、産業小分類別従業者数構成比

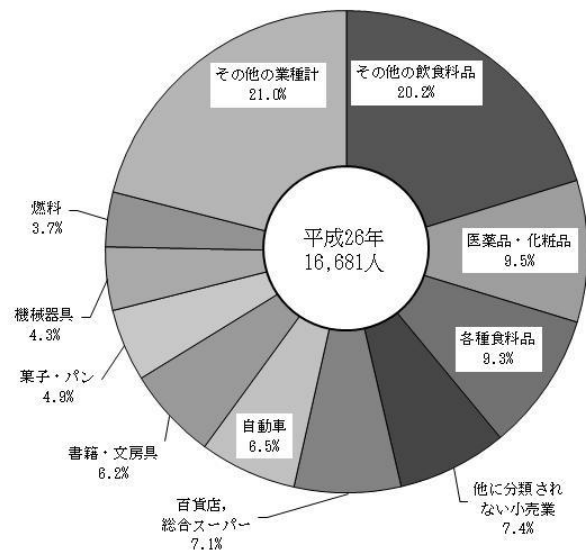


表6 小売業、産業小分類別事業所数の推移

産業小分類別	事業所数(事業所)		対前回 増減率 (%)	構成比 (%)
	平成24年	平成26年		
小 売 業 計	2,101	2,033	-3.2	100.0
561 百貨店, 総合スーパー	4	5	25.0	0.2
569 その他の各種商品小売業 (従業者が常時50人未満のもの)	1	1	-	0.0
571 呉服・服地・寝具小売業	32	31	-3.1	1.5
572 男子服小売業	36	38	5.6	1.9
573 婦人・子供服小売業	123	106	-13.8	5.2
574 靴・履物小売業	28	26	-7.1	1.3
579 その他の織物・衣服・身の回り品小売業	63	62	-1.6	3.0
581 各種食料品小売業	53	45	-15.1	2.2
582 野菜・果実小売業	78	70	-10.3	3.4
583 食肉小売業	52	43	-17.3	2.1
584 鮮魚小売業	61	45	-26.2	2.2
585 酒小売業	68	50	-26.5	2.5
586 菓子・パン小売業	170	152	-10.6	7.5
589 その他の飲食物品小売業	285	296	3.9	14.6
591 自動車小売業	149	150	0.7	7.4
592 自転車小売業	18	11	-38.9	0.5
593 機械器具小売業 (自動車, 自転車を除く)	96	100	4.2	4.9
601 家具・建具・畳小売業	40	43	7.5	2.1
602 じゅう器小売業	30	21	-30.0	1.0
603 医薬品・化粧品小売業	200	209	4.5	10.3
604 農耕用品小売業	7	4	-42.9	0.2
605 燃料小売業	79	67	-15.2	3.3
606 書籍・文房具小売業	77	85	10.4	4.2
607 スポーツ用品・がん具・娯楽用品・楽器小売業	53	52	-1.9	2.6
608 写真機・時計・眼鏡小売業	41	44	7.3	2.2
609 他に分類されない小売業	212	233	9.9	11.5
611 通信販売・訪問販売小売業	30	34	13.3	1.7
612 自動販売機による小売業	4	1	-75.0	0.0
619 その他の無店舗小売業	11	9	-18.2	0.4

表7 小売業、産業小分類別従業者数の推移

産業小分類別	従業者数(人)		対前回 増減率 (%)	構成比 (%)
	平成24年	平成26年		
小 売 業 計	16,180	16,681	3.1	100.0
561 百貨店, 総合スーパー	1,048	1,192	13.7	7.1
569 その他の各種商品小売業 (従業者が常時50人未満のもの)	8	8	-	0.0
571 呉服・服地・寝具小売業	88	82	-6.8	0.5
572 男子服小売業	128	160	25.0	1.0
573 婦人・子供服小売業	634	511	-19.4	3.1
574 靴・履物小売業	148	85	-42.6	0.5
579 その他の織物・衣服・身の回り品小売業	244	527	116.0	3.2
581 各種食料品小売業	2,193	1,549	-29.4	9.3
582 野菜・果実小売業	277	405	46.2	2.4
583 食肉小売業	243	238	-2.1	1.4
584 鮮魚小売業	314	292	-7.0	1.8
585 酒小売業	201	175	-12.9	1.0
586 菓子・パン小売業	799	811	1.5	4.9
589 その他の飲食料品小売業	2,940	3,372	14.7	20.2
591 自動車小売業	1,104	1,086	-1.6	6.5
592 自転車小売業	45	33	-26.7	0.2
593 機械器具小売業 (自動車, 自転車を除く)	534	709	32.8	4.3
601 家具・建具・畳小売業	141	171	21.3	1.0
602 じゅう器小売業	88	68	-22.7	0.4
603 医薬品・化粧品小売業	1,318	1,586	20.3	9.5
604 農耕用品小売業	13	6	-53.8	0.0
605 燃料小売業	672	612	-8.9	3.7
606 書籍・文房具小売業	1,106	1,034	-6.5	6.2
607 スポーツ用品・がん具・娯楽用品・楽器小売業	206	209	1.5	1.3
608 写真機・時計・眼鏡小売業	194	182	-6.2	1.1
609 他に分類されない小売業	1,287	1,227	-4.7	7.4
611 通信販売・訪問販売小売業	102	311	204.9	1.9
612 自動販売機による小売業	5	1	-80.0	0.0
619 その他の無店舗小売業	100	39	-61.0	0.2

年間商品販売額では、3,220億1,663万円（対前回増減率6.1%増）のうち、最も多い業種は「各種食料品」の459億5,115万円（構成比14.3%）でした。以下、「自動車」の376億2,357万円（同11.7%）、「医薬品・化粧品」の364億4,253万円（同11.3%）と続いています。この上位3業種で全体に占める割合は4割弱を占めています。（図6、表8参照）

なお、年間商品販売額を事業所数で除した1事業所当たりの年間商品販売額は、前回の1億4,449万円より1,390万円増加して1億5,839万円となりました。また、年間商品販売額を従業者数で除した従業者1人当たりの年間商品販売額は、前回の1,876万円より54万円増加して1,930万円となりました。

図6 小売業、産業小分類別年間商品販売額構成比

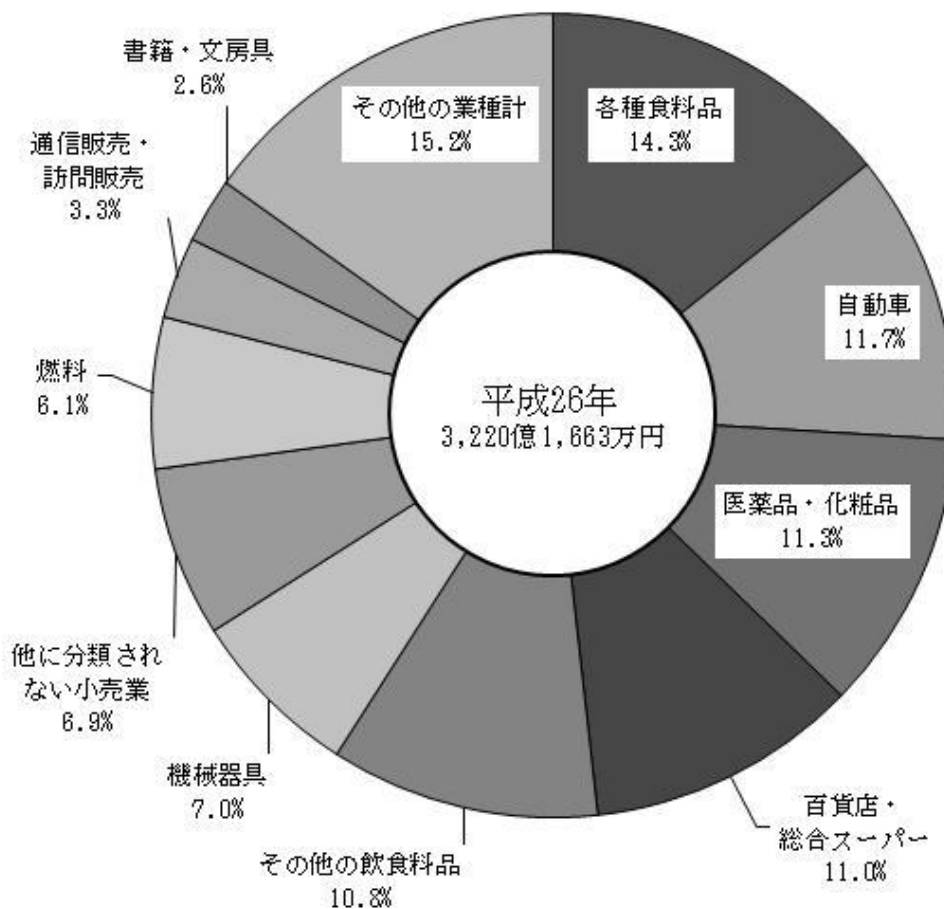


表8 小売業、産業小分類別年間商品販売額の推移

産業小分類別	年間商品販売額(万円)		対前回 増減率 (%)	構成比 (%)
	平成24年	平成26年		
小 売 業 計	30,356,997	32,201,663	6.1	100.0
561 百貨店, 総合スーパー	2,779,660	X	X	X
569 その他の各種商品小売業 (従業者が常時50人未満のもの)	X	X	X	X
571 呉服・服地・寝具小売業	48,140	54,514	13.2	0.2
572 男子服小売業	179,710	223,312	24.3	0.7
573 婦人・子供服小売業	899,176	773,366	-14.0	2.4
574 靴・履物小売業	200,351	211,726	5.7	0.7
579 その他の織物・衣服・身の回り品小売業	268,983	613,829	128.2	1.9
581 各種食料品小売業	5,933,423	4,595,115	-22.6	14.3
582 野菜・果実小売業	252,817	484,514	91.6	1.5
583 食肉小売業	246,256	230,234	-6.5	0.7
584 鮮魚小売業	460,203	407,564	-11.4	1.3
585 酒小売業	344,506	353,404	2.6	1.1
586 菓子・パン小売業	386,493	466,772	20.8	1.4
589 その他の飲食料品小売業	2,878,009	3,488,626	21.2	10.8
591 自動車小売業	3,132,119	3,762,357	20.1	11.7
592 自転車小売業	31,019	37,956	22.4	0.1
593 機械器具小売業 (自動車, 自転車を除く)	1,986,558	2,239,858	12.8	7.0
601 家具・建具・畳小売業	222,251	275,917	24.1	0.9
602 じゅう器小売業	56,173	88,291	57.2	0.3
603 医薬品・化粧品小売業	3,409,601	3,644,253	6.9	11.3
604 農耕用品小売業	3,053	1,674	-45.2	0.0
605 燃料小売業	2,521,146	1,957,891	-22.3	6.1
606 書籍・文房具小売業	896,591	843,017	-6.0	2.6
607 スポーツ用品・がん具・娯楽用品・楽器小売業	361,501	344,598	-4.7	1.1
608 写真機・時計・眼鏡小売業	375,775	221,590	-41.0	0.7
609 他に分類されない小売業	2,064,123	2,208,319	7.0	6.9
611 通信販売・訪問販売小売業	190,255	1,053,614	453.8	3.3
612 自動販売機による小売業	X	X	X	X
619 その他の無店舗小売業	192,901	X	X	X

2. 地 区 別

小売業を地区別にみると、事業所数では、2,033 事業所のうち、市全体の3割強にあたる656 事業所が「本庁」に集中しています。次いで「衣笠」の277 事業所（構成比13.6%）、「久里浜」の256 事業所（同12.6%）、「西」の204 事業所（同10.0%）と続いています。前回と比較すると、全体で3.2%減少しましたが、「逸見」と「大津」では増加しています。

年間商品販売額では、事業所数と同様に「本庁」が1,221 億6,022 万円と最も多く、市全体の37.9%を占めています。次いで、「久里浜」の602 億8,553 万円（構成比18.7%）、「衣笠」の405 億2,302 万円（同12.6%）、「西」の269 億4,491 万円（同8.4%）と続いており、この4地区で全体の7割強を占めています。前回と比較すると、全体で6.1%の増加となり、中でも「田浦」の増加が目立ちます。（表9参照）

表9 小売業、地区別事業所数及び年間商品販売額

地区別	事業所数(事業所)		対前回 増減率 (%)	構成比 (%)	年間商品販売額(万円)		対前回 増減率 (%)	構成比 (%)
	平成24年	平成26年			平成24年	平成26年		
総 数	2,101	2,033	-3.2	100.0	30,356,997	32,201,663	6.1	100.0
本 庁	666	656	-1.5	32.3	11,361,557	12,216,022	7.5	37.9
追 浜	121	121	-	6.0	1,024,861	1,053,250	2.8	3.3
田 浦	82	69	-15.9	3.4	435,296	580,352	33.3	1.8
逸 見	53	54	1.9	2.7	215,233	X	X	X
衣 笠	304	277	-8.9	13.6	3,708,743	4,052,302	9.3	12.6
大 津	143	153	7.0	7.5	2,221,172	2,392,437	7.7	7.4
浦 賀	144	128	-11.1	6.3	1,558,771	X	X	X
久 里 浜	257	256	-0.4	12.6	6,077,975	6,028,553	-0.8	18.7
北 下 浦	115	115	-	5.7	1,310,442	1,471,270	12.3	4.6
西	216	204	-5.6	10.0	2,442,947	2,694,491	10.3	8.4

3. 購買力

購買力（年間商品販売額の地区別構成比を人口の地区別構成比で除したもの）を地域類型（表 10 脚注参照）でみると、神奈川県全体からみた本市の購買力は 0.94 で、地域類型は C（購買力流出地域）でした。本市の 10 地区をみると、「本庁」（購買力 2.48）、「久里浜」（同 1.42）が A（購買力吸収地域）、他の 8 地区は C（購買力流出地域）となっています。C の地区の中では、「逸見」（同 0.25）と「田浦」（同 0.40）と「浦賀」（同 0.39）の購買力が低くなっています。（表 10、11 参照）

表 10 小売業、産業小分類別年間商品販売額の推移

地区別	事業所数 (事業所)	年間商品販売額 (万円)	構成比 (%) ア	1事業所当たり 年間商品販売額 (万円)	平成26年7月1日 現在推計人口 (人)	構成比 (%) イ	購買力 ア/イ	地域類型
総 数	2,033	32,201,663	100.0	15,839	408,112	100.0	※0.94	※C
本 庁	656	12,216,022	37.9	18,622	62,512	15.3	2.48	A
本 追 浜	121	1,053,250	3.3	8,705	30,203	7.4	0.44	C
田 浦	69	580,352	1.8	8,411	18,306	4.5	0.40	C
逸 見	54	236,211	0.7	4,374	11,987	2.9	0.25	C
衣 笠	277	4,052,302	12.6	14,629	60,824	14.9	0.84	C
大 津	153	2,392,437	7.4	15,637	42,138	10.3	0.72	C
浦 賀	128	1,476,775	4.6	11,537	48,030	11.8	0.39	C
久 里 浜	256	6,028,553	18.7	23,549	53,750	13.2	1.42	A
北 下 浦	115	1,471,270	4.6	12,794	35,382	8.7	0.53	C
西	204	2,694,491	8.4	13,208	44,980	11.0	0.76	C

注) 地域類型は、次のとおりに定めています。

- A 購買力吸収地域：小売業販売額地区別構成比／人口地区別構成比が 1.05 以上の地域
 B 独立商圏地域：〃 が 0.95 以上 1.05 未満の地域
 C 購買力流出地域：〃 が 0.95 未満の地域

なお、※印は神奈川県全体からみた横須賀市の地域類型です。

表 11 神奈川県内市区町村別小売業事業所数、人口 1,000 人当たりの事業所数、年間商品販売額及び購買力

市区町村別	事業所数 (事業所)	構成比 (%)	平成26年7月1日 現在推計人口 (人)	構成比 (%)	人口1,000人当 たりの事業所数 (事業所)	年間商品販売額 (百万円)	構成比 (%)	購買力	地域 類型
神奈川県	37,703	100.0	9,097,245	100.0	4.1	7,608,869	100.0	—	—
横浜市	14,217	37.7	3,709,777	40.8	3.8	3,475,557	45.7	1.12	A
鶴見区	1,002	2.7	281,461	3.1	3.6	148,453	2.0	0.63	C
神奈川区	876	2.3	235,552	2.6	3.7	145,612	1.9	0.74	C
西区	1,289	3.4	97,670	1.1	13.2	634,252	8.3	7.76	A
中区	1,419	3.8	147,183	1.6	9.6	295,634	3.9	2.40	A
南区	741	2.0	194,761	2.1	3.8	82,509	1.1	0.51	C
保土ヶ谷区	617	1.6	204,407	2.2	3.0	196,789	2.6	1.15	A
磯子区	505	1.3	162,837	1.8	3.1	105,339	1.4	0.77	C
金沢区	656	1.7	203,919	2.2	3.2	134,580	1.8	0.79	C
港北区	1,186	3.1	340,798	3.7	3.5	266,762	3.5	0.94	C
戸塚区	871	2.3	274,765	3.0	3.2	242,854	3.2	1.06	A
港南区	809	2.1	217,173	2.4	3.7	216,403	2.8	1.19	A
旭区	704	1.9	248,309	2.7	2.8	136,485	1.8	0.66	C
緑区	492	1.3	179,364	2.0	2.7	106,193	1.4	0.71	C
瀬谷区	444	1.2	125,414	1.4	3.5	77,804	1.0	0.74	C
栄区	274	0.7	122,784	1.3	2.2	59,662	0.8	0.58	C
泉区	432	1.1	154,479	1.7	2.8	102,793	1.4	0.80	C
青葉区	1,003	2.7	308,643	3.4	3.2	245,209	3.2	0.95	C
都筑区	897	2.4	210,258	2.3	4.3	278,225	3.7	1.58	A
川崎市	4,950	13.1	1,459,191	16.0	3.4	984,621	12.9	0.81	C
川崎区	1,209	3.2	219,836	2.4	5.5	234,117	3.1	1.27	A
幸区	626	1.7	158,309	1.7	4.0	144,689	1.9	1.09	A
中原区	898	2.4	243,724	2.7	3.7	136,557	1.8	0.67	C
高津区	650	1.7	224,379	2.5	2.9	151,680	2.0	0.81	C
多摩区	627	1.7	214,220	2.4	2.9	93,001	1.2	0.52	C
宮前区	462	1.2	224,375	2.5	2.1	124,633	1.6	0.66	C
麻生区	478	1.3	174,348	1.9	2.7	99,944	1.3	0.69	C
相模原市	2,759	7.3	722,733	7.9	3.8	555,811	7.3	0.92	C
緑区	778	2.1	175,961	1.9	4.4	130,922	1.7	0.89	C
中央区	922	2.4	269,421	3.0	3.4	196,365	2.6	0.87	C
南区	1,059	2.8	277,351	3.0	3.8	228,524	3.0	0.99	B
横須賀市	2,033	5.4	408,112	4.5	5.0	322,017	4.2	0.94	C
平塚市	1,237	3.3	257,333	2.8	4.8	216,409	2.8	1.01	B
鎌倉市	1,243	3.3	173,451	1.9	7.2	139,585	1.8	0.96	B
藤沢市	2,002	5.3	419,260	4.6	4.8	410,050	5.4	1.17	A

表 11 (つづき)

市区町村別	事業所数 (事業所)	構成比 (%)	平成26年7月1日 現在推計人口 (人)	構成比 (%)	人口1,000人当 たりの事業所数 (事業所)	年間商品販売額 (百万円)	構成比 (%)	購買力	地域 類型
小田原市	1,324	3.5	195,242	2.1	6.8	216,411	2.8	1.33	A
茅ヶ崎市	970	2.6	237,607	2.6	4.1	136,683	1.8	0.69	C
逗子市	314	0.8	57,666	0.6	5.4	34,769	0.5	0.72	C
三浦市	289	0.8	45,877	0.5	6.3	27,682	0.4	0.72	C
秦野市	747	2.0	168,972	1.9	4.4	114,558	1.5	0.81	C
厚木市	1,089	2.9	225,041	2.5	4.8	215,504	2.8	1.14	A
大和市	979	2.6	232,625	2.6	4.2	209,936	2.8	1.08	A
伊勢原市	461	1.2	100,985	1.1	4.6	84,856	1.1	1.00	B
海老名市	545	1.4	129,207	1.4	4.2	122,271	1.6	1.13	A
座間市	398	1.1	129,028	1.4	3.1	72,662	1.0	0.67	C
南足柄市	195	0.5	43,393	0.5	4.5	22,771	0.3	0.63	C
綾瀬市	271	0.7	83,884	0.9	3.2	53,839	0.7	0.77	C
葉山町	142	0.4	32,504	0.4	4.4	15,699	0.2	0.58	C
寒川町	193	0.5	47,478	0.5	4.1	24,682	0.3	0.62	C
大磯町	168	0.4	32,434	0.4	5.2	18,748	0.2	0.69	C
二宮町	172	0.5	28,841	0.3	6.0	17,085	0.2	0.71	C
中井町	52	0.1	9,757	0.1	5.3	X	X	X	—
大井町	93	0.2	17,288	0.2	5.4	19,831	0.3	1.37	A
松田町	77	0.2	11,311	0.1	6.8	4,471	0.1	0.47	C
山北町	85	0.2	11,059	0.1	7.7	4,190	0.1	0.45	C
開成町	94	0.2	16,832	0.2	5.6	15,555	0.2	1.10	A
箱根町	152	0.4	13,202	0.1	11.5	12,371	0.2	1.12	A
真鶴町	55	0.1	7,576	0.1	7.3	2,338	0.0	0.37	C
湯河原町	204	0.5	25,811	0.3	7.9	20,340	0.3	0.94	C
愛川町	178	0.5	40,477	0.4	4.4	30,627	0.4	0.90	C
清川村	15	0.0	3,291	0.0	4.6	X	X	X	—

第1表 産業細分類別事業所数、従業者数、年間商品販売額、その他の収入額、商品手持額及び売場面積

産 業 細 分 類 別	事業所数 (事業所)	従業者数 (人)	年 間 商 品 販 売 額 (万円)	合 計
				(万円)
総 数	3,157	25,649	43,027,267	1,569,410
卸 業	478	3,413	10,825,604	289,946
50 各種商品卸売業	2	12	X	X
500 管理, 補助的経済活動を行う事業所	—	—	—	—
5000 主として管理事務を行う本社等	—	—	—	—
5008 自家用倉庫	—	—	—	—
5009 その他の管理, 補助的経済活動を行う事業所	—	—	—	—
500Z 管理, 補助的経済活動を行う事業所 内格付不能	—	—	—	—
501 各種商品卸売業	2	12	X	X
5011 各種商品卸売業 (従業者が常時100人以上のもの)	—	—	—	—
5019 その他の各種商品卸売業	2	12	X	X
51 繊維・衣服等卸売業	20	110	98,709	1,192
510 管理, 補助的経済活動を行う事業所	—	—	—	—
5100 主として管理事務を行う本社等	—	—	—	—
5108 自家用倉庫	—	—	—	—
5109 その他の管理, 補助的経済活動を行う事業所	—	—	—	—
510Z 管理, 補助的経済活動を行う事業所 内格付不能	—	—	—	—
511 繊維品卸売業 (衣服, 身の回り品を除く)	1	2	X	X
5111 繊維原料卸売業	—	—	—	—
5112 糸卸売業	—	—	—	—
5113 織物卸売業 (室内装飾繊維品を除く)	1	2	X	X
511Z 繊維品卸売業 (衣服, 身の回り品を除く) 内格付不能	—	—	—	—
512 衣服卸売業	11	36	68,193	730
5121 男子服卸売業	2	9	X	X
5122 婦人・子供服卸売業	1	1	X	X
5123 下着類卸売業	3	10	16,117	—
5129 その他の衣服卸売業	3	13	31,606	730
512Z 衣服卸売業 内格付不能	2	3	X	X
513 身の回り品卸売業	8	72	X	X
5131 寝具類卸売業	—	—	—	—
5132 靴・履物卸売業	1	1	X	X
5133 かばん・袋物卸売業	1	4	X	X
5139 その他の身の回り品卸売業	4	60	22,241	462
513Z 身の回り品卸売業 内格付不能	2	7	X	X
52 飲食料品卸売業	127	1,089	3,220,027	31,424
520 管理, 補助的経済活動を行う事業所	3	11	—	—
5200 主として管理事務を行う本社等	1	5	X	X
5208 自家用倉庫	1	3	X	X
5209 その他の管理, 補助的経済活動を行う事業所	—	—	—	—
520Z 管理, 補助的経済活動を行う事業所 内格付不能	1	3	X	X
521 農畜産物・水産物卸売業	61	542	2,067,590	14,674
5211 米麦卸売業	3	22	186,592	—
5212 雑穀・豆類卸売業	1	3	X	X
521A 米麦卸売業, 雑穀・豆類卸売業 格付不能	1	3	X	X
5213 野菜卸売業	9	27	58,890	132
5214 果実卸売業	1	5	X	X
521B 野菜卸売業, 果実卸売業 格付不能	4	18	—	—
5215 食肉卸売業	13	107	110,054	—

その他の収入額						商品手持額 (万円)	売場面積 (㎡)
修 理 料 (万円)	仲立手数料 (万円)	製 造 業 (万円)	飲食サービス (万円)	不動産事業 (万円)	左記以外 (万円)		
467,107	37,465	2,310	34,624	267,580	760,324	590,447	300,548
45,021	3,291	2,204	2,245	44,161	193,024	173,886	—
X	X	X	X	X	X	X	—
—	—	—	—	—	—	—	—
—	—	—	—	—	—	—	—
—	—	—	—	—	—	—	—
—	—	—	—	—	—	—	—
X	X	X	X	X	X	X	—
—	—	—	—	—	—	—	—
X	X	X	X	X	X	X	—
—	10	—	—	720	462	8,132	—
—	—	—	—	—	—	—	—
—	—	—	—	—	—	—	—
—	—	—	—	—	—	—	—
—	—	—	—	—	—	—	—
X	X	X	X	X	X	X	—
—	—	—	—	—	—	—	—
—	—	—	—	—	—	—	—
X	X	X	X	X	X	X	—
—	—	—	—	—	—	—	—
—	10	—	—	720	—	4,509	—
X	X	X	X	X	X	X	—
X	X	X	X	X	X	X	—
—	—	—	—	—	—	500	—
—	10	—	—	720	—	709	—
X	X	X	X	X	X	X	—
X	X	X	X	X	X	X	—
—	—	—	—	—	—	—	—
X	X	X	X	X	X	X	—
X	X	X	X	X	X	X	—
—	—	—	—	—	462	3,081	—
X	X	X	X	X	X	X	—
—	—	—	2,245	1,679	27,500	32,777	—
—	—	—	—	—	—	—	—
X	X	X	X	X	X	X	—
X	X	X	X	X	X	X	—
—	—	—	—	—	—	—	—
X	X	X	X	X	X	X	—
—	—	—	181	1,679	12,814	20,795	—
—	—	—	—	—	—	3,165	—
X	X	X	X	X	X	X	—
X	X	X	X	X	X	X	—
—	—	—	—	—	132	1,390	—
X	X	X	X	X	X	X	—
—	—	—	—	—	—	—	—
—	—	—	—	—	—	378	—

第1表 (つづき)

産 業 細 分 類 別	事業所数 (事業所)	従業者数 (人)	年 間 商 品 販 売 額 (万円)	合 計
				(万円)
5216 生鮮魚介卸売業	24	292	1,606,880	10,860
5219 その他の農畜産物・水産物卸売業	5	65	97,472	3,682
522 食料・飲料卸売業	63	536	1,152,437	16,750
5221 砂糖・味そ・しょう油卸売業	1	2	X	X
5222 酒類卸売業	7	54	460,102	6,567
5223 乾物卸売業	3	22	60,865	6,844
5224 菓子・パン類卸売業	5	15	18,000	—
5225 飲料卸売業(別掲を除く)	2	24	X	X
5226 茶類卸売業	1	4	X	X
5227 牛乳・乳製品卸売業	3	50	132,415	—
5229 その他の食料・飲料卸売業	27	180	388,678	3,339
522Z 食料・飲料卸売業 内格付不能	14	185	—	—
53 建築材料, 鉱物・金属材料等卸売業	117	764	1,855,836	82,911
530 管理, 補助的経済活動を行う事業所	2	39	X	X
5300 主として管理事務を行う本社等	1	6	X	X
5308 自家用倉庫	—	—	—	—
5309 その他の管理, 補助的経済活動を行う事業所	—	—	—	—
530Z 管理, 補助的経済活動を行う事業所 内格付不能	1	33	X	X
531 建築材料卸売業	60	339	1,060,347	59,127
5311 木材・竹材卸売業	13	41	143,845	2,700
5312 セメント卸売業	4	23	X	X
5313 板ガラス卸売業	1	5	X	X
5314 建築用金属製品卸売業(建築用金物を除く)	10	66	307,143	6,085
5319 その他の建築材料卸売業	18	122	471,734	50,342
531Z 建築材料卸売業 内格付不能	14	82	—	—
532 化学製品卸売業	8	68	301,836	4,300
5321 塗料卸売業	3	42	265,988	4,300
5322 プラスチック卸売業	1	2	X	X
5329 その他の化学製品卸売業	2	10	X	X
532Z 化学製品卸売業 内格付不能	2	14	X	X
533 石油・鉱物卸売業	7	39	X	X
5331 石油卸売業	3	11	X	X
5332 鉱物卸売業(石油を除く)	—	—	—	—
533Z 石油・鉱物卸売業 内格付不能	4	28	—	—
534 鉄鋼製品卸売業	10	71	237,762	—
5341 鉄鋼粗製品卸売業	—	—	—	—
5342 鉄鋼一次製品卸売業	6	53	188,115	—
5349 その他の鉄鋼製品卸売業	3	11	49,647	—
534Z 鉄鋼製品卸売業 内格付不能	1	7	X	X
535 非鉄金属卸売業	4	13	X	X
5351 非鉄金属地金卸売業	2	12	X	X
5352 非鉄金属製品卸売業	—	—	—	—
535Z 非鉄金属卸売業 内格付不能	2	1	X	X
536 再生資源卸売業	26	195	145,566	17,280
5361 空瓶・空缶等空容器卸売業	1	4	X	X
5362 鉄スクラップ卸売業	5	24	47,834	15,980
5363 非鉄金属スクラップ卸売業	3	9	15,370	—
5364 古紙卸売業	7	47	72,835	1,300
5369 その他の再生資源卸売業	1	2	X	X
536Z 再生資源卸売業 内格付不能	9	109	—	—

その他の収入額						商品手持額 (万円)	売場面積 (㎡)
修 理 料 (万円)	仲立手数料 (万円)	製 造 業 (万円)	飲食サービス (万円)	不動産事業 (万円)	左記以外 (万円)		
—	—	—	181	679	10,000	14,378	—
—	—	—	—	1,000	2,682	1,045	—
—	—	—	2,064	—	14,686	11,982	—
X	X	X	X	X	X	X	—
—	—	—	1,100	—	5,467	979	—
—	—	—	—	—	6,844	4,105	—
—	—	—	—	—	—	842	—
X	X	X	X	X	X	X	—
X	X	X	X	X	X	X	—
—	—	—	—	—	—	134	—
—	—	—	964	—	2,375	4,986	—
—	—	—	—	—	—	—	—
—	1,482	2,204	—	6,520	72,705	33,310	—
X	X	X	X	X	X	X	—
X	X	X	X	X	X	X	—
—	—	—	—	—	—	—	—
—	—	—	—	—	—	—	—
X	X	X	X	X	X	X	—
—	1,482	—	—	2,220	55,425	22,474	—
—	—	—	—	2,220	480	6,830	—
X	X	X	X	X	X	X	—
X	X	X	X	X	X	X	—
—	—	—	—	—	6,085	4,223	—
—	1,482	—	—	—	48,860	8,171	—
—	—	—	—	—	—	—	—
—	—	—	—	4,300	—	1,490	—
—	—	—	—	4,300	—	300	—
X	X	X	X	X	X	X	—
X	X	X	X	X	X	X	—
X	X	X	X	X	X	X	—
X	X	X	X	X	X	X	—
X	X	X	X	X	X	X	—
—	—	—	—	—	—	—	—
—	—	—	—	—	—	7,359	—
—	—	—	—	—	—	—	—
—	—	—	—	—	—	7,319	—
—	—	—	—	—	—	40	—
X	X	X	X	X	X	X	—
X	X	X	X	X	X	X	—
X	X	X	X	X	X	X	—
—	—	—	—	—	—	—	—
X	X	X	X	X	X	X	—
—	—	—	—	—	17,280	1,987	—
X	X	X	X	X	X	X	—
—	—	—	—	—	15,980	680	—
—	—	—	—	—	—	313	—
—	—	—	—	—	1,300	911	—
X	X	X	X	X	X	X	—
—	—	—	—	—	—	—	—

第1表 (つづき)

産 業 細 分 類 別	事業所数 (事業所)	従業者数 (人)	年 間 商 品 販 売 額 (万円)	合 計
				(万円)
54 機械器具卸売業	108	824	1,538,796	144,857
540 管理, 補助的経済活動を行う事業所	1	11	X	X
5400 主として管理事務を行う本社等	—	—	—	—
5408 自家用倉庫	—	—	—	—
5409 その他の管理, 補助的経済活動を行う事業所	—	—	—	—
540Z 管理, 補助的経済活動を行う事業所 内格付不能	1	11	X	X
541 産業機械器具卸売業	37	349	559,953	72,205
5411 農業用機械器具卸売業	1	2	X	X
5412 建設機械・鉱山機械卸売業	1	1	X	X
5413 金属加工機械卸売業	4	8	43,906	—
5414 事務用機械器具卸売業	5	25	66,474	2,299
5419 その他の産業機械器具卸売業	13	91	444,573	69,786
541Z 産業機械器具卸売業 内格付不能	13	222	—	—
542 自動車卸売業	30	176	584,813	55,842
5421 自動車卸売業 (二輪自動車を含む)	8	38	150,439	38,114
5422 自動車部分品・附属品卸売業 (中古品を除く)	15	113	434,374	17,728
5423 自動車中古部品卸売業	—	—	—	—
542Z 自動車卸売業 内格付不能	7	25	—	—
543 電気機械器具卸売業	28	242	334,928	14,225
5431 家庭用電気機械器具卸売業	3	21	102,357	—
5432 電気機械器具卸売業 (家庭用電気機械器具を除く)	11	77	232,571	14,225
543Z 電気機械器具卸売業 内格付不能	14	144	—	—
549 その他の機械器具卸売業	12	46	59,102	2,585
5491 輸送用機械器具卸売業 (自動車を除く)	1	2	X	X
5492 計量器・理化学機械器具・光学機械器具等卸売業	2	5	X	X
5493 医療用機械器具卸売業 (歯科用機械器具を含む)	1	6	X	X
549Z その他の機械器具卸売業 内格付不能	8	33	—	—
55 その他の卸売業	104	614	X	X
550 管理, 補助的経済活動を行う事業所	2	2	X	X
5500 主として管理事務を行う本社等	1	1	X	X
5508 自家用倉庫	1	1	X	X
5509 その他の管理, 補助的経済活動を行う事業所	—	—	—	—
550Z 管理, 補助的経済活動を行う事業所 内格付不能	—	—	—	—
551 家具・建具・じゅう器等卸売業	17	33	40,013	818
5511 家具・建具卸売業	8	18	32,249	818
5512 荒物卸売業	1	2	X	X
5513 畳卸売業	1	1	X	X
5514 室内装飾繊維品卸売業	1	2	X	X
5515 陶磁器・ガラス器卸売業	1	2	X	X
5519 その他のじゅう器卸売業	—	—	—	—
551Z 家具・建具・じゅう器等卸売業 内格付不能	5	8	—	—
552 医薬品・化粧品等卸売業	23	211	2,238,562	7,326
5521 医薬品卸売業	3	60	2,020,304	—
5522 医療用品卸売業	6	60	176,593	4,000
5523 化粧品卸売業	6	49	41,665	3,326
5524 合成洗剤卸売業	—	—	—	—
552Z 医薬品・化粧品等卸売業 内格付不能	8	42	—	—
553 紙・紙製品卸売業	4	116	50,851	3,777
5531 紙卸売業	—	—	—	—
5532 紙製品卸売業	3	115	X	X

そ の 他 の 収 入 額						商品手持額 (万円)	売場面積 (㎡)
修 理 料 (万円)	仲立手数料 (万円)	製 造 業 (万円)	飲食サービス (万円)	不動産事業 (万円)	左記以外 (万円)		
29,951	1,708	—	—	29,757	83,441	69,598	—
X	X	X	X	X	X	X	—
—	—	—	—	—	—	—	—
—	—	—	—	—	—	—	—
X	X	X	X	X	X	X	—
2,228	85	—	—	—	69,892	39,467	—
X	X	X	X	X	X	X	—
X	X	X	X	X	X	X	—
—	—	—	—	—	—	2,066	—
2,023	—	—	—	—	276	1,729	—
85	85	—	—	—	69,616	35,382	—
—	—	—	—	—	—	—	—
13,194	1,603	—	—	29,757	11,288	22,010	—
3,511	1,603	—	—	29,757	3,243	5,328	—
9,683	—	—	—	—	8,045	16,682	—
—	—	—	—	—	—	—	—
—	—	—	—	—	—	—	—
11,968	20	—	—	—	2,237	8,043	—
—	—	—	—	—	—	2,431	—
11,968	20	—	—	—	2,237	5,612	—
—	—	—	—	—	—	—	—
2,561	—	—	—	—	24	78	—
X	X	X	X	X	X	X	—
X	X	X	X	X	X	X	—
X	X	X	X	X	X	X	—
—	—	—	—	—	—	—	—
X	X	X	X	X	X	X	—
X	X	X	X	X	X	X	—
X	X	X	X	X	X	X	—
—	—	—	—	—	—	—	—
—	—	—	—	—	—	—	—
—	—	—	—	—	818	6,478	—
—	—	—	—	—	818	1,251	—
X	X	X	X	X	X	X	—
X	X	X	X	X	X	X	—
X	X	X	X	X	X	X	—
X	X	X	X	X	X	X	—
—	—	—	—	—	—	—	—
—	—	—	—	—	—	—	—
—	—	—	—	1,800	5,526	6,811	—
—	—	—	—	—	—	—	—
—	—	—	—	—	4,000	1,977	—
—	—	—	—	1,800	1,526	4,834	—
—	—	—	—	—	—	—	—
—	—	—	—	—	—	—	—
—	91	—	—	3,685	1	2,387	—
—	—	—	—	—	—	—	—
X	X	X	X	X	X	X	—

第1表 (つづき)

産 業 細 分 類 別	事業所数 (事業所)	従業者数 (人)	年間商品 販売額 (万円)	合 計
				(万円)
553Z 紙・紙製品卸売業 内格付不能	1	1	X	X
559 他に分類されない卸売業	58	252	X	X
5591 金物卸売業	3	12	30,802	—
5592 肥料・飼料卸売業	—	—	—	—
5593 スポーツ用品卸売業	2	3	X	X
5594 娯楽用品・がん具卸売業	1	2	X	X
5595 たばこ卸売業	2	23	X	X
5596 ジュエリー製品卸売業	1	1	X	X
5597 書籍・雑誌卸売業	1	3	X	X
5598 代理商, 仲立業	2	7	X	X
5599 他に分類されないその他の卸売業	27	137	1,411,567	16,767
559Z 他に分類されない卸売業 内格付不能 (代理商, 仲立業を除く)	19	64	—	—
小 売 業	2,679	22,236	32,201,663	1,279,464
56 各種商品小売業	6	1,200	3,566,142	250,876
560 管理, 補助的経済活動を行う事業所	—	—	—	—
5600 主として管理事務を行う本社等	—	—	—	—
5608 自家用倉庫	—	—	—	—
5609 その他の管理, 補助的経済活動を行う事業所	—	—	—	—
560Z 管理, 補助的経済活動を行う事業所 内格付不能	—	—	—	—
561 百貨店, 総合スーパー	5	1,192	X	X
5611 百貨店, 総合スーパー	5	1,192	X	X
569 その他の各種商品小売業 (従業者が常時50人未満のもの)	1	8	X	X
5699 その他の各種商品小売業 (従業者が常時50人未満のもの)	1	8	X	X
57 織物・衣服・身の回り品小売業	347	1,655	1,876,747	12,198
570 管理, 補助的経済活動を行う事業所	1	—	X	X
5700 主として管理事務を行う本社等	1	—	X	X
5708 自家用倉庫	—	—	—	—
5709 その他の管理, 補助的経済活動を行う事業所	—	—	—	—
570Z 管理, 補助的経済活動を行う事業所 内格付不能	—	—	—	—
571 呉服・服地・寝具小売業	39	102	54,514	1,230
5711 呉服・服地小売業	22	63	44,946	1,230
5712 寝具小売業	9	19	9,568	—
571Z 呉服・服地・寝具小売業 内格付不能	8	20	—	—
572 男子服小売業	46	176	223,312	2,047
5721 男子服小売業	38	160	223,312	2,047
572Z 男子服小売業 内格付不能	8	16	—	—
573 婦人・子供服小売業	146	672	773,366	537
5731 婦人服小売業	98	470	708,349	537
5732 子供服小売業	8	41	65,017	—
573Z 婦人・子供服小売業 内格付不能	40	161	—	—
574 靴・履物小売業	29	96	211,726	72
5741 靴小売業	26	85	211,726	72
5742 履物小売業 (靴を除く)	—	—	—	—
574Z 靴・履物小売業 内格付不能	3	11	—	—
579 その他の織物・衣服・身の回り品小売業	86	609	613,829	8,312
5791 かばん・袋物小売業	12	36	43,009	1
5792 下着類小売業	9	107	153,238	34
5793 洋品雑貨・小間物小売業	34	355	382,844	5,445
5799 他に分類されない織物・衣服・身の回り品小売業	7	29	34,738	2,832

そ の 他 の 収 入 額						商品手持額 (万円)	売場面積 (㎡)
修 理 料 (万円)	仲立手数料 (万円)	製 造 業 (万円)	飲食サービス (万円)	不動産事業 (万円)	左記以外 (万円)		
X	X	X	X	X	X	X	—
X	X	X	X	X	X	X	—
—	—	—	—	—	—	1,690	—
—	—	—	—	—	—	—	—
X	X	X	X	X	X	X	—
X	X	X	X	X	X	X	—
X	X	X	X	X	X	X	—
X	X	X	X	X	X	X	—
X	X	X	X	X	X	X	—
X	X	X	X	X	X	X	—
14,566	—	—	—	—	2,201	8,123	—
—	—	—	—	—	—	—	—
422,086	34,174	106	32,379	223,419	567,300	416,561	300,548
—	—	—	25,708	9,405	215,763	—	55,260
—	—	—	—	—	—	—	—
—	—	—	—	—	—	—	—
—	—	—	—	—	—	—	—
—	—	—	—	—	—	—	—
X	X	X	X	X	X	X	X
X	X	X	X	X	X	X	X
X	X	X	X	X	X	X	X
X	X	X	X	X	X	X	X
2,660	511	60	459	1,224	7,284	31,263	37,847
X	X	X	X	X	X	X	X
X	X	X	X	X	X	X	X
—	—	—	—	—	—	—	—
—	—	—	—	—	—	—	—
—	—	—	—	—	—	—	—
451	119	—	—	500	160	3,198	1,458
451	119	—	—	500	160	3,198	936
—	—	—	—	—	—	—	522
—	—	—	—	—	—	—	—
1,887	—	60	100	—	—	10,991	7,005
1,887	—	60	100	—	—	10,991	7,005
—	—	—	—	—	—	—	—
10	15	—	359	—	153	4,689	13,339
10	15	—	359	—	153	4,689	11,562
—	—	—	—	—	—	—	1,777
—	—	—	—	—	—	—	—
72	—	—	—	—	—	4,041	3,030
72	—	—	—	—	—	4,041	3,030
—	—	—	—	—	—	—	—
—	—	—	—	—	—	—	—
240	377	—	—	724	6,971	8,344	13,015
1	—	—	—	—	—	131	646
—	—	—	—	—	34	—	4,430
—	377	—	—	724	4,344	8,011	7,487
239	—	—	—	—	2,593	202	452

第1表 (つづき)

産 業 細 分 類 別	事業所数 (事業所)	従業者数 (人)	年 間 商 品 販 売 額 (万円)	合 計
				(万円)
579Z その他の織物・衣服・身の回り品小売業 内格付不能	24	82	—	—
58 飲食料品小売業	939	10,396	10,026,229	59,341
580 管理, 補助的経済活動を行う事業所	3	51	—	—
5800 主として管理事務を行う本社等	3	51	—	—
5808 自家用倉庫	—	—	—	—
5809 その他の管理, 補助的経済活動を行う事業所	—	—	—	—
580Z 管理, 補助的経済活動を行う事業所 内格付不能	—	—	—	—
581 各種食料品小売業	64	2,073	4,595,115	6,276
5811 各種食料品小売業	45	1,549	4,595,115	6,276
581Z 各種食料品小売業 内格付不能	19	524	—	—
582 野菜・果実小売業	82	480	484,514	1,246
5821 野菜小売業	58	369	448,877	746
5822 果実小売業	12	36	35,637	500
582Z 野菜・果実小売業 内格付不能	12	75	—	—
583 食肉小売業	51	267	230,234	4,769
5831 食肉小売業 (卵, 鳥肉を除く)	39	198	213,543	1,060
5832 卵・鳥肉小売業	4	40	16,691	3,709
583Z 食肉小売業 内格付不能	8	29	—	—
584 鮮魚小売業	61	398	407,564	369
5841 鮮魚小売業	45	292	407,564	369
584Z 鮮魚小売業 内格付不能	16	106	—	—
585 酒小売業	67	225	353,404	1,616
5851 酒小売業	50	175	353,404	1,616
585Z 酒小売業 内格付不能	17	50	—	—
586 菓子・パン小売業	208	2,251	466,772	4,198
5861 菓子小売業 (製造小売)	60	266	129,992	2,040
5862 菓子小売業 (製造小売でないもの)	38	168	146,078	1,065
5863 パン小売業 (製造小売)	48	354	175,537	1,043
5864 パン小売業 (製造小売でないもの)	6	23	15,165	50
586Z 菓子・パン小売業 内格付不能	56	1,440	—	—
589 その他の飲食料品小売業	403	4,651	3,488,626	40,867
5891 コンビニエンスストア (飲食料品を中心とするものに限る)	108	2,185	2,194,235	34,472
5892 牛乳小売業	15	73	41,945	18
5893 飲料小売業 (別掲を除く)	31	133	143,073	3,921
5894 茶類小売業	15	35	37,751	524
5895 料理品小売業	83	808	507,827	228
5896 米穀類小売業	20	55	57,609	1,309
5897 豆腐・かまぼこ等加工食品小売業	5	25	28,531	46
5898 乾物小売業	8	25	18,824	—
5899 他に分類されない飲食料品小売業	38	330	458,831	349
589Z その他の飲食料品小売業 内格付不能 (料理品小売業を除く)	80	982	—	—
59 機械器具小売業	325	2,080	6,040,171	775,970
590 管理, 補助的経済活動を行う事業所	—	—	—	—
5900 主として管理事務を行う本社等	—	—	—	—
5908 自家用倉庫	—	—	—	—
5909 その他の管理, 補助的経済活動を行う事業所	—	—	—	—
590Z 管理, 補助的経済活動を行う事業所 内格付不能	—	—	—	—
591 自動車小売業	189	1,239	3,762,357	714,979
5911 自動車 (新車) 小売業	70	807	2,947,728	633,472
5912 中古自動車小売業	28	120	537,501	50,021

そ の 他 の 収 入 額						商品手持額 (万円)	売場面積 (㎡)
修 理 料 (万円)	仲立手数料 (万円)	製 造 業 (万円)	飲食サービス (万円)	不動産事業 (万円)	左記以外 (万円)		
—	—	—	—	—	—	—	—
—	1,435	46	6,126	34,595	17,139	68,147	82,098
—	—	—	—	—	—	—	—
—	—	—	—	—	—	—	—
—	—	—	—	—	—	—	—
—	—	—	—	—	—	—	—
—	326	—	—	2,572	3,378	2,231	34,381
—	326	—	—	2,572	3,378	2,231	34,381
—	—	—	—	—	—	—	—
—	—	—	—	—	1,246	634	4,526
—	—	—	—	—	746	308	4,067
—	—	—	—	—	500	326	459
—	—	—	—	—	—	—	—
—	—	—	3,709	—	1,060	417	1,753
—	—	—	—	—	1,060	417	1,651
—	—	—	3,709	—	—	—	102
—	—	—	—	—	—	—	—
—	41	—	19	—	309	1,113	4,755
—	41	—	19	—	309	1,113	4,755
—	—	—	—	—	—	—	—
—	171	—	—	73	1,372	22,196	5,319
—	171	—	—	73	1,372	22,196	5,319
—	—	—	—	—	—	—	—
—	—	—	2,106	—	2,092	2,623	5,560
—	—	—	3	—	2,037	863	1,763
—	—	—	1,062	—	3	43	1,402
—	—	—	1,041	—	2	613	1,930
—	—	—	—	—	50	1,104	465
—	—	—	—	—	—	—	—
—	897	46	292	31,950	7,682	38,933	25,804
—	86	46	251	30,965	3,124	26,684	13,558
—	—	—	—	—	18	85	119
—	725	—	41	565	2,590	1,229	1,614
—	—	—	—	200	324	1,356	476
—	—	—	—	—	228	1,653	2,914
—	5	—	—	218	1,086	3,026	799
—	—	—	—	—	46	63	377
—	—	—	—	—	—	879	249
—	81	—	—	2	266	3,958	5,698
—	—	—	—	—	—	—	—
401,583	24,451	—	—	133,545	216,391	86,320	27,877
—	—	—	—	—	—	—	—
—	—	—	—	—	—	—	—
—	—	—	—	—	—	—	—
—	—	—	—	—	—	—	—
393,205	23,575	—	—	133,317	164,882	74,553	6,837
342,929	18,167	—	—	126,483	145,893	21,756	—
26,663	4,933	—	—	3,901	14,524	33,523	—

第1表 (つづき)

産 業 細 分 類 別	事業所数 (事業所)	従業者数 (人)	年 間 商 品 販 売 額 (万円)	合 計
				(万円)
5913 自動車部分品・附属品小売業	14	62	99,133	11,190
5914 二輪自動車小売業 (原動機付自転車を含む)	38	97	177,995	20,296
591Z 自動車小売業 内格付不能	39	153	—	—
592 自転車小売業	15	45	37,956	2,084
5921 自転車小売業	11	33	37,956	2,084
592Z 自転車小売業 内格付不能	4	12	—	—
593 機械器具小売業 (自動車, 自転車を除く)	121	796	2,239,858	58,907
5931 電気機械器具小売業 (中古品を除く)	80	645	2,168,028	55,435
5932 電気事務機械器具小売業 (中古品を除く)	3	9	X	X
5933 中古電気製品小売業	2	3	X	X
5939 その他の機械器具小売業	15	52	50,236	2,415
593Z 機械器具小売業 (自動車, 自転車を除く) 内格付不能	21	87	—	—
60 その他の小売業	1,004	6,436	9,585,550	144,065
600 管理, 補助的経済活動を行う事業所	7	24	X	X
6000 主として管理事務を行う本社等	6	20	X	X
6008 自家用倉庫	—	—	—	—
6009 その他の管理, 補助的経済活動を行う事業所	—	—	—	—
600Z 管理, 補助的経済活動を行う事業所 内格付不能	1	4	X	X
601 家具・建具・畳小売業	51	186	275,917	4,190
6011 家具小売業	10	94	206,661	894
6012 建具小売業	6	18	23,171	2,859
6013 畳小売業	23	44	14,877	437
6014 宗教用具小売業	4	15	31,208	—
601Z 家具・建具・畳小売業 内格付不能	8	15	—	—
602 じゅう器小売業	35	94	88,291	990
6021 金物小売業	8	29	63,053	—
6022 荒物小売業	5	26	23,314	990
6023 陶磁器・ガラス器小売業	7	12	X	X
6029 他に分類されないじゅう器小売業	1	1	X	X
602Z じゅう器小売業 内格付不能	14	26	—	—
603 医薬品・化粧品小売業	266	1,963	3,644,253	6,735
6031 ドラッグストア	33	603	1,325,936	67
6032 医薬品小売業 (調剤薬局を除く)	16	53	99,960	2,552
6033 調剤薬局	126	817	2,035,165	3,714
6034 化粧品小売業	34	113	183,192	402
603Z 医薬品・化粧品小売業 内格付不能	57	377	—	—
604 農耕用品小売業	4	6	1,674	—
6041 農業用機械器具小売業	—	—	—	—
6042 苗・種子小売業	2	3	X	X
6043 肥料・飼料小売業	2	3	X	X
604Z 農耕用品小売業 内格付不能	—	—	—	—
605 燃料小売業	87	745	1,957,891	59,312
6051 ガソリンスタンド	35	307	1,192,142	22,655
6052 燃料小売業 (ガソリンスタンドを除く)	32	305	765,749	36,657
605Z 燃料小売業 内格付不能	20	133	—	—
606 書籍・文房具小売業	103	1,256	843,017	47,548
6061 書籍・雑誌小売業 (古本を除く)	30	163	242,637	6,679
6062 古本小売業	4	51	19,090	—
6063 新聞小売業	32	717	482,830	40,830
6064 紙・文房具小売業	19	103	98,460	39

そ の 他 の 収 入 額						商品手持額 (万円)	売場面積 (㎡)
修 理 料 (万円)	仲立手数料 (万円)	製 造 業 (万円)	飲食サービス (万円)	不動産事業 (万円)	左記以外 (万円)		
8,010	—	—	—	2,321	859	4,061	2,007
15,603	475	—	—	612	3,606	15,213	4,830
—	—	—	—	—	—	—	—
1,991	—	—	—	18	75	389	1,736
1,991	—	—	—	18	75	389	1,736
—	—	—	—	—	—	—	—
6,387	876	—	—	210	51,434	11,378	19,304
4,423	817	—	—	210	49,985	7,497	18,646
X	X	X	X	X	X	X	X
X	X	X	X	X	X	X	X
1,911	6	—	—	—	498	1,081	481
—	—	—	—	—	—	—	—
12,214	7,777	—	86	39,450	84,538	221,180	97,466
X	X	X	X	X	X	X	X
X	X	X	X	X	X	X	X
—	—	—	—	—	—	—	—
—	—	—	—	—	—	—	—
X	X	X	X	X	X	X	X
1,248	—	—	—	—	2,942	15,173	7,632
894	—	—	—	—	—	4,880	6,925
127	—	—	—	—	2,732	486	—
227	—	—	—	—	210	620	—
—	—	—	—	—	—	9,187	707
—	—	—	—	—	—	—	—
—	—	—	—	990	—	9,808	1,829
—	—	—	—	—	—	5,667	608
—	—	—	—	990	—	4,140	1,033
X	X	X	X	X	X	X	X
X	X	X	X	X	X	X	X
—	—	—	—	—	—	—	—
—	—	—	—	402	6,333	86,672	22,910
—	—	—	—	—	67	2,200	12,901
—	—	—	—	—	2,552	6,795	1,216
—	—	—	—	—	3,714	74,150	7,213
—	—	—	—	402	—	3,527	1,580
—	—	—	—	—	—	—	—
—	—	—	—	—	—	1,393	78
—	—	—	—	—	—	—	—
X	X	X	X	X	X	X	X
X	X	X	X	X	X	X	X
—	—	—	—	—	—	—	—
7,634	187	—	14	12,772	38,705	23,308	574
451	187	—	14	12,166	9,837	2,545	—
7,183	—	—	—	606	28,868	20,763	574
—	—	—	—	—	—	—	—
—	6,636	—	25	15,346	25,541	38,295	6,998
—	982	—	—	70	5,627	9,734	2,952
—	—	—	—	—	—	—	2,193
—	5,654	—	—	15,262	19,914	18,283	31
—	—	—	25	14	—	10,278	1,822

第1表 (つづき)

産 業 細 分 類 別	事業所数 (事業所)	従業者数 (人)	年 間 商 品 販 売 額 (万円)	合 計
				(万円)
606Z 書籍・文房具小売業 内格付不能	18	222	—	—
607 スポーツ用品・がん具・娯楽用品・楽器小売業	78	352	344,598	6,195
6071 スポーツ用品小売業	49	199	252,035	6,174
6072 がん具・娯楽用品小売業	21	108	53,398	20
6073 楽器小売業	8	45	39,165	1
608 写真機・時計・眼鏡小売業	55	239	221,590	3,591
6081 写真機・写真材料小売業	1	5	X	X
6082 時計・眼鏡・光学機械小売業	43	177	214,262	1,980
608Z 写真機・時計・眼鏡小売業 内格付不能	11	57	X	X
609 他に分類されない小売業	318	1,571	2,208,319	15,504
6091 ホームセンター	5	544	1,461,008	—
6092 たばこ・喫煙具専門小売業	36	63	76,840	2,871
6093 花・植木小売業	85	288	154,106	1,008
6094 建築材料小売業	4	19	41,553	—
6095 ジュエリー製品小売業	12	36	50,203	—
6096 ペット・ペット用品小売業	15	72	13,231	—
6097 骨とう品小売業	4	4	359	—
6098 中古品小売業 (骨とう品を除く)	24	87	65,736	500
609A 骨とう品小売業, 中古品小売業 (骨とう品を除く) 格付不能	16	72	—	—
6099 他に分類されないその他の小売業	80	261	345,283	11,125
609B ホームセンター, たばこ・喫煙具専門小売業, 建築材料小売業, ジュエリー製品小売業, 他に分類されないその他の小売業 格付不能	37	125	—	—
61 無店舗小売業	58	469	1,106,824	37,014
610 管理, 補助的経済活動を行う事業所	—	—	—	—
6100 主として管理事務を行う本社等	—	—	—	—
6108 自家用倉庫	—	—	—	—
6109 その他の管理, 補助的経済活動を行う事業所	—	—	—	—
610Z 管理, 補助的経済活動を行う事業所 内格付不能	—	—	—	—
611 通信販売・訪問販売小売業	44	360	1,053,614	35,987
6111 無店舗小売業 (各種商品小売)	—	—	—	—
6112 無店舗小売業 (織物・衣服・身の回り品小売)	2	19	X	X
6113 無店舗小売業 (飲食料品小売)	8	112	659,277	2,681
6114 無店舗小売業 (機械器具小売)	8	85	X	X
6119 無店舗小売業 (その他の小売)	16	95	261,984	946
611Z 通信販売・訪問販売小売業 内格付不能	10	49	—	—
612 自動販売機による小売業	3	9	X	X
6121 自動販売機による小売業	1	1	X	X
612Z 自動販売機による小売業 内格付不能	2	8	X	X
619 その他の無店舗小売業	11	100	X	X
6199 その他の無店舗小売業	9	39	X	X
619Z その他の無店舗小売業 内格付不能	2	61	X	X

注) 「管理、補助的経済活動を行う事業所」及び『卸売業内格付不能』、『小売業内格付不能』を含みます。

そ の 他 の 収 入 額						商品手持額 (万円)	売場面積 (㎡)
修 理 料 (万円)	仲立手数料 (万円)	製 造 業 (万円)	飲食サービス (万円)	不動産事業 (万円)	左記以外 (万円)		
—	—	—	—	—	—	—	—
484	864	—	—	1,800	3,047	13,089	6,371
484	864	—	—	1,800	3,026	10,512	4,681
—	—	—	—	—	20	1,577	1,141
—	—	—	—	—	1	1,000	549
1,321	—	—	—	1,611	659	2,397	3,578
X	X	X	X	X	X	X	X
1,321	—	—	—	—	659	2,397	3,528
X	X	X	X	X	X	X	X
1,527	90	—	47	6,529	7,311	31,045	47,496
—	—	—	—	—	—	—	33,224
—	42	—	—	2	2,827	493	879
—	48	—	—	—	960	2,820	3,898
—	—	—	—	—	—	14,001	868
—	—	—	—	—	—	3,333	345
—	—	—	—	—	—	—	466
—	—	—	—	—	—	—	66
—	—	—	—	100	400	1,060	2,896
—	—	—	—	—	—	—	—
1,527	—	—	47	6,427	3,124	9,338	4,854
—	—	—	—	—	—	—	—
5,629	—	—	—	5,200	26,185	9,651	—
—	—	—	—	—	—	—	—
—	—	—	—	—	—	—	—
—	—	—	—	—	—	—	—
—	—	—	—	—	—	—	—
4,740	—	—	—	5,200	26,047	6,488	—
—	—	—	—	—	—	—	—
X	X	X	X	X	X	X	—
—	—	—	—	—	2,681	126	—
X	X	X	X	X	X	X	—
—	—	—	—	300	646	3,384	—
—	—	—	—	—	—	—	—
X	X	X	X	X	X	X	—
X	X	X	X	X	X	X	—
X	X	X	X	X	X	X	—
X	X	X	X	X	X	X	—
X	X	X	X	X	X	X	—

第2表 産業小分類別、法人・個人別男女別従業者数、臨時雇用者数

産 業 小 分 類 別	従 業 者 総 数			法		
				従 業 者 数		
	計	男	女	計	男	女
総 数	18,908	7,926	10,982	16,981	7,037	9,944
卸 売 業	2,227	1,439	788	2,123	1,376	747
501 各種商品卸売業	12	6	6	12	6	6
511 繊維品卸売業（衣服、身の回り品を除く）	2	1	1	2	1	1
512 衣服卸売業	33	5	28	32	5	27
513 身の回り品卸売業	65	44	21	61	43	18
521 農畜産物・水産物卸売業	401	233	168	378	217	161
522 食料・飲料卸売業	351	184	167	328	172	156
531 建築材料卸売業	257	193	64	253	191	62
532 化学製品卸売業	54	39	15	52	37	15
533 石油・鉱物卸売業	11	9	2	11	9	2
534 鉄鋼製品卸売業	64	48	16	60	44	16
535 非鉄金属卸売業	12	7	5	12	7	5
536 再生資源卸売業	86	61	25	78	56	22
541 産業機械器具卸売業	127	94	33	125	93	32
542 自動車卸売業	151	129	22	147	126	21
543 電気機械器具卸売業	98	75	23	95	73	22
549 その他の機械器具卸売業	13	8	5	11	7	4
551 家具・建具・じゅう器等卸売業	25	17	8	18	13	5
552 医薬品・化粧品等卸売業	169	71	98	168	71	97
553 紙・紙製品卸売業	115	111	4	115	111	4
559 他に分類されない卸売業	181	104	77	165	94	71
小 売 業	16,681	6,487	10,194	14,858	5,661	9,197
561 百貨店、総合スーパー	1,192	286	906	1,192	286	906
569 その他の各種商品小売業（従業者が常時50人未満のもの）	8	2	6	8	2	6
571 呉服・服地・寝具小売業	82	34	48	38	15	23
572 男子服小売業	160	77	83	142	64	78
573 婦人・子供服小売業	511	89	422	448	71	377
574 靴・履物小売業	85	39	46	79	35	44
579 その他の織物・衣服・身の回り品小売業	527	70	457	481	46	435
581 各種食料品小売業	1,549	361	1,188	1,529	351	1,178
582 野菜・果実小売業	405	145	260	305	94	211
583 食肉小売業	238	90	148	196	70	126
584 鮮魚小売業	292	134	158	235	104	131
585 酒小売業	175	96	79	154	86	68
586 菓子・パン小売業	811	216	595	606	147	459
589 その他の飲食料品小売業	3,372	1,279	2,093	2,913	1,082	1,831
591 自動車小売業	1,086	883	203	1,031	850	181
592 自転車小売業	33	25	8	24	19	5
593 機械器具小売業（自動車、自転車を除く）	709	373	336	639	333	306
601 家具・建具・畳小売業	171	87	84	126	53	73
602 じゅう器小売業	68	31	37	41	19	22
603 医薬品・化粧品小売業	1,586	368	1,218	1,488	345	1,143
604 農耕用品小売業	6	4	2	3	2	1
605 燃料小売業	612	419	193	599	412	187
606 書籍・文房具小売業	1,034	525	509	920	465	455
607 スポーツ用品・がん具・娯楽用品・楽器小売業	209	112	97	175	95	80
608 写真機・時計・眼鏡小売業	182	87	95	164	75	89
609 他に分類されない小売業	1,227	474	753	1,002	371	631
611 通信販売・訪問販売小売業	311	157	154	288	148	140
612 自動販売機による小売業	1	—	1	—	—	—
619 その他の無店舗小売業	39	24	15	32	21	11

人

有給役員		正社員・正職員		パート・アルバイトなど		臨時雇用者数		他からの出向・派遣従業者数	
男	女	男	女	男	女	男	女	男	女
1,007	497	3,607	1,651	2,423	7,796	149	361	47	35
259	117	971	259	146	371	14	5	14	12
2	1	4	2	—	3	—	—	—	—
1	1	—	—	—	—	—	—	—	—
3	8	2	4	—	15	—	—	1	—
3	3	40	14	—	1	—	—	—	—
45	23	124	55	48	83	4	3	2	10
26	16	109	31	37	109	6	—	—	—
44	20	136	33	11	9	—	1	—	—
5	3	24	8	8	4	—	—	1	—
1	—	6	1	2	1	—	—	1	—
9	1	35	13	—	2	—	—	—	—
—	1	7	3	—	1	—	—	—	—
11	6	33	7	12	9	—	—	—	—
28	4	63	18	2	10	1	1	—	—
17	4	99	12	10	5	1	—	4	—
11	4	62	14	—	4	—	—	—	—
2	—	5	4	—	—	—	—	—	—
7	1	4	1	2	3	—	—	—	—
8	3	55	19	8	75	—	—	3	—
3	2	105	1	3	1	—	—	1	—
33	16	58	19	3	36	2	—	1	2
748	380	2,636	1,392	2,277	7,425	135	356	33	23
—	—	118	65	168	841	—	66	—	—
—	—	1	—	1	6	—	—	—	—
9	5	5	9	1	9	—	2	—	—
15	4	38	12	11	62	—	—	—	—
12	14	16	98	43	265	—	19	2	—
5	3	25	9	5	32	—	—	—	—
10	6	19	53	17	376	—	2	—	1
16	8	132	26	203	1,144	1	—	—	—
18	11	46	16	30	184	—	8	—	—
17	12	35	12	18	102	—	25	—	—
11	4	66	17	27	110	—	—	2	—
44	18	30	26	12	24	1	2	—	—
41	23	54	42	52	394	—	15	—	1
122	62	138	114	822	1,655	22	79	1	2
86	30	718	92	46	59	21	2	1	—
4	2	7	1	8	2	—	—	—	—
40	17	219	134	74	155	7	3	6	12
16	8	22	15	15	50	2	—	—	—
7	6	10	2	2	14	—	—	—	—
60	50	174	374	111	719	10	8	6	4
2	1	—	—	—	—	—	—	—	—
59	20	219	53	134	114	12	4	1	—
45	24	168	34	252	397	2	16	—	—
18	4	34	13	43	63	5	5	—	—
9	5	57	32	9	52	—	—	—	—
56	31	149	83	166	517	30	89	9	2
20	8	121	57	7	75	22	11	5	1
—	—	—	—	—	—	—	—	—	—
6	4	15	3	—	4	—	—	—	—

第2表 (つづき)

産 業 小 分 類 別	個				
	従 業 者 数			個 人 事 業 主	
	計	男	女	男	女
総 数	1,927	889	1,038	501	184
卸 売 業	104	63	41	36	8
501 各種商品卸売業	—	—	—	—	—
511 繊維品卸売業（衣服、身の回り品を除く）	—	—	—	—	—
512 衣服卸売業	1	—	1	—	1
513 身の回り品卸売業	4	1	3	—	2
521 農畜産物・水産物卸売業	23	16	7	7	—
522 食料・飲料卸売業	23	12	11	7	2
531 建築材料卸売業	4	2	2	2	—
532 化学製品卸売業	2	2	—	1	—
533 石油・鉱物卸売業	—	—	—	—	—
534 鉄鋼製品卸売業	4	4	—	1	—
535 非鉄金属卸売業	—	—	—	—	—
536 再生資源卸売業	8	5	3	4	—
541 産業機械器具卸売業	2	1	1	1	—
542 自動車卸売業	4	3	1	2	—
543 電気機械器具卸売業	3	2	1	2	—
549 その他の機械器具卸売業	2	1	1	1	—
551 家具・建具・じゅう器等卸売業	7	4	3	2	2
552 医薬品・化粧品等卸売業	1	—	1	—	1
553 紙・紙製品卸売業	—	—	—	—	—
559 他に分類されない卸売業	16	10	6	6	—
小 売 業	1,823	826	997	465	176
561 百貨店、総合スーパー	—	—	—	—	—
569 その他の各種商品小売業（従業者が常時50人未満のもの）	—	—	—	—	—
571 呉服・服地・寝具小売業	44	19	25	14	6
572 男子服小売業	18	13	5	10	1
573 婦人・子供服小売業	63	18	45	13	20
574 靴・履物小売業	6	4	2	3	—
579 その他の織物・衣服・身の回り品小売業	46	24	22	5	7
581 各種食料品小売業	20	10	10	6	3
582 野菜・果実小売業	100	51	49	34	8
583 食肉小売業	42	20	22	16	1
584 鮮魚小売業	57	30	27	20	3
585 酒小売業	21	10	11	7	4
586 菓子・パン小売業	205	69	136	48	16
589 その他の飲食料品小売業	459	197	262	61	19
591 自動車小売業	55	33	22	27	1
592 自転車小売業	9	6	3	5	—
593 機械器具小売業（自動車、自転車を除く）	70	40	30	29	2
601 家具・建具・畳小売業	45	34	11	23	1
602 じゅう器小売業	27	12	15	8	5
603 医薬品・化粧品小売業	98	23	75	11	18
604 農耕用品小売業	3	2	1	2	—
605 燃料小売業	13	7	6	5	—
606 書籍・文房具小売業	114	60	54	14	3
607 スポーツ用品・がん具・娯楽用品・楽器小売業	34	17	17	15	5
608 写真機・時計・眼鏡小売業	18	12	6	8	1
609 他に分類されない小売業	225	103	122	72	48
611 通信販売・訪問販売小売業	23	9	14	7	2
612 自動販売機による小売業	1	—	1	—	1
619 その他の無店舗小売業	7	3	4	2	1

注) 『管理、補助的経済活動を行う事業所』、『卸売業内格付不能』及び『小売業内格付不能』は含

(単位 人)

人									
無給家族従業者		正社員・正職員		パート・ アルバイトなど		臨時雇用者数		他からの出向・ 派遣従業者数	
男	女	男	女	男	女	男	女	男	女
48	193	146	210	194	451	51	46	—	—
1	10	14	16	12	7	6	2	—	—
—	—	—	—	—	—	—	—	—	—
—	—	—	—	—	—	—	—	—	—
—	—	1	1	—	—	1	2	—	—
—	1	5	6	4	—	—	—	—	—
—	4	1	2	4	3	—	—	—	—
—	1	—	1	—	—	—	—	—	—
—	—	—	—	1	—	1	—	—	—
—	—	—	—	—	—	—	—	—	—
—	—	—	—	3	—	—	—	—	—
—	—	—	—	—	—	—	—	—	—
—	2	1	1	—	—	4	—	—	—
—	—	—	—	—	1	—	—	—	—
—	—	1	1	—	—	—	—	—	—
—	1	—	—	—	—	—	—	—	—
—	—	—	—	—	1	—	—	—	—
1	1	1	—	—	—	—	—	—	—
—	—	—	—	—	—	—	—	—	—
—	—	—	—	—	—	—	—	—	—
—	—	4	4	—	2	—	—	—	—
47	183	132	194	182	444	45	44	—	—
—	—	—	—	—	—	—	—	—	—
—	—	—	—	—	—	—	—	—	—
1	3	3	13	1	3	1	2	—	—
—	1	1	3	2	—	—	2	—	—
—	9	3	7	2	9	—	—	—	—
—	—	—	1	1	1	—	—	—	—
1	1	8	2	10	12	—	—	—	—
1	5	2	1	1	1	—	—	—	—
1	20	8	15	8	6	2	2	—	—
—	7	4	8	—	6	—	—	—	—
1	8	4	12	5	4	—	—	—	—
—	1	2	4	1	2	—	—	—	—
8	23	11	28	2	69	4	9	—	—
6	27	15	21	115	195	23	3	—	—
—	12	6	7	—	2	—	—	—	—
1	1	—	2	—	—	—	—	—	—
3	13	5	8	3	7	—	—	—	—
2	4	7	6	2	—	1	—	—	—
3	5	1	4	—	1	—	—	—	—
3	1	9	17	—	39	3	8	—	—
—	1	—	—	—	—	—	—	—	—
—	2	2	2	—	2	—	—	—	—
2	7	23	6	21	38	4	1	—	—
2	6	—	2	—	4	—	2	—	—
—	2	3	3	1	—	—	—	—	—
11	21	14	19	6	34	7	15	—	—
—	2	1	3	1	7	—	—	—	—
—	—	—	—	—	—	—	—	—	—
1	1	—	—	—	2	—	—	—	—

まれていません。

第3表 産業小分類別、従業者規模別事業所数、従業者数、年間商品販売額及び売場面積

産業小分類別	総数				2	
	事業所数 (事業所)	従業者数 (人)	年間商品 販売額 (万円)	売場 面積 (㎡)	事業 所数 (事業所)	従業 者数 (人)
総数	2,356	18,908	43,027,267	300,548	879	1,411
卸売業	323	2,227	10,825,604	—	110	180
501 各種商品卸売業	2	12	X	—	—	—
511 繊維品卸売業（衣服、身の回り品を除く）	1	2	X	—	1	2
512 衣服卸売業	9	33	68,193	—	5	7
513 身の回り品卸売業	6	65	X	—	3	4
521 農畜産物・水産物卸売業	41	401	2,067,590	—	11	17
522 食料・飲料卸売業	49	351	1,152,437	—	18	29
531 建築材料卸売業	46	257	1,060,347	—	13	23
532 化学製品卸売業	6	54	301,836	—	1	2
533 石油・鉱物卸売業	3	11	X	—	—	—
534 鉄鋼製品卸売業	9	64	237,762	—	1	2
535 非鉄金属卸売業	2	12	X	—	1	1
536 再生資源卸売業	17	86	145,566	—	5	9
541 産業機械器具卸売業	24	127	559,953	—	11	17
542 自動車卸売業	23	151	584,813	—	5	8
543 電気機械器具卸売業	14	98	334,928	—	2	3
549 その他の機械器具卸売業	4	13	59,102	—	2	4
551 家具・建具・じゅう器等卸売業	12	25	40,013	—	10	18
552 医薬品・化粧品等卸売業	15	169	2,238,562	—	3	5
553 紙・紙製品卸売業	3	115	50,851	—	—	—
559 他に分類されない卸売業	37	181	X	—	18	29
小売業	2,033	16,681	32,201,663	300,548	769	1,231
561 百貨店、総合スーパー	5	1,192	X	X	—	—
569 その他の各種商品小売業（従業者が常時50人未満のもの）	1	8	X	X	—	—
571 呉服・服地・寝具小売業	31	82	54,514	1,458	19	33
572 男子服小売業	38	160	223,312	7,005	18	31
573 婦人・子供服小売業	106	511	773,366	13,339	48	76
574 靴・履物小売業	26	85	211,726	3,030	15	20
579 その他の織物・衣服・身の回り品小売業	62	527	613,829	13,015	16	24
581 各種食料品小売業	45	1,549	4,595,115	34,381	9	16
582 野菜・果実小売業	70	405	484,514	4,526	39	65
583 食肉小売業	43	238	230,234	1,753	15	29
584 鮮魚小売業	45	292	407,564	4,755	19	34
585 酒小売業	50	175	353,404	5,319	21	33
586 菓子・パン小売業	152	811	466,772	5,560	51	81
589 その他の飲食料品小売業	296	3,372	3,488,626	25,804	73	116
591 自動車小売業	150	1,086	3,762,357	6,837	53	91
592 自転車小売業	11	33	37,956	1,736	8	14
593 機械器具小売業（自動車、自転車を除く）	100	709	2,239,858	19,304	48	81
601 家具・建具・畳小売業	43	171	275,917	7,632	23	36
602 じゅう器小売業	21	68	88,291	1,829	14	23
603 医薬品・化粧品小売業	209	1,586	3,644,253	22,910	48	79
604 農耕用品小売業	4	6	1,674	78	4	6
605 燃料小売業	67	612	1,957,891	574	4	6
606 書籍・文房具小売業	85	1,034	843,017	6,998	22	35
607 スポーツ用品・がん具・娯楽用品・楽器小売業	52	209	344,598	6,371	27	40
608 写真機・時計・眼鏡小売業	44	182	221,590	3,578	15	24
609 他に分類されない小売業	233	1,227	2,208,319	47,496	140	209
611 通信販売・訪問販売小売業	34	311	1,053,614	—	15	21
612 自動販売機による小売業	1	1	X	—	1	1
619 その他の無店舗小売業	9	39	X	—	4	7

人 以 下		3 ~ 4 人				5 ~ 9 人			
年間商品 販売額 (万円)	売場 面積 (㎡)	事業 所数 (事業所)	従業 者数 (人)	年間商品 販売額 (万円)	売場 面積 (㎡)	事業 所数 (事業所)	従業 者数 (人)	年間商品 販売額 (万円)	売場 面積 (㎡)
1,797,964	27,880	492	1,670	2,225,876	24,000	503	3,248	8,177,801	39,281
444,409	—	66	231	508,411	—	90	576	3,159,412	—
—	—	—	—	—	—	2	12	X	—
X	—	—	—	—	—	—	—	—	—
16,019	—	1	4	X	—	2	12	X	—
17,475	—	2	7	X	—	—	—	—	—
187,473	—	11	38	61,112	—	13	86	193,166	—
54,044	—	7	24	27,432	—	10	57	170,994	—
38,182	—	13	48	100,952	—	12	72	356,430	—
X	—	—	—	—	—	3	17	41,288	—
—	—	2	6	X	—	1	5	X	—
X	—	4	15	26,824	—	2	10	X	—
X	—	—	—	—	—	—	—	—	—
8,897	—	3	12	X	—	8	54	118,954	—
23,814	—	5	15	60,267	—	4	24	207,316	—
12,170	—	4	13	35,298	—	11	78	387,467	—
X	—	3	10	18,609	—	6	44	229,143	—
X	—	1	3	X	—	1	6	X	—
X	—	2	7	X	—	—	—	—	—
7,750	—	3	11	19,528	—	5	34	75,178	—
—	—	—	—	—	—	2	14	X	—
36,823	—	5	18	X	—	8	51	1,180,528	—
1,353,555	27,880	426	1,439	1,717,465	24,000	413	2,672	5,018,389	39,281
—	—	—	—	—	—	—	—	—	—
—	—	—	—	—	—	1	8	X	X
10,799	640	9	32	15,583	454	3	17	28,132	364
22,952	670	5	17	X	X	13	88	143,915	4,657
43,223	1,641	31	104	130,081	2,531	18	107	154,009	2,167
96,009	1,115	3	11	X	X	7	44	74,573	1,230
13,302	429	14	47	53,787	778	19	113	122,093	2,295
10,934	396	8	25	23,704	530	6	39	68,301	620
53,417	1,770	17	59	49,974	686	8	54	76,599	602
22,478	464	11	34	27,253	483	12	87	94,047	426
23,258	720	10	34	43,977	846	5	33	32,994	537
28,901	1,764	19	61	70,856	1,639	7	42	81,919	794
42,912	1,204	44	154	70,923	1,230	31	198	117,550	1,114
121,374	2,874	48	161	157,203	1,952	39	255	314,245	2,483
128,558	1,528	29	92	172,480	2,612	24	158	632,672	2,645
12,357	701	1	4	X	X	2	15	X	X
155,701	1,461	23	76	64,328	996	16	103	205,138	940
14,007	226	12	39	43,378	683	7	42	X	X
4,087	419	3	10	3,712	164	2	13	X	X
174,752	2,052	42	151	336,231	1,733	68	474	1,106,396	5,075
1,674	78	—	—	—	—	—	—	—	—
68,973	39	15	49	70,799	340	32	218	862,706	136
30,951	682	9	33	X	X	19	114	135,050	1,422
55,360	1,144	14	50	74,269	1,822	8	48	82,877	1,177
16,173	798	11	37	32,705	960	15	89	125,060	1,497
138,817	5,065	42	139	183,774	2,317	42	260	355,073	4,910
44,331	—	4	13	6,940	—	7	41	49,467	—
X	—	—	—	—	—	—	—	—	—
X	—	2	7	X	—	2	12	X	—

第3表 (つづき)

産 業 小 分 類 別	10 ～ 19 人				20	
	事業 所数 (事業所)	従業 者数 (人)	年間商品 販売額 (万円)	売場 面積 (㎡)	事業 所数 (事業所)	従業 者数 (人)
総 数	267	3,586	7,569,421	36,501	120	2,777
卸 売 業	36	466	1,587,199	—	13	290
501 各種商品卸売業	—	—	—	—	—	—
511 繊維品卸売業 (衣服, 身の回り品を除く)	—	—	—	—	—	—
512 衣服卸売業	1	10	X	—	—	—
513 身の回り品卸売業	—	—	—	—	—	—
521 農畜産物・水産物卸売業	3	42	133,532	—	—	—
522 食料・飲料卸売業	9	127	418,130	—	5	114
531 建築材料卸売業	7	94	X	—	1	20
532 化学製品卸売業	1	13	X	—	1	22
533 石油・鉱物卸売業	—	—	—	—	—	—
534 鉄鋼製品卸売業	1	11	X	—	1	26
535 非鉄金属卸売業	1	11	X	—	—	—
536 再生資源卸売業	1	11	X	—	—	—
541 産業機械器具卸売業	3	33	X	—	—	—
542 自動車卸売業	2	31	X	—	1	21
543 電気機械器具卸売業	2	21	X	—	1	20
549 その他の機械器具卸売業	—	—	—	—	—	—
551 家具・建具・じゅう器等卸売業	—	—	—	—	—	—
552 医薬品・化粧品等卸売業	—	—	—	—	2	46
553 紙・紙製品卸売業	—	—	—	—	—	—
559 他に分類されない卸売業	5	62	203,121	—	1	21
小 売 業	231	3,120	5,982,222	36,501	107	2,487
561 百貨店, 総合スーパー	—	—	—	—	—	—
569 その他の各種商品小売業 (従業者が常時50人未満のもの)	—	—	—	—	—	—
571 呉服・服地・寝具小売業	—	—	—	—	—	—
572 男子服小売業	2	24	X	X	—	—
573 婦人・子供服小売業	5	63	131,634	4,261	1	22
574 靴・履物小売業	1	10	X	X	—	—
579 その他の織物・衣服・身の回り品小売業	9	136	150,735	4,863	1	20
581 各種食料品小売業	2	23	X	X	1	27
582 野菜・果実小売業	3	34	51,352	148	—	—
583 食肉小売業	3	35	X	X	2	53
584 鮮魚小売業	8	113	152,085	2,039	2	45
585 酒小売業	3	39	171,728	1,122	—	—
586 菓子・パン小売業	20	249	150,949	1,405	6	129
589 その他の飲食料品小売業	64	910	953,488	6,973	51	1,191
591 自動車小売業	33	473	1,761,010	52	10	242
592 自転車小売業	—	—	—	—	—	—
593 機械器具小売業 (自動車, 自転車を除く)	6	71	182,624	1,423	1	21
601 家具・建具・畳小売業	—	—	—	—	—	—
602 じゅう器小売業	2	22	X	X	—	—
603 医薬品・化粧品小売業	36	461	1,107,098	5,653	10	224
604 農耕用品小売業	—	—	—	—	—	—
605 燃料小売業	12	169	621,058	59	2	44
606 書籍・文房具小売業	11	140	170,662	2,633	13	306
607 スポーツ用品・がん具・娯楽用品・楽器小売業	1	10	X	X	1	20
608 写真機・時計・眼鏡小売業	3	32	47,652	323	—	—
609 他に分類されない小売業	5	80	83,368	3,034	1	24
611 通信販売・訪問販売小売業	1	13	X	—	5	119
612 自動販売機による小売業	—	—	—	—	—	—
619 その他の無店舗小売業	1	13	X	—	—	—

注1) 『管理, 補助的経済活動を行う事業所』、『卸売業内格付不能』及び『小売業内格付不能』は含まれていません。

2) 「年間商品販売額」が『不詳』の事業所は含まれていません。

～ 29 人		30 ～ 49 人				50 人 以 上			
年間商品 販売額 (万円)	売場 面積 (㎡)	事業 所数 (事業所)	従業 者数 (人)	年間商品 販売額 (万円)	売場 面積 (㎡)	事業 所数 (事業所)	従業 者数 (人)	年間商品 販売額 (万円)	売場 面積 (㎡)
6,443,123	17,141	55	1,968	3,937,060	21,222	40	4,248	12,876,022	134,523
2,524,162	—	4	158	1,159,120	—	4	326	1,442,891	—
—	—	—	—	—	—	—	—	—	—
—	—	—	—	—	—	—	—	—	—
—	—	—	—	—	—	—	—	—	—
—	—	—	—	—	—	1	54	X	—
—	—	1	47	X	—	2	171	X	—
481,837	—	—	—	—	—	—	—	—	—
X	—	—	—	—	—	—	—	—	—
X	—	—	—	—	—	—	—	—	—
—	—	—	—	—	—	—	—	—	—
—	—	—	—	—	—	—	—	—	—
—	—	—	—	—	—	—	—	—	—
—	—	1	38	X	—	—	—	—	—
X	—	—	—	—	—	—	—	—	—
X	—	—	—	—	—	—	—	—	—
—	—	—	—	—	—	—	—	—	—
—	—	—	—	—	—	—	—	—	—
X	—	2	73	X	—	—	—	—	—
—	—	—	—	—	—	1	101	X	—
X	—	—	—	—	—	—	—	—	—
3,918,961	17,141	51	1,810	2,777,940	21,222	36	3,922	11,433,131	134,523
—	—	—	—	—	—	5	1,192	X	X
—	—	—	—	—	—	—	—	—	—
—	—	—	—	—	—	—	—	—	—
—	—	—	—	—	—	—	—	—	—
X	X	2	79	X	X	1	60	X	X
—	—	—	—	—	—	—	—	—	—
X	X	2	76	X	X	1	111	X	X
X	X	5	186	341,632	3,021	14	1,233	4,096,746	28,988
—	—	1	31	X	X	2	162	X	X
X	X	—	—	—	—	—	—	—	—
X	X	1	33	X	X	—	—	—	—
—	—	—	—	—	—	—	—	—	—
84,438	607	—	—	—	—	—	—	—	—
1,237,295	6,715	20	680	X	X	1	59	X	X
X	X	1	30	X	X	—	—	—	—
—	—	—	—	—	—	—	—	—	—
X	X	2	71	X	X	4	286	928,992	10,884
—	—	—	—	—	—	1	54	X	X
—	—	—	—	—	—	—	—	—	—
513,833	4,466	5	197	405,943	3,931	—	—	—	—
—	—	—	—	—	—	—	—	—	—
X	X	1	32	X	X	1	94	X	X
246,261	1,078	10	354	197,494	800	1	52	X	X
X	X	1	41	X	X	—	—	—	—
—	—	—	—	—	—	—	—	—	—
X	X	—	—	—	—	3	515	X	X
420,544	—	—	—	—	—	2	104	X	—
—	—	—	—	—	—	—	—	—	—
—	—	—	—	—	—	—	—	—	—

第4表 産業小分類別、法人・個人別事業所数、従業者数、年間商品販売額及び売場面積

産業小分類別	総数			
	事業所数 (事業所)	従業者数 (人)	年間商品 販売額 (万円)	売場面積 (㎡)
総数	2,356	18,908	43,027,267	300,548
卸売業	323	2,227	10,825,604	—
501 各種商品卸売業	2	12	X	—
511 繊維品卸売業（衣服、身の回り品を除く）	1	2	X	—
512 衣服卸売業	9	33	68,193	—
513 身の回り品卸売業	6	65	X	—
521 農畜産物・水産物卸売業	41	401	2,067,590	—
522 食料・飲料卸売業	49	351	1,152,437	—
531 建築材料卸売業	46	257	1,060,347	—
532 化学製品卸売業	6	54	301,836	—
533 石油・鉱物卸売業	3	11	X	—
534 鉄鋼製品卸売業	9	64	237,762	—
535 非鉄金属卸売業	2	12	X	—
536 再生資源卸売業	17	86	145,566	—
541 産業機械器具卸売業	24	127	559,953	—
542 自動車卸売業	23	151	584,813	—
543 電気機械器具卸売業	14	98	334,928	—
549 その他の機械器具卸売業	4	13	59,102	—
551 家具・建具・じゅう器等卸売業	12	25	40,013	—
552 医薬品・化粧品等卸売業	15	169	2,238,562	—
553 紙・紙製品卸売業	3	115	50,851	—
559 他に分類されない卸売業	37	181	X	—
小売業	2,033	16,681	32,201,663	300,548
561 百貨店、総合スーパー	5	1,192	X	X
569 その他の各種商品小売業（従業者が常時50人未満のもの）	1	8	X	X
571 呉服・服地・寝具小売業	31	82	54,514	1,458
572 男子服小売業	38	160	223,312	7,005
573 婦人・子供服小売業	106	511	773,366	13,339
574 靴・履物小売業	26	85	211,726	3,030
579 その他の織物・衣服・身の回り品小売業	62	527	613,829	13,015
581 各種食料品小売業	45	1,549	4,595,115	34,381
582 野菜・果実小売業	70	405	484,514	4,526
583 食肉小売業	43	238	230,234	1,753
584 鮮魚小売業	45	292	407,564	4,755
585 酒小売業	50	175	353,404	5,319
586 菓子・パン小売業	152	811	466,772	5,560
589 その他の飲食料品小売業	296	3,372	3,488,626	25,804
591 自動車小売業	150	1,086	3,762,357	6,837
592 自転車小売業	11	33	37,956	1,736
593 機械器具小売業（自動車、自転車を除く）	100	709	2,239,858	19,304
601 家具・建具・畳小売業	43	171	275,917	7,632
602 じゅう器小売業	21	68	88,291	1,829
603 医薬品・化粧品小売業	209	1,586	3,644,253	22,910
604 農耕用品小売業	4	6	1,674	78
605 燃料小売業	67	612	1,957,891	574
606 書籍・文房具小売業	85	1,034	843,017	6,998
607 スポーツ用品・がん具・娯楽用品・楽器小売業	52	209	344,598	6,371
608 写真機・時計・眼鏡小売業	44	182	221,590	3,578
609 他に分類されない小売業	233	1,227	2,208,319	47,496
611 通信販売・訪問販売小売業	34	311	1,053,614	—
612 自動販売機による小売業	1	1	X	—
619 その他の無店舗小売業	9	39	X	—

注1) 『管理、補助的経済活動を行う事業所』、『卸売業内格付不能』及び『小売業内格付不能』は含まれていません。

2) 「年間商品販売額」が『不詳』の事業所は含まれていません。

法人				個人			
事業所数 (事業所)	従業者数 (人)	年間商品 販売額 (万円)	売場面積 (㎡)	事業所数 (事業所)	従業者数 (人)	年間商品 販売額 (万円)	売場面積 (㎡)
708	1,927	1,290,728	25,602	1,648	16,981	41,736,539	274,946
44	104	91,976	—	279	2,123	10,733,628	—
—	—	—	—	2	12	X	—
—	—	—	—	1	2	X	—
1	1	X	—	8	32	X	—
2	4	X	—	4	61	X	—
7	23	32,007	—	34	378	2,035,583	—
9	23	12,598	—	40	328	1,139,839	—
2	4	X	—	44	253	X	—
1	2	X	—	5	52	X	—
—	—	—	—	3	11	X	—
1	4	X	—	8	60	X	—
—	—	—	—	2	12	X	—
4	8	8,597	—	13	78	136,969	—
1	2	X	—	23	125	X	—
2	4	X	—	21	147	X	—
2	3	X	—	12	95	X	—
1	2	X	—	3	11	X	—
4	7	3,754	—	8	18	36,259	—
1	1	X	—	14	168	X	—
—	—	—	—	3	115	50,851	—
6	16	X	—	31	165	X	—
664	1,823	1,198,752	25,602	1,369	14,858	31,002,911	274,946
—	—	—	—	5	1,192	X	X
—	—	—	—	1	8	X	X
20	44	13,057	778	11	38	41,457	680
11	18	5,248	343	27	142	218,064	6,662
36	63	28,418	1,113	70	448	744,948	12,226
4	6	3,357	202	22	79	208,369	2,828
12	46	8,927	392	50	481	604,902	12,623
9	20	17,596	538	36	1,529	4,577,519	33,843
43	100	69,001	1,986	27	305	415,513	2,540
17	42	26,505	574	26	196	203,729	1,179
24	57	41,594	1,064	21	235	365,970	3,691
11	21	19,569	2,073	39	154	333,835	3,246
66	205	62,858	1,700	86	606	403,914	3,860
81	459	385,054	4,537	215	2,913	3,103,572	21,267
29	55	52,299	1,136	121	1,031	3,710,058	5,701
5	9	2,439	226	6	24	35,517	1,510
32	70	33,368	796	68	639	2,206,490	18,508
25	45	16,005	36	18	126	259,912	7,596
13	27	5,089	418	8	41	83,202	1,411
33	98	162,548	1,318	176	1,488	3,481,705	21,592
2	3	X	X	2	3	X	X
5	13	9,733	109	62	599	1,948,158	465
20	114	66,217	321	65	920	776,800	6,677
20	34	21,605	527	32	175	322,993	5,844
9	18	6,927	452	35	164	214,663	3,126
124	225	107,189	4,903	109	1,002	2,101,130	42,593
9	23	31,974	—	25	288	1,021,640	—
1	1	X	—	—	—	—	—
3	7	X	—	6	32	X	—

第5表 産業小分類別、開設時期別事業所数、従業者数、年間商品販売額及び売場面積

産 業 小 分 類 別	総 数				昭 和	
	事業 所数 (事業所)	従業 者数 (人)	年間商品 販売額 (万円)	売場 面積 (㎡)	事業 所数 (事業所)	従業 者数 (人)
総 数	2,356	18,908	43,027,267	300,548	1,099	6,316
卸 売 業	323	2,227	10,825,604	—	176	1,250
501 各種商品卸売業	2	12	X	—	1	5
511 繊維品卸売業（衣服、身の回り品を除く）	1	2	X	—	—	—
512 衣服卸売業	9	33	68,193	—	3	13
513 身の回り品卸売業	6	65	X	—	—	—
521 農畜産物・水産物卸売業	41	401	2,067,590	—	21	257
522 食料・飲料卸売業	49	351	1,152,437	—	31	228
531 建築材料卸売業	46	257	1,060,347	—	31	169
532 化学製品卸売業	6	54	301,836	—	6	54
533 石油・鉱物卸売業	3	11	X	—	2	6
534 鉄鋼製品卸売業	9	64	237,762	—	7	59
535 非鉄金属卸売業	2	12	X	—	—	—
536 再生資源卸売業	17	86	145,566	—	8	38
541 産業機械器具卸売業	24	127	559,953	—	15	103
542 自動車卸売業	23	151	584,813	—	13	95
543 電気機械器具卸売業	14	98	334,928	—	5	39
549 その他の機械器具卸売業	4	13	59,102	—	1	3
551 家具・建具・じゅう器等卸売業	12	25	40,013	—	7	13
552 医薬品・化粧品等卸売業	15	169	2,238,562	—	8	92
553 紙・紙製品卸売業	3	115	50,851	—	1	6
559 他に分類されない卸売業	37	181	X	—	16	70
小 売 業	2,033	16,681	32,201,663	300,548	923	5,066
561 百貨店、総合スーパー	5	1,192	X	X	—	—
569 その他の各種商品小売業（従業者が常時50人未満のもの）	1	8	X	X	—	—
571 呉服・服地・寝具小売業	31	82	54,514	1,458	20	49
572 男子服小売業	38	160	223,312	7,005	15	41
573 婦人・子供服小売業	106	511	773,366	13,339	28	67
574 靴・履物小売業	26	85	211,726	3,030	8	26
579 その他の織物・衣服・身の回り品小売業	62	527	613,829	13,015	17	193
581 各種食料品小売業	45	1,549	4,595,115	34,381	30	643
582 野菜・果実小売業	70	405	484,514	4,526	49	146
583 食肉小売業	43	238	230,234	1,753	27	128
584 鮮魚小売業	45	292	407,564	4,755	24	80
585 酒小売業	50	175	353,404	5,319	42	137
586 菓子・パン小売業	152	811	466,772	5,560	69	259
589 その他の飲食料品小売業	296	3,372	3,488,626	25,804	129	1,028
591 自動車小売業	150	1,086	3,762,357	6,837	71	579
592 自転車小売業	11	33	37,956	1,736	8	16
593 機械器具小売業（自動車、自転車を除く）	100	709	2,239,858	19,304	53	165
601 家具・建具・畳小売業	43	171	275,917	7,632	29	68
602 じゅう器小売業	21	68	88,291	1,829	11	27
603 医薬品・化粧品小売業	209	1,586	3,644,253	22,910	54	259
604 農耕用品小売業	4	6	1,674	78	2	4
605 燃料小売業	67	612	1,957,891	574	44	412
606 書籍・文房具小売業	85	1,034	843,017	6,998	31	225
607 スポーツ用品・がん具・娯楽用品・楽器小売業	52	209	344,598	6,371	20	41
608 写真機・時計・眼鏡小売業	44	182	221,590	3,578	17	54
609 他に分類されない小売業	233	1,227	2,208,319	47,496	110	311
611 通信販売・訪問販売小売業	34	311	1,053,614	—	10	82
612 自動販売機による小売業	1	1	X	—	1	1
619 その他の無店舗小売業	9	39	X	—	4	25

59 年 以 前		昭 和 60 年 ~ 平 成 6 年				平 成 7 年 ~ 平 成 16 年			
年間商品 販売額 (万円)	売場 面積 (㎡)	事業 所数 (事業所)	従業 者数 (人)	年間商品 販売額 (万円)	売場 面積 (㎡)	事業 所数 (事業所)	従業 者数 (人)	年間商品 販売額 (万円)	売場 面積 (㎡)
13,278,424	56,237	322	2,882	7,567,216	48,898	453	5,119	12,847,350	116,866
5,143,210	—	57	466	2,527,974	—	54	358	1,543,172	—
X	—	—	—	—	—	1	7	X	—
—	—	1	2	X	—	—	—	—	—
32,578	—	3	10	16,117	—	1	1	X	—
—	—	1	4	X	—	4	60	21,316	—
1,667,839	—	6	47	204,454	—	8	77	133,925	—
909,004	—	8	79	83,783	—	4	27	79,965	—
713,139	—	7	52	281,060	—	5	22	29,500	—
301,836	—	—	—	—	—	—	—	—	—
X	—	—	—	—	—	1	5	X	—
214,597	—	1	2	X	—	1	3	X	—
—	—	—	—	—	—	—	—	—	—
54,772	—	2	13	X	—	3	19	31,617	—
480,214	—	2	3	X	—	4	11	38,370	—
254,243	—	4	32	189,533	—	1	2	X	—
99,527	—	5	36	145,258	—	4	23	90,143	—
X	—	—	—	—	—	3	10	X	—
26,748	—	3	6	5,450	—	—	—	—	—
194,645	—	4	35	1,175,433	—	3	42	868,484	—
X	—	2	109	X	—	—	—	—	—
103,426	—	8	36	334,508	—	11	49	136,718	—
8,135,214	56,237	265	2,416	5,039,242	48,898	399	4,761	11,304,178	116,866
—	—	2	622	X	X	2	256	X	X
—	—	—	—	—	—	1	8	X	X
22,422	894	7	19	17,179	264	1	1	X	X
29,950	572	9	59	110,139	3,983	4	12	19,309	436
29,375	1,203	12	33	36,553	748	25	191	314,250	3,557
21,803	615	3	4	45,631	298	3	7	29,142	311
244,984	2,949	8	55	62,596	1,738	18	94	117,248	2,711
1,261,743	8,502	3	90	X	X	10	781	2,986,036	23,845
123,593	2,515	5	11	31,594	153	12	238	323,120	1,771
115,741	959	5	22	33,968	134	5	44	44,030	419
86,405	816	6	100	182,564	2,141	10	80	83,355	1,464
222,683	4,063	4	20	99,173	1,059	2	11	X	X
131,391	1,774	25	135	79,972	1,016	26	195	100,912	1,591
1,238,097	9,588	29	347	355,299	2,254	49	623	625,673	4,572
1,819,641	3,708	29	196	861,330	1,336	25	145	492,410	1,471
8,533	451	—	—	—	—	—	—	—	—
161,507	1,829	13	30	40,811	262	13	212	1,028,005	9,530
56,234	935	5	15	35,611	279	7	28	29,087	940
7,334	1,280	2	4	X	X	6	20	56,996	243
578,832	2,616	29	206	456,549	1,891	60	577	1,439,411	9,729
X	X	1	1	X	X	1	1	X	X
1,197,710	516	7	64	206,454	—	11	86	332,266	48
215,687	2,139	13	235	159,292	464	22	357	308,372	3,528
46,634	969	12	48	70,366	1,484	6	23	29,812	788
46,611	1,175	5	16	21,535	423	11	45	53,256	967
317,198	6,131	22	47	75,232	685	61	658	1,352,990	30,279
128,601	—	8	36	14,505	—	6	63	519,022	—
X	—	—	—	—	—	—	—	—	—
20,894	—	1	1	X	—	2	5	X	—

第5表 (つづき)

産 業 小 分 類 別	平 成 17 年				平 成	
	事業 所数 (事業所)	従業 者数 (人)	年間商品 販売額 (万円)	売場 面積 (㎡)	事業 所数 (事業所)	従業 者数 (人)
総 数	52	371	1,781,989	5,857	58	495
卸 売 業	6	22	1,171,493	—	6	30
501 各種商品卸売業	—	—	—	—	—	—
511 繊維品卸売業 (衣服, 身の回り品を除く)	—	—	—	—	—	—
512 衣服卸売業	—	—	—	—	—	—
513 身の回り品卸売業	—	—	—	—	—	—
521 農畜産物・水産物卸売業	1	1	X	—	—	—
522 食料・飲料卸売業	—	—	—	—	2	2
531 建築材料卸売業	—	—	—	—	—	—
532 化学製品卸売業	—	—	—	—	—	—
533 石油・鉱物卸売業	—	—	—	—	—	—
534 鉄鋼製品卸売業	—	—	—	—	—	—
535 非鉄金属卸売業	—	—	—	—	—	—
536 再生資源卸売業	1	5	X	—	—	—
541 産業機械器具卸売業	1	1	X	—	2	9
542 自動車卸売業	1	5	X	—	1	1
543 電気機械器具卸売業	—	—	—	—	—	—
549 その他の機械器具卸売業	—	—	—	—	—	—
551 家具・建具・じゅう器等卸売業	1	2	X	—	—	—
552 医薬品・化粧品等卸売業	—	—	—	—	—	—
553 紙・紙製品卸売業	—	—	—	—	—	—
559 他に分類されない卸売業	1	8	X	—	1	18
小 売 業	46	349	610,496	5,857	52	465
561 百貨店, 総合スーパー	—	—	—	—	—	—
569 その他の各種商品小売業 (従業者が常時50人未満のもの)	—	—	—	—	—	—
571 呉服・服地・寝具小売業	—	—	—	—	—	—
572 男子服小売業	—	—	—	—	—	—
573 婦人・子供服小売業	7	40	81,092	1,557	4	73
574 靴・履物小売業	1	4	X	X	—	—
579 その他の織物・衣服・身の回り品小売業	2	22	X	X	3	22
581 各種食料品小売業	—	—	—	—	2	35
582 野菜・果実小売業	—	—	—	—	1	1
583 食肉小売業	—	—	—	—	—	—
584 鮮魚小売業	—	—	—	—	—	—
585 酒小売業	1	5	X	X	1	2
586 菓子・パン小売業	3	9	2,644	60	1	3
589 その他の飲食料品小売業	5	46	37,481	258	11	126
591 自動車小売業	5	8	26,765	42	2	2
592 自転車小売業	—	—	—	—	—	—
593 機械器具小売業 (自動車, 自転車を除く)	1	1	X	X	3	18
601 家具・建具・畳小売業	—	—	—	—	—	—
602 じゅう器小売業	—	—	—	—	1	12
603 医薬品・化粧品小売業	9	156	303,810	2,377	7	42
604 農耕用品小売業	—	—	—	—	—	—
605 燃料小売業	2	21	X	X	1	11
606 書籍・文房具小売業	1	1	X	X	6	87
607 スポーツ用品・がん具・娯楽用品・楽器小売業	2	9	X	X	2	6
608 写真機・時計・眼鏡小売業	—	—	—	—	—	—
609 他に分類されない小売業	6	26	22,721	680	5	10
611 通信販売・訪問販売小売業	1	1	X	—	2	15
612 自動販売機による小売業	—	—	—	—	—	—
619 その他の無店舗小売業	—	—	—	—	—	—

18 年		平成 19 年				平成 20 年			
年間商品 販売額 (万円)	売場 面積 (㎡)	事業 所数 (事業所)	従業 者数 (人)	年間商品 販売額 (万円)	売場 面積 (㎡)	事業 所数 (事業所)	従業 者数 (人)	年間商品 販売額 (万円)	売場 面積 (㎡)
955,931	5,299	45	374	493,179	6,345	60	957	2,214,627	26,393
134,224	—	4	14	17,117	—	5	24	62,836	—
—	—	—	—	—	—	—	—	—	—
—	—	—	—	—	—	—	—	—	—
—	—	—	—	—	—	1	7	X	—
—	—	—	—	—	—	—	—	—	—
—	—	1	4	X	—	—	—	—	—
X	—	2	3	X	—	—	—	—	—
—	—	—	—	—	—	1	6	X	—
—	—	—	—	—	—	—	—	—	—
—	—	—	—	—	—	—	—	—	—
—	—	—	—	—	—	—	—	—	—
—	—	1	7	X	—	2	4	X	—
X	—	—	—	—	—	—	—	—	—
X	—	—	—	—	—	1	7	X	—
—	—	—	—	—	—	—	—	—	—
—	—	—	—	—	—	—	—	—	—
—	—	—	—	—	—	—	—	—	—
—	—	—	—	—	—	—	—	—	—
X	—	—	—	—	—	—	—	—	—
821,707	5,299	41	360	476,062	6,345	55	933	2,151,791	26,393
—	—	—	—	—	—	1	314	X	X
—	—	—	—	—	—	—	—	—	—
—	—	—	—	—	—	—	—	—	—
—	—	1	1	X	X	—	—	—	—
133,249	1,577	2	4	X	X	8	28	51,836	724
—	—	1	7	X	X	1	5	X	X
40,044	1,009	1	34	X	X	1	15	X	X
X	X	—	—	—	—	—	—	—	—
X	X	—	—	—	—	—	—	—	—
—	—	—	—	—	—	2	11	X	X
—	—	2	6	X	X	—	—	—	—
X	X	—	—	—	—	—	—	—	—
X	X	2	10	X	X	4	32	15,753	145
109,836	619	8	127	105,627	821	6	118	122,938	431
X	X	5	25	67,224	95	6	57	197,295	—
—	—	—	—	—	—	—	—	—	—
72,461	300	1	4	X	X	2	33	X	X
—	—	—	—	—	—	1	54	X	X
X	X	—	—	—	—	—	—	—	—
175,147	422	6	54	87,055	712	5	27	39,029	175
—	—	—	—	—	—	—	—	—	—
X	X	—	—	—	—	1	8	X	X
66,740	155	3	4	2,226	93	1	28	X	X
X	X	3	62	118,271	2,075	1	7	X	X
—	—	2	9	X	X	3	18	24,940	284
8,841	304	1	3	X	X	10	100	336,774	8,167
X	—	2	8	X	—	2	78	X	—
—	—	—	—	—	—	—	—	—	—
—	—	1	2	X	—	—	—	—	—

第5表 (つづき)

産 業 小 分 類 別	平 成 21 年				平 成	
	事業 所数 (事業所)	従業 者数 (人)	年間商品 販売額 (万円)	売場 面積 (㎡)	事業 所数 (事業所)	従業 者数 (人)
総 数	68	518	938,893	7,640	48	357
卸 売 業	2	12	X	X	3	14
501 各種商品卸売業	—	—	—	—	—	—
511 繊維品卸売業（衣服、身の回り品を除く）	—	—	—	—	—	—
512 衣服卸売業	—	—	—	—	—	—
513 身の回り品卸売業	—	—	—	—	—	—
521 農畜産物・水産物卸売業	—	—	—	—	2	3
522 食料・飲料卸売業	2	12	X	—	—	—
531 建築材料卸売業	—	—	—	—	—	—
532 化学製品卸売業	—	—	—	—	—	—
533 石油・鉱物卸売業	—	—	—	—	—	—
534 鉄鋼製品卸売業	—	—	—	—	—	—
535 非鉄金属卸売業	—	—	—	—	1	11
536 再生資源卸売業	—	—	—	—	—	—
541 産業機械器具卸売業	—	—	—	—	—	—
542 自動車卸売業	—	—	—	—	—	—
543 電気機械器具卸売業	—	—	—	—	—	—
549 その他の機械器具卸売業	—	—	—	—	—	—
551 家具・建具・じゅう器等卸売業	—	—	—	—	—	—
552 医薬品・化粧品等卸売業	—	—	—	—	—	—
553 紙・紙製品卸売業	—	—	—	—	—	—
559 他に分類されない卸売業	—	—	—	—	—	—
小 売 業	66	506	X	X	45	343
561 百貨店、総合スーパー	—	—	—	—	—	—
569 その他の各種商品小売業（従業者が常時50人未満のもの）	—	—	—	—	—	—
571 呉服・服地・寝具小売業	1	1	X	X	—	—
572 男子服小売業	5	24	43,968	1,099	2	15
573 婦人・子供服小売業	6	22	43,556	836	4	18
574 靴・履物小売業	3	20	44,879	608	4	9
579 その他の織物・衣服・身の回り品小売業	1	17	X	X	3	10
581 各種食料品小売業	—	—	—	—	—	—
582 野菜・果実小売業	—	—	—	—	2	6
583 食肉小売業	—	—	—	—	—	—
584 鮮魚小売業	—	—	—	—	1	2
585 酒小売業	—	—	—	—	—	—
586 菓子・パン小売業	6	57	48,843	367	4	18
589 その他の飲食料品小売業	12	182	188,501	1,077	12	178
591 自動車小売業	—	—	—	—	3	22
592 自転車小売業	—	—	—	—	1	7
593 機械器具小売業（自動車、自転車を除く）	6	23	88,254	245	—	—
601 家具・建具・畳小売業	—	—	—	—	—	—
602 じゅう器小売業	—	—	—	—	—	—
603 医薬品・化粧品小売業	9	63	176,544	546	2	9
604 農耕用品小売業	—	—	—	—	—	—
605 燃料小売業	1	10	X	X	—	—
606 書籍・文房具小売業	2	23	X	X	1	24
607 スポーツ用品・がん具・娯楽用品・楽器小売業	3	6	24,779	310	—	—
608 写真機・時計・眼鏡小売業	2	18	X	X	—	—
609 他に分類されない小売業	8	34	38,160	821	5	22
611 通信販売・訪問販売小売業	—	—	—	—	1	3
612 自動販売機による小売業	—	—	—	—	—	—
619 その他の無店舗小売業	1	6	X	—	—	—

22 年		平成 23 年				平成 24 年			
年間商品 販売額 (万円)	売場 面積 (㎡)	事業 所数 (事業所)	従業 者数 (人)	年間商品 販売額 (万円)	売場 面積 (㎡)	事業 所数 (事業所)	従業 者数 (人)	年間商品 販売額 (万円)	売場 面積 (㎡)
429,463	4,676	62	465	623,624	6,029	34	283	500,324	3,100
32,515	—	4	18	28,878	—	5	15	97,485	—
—	—	—	—	—	—	—	—	—	—
—	—	—	—	—	—	—	—	—	—
—	—	1	2	X	—	—	—	—	—
—	—	—	—	—	—	1	1	X	—
X	—	1	11	X	—	1	1	X	—
—	—	—	—	—	—	—	—	—	—
—	—	—	—	—	—	1	4	X	—
—	—	—	—	—	—	—	—	—	—
—	—	—	—	—	—	—	—	—	—
—	—	—	—	—	—	—	—	—	—
X	—	1	1	X	—	—	—	—	—
—	—	—	—	—	—	—	—	—	—
—	—	—	—	—	—	—	—	—	—
—	—	—	—	—	—	2	9	X	—
—	—	—	—	—	—	—	—	—	—
—	—	—	—	—	—	—	—	—	—
—	—	1	4	X	—	—	—	—	—
—	—	—	—	—	—	—	—	—	—
—	—	—	—	—	—	—	—	—	—
—	—	—	—	—	—	—	—	—	—
396,948	4,676	58	447	594,746	6,029	29	268	402,839	3,100
—	—	—	—	—	—	—	—	—	—
—	—	—	—	—	—	—	—	—	—
—	—	2	12	X	X	—	—	—	—
X	X	1	1	X	X	—	—	—	—
30,180	753	6	17	28,018	367	3	6	X	X
25,051	558	—	—	—	—	1	1	X	X
6,477	69	6	44	33,279	924	—	—	—	—
—	—	—	—	—	—	—	—	—	—
X	X	1	3	X	X	—	—	—	—
—	—	—	—	—	—	1	9	X	X
X	X	—	—	—	—	—	—	—	—
—	—	—	—	—	—	—	—	—	—
16,146	99	5	42	36,592	259	3	14	13,887	76
155,333	1,475	15	192	177,226	1,558	7	129	120,835	749
75,610	185	2	20	X	X	1	2	X	X
X	X	1	8	X	X	1	2	X	X
—	—	3	10	23,523	199	2	65	X	X
—	—	—	—	—	—	1	6	X	X
—	—	—	—	—	—	1	5	X	X
X	X	9	69	139,973	1,584	4	18	X	X
—	—	—	—	—	—	—	—	—	—
—	—	—	—	—	—	—	—	—	—
X	X	1	4	X	X	1	5	X	X
—	—	1	3	X	X	1	1	X	X
—	—	3	17	18,281	200	—	—	—	—
28,282	134	1	1	X	X	2	5	X	X
X	—	1	4	X	—	—	—	—	—
—	—	—	—	—	—	—	—	—	—
—	—	—	—	—	—	—	—	—	—

第5表 (つづき)

産 業 小 分 類 別	平 成 25 年				平 成	
	事業 所数 (事業所)	従業 者数 (人)	年間商品 販売額 (万円)	売場 面積 (㎡)	事業 所数 (事業所)	従業 者数 (人)
総 数	26	307	552,391	2,671	16	249
卸 売 業	—	—	—	—	1	4
501 各種商品卸売業	—	—	—	—	—	—
511 繊維品卸売業（衣服、身の回り品を除く）	—	—	—	—	—	—
512 衣服卸売業	—	—	—	—	—	—
513 身の回り品卸売業	—	—	—	—	—	—
521 農畜産物・水産物卸売業	—	—	—	—	—	—
522 食料・飲料卸売業	—	—	—	—	—	—
531 建築材料卸売業	—	—	—	—	1	4
532 化学製品卸売業	—	—	—	—	—	—
533 石油・鉱物卸売業	—	—	—	—	—	—
534 鉄鋼製品卸売業	—	—	—	—	—	—
535 非鉄金属卸売業	—	—	—	—	—	—
536 再生資源卸売業	—	—	—	—	—	—
541 産業機械器具卸売業	—	—	—	—	—	—
542 自動車卸売業	—	—	—	—	—	—
543 電気機械器具卸売業	—	—	—	—	—	—
549 その他の機械器具卸売業	—	—	—	—	—	—
551 家具・建具・じゅう器等卸売業	—	—	—	—	—	—
552 医薬品・化粧品等卸売業	—	—	—	—	—	—
553 紙・紙製品卸売業	—	—	—	—	—	—
559 他に分類されない卸売業	—	—	—	—	—	—
小 売 業	26	307	552,391	2,671	15	245
561 百貨店、総合スーパー	—	—	—	—	—	—
569 その他の各種商品小売業（従業者が常時50人未満のもの）	—	—	—	—	—	—
571 呉服・服地・寝具小売業	—	—	—	—	—	—
572 男子服小売業	—	—	—	—	1	7
573 婦人・子供服小売業	—	—	—	—	—	—
574 靴・履物小売業	—	—	—	—	—	—
579 その他の織物・衣服・身の回り品小売業	1	15	X	X	—	—
581 各種食料品小売業	—	—	—	—	—	—
582 野菜・果実小売業	—	—	—	—	—	—
583 食肉小売業	2	15	X	X	1	9
584 鮮魚小売業	2	24	X	X	—	—
585 酒小売業	—	—	—	—	—	—
586 菓子・パン小売業	3	26	9,431	13	—	—
589 その他の飲食料品小売業	5	97	108,690	1,583	3	52
591 自動車小売業	1	30	X	X	—	—
592 自転車小売業	—	—	—	—	—	—
593 機械器具小売業（自動車、自転車を除く）	—	—	—	—	3	148
601 家具・建具・畳小売業	—	—	—	—	—	—
602 じゅう器小売業	—	—	—	—	—	—
603 医薬品・化粧品小売業	7	42	53,779	624	6	26
604 農耕用品小売業	—	—	—	—	—	—
605 燃料小売業	—	—	—	—	—	—
606 書籍・文房具小売業	1	22	X	X	—	—
607 スポーツ用品・がん具・娯楽用品・楽器小売業	—	—	—	—	1	3
608 写真機・時計・眼鏡小売業	1	5	X	X	—	—
609 他に分類されない小売業	2	10	X	X	—	—
611 通信販売・訪問販売小売業	1	21	X	—	—	—
612 自動販売機による小売業	—	—	—	—	—	—
619 その他の無店舗小売業	—	—	—	—	—	—

注1) 『管理、補助的経済活動を行う事業所』、『卸売業内格付不能』及び『小売業内格付不能』は含

2) 「年間商品販売額」が『不詳』の事業所は含まれていません。

3) 「総数」には『開設時期不詳』を含みます。

26 年	
年間商品 販売額 (万円)	売場 面積 (㎡)
559,477	6,890
X	—
—	—
—	—
—	—
—	—
—	—
—	—
X	—
—	—
—	—
—	—
—	—
—	—
—	—
—	—
—	—
—	—
—	—
—	—
—	—
—	—
—	—
X	X
—	—
—	—
—	—
X	X
—	—
—	—
—	—
19,663	589
—	—
—	—
520,965	5,896
—	—
—	—
7,304	218
—	—
—	—
—	—
X	X
—	—
—	—
—	—
—	—
—	—

まれていません。

第6表 産業小分類別、年間商品販売額階級別事業所数、従業者数、年間商品販売額及び売場面積

産 業 小 分 類 別	総 数				100	
	事業 所数 (事業所)	従業 者数 (人)	年間商品 販売額 (万円)	売場 面積 (㎡)	事業 所数 (事業所)	従業 者数 (人)
総 数	2,356	18,908	43,027,267	300,548	64	105
卸 売 業	323	2,227	10,825,604	—	2	7
501 各種商品卸売業	2	12	X	—	—	—
511 繊維品卸売業（衣服、身の回り品を除く）	1	2	X	—	—	—
512 衣服卸売業	9	33	68,193	—	—	—
513 身の回り品卸売業	6	65	X	—	—	—
521 農畜産物・水産物卸売業	41	401	2,067,590	—	—	—
522 食料・飲料卸売業	49	351	1,152,437	—	—	—
531 建築材料卸売業	46	257	1,060,347	—	1	4
532 化学製品卸売業	6	54	301,836	—	—	—
533 石油・鉱物卸売業	3	11	X	—	—	—
534 鉄鋼製品卸売業	9	64	237,762	—	—	—
535 非鉄金属卸売業	2	12	X	—	—	—
536 再生資源卸売業	17	86	145,566	—	—	—
541 産業機械器具卸売業	24	127	559,953	—	—	—
542 自動車卸売業	23	151	584,813	—	—	—
543 電気機械器具卸売業	14	98	334,928	—	1	3
549 その他の機械器具卸売業	4	13	59,102	—	—	—
551 家具・建具・じゅう器等卸売業	12	25	40,013	—	—	—
552 医薬品・化粧品等卸売業	15	169	2,238,562	—	—	—
553 紙・紙製品卸売業	3	115	50,851	—	—	—
559 他に分類されない卸売業	37	181	X	—	—	—
小 売 業	2,033	16,681	32,201,663	300,548	62	98
561 百貨店、総合スーパー	5	1,192	X	X	—	—
569 その他の各種商品小売業（従業者が常時50人未満のもの）	1	8	X	X	—	—
571 呉服・服地・寝具小売業	31	82	54,514	1,458	2	2
572 男子服小売業	38	160	223,312	7,005	2	9
573 婦人・子供服小売業	106	511	773,366	13,339	3	3
574 靴・履物小売業	26	85	211,726	3,030	—	—
579 その他の織物・衣服・身の回り品小売業	62	527	613,829	13,015	2	3
581 各種食料品小売業	45	1,549	4,595,115	34,381	—	—
582 野菜・果実小売業	70	405	484,514	4,526	4	6
583 食肉小売業	43	238	230,234	1,753	—	—
584 鮮魚小売業	45	292	407,564	4,755	—	—
585 酒小売業	50	175	353,404	5,319	—	—
586 菓子・パン小売業	152	811	466,772	5,560	9	15
589 その他の飲食料品小売業	296	3,372	3,488,626	25,804	4	6
591 自動車小売業	150	1,086	3,762,357	6,837	1	2
592 自転車小売業	11	33	37,956	1,736	1	2
593 機械器具小売業（自動車、自転車を除く）	100	709	2,239,858	19,304	2	3
601 家具・建具・畳小売業	43	171	275,917	7,632	2	3
602 じゅう器小売業	21	68	88,291	1,829	6	9
603 医薬品・化粧品小売業	209	1,586	3,644,253	22,910	1	4
604 農耕用品小売業	4	6	1,674	78	2	2
605 燃料小売業	67	612	1,957,891	574	—	—
606 書籍・文房具小売業	85	1,034	843,017	6,998	1	2
607 スポーツ用品・がん具・娯楽用品・楽器小売業	52	209	344,598	6,371	3	5
608 写真機・時計・眼鏡小売業	44	182	221,590	3,578	2	3
609 他に分類されない小売業	233	1,227	2,208,319	47,496	12	16
611 通信販売・訪問販売小売業	34	311	1,053,614	—	2	2
612 自動販売機による小売業	1	1	X	—	1	1
619 その他の無店舗小売業	9	39	X	—	—	—

万円未満		100万円～249万円				250万円～499万円			
年間商品 販売額 (万円)	売場 面積 (㎡)	事業 所数 (事業所)	従業 者数 (人)	年間商品 販売額 (万円)	売場 面積 (㎡)	事業 所数 (事業所)	従業 者数 (人)	年間商品 販売額 (万円)	売場 面積 (㎡)
2,814	1,425	110	212	19,028	3,310	151	256	54,998	3,340
X	—	8	37	X	—	13	22	4,490	—
—	—	—	—	—	—	—	—	—	—
—	—	—	—	—	—	—	—	—	—
—	—	—	—	—	—	1	1	X	—
—	—	—	—	—	—	1	1	X	—
—	—	1	1	X	—	—	—	—	—
—	—	3	5	623	—	1	1	X	—
X	—	—	—	—	—	2	4	X	—
—	—	—	—	—	—	—	—	—	—
—	—	—	—	—	—	—	—	—	—
—	—	—	—	—	—	—	—	—	—
—	—	—	—	—	—	1	1	X	—
—	—	—	—	—	—	3	7	1,218	—
—	—	—	—	—	—	—	—	—	—
X	—	—	—	—	—	1	2	X	—
—	—	—	—	—	—	1	2	X	—
—	—	1	2	X	—	—	—	—	—
—	—	1	26	X	—	—	—	—	—
—	—	—	—	—	—	—	—	—	—
—	—	2	3	X	—	2	3	X	—
X	1,425	102	175	X	3,310	138	234	50,508	3,340
—	—	—	—	—	—	—	—	—	—
—	—	—	—	—	—	—	—	—	—
X	X	4	8	670	276	8	15	3,053	186
X	X	2	4	X	X	6	10	2,356	119
172	40	7	9	1,211	129	10	17	3,419	254
—	—	1	1	X	X	2	3	X	X
X	X	4	5	666	69	3	13	1,181	85
—	—	1	1	X	X	—	—	—	—
214	76	4	7	580	146	7	12	3,005	148
—	—	1	2	X	X	—	—	—	—
—	—	1	1	X	X	2	3	X	X
—	—	2	3	X	X	1	1	X	X
351	267	5	10	921	109	14	27	5,283	217
206	49	14	34	2,423	780	14	22	5,062	342
X	X	3	3	X	X	5	9	2,207	136
X	X	—	—	—	—	1	1	X	X
X	X	7	15	1,270	245	5	9	1,677	136
X	X	6	9	905	—	9	15	3,289	—
167	128	3	5	550	36	3	5	970	115
X	X	3	3	X	X	4	7	1,493	181
X	X	1	2	X	X	—	—	—	—
—	—	—	—	—	—	1	1	X	X
X	X	2	4	X	X	5	11	1,868	118
134	17	5	6	813	125	7	11	2,501	187
X	X	—	—	—	—	2	3	X	X
641	246	23	33	4,104	884	26	34	8,937	859
X	—	2	8	X	—	3	5	1,066	—
X	—	—	—	—	—	—	—	—	—
—	—	1	2	X	—	—	—	—	—

第6表 (つづき)

産 業 小 分 類 別	500 万円 ～ 999 万円				1,000 万円	
	事業 所数 (事業所)	従業 者数 (人)	年間商品 販売額 (万円)	売場 面積 (㎡)	事業 所数 (事業所)	従業 者数 (人)
総 数	260	537	193,287	10,399	308	860
卸 売 業	15	27	11,892	—	39	91
501 各種商品卸売業	—	—	—	—	1	5
511 繊維品卸売業 (衣服, 身の回り品を除く)	—	—	—	—	1	2
512 衣服卸売業	1	1	X	—	—	—
513 身の回り品卸売業	—	—	—	—	2	4
521 農畜産物・水産物卸売業	1	1	X	—	5	15
522 食料・飲料卸売業	3	7	2,205	—	7	20
531 建築材料卸売業	1	2	X	—	3	4
532 化学製品卸売業	—	—	—	—	—	—
533 石油・鉱物卸売業	—	—	—	—	—	—
534 鉄鋼製品卸売業	1	4	X	—	—	—
535 非鉄金属卸売業	—	—	—	—	—	—
536 再生資源卸売業	1	2	X	—	2	4
541 産業機械器具卸売業	1	2	X	—	3	6
542 自動車卸売業	—	—	—	—	5	10
543 電気機械器具卸売業	—	—	—	—	1	1
549 その他の機械器具卸売業	—	—	—	—	1	3
551 家具・建具・じゅう器等卸売業	1	1	X	—	2	4
552 医薬品・化粧品等卸売業	—	—	—	—	3	8
553 紙・紙製品卸売業	—	—	—	—	—	—
559 他に分類されない卸売業	5	7	4,438	—	3	5
小 売 業	245	510	181,395	10,399	269	769
561 百貨店, 総合スーパー	—	—	—	—	—	—
569 その他の各種商品小売業 (従業者が常時50人未満のもの)	—	—	—	—	—	—
571 呉服・服地・寝具小売業	4	9	2,850	138	6	19
572 男子服小売業	3	5	2,182	261	3	7
573 婦人・子供服小売業	19	40	13,220	847	9	17
574 靴・履物小売業	1	2	X	X	2	3
579 その他の織物・衣服・身の回り品小売業	5	10	3,168	147	8	18
581 各種食料品小売業	4	11	3,435	172	7	17
582 野菜・果実小売業	14	25	10,850	776	15	39
583 食肉小売業	5	13	4,413	119	13	30
584 鮮魚小売業	8	16	6,090	391	8	17
585 酒小売業	8	14	6,487	1,329	16	38
586 菓子・パン小売業	26	69	19,257	619	33	127
589 その他の飲食料品小売業	22	46	16,150	1,202	32	121
591 自動車小売業	16	31	11,723	607	12	29
592 自転車小売業	4	7	2,724	212	—	—
593 機械器具小売業 (自動車, 自転車を除く)	14	29	10,762	341	17	38
601 家具・建具・畳小売業	7	16	4,889	—	4	11
602 じゅう器小売業	2	6	X	X	3	8
603 医薬品・化粧品小売業	16	36	12,061	651	13	32
604 農耕用品小売業	—	—	—	—	1	2
605 燃料小売業	3	9	2,577	113	2	5
606 書籍・文房具小売業	4	6	2,470	112	15	63
607 スポーツ用品・がん具・娯楽用品・楽器小売業	4	12	2,764	121	5	18
608 写真機・時計・眼鏡小売業	7	12	4,568	260	3	6
609 他に分類されない小売業	45	76	33,394	1,792	33	72
611 通信販売・訪問販売小売業	3	8	2,339	—	6	14
612 自動販売機による小売業	—	—	—	—	—	—
619 その他の無店舗小売業	1	2	X	—	3	18

～ 1,999 万円		2,000 万円 ～ 2,999 万円				3,000 万円 ～ 4,999 万円			
年間商品 販売額 (万円)	売場 面積 (㎡)	事業 所数 (事業所)	従業 者数 (人)	年間商品 販売額 (万円)	売場 面積 (㎡)	事業 所数 (事業所)	従業 者数 (人)	年間商品 販売額 (万円)	売場 面積 (㎡)
441,812	11,901	165	528	393,487	6,949	255	1,111	971,866	13,271
54,104	—	21	52	50,092	—	36	155	137,893	—
X	—	—	—	—	—	—	—	—	—
X	—	—	—	—	—	—	—	—	—
—	—	—	—	—	—	1	2	X	—
X	—	—	—	—	—	1	54	X	—
7,283	—	3	11	7,347	—	3	9	10,902	—
9,226	—	2	6	X	—	8	24	31,553	—
3,535	—	4	8	9,889	—	4	15	14,334	—
—	—	1	2	X	—	—	—	—	—
—	—	—	—	—	—	1	3	X	—
—	—	—	—	—	—	1	4	X	—
—	—	—	—	—	—	1	1	X	—
X	—	1	4	X	—	3	15	12,143	—
4,354	—	2	2	X	—	4	8	15,401	—
7,806	—	—	—	—	—	2	4	X	—
X	—	—	—	—	—	—	—	—	—
X	—	1	2	X	—	—	—	—	—
X	—	4	7	9,117	—	2	4	X	—
4,085	—	1	4	X	—	1	3	X	—
—	—	—	—	—	—	—	—	—	—
4,456	—	2	6	X	—	4	9	14,666	—
387,708	11,901	144	476	343,395	6,949	219	956	833,973	13,271
—	—	—	—	—	—	—	—	—	—
—	—	—	—	—	—	—	—	—	—
8,100	166	2	5	X	X	2	7	X	X
4,600	79	4	8	9,980	327	5	17	18,467	321
13,213	352	9	31	20,927	425	20	75	78,844	1,519
X	X	2	3	X	X	3	10	11,848	145
12,344	200	5	20	13,100	355	10	68	39,234	605
10,720	296	3	8	7,643	136	4	19	15,206	339
22,923	472	5	16	12,703	284	4	13	14,141	368
19,570	412	7	27	15,786	321	3	12	11,287	44
11,215	196	3	11	6,956	161	4	13	13,988	126
23,023	1,423	3	10	6,936	136	5	19	18,879	457
44,869	808	18	75	43,417	633	23	164	87,385	866
45,393	1,198	13	45	30,156	241	28	135	105,145	1,243
16,927	1,118	12	24	28,777	577	18	50	69,747	840
—	—	1	2	X	X	1	4	X	X
26,615	555	8	20	18,421	294	14	42	56,763	451
6,186	194	3	12	7,850	213	5	20	19,574	297
4,550	148	1	5	X	X	1	8	X	X
18,851	398	7	21	16,068	191	16	55	61,589	727
X	X	—	—	—	—	—	—	—	—
X	X	3	9	6,566	81	4	16	14,552	112
21,767	2,148	2	9	X	X	5	52	18,156	258
7,402	267	5	15	10,584	563	7	19	26,582	645
4,880	121	7	23	17,786	718	7	31	25,569	574
45,607	1,165	17	65	40,798	635	30	107	114,370	2,206
8,832	—	4	12	9,480	—	—	—	—	—
—	—	—	—	—	—	—	—	—	—
3,669	—	—	—	—	—	—	—	—	—

第6表 (つづき)

産 業 小 分 類 別	5,000 万円 ～ 9,999 万円				1 億円 ～	
	事業 所数 (事業所)	従業 者数 (人)	年間商品 販売額 (万円)	売場 面積 (㎡)	事業 所数 (事業所)	従業 者数 (人)
総 数	311	1,813	2,249,149	22,723	315	3,266
卸 売 業	52	226	366,005	—	50	411
501 各種商品卸売業	—	—	—	—	1	7
511 繊維品卸売業 (衣服, 身の回り品を除く)	—	—	—	—	—	—
512 衣服卸売業	4	12	25,806	—	1	7
513 身の回り品卸売業	1	4	X	—	1	2
521 農畜産物・水産物卸売業	7	24	49,575	—	11	67
522 食料・飲料卸売業	7	30	49,228	—	4	42
531 建築材料卸売業	11	43	74,324	—	7	39
532 化学製品卸売業	2	12	X	—	—	—
533 石油・鉱物卸売業	—	—	—	—	—	—
534 鉄鋼製品卸売業	2	6	X	—	2	8
535 非鉄金属卸売業	—	—	—	—	1	11
536 再生資源卸売業	2	13	X	—	5	34
541 産業機械器具卸売業	2	6	X	—	1	3
542 自動車卸売業	1	9	X	—	2	10
543 電気機械器具卸売業	2	9	X	—	3	24
549 その他の機械器具卸売業	—	—	—	—	—	—
551 家具・建具・じゅう器等卸売業	1	4	X	—	1	3
552 医薬品・化粧品等卸売業	2	10	X	—	3	18
553 紙・紙製品卸売業	—	—	—	—	2	107
559 他に分類されない卸売業	8	44	61,406	—	5	29
小 売 業	259	1,587	1,883,144	22,723	265	2,855
561 百貨店, 総合スーパー	—	—	—	—	—	—
569 その他の各種商品小売業 (従業者が常時50人未満のもの)	—	—	—	—	—	—
571 呉服・服地・寝具小売業	2	12	X	X	1	5
572 男子服小売業	5	32	39,827	1,875	5	40
573 婦人・子供服小売業	13	53	81,780	1,498	8	64
574 靴・履物小売業	6	23	44,398	823	7	29
579 その他の織物・衣服・身の回り品小売業	11	67	77,435	1,368	7	68
581 各種食料品小売業	3	16	19,409	332	2	23
582 野菜・果実小売業	6	39	40,963	282	6	31
583 食肉小売業	6	54	43,970	265	6	59
584 鮮魚小売業	10	63	74,127	1,817	3	42
585 酒小売業	8	25	53,426	369	2	13
586 菓子・パン小売業	11	147	79,409	559	12	163
589 その他の飲食料品小売業	41	340	299,587	3,414	67	1,086
591 自動車小売業	16	59	119,379	988	14	97
592 自転車小売業	1	2	X	X	2	15
593 機械器具小売業 (自動車, 自転車を除く)	11	63	81,562	513	6	36
601 家具・建具・畳小売業	3	14	22,293	1,238	2	10
602 じゅう器小売業	—	—	—	—	1	12
603 医薬品・化粧品小売業	37	178	287,601	1,460	49	328
604 農耕用品小売業	—	—	—	—	—	—
605 燃料小売業	8	35	59,588	70	7	49
606 書籍・文房具小売業	17	125	119,455	766	22	403
607 スポーツ用品・がん具・娯楽用品・楽器小売業	4	10	25,562	403	10	52
608 写真機・時計・眼鏡小売業	11	63	85,425	1,086	4	31
609 他に分類されない小売業	25	131	176,041	3,010	14	131
611 通信販売・訪問販売小売業	3	30	22,086	—	5	57
612 自動販売機による小売業	—	—	—	—	—	—
619 その他の無店舗小売業	1	6	X	—	3	11

1 億 9,999 万円		2 億円 ～ 2 億 9,999 万円				3 億円 ～ 4 億 9,999 万円			
年間商品 販売額 (万円)	売場 面積 (㎡)	事業 所数 (事業所)	従業 者数 (人)	年間商品 販売額 (万円)	売場 面積 (㎡)	事業 所数 (事業所)	従業 者数 (人)	年間商品 販売額 (万円)	売場 面積 (㎡)
4,512,991	34,195	140	2,115	3,363,583	19,057	126	1,882	4,680,863	16,466
705,356	—	22	195	508,545	—	28	254	1,108,154	—
X	—	—	—	—	—	—	—	—	—
—	—	—	—	—	—	—	—	—	—
X	—	1	10	X	—	—	—	—	—
X	—	—	—	—	—	—	—	—	—
171,884	—	3	20	73,913	—	2	14	X	—
57,381	—	4	60	91,542	—	3	44	137,679	—
109,878	—	3	25	68,658	—	5	52	191,026	—
—	—	1	5	X	—	—	—	—	—
—	—	1	5	X	—	—	—	—	—
X	—	—	—	—	—	2	16	X	—
X	—	—	—	—	—	—	—	—	—
66,822	—	2	13	X	—	—	—	—	—
X	—	2	12	X	—	3	24	113,930	—
X	—	3	32	63,811	—	7	55	264,109	—
47,128	—	—	—	—	—	4	32	159,786	—
—	—	—	—	—	—	—	—	—	—
X	—	—	—	—	—	—	—	—	—
37,729	—	—	—	—	—	1	7	X	—
X	—	1	8	X	—	—	—	—	—
57,899	—	1	5	X	—	1	10	X	—
3,807,635	34,195	118	1,920	2,855,038	19,057	98	1,628	3,572,709	16,466
—	—	—	—	—	—	—	—	—	—
—	—	—	—	—	—	1	8	X	X
X	X	—	—	—	—	—	—	—	—
74,830	1,730	3	28	70,645	2,115	—	—	—	—
110,210	2,993	3	24	77,211	1,387	1	22	X	X
96,514	1,207	2	11	X	X	—	—	—	—
100,332	2,742	2	38	X	X	3	64	104,365	3,259
X	X	1	27	X	X	3	82	127,157	1,421
80,111	556	3	88	69,042	98	1	31	X	X
74,247	297	1	27	X	X	1	14	X	X
52,330	1,139	2	36	X	X	3	65	108,609	528
X	X	3	24	62,535	378	—	—	—	—
162,964	1,387	1	14	X	X	—	—	—	—
998,833	7,104	40	898	985,803	5,216	16	467	545,975	2,079
195,670	935	5	49	119,167	534	18	196	697,375	988
X	X	—	—	—	—	—	—	—	—
86,218	353	3	25	73,875	180	5	36	192,535	553
X	X	1	7	X	X	—	—	—	—
X	X	—	—	—	—	—	—	—	—
735,076	4,352	22	208	521,689	2,926	26	354	963,684	5,027
—	—	—	—	—	—	—	—	—	—
109,512	110	15	120	354,273	—	12	133	414,199	—
283,211	1,359	6	198	142,236	406	5	133	173,624	810
153,985	2,098	1	20	X	X	—	—	—	—
51,641	518	—	—	—	—	1	10	X	X
189,970	3,396	2	25	X	X	2	13	X	X
64,685	—	2	53	X	—	—	—	—	—
—	—	—	—	—	—	—	—	—	—
40,755	—	—	—	—	—	—	—	—	—

第6表 (つづき)

産 業 小 分 類 別	5 億円 ～ 9 億9,999 万円				10 億円 ～	
	事業 所数 (事業所)	従業 者数 (人)	年間商品 販売額 (万円)	売場 面積 (㎡)	事業 所数 (事業所)	従業 者数 (人)
総 数	86	1,833	5,930,789	20,613	38	1,491
卸 売 業	20	263	1,356,962	—	9	186
501 各種商品卸売業	—	—	—	—	—	—
511 繊維品卸売業（衣服、身の回り品を除く）	—	—	—	—	—	—
512 衣服卸売業	—	—	—	—	—	—
513 身の回り品卸売業	—	—	—	—	—	—
521 農畜産物・水産物卸売業	3	68	231,509	—	—	—
522 食料・飲料卸売業	5	72	331,132	—	1	14
531 建築材料卸売業	2	13	X	—	2	28
532 化学製品卸売業	—	—	—	—	2	35
533 石油・鉱物卸売業	1	3	X	—	—	—
534 鉄鋼製品卸売業	—	—	—	—	1	26
535 非鉄金属卸売業	—	—	—	—	—	—
536 再生資源卸売業	—	—	—	—	—	—
541 産業機械器具卸売業	1	12	X	—	2	45
542 自動車卸売業	3	31	209,104	—	—	—
543 電気機械器具卸売業	2	27	X	—	—	—
549 その他の機械器具卸売業	1	6	X	—	—	—
551 家具・建具・じゅう器等卸売業	—	—	—	—	—	—
552 医薬品・化粧品等卸売業	—	—	—	—	1	38
553 紙・紙製品卸売業	—	—	—	—	—	—
559 他に分類されない卸売業	2	31	X	—	—	—
小 売 業	66	1,570	4,573,827	20,613	29	1,305
561 百貨店、総合スーパー	—	—	—	—	—	—
569 その他の各種商品小売業（従業者が常時50人未満のもの）	—	—	—	—	—	—
571 呉服・服地・寝具小売業	—	—	—	—	—	—
572 男子服小売業	—	—	—	—	—	—
573 婦人・子供服小売業	3	96	216,014	2,519	1	60
574 靴・履物小売業	—	—	—	—	—	—
579 その他の織物・衣服・身の回り品小売業	1	42	X	X	1	111
581 各種食料品小売業	6	337	484,861	2,965	5	431
582 野菜・果実小売業	—	—	—	—	1	98
583 食肉小売業	—	—	—	—	—	—
584 鮮魚小売業	1	25	X	X	—	—
585 酒小売業	2	28	X	X	—	—
586 菓子・パン小売業	—	—	—	—	—	—
589 その他の飲食料品小売業	3	129	X	X	2	43
591 自動車小売業	19	300	1,276,568	—	11	237
592 自転車小売業	—	—	—	—	—	—
593 機械器具小売業（自動車、自転車を除く）	2	36	X	X	2	96
601 家具・建具・畳小売業	—	—	—	—	1	54
602 じゅう器小売業	1	10	X	X	—	—
603 医薬品・化粧品小売業	15	360	1,025,730	6,889	—	—
604 農耕用品小売業	—	—	—	—	—	—
605 燃料小売業	9	108	574,376	—	3	127
606 書籍・文房具小売業	1	28	X	X	—	—
607 スポーツ用品・がん具・娯楽用品・楽器小売業	1	41	X	X	—	—
608 写真機・時計・眼鏡小売業	—	—	—	—	—	—
609 他に分類されない小売業	1	9	X	X	—	—
611 通信販売・訪問販売小売業	1	21	X	—	2	48
612 自動販売機による小売業	—	—	—	—	—	—
619 その他の無店舗小売業	—	—	—	—	—	—

注1) 『管理、補助的経済活動を行う事業所』、『卸売業内格付不能』及び『小売業内格付不能』は含まれて

2) 「年間商品販売額」が『不詳』の事業所は含まれていません。

19 億 9,999 万円		20 億円以上			
年間商品 販売額 (万円)	売場 面積 (㎡)	事業 所数 (事業所)	従業 者数 (人)	年間商品 販売額 (万円)	売場 面積 (㎡)
4,932,167	17,292	27	2,899	15,280,433	119,607
1,110,548	—	8	301	5,410,103	—
—	—	—	—	—	—
—	—	—	—	—	—
—	—	—	—	—	—
—	—	—	—	—	—
—	—	2	171	X	—
X	—	1	26	X	—
X	—	1	20	X	—
X	—	—	—	—	—
—	—	—	—	—	—
X	—	—	—	—	—
—	—	—	—	—	—
—	—	—	—	—	—
—	—	—	—	—	—
—	—	—	—	—	—
—	—	—	—	—	—
X	—	2	55	X	—
—	—	—	—	—	—
—	—	2	29	X	—
3,821,619	17,292	19	2,598	9,870,330	119,607
—	—	5	1,192	3,527,439	54,472
—	—	—	—	—	—
—	—	—	—	—	—
—	—	—	—	—	—
X	X	—	—	—	—
—	—	—	—	—	—
X	X	—	—	—	—
701,450	8,243	6	577	3,171,228	19,581
X	X	—	—	—	—
—	—	—	—	—	—
—	—	—	—	—	—
—	—	—	—	—	—
—	—	—	—	—	—
X	X	—	—	—	—
1,224,156	—	—	—	—	—
—	—	—	—	—	—
X	X	4	261	1,244,057	13,584
X	X	—	—	—	—
—	—	—	—	—	—
—	—	—	—	—	—
—	—	—	—	—	—
419,220	49	—	—	—	—
—	—	—	—	—	—
—	—	—	—	—	—
—	—	—	—	—	—
—	—	3	515	X	X
X	—	1	53	X	—
—	—	—	—	—	—
—	—	—	—	—	—

いません。

第7表 産業小分類別、売場面積階級別事業所数、従業者数、年間商品販売額及び売場面積（小売業）

産 業 小 分 類 別	総 数				売場面積をもたない事業所			
	事業所数 (事業所)	従業者数 (人)	年間商品販売額 (万円)	売場面積 (㎡)	事業所数 (事業所)	従業者数 (人)	年間商品販売額 (万円)	売場面積 (㎡)
小 売 業	2,033	16,681	32,201,663	300,548	129	990	2,202,617	—
561 百貨店，総合スーパー	5	1,192	X	X	—	—	—	—
569 その他の各種商品小売業（従業者が常時50人未満のもの）	1	8	X	X	—	—	—	—
571 呉服・服地・寝具小売業	31	82	54,514	1,458	3	4	1,833	—
572 男子服小売業	38	160	223,312	7,005	—	—	—	—
573 婦人・子供服小売業	106	511	773,366	13,339	7	15	32,479	—
574 靴・履物小売業	26	85	211,726	3,030	1	2	X	X
579 その他の織物・衣服・身の回り品小売業	62	527	613,829	13,015	1	1	X	X
581 各種食料品小売業	45	1,549	4,595,115	34,381	—	—	—	—
582 野菜・果実小売業	70	405	484,514	4,526	3	75	33,980	—
583 食肉小売業	43	238	230,234	1,753	2	29	X	X
584 鮮魚小売業	45	292	407,564	4,755	—	—	—	—
585 酒小売業	50	175	353,404	5,319	1	1	X	X
586 菓子・パン小売業	152	811	466,772	5,560	4	33	14,343	—
589 その他の飲食料品小売業	296	3,372	3,488,626	25,804	15	143	263,082	—
591 自動車小売業	150	1,086	3,762,357	6,837	2	3	X	X
592 自転車小売業	11	33	37,956	1,736	—	—	—	—
593 機械器具小売業（自動車，自転車を除く）	100	709	2,239,858	19,304	7	25	33,263	—
601 家具・建具・畳小売業	43	171	275,917	7,632	—	—	—	—
602 じゅう器小売業	21	68	88,291	1,829	2	2	X	X
603 医薬品・化粧品小売業	209	1,586	3,644,253	22,910	10	52	111,990	—
604 農耕用品小売業	4	6	1,674	78	1	1	X	X
605 燃料小売業	67	612	1,957,891	574	17	228	548,366	—
606 書籍・文房具小売業	85	1,034	843,017	6,998	1	6	X	X
607 スポーツ用品・がん具・娯楽用品・楽器小売業	52	209	344,598	6,371	2	4	X	X
608 写真機・時計・眼鏡小売業	44	182	221,590	3,578	—	—	—	—
609 他に分類されない小売業	233	1,227	2,208,319	47,496	6	15	15,410	—
611 通信販売・訪問販売小売業	34	311	1,053,614	—	34	311	1,053,614	—
612 自動販売機による小売業	1	1	X	—	1	1	X	—
619 その他の無店舗小売業	9	39	X	—	9	39	X	—

10㎡未満				10㎡～19㎡				20㎡～29㎡			
事業 所数 (事業所)	従業 者数 (人)	年間商品 販売額 (万円)	売場 面積 (㎡)	事業 所数 (事業所)	従業 者数 (人)	年間商品 販売額 (万円)	売場 面積 (㎡)	事業 所数 (事業所)	従業 者数 (人)	年間商品 販売額 (万円)	売場 面積 (㎡)
76	183	152,474	421	221	697	556,684	3,135	248	813	706,972	5,860
—	—	—	—	—	—	—	—	—	—	—	—
—	—	—	—	—	—	—	—	—	—	—	—
—	—	—	—	4	10	5,053	55	6	12	3,307	138
1	2	X	X	6	11	4,621	88	4	7	X	X
1	1	X	X	10	19	7,944	128	9	16	7,195	222
—	—	—	—	1	1	X	X	1	2	X	X
3	13	2,429	23	6	13	6,570	89	4	10	6,218	86
—	—	—	—	—	—	—	—	1	2	X	X
4	8	3,900	19	9	19	8,230	114	14	42	47,304	326
1	1	X	X	4	18	15,322	54	10	32	29,523	229
1	2	X	X	8	23	18,186	113	4	8	8,595	93
—	—	—	—	1	2	X	X	8	18	12,421	193
9	20	4,325	52	48	154	75,888	668	41	198	87,612	970
19	59	45,493	101	23	94	64,354	326	30	155	121,182	699
1	1	X	X	3	6	1,190	50	5	10	3,751	117
—	—	—	—	1	2	X	X	1	2	X	X
1	7	X	X	12	22	9,526	172	21	46	32,753	505
—	—	—	—	2	6	X	X	1	3	X	X
1	2	X	X	1	2	X	X	6	9	927	145
3	19	55,756	13	20	96	174,096	309	28	119	254,113	673
—	—	—	—	1	2	X	X	1	2	X	X
—	—	—	—	3	22	X	X	1	3	X	X
4	6	5,615	27	8	83	78,911	102	6	18	14,603	147
3	4	225	12	6	9	3,498	87	6	11	8,696	134
1	1	X	X	2	3	X	X	3	6	1,897	74
23	37	20,653	124	42	80	50,506	589	37	82	53,332	884
—	—	—	—	—	—	—	—	—	—	—	—
—	—	—	—	—	—	—	—	—	—	—	—
—	—	—	—	—	—	—	—	—	—	—	—

第7表 (つづき)

産 業 小 分 類 別	30㎡～49㎡				50㎡～99㎡			
	事業 所数 (事業所)	従業 者数 (人)	年間商品 販売額 (万円)	売場 面積 (㎡)	事業 所数 (事業所)	従業 者数 (人)	年間商品 販売額 (万円)	売場 面積 (㎡)
小 売 業	373	1,330	1,730,364	13,806	339	1,831	2,732,033	22,878
561 百貨店, 総合スーパー	—	—	—	—	—	—	—	—
569 その他の各種商品小売業 (従業者が常時50人未満のもの)	—	—	—	—	—	—	—	—
571 呉服・服地・寝具小売業	8	19	5,156	295	6	19	21,416	403
572 男子服小売業	5	11	5,060	177	8	29	30,927	559
573 婦人・子供服小売業	23	50	53,157	807	28	107	94,177	1,934
574 靴・履物小売業	3	4	7,222	104	6	13	54,954	451
579 その他の織物・衣服・身の回り品小売業	13	46	33,747	483	13	65	55,540	896
581 各種食料品小売業	8	18	12,710	289	12	73	64,971	844
582 野菜・果実小売業	18	43	25,388	650	15	61	93,038	1,035
583 食肉小売業	17	87	102,109	659	7	41	32,467	443
584 鮮魚小売業	12	64	82,943	495	10	52	62,482	615
585 酒小売業	22	62	82,313	785	9	31	42,673	628
586 菓子・パン小売業	23	144	89,492	830	14	132	91,383	1,005
589 その他の飲食料品小売業	38	164	135,667	1,421	45	367	394,411	3,175
591 自動車小売業	10	19	13,165	351	15	47	64,987	1,117
592 自転車小売業	2	2	X	X	3	8	4,682	199
593 機械器具小売業 (自動車, 自転車を除く)	26	82	128,279	986	20	157	443,493	1,232
601 家具・建具・畳小売業	—	—	—	—	3	13	28,421	236
602 じゅう器小売業	2	5	X	X	6	25	24,382	440
603 医薬品・化粧品小売業	52	253	528,676	1,958	46	302	759,328	2,999
604 農耕用品小売業	1	1	X	X	—	—	—	—
605 燃料小売業	7	35	166,959	288	4	17	25,061	224
606 書籍・文房具小売業	12	26	23,041	423	12	45	56,326	774
607 スポーツ用品・がん具・娯楽用品・楽器小売業	11	32	23,364	386	6	26	31,103	358
608 写真機・時計・眼鏡小売業	5	10	7,907	176	15	74	102,661	958
609 他に分類されない小売業	55	153	201,190	2,044	36	127	153,150	2,353
611 通信販売・訪問販売小売業	—	—	—	—	—	—	—	—
612 自動販売機による小売業	—	—	—	—	—	—	—	—
619 その他の無店舗小売業	—	—	—	—	—	—	—	—

100㎡～299㎡				300㎡～499㎡				500㎡～999㎡			
事業 所数 (事業所)	従業 者数 (人)	年間商品 販売額 (万円)	売場 面積 (㎡)	事業 所数 (事業所)	従業 者数 (人)	年間商品 販売額 (万円)	売場 面積 (㎡)	事業 所数 (事業所)	従業 者数 (人)	年間商品 販売額 (万円)	売場 面積 (㎡)
303	3,505	4,544,314	45,285	55	786	1,410,545	21,341	51	1,033	1,974,977	35,625
—	—	—	—	—	—	—	—	—	—	—	—
—	—	—	—	—	—	—	—	1	8	X	X
4	18	17,749	567	—	—	—	—	—	—	—	—
6	34	46,596	1,216	3	19	X	X	5	47	96,805	3,417
19	81	123,711	2,648	—	—	—	—	7	193	384,424	4,866
13	53	122,012	2,131	1	10	X	X	—	—	—	—
10	58	76,333	1,506	2	127	X	X	6	81	116,180	3,949
7	153	223,914	1,158	3	107	183,015	1,468	2	145	X	X
5	57	78,891	831	1	2	X	X	—	—	—	—
2	30	X	X	—	—	—	—	—	—	—	—
6	81	156,389	993	2	36	X	X	2	26	X	X
5	40	114,803	836	1	5	X	X	3	16	94,287	2,558
13	130	103,729	2,035	—	—	—	—	—	—	—	—
109	2,116	2,076,498	15,274	3	56	X	X	4	132	283,935	2,524
7	27	49,347	1,041	7	37	105,199	2,794	2	9	X	X
1	2	X	X	2	9	X	X	1	8	X	X
7	34	133,445	864	—	—	—	—	1	60	X	X
5	24	33,491	999	1	3	X	X	1	6	X	X
2	15	X	X	—	—	—	—	1	8	X	X
26	245	647,902	4,062	15	277	653,014	5,875	7	137	279,424	4,513
—	—	—	—	—	—	—	—	—	—	—	—
—	—	—	—	—	—	—	—	—	—	—	—
9	80	81,478	1,488	2	27	X	X	2	65	X	X
11	40	101,406	1,611	5	22	53,035	1,838	1	41	X	X
18	88	107,655	2,328	—	—	—	—	—	—	—	—
18	99	153,335	2,930	7	49	57,322	2,349	5	51	60,694	3,112
—	—	—	—	—	—	—	—	—	—	—	—
—	—	—	—	—	—	—	—	—	—	—	—
—	—	—	—	—	—	—	—	—	—	—	—

第7表 (つづき)

産 業 小 分 類 別	1,000㎡～1,499㎡				1,500㎡～2,999㎡			
	事業 所数 (事業所)	従業 者数 (人)	年間商品 販売額 (万円)	売場 面積 (㎡)	事業 所数 (事業所)	従業 者数 (人)	年間商品 販売額 (万円)	売場 面積 (㎡)
小 売 業	19	902	2,016,699	23,103	7	435	1,106,732	13,751
561 百貨店, 総合スーパー	—	—	—	—	1	70	X	X
569 その他の各種商品小売業 (従業者が常時50人未満のもの)	—	—	—	—	—	—	—	—
571 呉服・服地・寝具小売業	—	—	—	—	—	—	—	—
572 男子服小売業	—	—	—	—	—	—	—	—
573 婦人・子供服小売業	1	17	X	X	1	12	X	X
574 靴・履物小売業	—	—	—	—	—	—	—	—
579 その他の織物・衣服・身の回り品小売業	3	71	96,596	3,648	1	42	X	X
581 各種食料品小売業	8	539	1,341,314	10,051	2	220	X	X
582 野菜・果実小売業	1	98	X	X	—	—	—	—
583 食肉小売業	—	—	—	—	—	—	—	—
584 鮮魚小売業	—	—	—	—	—	—	—	—
585 酒小売業	—	—	—	—	—	—	—	—
586 菓子・パン小売業	—	—	—	—	—	—	—	—
589 その他の飲食料品小売業	1	37	X	X	—	—	—	—
591 自動車小売業	—	—	—	—	—	—	—	—
592 自転車小売業	—	—	—	—	—	—	—	—
593 機械器具小売業 (自動車, 自転車を除く)	1	15	X	X	1	80	X	X
601 家具・建具・畳小売業	—	—	—	—	—	—	—	—
602 じゅう器小売業	—	—	—	—	—	—	—	—
603 医薬品・化粧品小売業	2	86	X	X	—	—	—	—
604 農耕用品小売業	—	—	—	—	—	—	—	—
605 燃料小売業	—	—	—	—	—	—	—	—
606 書籍・文房具小売業	—	—	—	—	1	11	X	X
607 スポーツ用品・がん具・娯楽用品・楽器小売業	1	20	X	X	—	—	—	—
608 写真機・時計・眼鏡小売業	—	—	—	—	—	—	—	—
609 他に分類されない小売業	1	19	X	X	—	—	—	—
611 通信販売・訪問販売小売業	—	—	—	—	—	—	—	—
612 自動販売機による小売業	—	—	—	—	—	—	—	—
619 その他の無店舗小売業	—	—	—	—	—	—	—	—

注1) 『管理, 補助的経済活動を行う事業所』、『卸売業内格付不能』及び『小売業内格付不能』は含まれていません。

2) 「年間商品販売額」が『不詳』の事業所は含まれていません。

3) 「総数」には『売場面積不詳』を含みます。

3,000㎡以上			
事業 所数 (事業所)	従業 者数 (人)	年間商品 販売額 (万円)	売場 面積 (㎡)
13	2,164	7,893,176	115,343
4	1,122	X	X
—	—	—	—
—	—	—	—
—	—	—	—
—	—	—	—
—	—	—	—
—	—	—	—
2	292	X	X
—	—	—	—
—	—	—	—
—	—	—	—
—	—	—	—
—	—	—	—
—	—	—	—
—	—	—	—
—	—	—	—
3	181	1,044,057	12,084
1	54	X	X
—	—	—	—
—	—	—	—
—	—	—	—
—	—	—	—
—	—	—	—
—	—	—	—
—	—	—	—
—	—	—	—
3	515	X	X
—	—	—	—
—	—	—	—
—	—	—	—

第8表 産業小分類別、地区別事業所数、従業者数、年間商品販売額及び売場面積

産業小分類別	総数				本庁				追	
	事業所数 (事業所)	従業者数 (人)	年間商品販売額 (万円)	売場面積 (㎡)	事業所数 (事業所)	従業者数 (人)	年間商品販売額 (万円)	売場面積 (㎡)	事業所数 (事業所)	従業者数 (人)
総数	2,356	18,908	43,027,267	300,548	747	6,493	16,703,549	138,724	145	1,004
卸売業	323	2,227	10,825,604	—	91	744	4,487,527	—	24	136
501 各種商品卸売業	2	12	X	—	1	7	X	—	—	—
511 繊維品卸売業（衣服、身の回り品を除く）	1	2	X	—	—	—	—	—	—	—
512 衣服卸売業	9	33	68,193	—	1	1	X	—	—	—
513 身の回り品卸売業	6	65	X	—	1	1	X	—	—	—
521 農畜産物・水産物卸売業	41	401	2,067,590	—	11	149	1,353,744	—	—	—
522 食料・飲料卸売業	49	351	1,152,437	—	18	113	275,782	—	6	42
531 建築材料卸売業	46	257	1,060,347	—	8	25	106,390	—	2	9
532 化学製品卸売業	6	54	301,836	—	2	12	X	—	3	29
533 石油・鉱物卸売業	3	11	X	—	—	—	—	—	1	3
534 鉄鋼製品卸売業	9	64	237,762	—	1	4	X	—	—	—
535 非鉄金属卸売業	2	12	X	—	2	12	X	—	—	—
536 再生資源卸売業	17	86	145,566	—	3	10	16,070	—	3	25
541 産業機械器具卸売業	24	127	559,953	—	8	31	85,903	—	3	14
542 自動車卸売業	23	151	584,813	—	3	16	71,628	—	1	5
543 電気機械器具卸売業	14	98	334,928	—	5	48	104,165	—	—	—
549 その他の機械器具卸売業	4	13	59,102	—	3	11	X	—	—	—
551 家具・建具・じゅう器等卸売業	12	25	40,013	—	6	11	26,431	—	—	—
552 医薬品・化粧品等卸売業	15	169	2,238,562	—	5	108	1,018,564	—	—	—
553 紙・紙製品卸売業	3	115	50,851	—	3	115	50,851	—	—	—
559 他に分類されない卸売業	37	181	X	—	10	70	1,266,648	—	5	9
小売業	2,033	16,681	32,201,663	300,548	656	5,749	12,216,022	138,724	121	868
561 百貨店、総合スーパー	5	1,192	X	X	3	808	2,490,003	43,109	—	—
569 その他の各種商品小売業（従業者が常時50人未満のもの）	1	8	X	X	1	8	X	X	—	—
571 呉服・服地・寝具小売業	31	82	54,514	1,458	14	40	37,166	925	2	6
572 男子服小売業	38	160	223,312	7,005	30	119	145,361	4,100	—	—
573 婦人・子供服小売業	106	511	773,366	13,339	60	340	529,349	8,844	4	7
574 靴・履物小売業	26	85	211,726	3,030	14	51	131,742	1,930	1	1
579 その他の織物・衣服・身の回り品小売業	62	527	613,829	13,015	36	371	456,939	8,323	4	22
581 各種食料品小売業	45	1,549	4,595,115	34,381	5	217	1,334,291	9,460	1	30
582 野菜・果実小売業	70	405	484,514	4,526	17	246	307,160	1,806	7	21
583 食肉小売業	43	238	230,234	1,753	11	93	78,737	698	5	23
584 鮮魚小売業	45	292	407,564	4,755	10	74	155,585	607	3	8
585 酒小売業	50	175	353,404	5,319	16	62	136,296	1,258	4	21
586 菓子・パン小売業	152	811	466,772	5,560	49	303	199,384	1,919	10	40
589 その他の飲食料品小売業	296	3,372	3,488,626	25,804	84	823	1,023,642	4,936	26	347
591 自動車小売業	150	1,086	3,762,357	6,837	23	175	678,024	824	5	23
592 自転車小売業	11	33	37,956	1,736	3	11	13,304	623	—	—
593 機械器具小売業（自動車、自転車を除く）	100	709	2,239,858	19,304	29	308	1,387,539	11,656	5	29
601 家具・建具・畳小売業	43	171	275,917	7,632	14	49	69,223	1,349	2	4
602 じゅう器小売業	21	68	88,291	1,829	10	33	25,071	1,166	2	6
603 医薬品・化粧品小売業	209	1,586	3,644,253	22,910	60	396	940,910	5,302	11	85
604 農耕用品小売業	4	6	1,674	78	1	2	X	X	1	1
605 燃料小売業	67	612	1,957,891	574	13	112	282,152	118	2	22
606 書籍・文房具小売業	85	1,034	843,017	6,998	28	336	297,694	4,780	5	91
607 スポーツ用品・がん具・娯楽用品・楽器小売業	52	209	344,598	6,371	18	116	227,700	3,563	2	3
608 写真機・時計・眼鏡小売業	44	182	221,590	3,578	16	89	109,536	1,332	2	10
609 他に分類されない小売業	233	1,227	2,208,319	47,496	84	538	1,091,888	19,288	14	38
611 通信販売・訪問販売小売業	34	311	1,053,614	—	7	29	28,518	—	3	30
612 自動販売機による小売業	1	1	X	—	—	—	—	—	—	—
619 その他の無店舗小売業	9	39	X	—	—	—	—	—	—	—

浜		田		浦		逸		見		衣		笠	
年間商品 販売額 (万円)	売場 面積 (㎡)	事業 所数 (事業所)	従業 者数 (人)	年間商品 販売額 (万円)	売場 面積 (㎡)	事業 所数 (事業所)	従業 者数 (人)	年間商品 販売額 (万円)	売場 面積 (㎡)	事業 所数 (事業所)	従業 者数 (人)	年間商品 販売額 (万円)	売場 面積 (㎡)
1,885,842	8,779	84	478	805,668	2,971	56	218	265,613	2,538	330	2,430	5,569,053	21,752
832,592	—	15	88	225,316	—	2	5	X	—	53	400	1,516,751	—
—	—	—	—	—	—	—	—	—	—	—	—	—	—
—	—	—	—	—	—	—	—	—	—	—	—	—	—
—	—	—	—	—	—	—	—	—	—	1	4	X	—
—	—	2	4	X	—	—	—	—	—	1	54	X	—
—	—	4	18	39,475	—	—	—	—	—	5	23	111,036	—
337,671	—	—	—	—	—	1	1	X	—	8	53	119,903	—
X	—	4	30	70,275	—	1	4	X	—	9	63	434,852	—
185,171	—	—	—	—	—	—	—	—	—	—	—	—	—
X	—	—	—	—	—	—	—	—	—	—	—	—	—
—	—	—	—	—	—	—	—	—	—	2	13	X	—
—	—	—	—	—	—	—	—	—	—	—	—	—	—
35,260	—	2	14	X	—	—	—	—	—	3	16	17,555	—
181,190	—	—	—	—	—	—	—	—	—	4	44	125,640	—
X	—	1	3	X	—	—	—	—	—	4	51	201,341	—
—	—	—	—	—	—	—	—	—	—	2	9	X	—
—	—	—	—	—	—	—	—	—	—	1	2	X	—
—	—	—	—	—	—	—	—	—	—	3	6	4,950	—
—	—	1	6	X	—	—	—	—	—	2	6	X	—
—	—	—	—	—	—	—	—	—	—	—	—	—	—
15,738	—	1	13	X	—	—	—	—	—	8	56	384,569	—
1,053,250	8,779	69	390	580,352	2,971	54	213	X	2,538	277	2,030	4,052,302	21,752
—	—	—	—	—	—	—	—	—	—	—	—	—	—
—	—	—	—	—	—	—	—	—	—	—	—	—	—
X	X	1	2	X	X	—	—	—	—	6	17	5,809	177
—	—	—	—	—	—	1	2	X	X	1	2	X	X
5,668	169	2	3	X	X	2	3	X	X	5	13	4,795	207
X	X	2	4	X	X	—	—	—	—	4	10	36,673	375
34,951	1,093	—	—	—	—	3	3	2,044	43	7	30	27,134	494
X	X	4	45	48,315	256	1	1	X	X	6	162	553,954	3,124
21,486	499	2	3	X	X	4	7	1,876	103	9	32	36,609	328
12,278	185	2	4	X	X	3	9	2,797	46	7	29	15,123	251
X	X	—	—	—	—	1	11	X	X	9	92	130,039	754
41,491	251	2	3	X	X	2	4	X	X	3	8	6,041	99
32,511	387	4	10	X	X	2	13	X	X	19	81	37,340	502
277,275	2,571	12	125	119,380	824	9	70	62,462	732	42	474	420,140	3,467
46,825	130	5	22	59,795	198	3	22	73,377	—	30	239	823,598	1,980
—	—	1	2	X	X	—	—	—	—	4	15	14,402	623
40,726	176	2	4	X	X	4	19	26,226	132	16	49	40,824	737
X	X	3	10	5,111	—	3	8	5,414	112	6	10	4,121	—
X	X	1	2	X	X	—	—	—	—	2	8	X	X
250,284	895	5	28	X	X	2	8	X	X	33	250	525,609	3,932
X	X	—	—	—	—	—	—	—	—	—	—	—	—
X	X	3	15	39,284	80	2	7	X	X	13	169	505,814	97
54,261	324	4	61	34,126	149	—	—	—	—	6	92	106,274	195
X	X	—	—	—	—	—	—	—	—	6	18	31,530	849
X	X	1	2	X	X	2	5	X	X	8	28	28,825	764
39,240	978	10	19	9,863	244	7	14	6,921	146	29	104	108,003	2,492
19,290	—	2	22	X	—	1	2	X	—	4	83	583,581	—
—	—	—	—	—	—	—	—	—	—	—	—	—	—
—	—	1	4	X	—	2	5	X	—	2	15	X	—

第8表 (つづき)

産 業 小 分 類 別	大 津				浦 賀				久	
	事業 所数 (事業所)	従業 者数 (人)	年間商品 販売額 (万円)	売場 面積 (㎡)	事業 所数 (事業所)	従業 者数 (人)	年間商品 販売額 (万円)	売場 面積 (㎡)	事業 所数 (事業所)	従業 者数 (人)
総 数	189	1,635	4,330,736	23,122	137	1,070	1,507,422	16,036	300	2,800
卸 売 業	36	253	1,938,299	—	9	27	X	—	44	232
501 各種商品卸売業	—	—	—	—	—	—	—	—	—	—
511 繊維品卸売業（衣服、身の回り品を除く）	—	—	—	—	—	—	—	—	1	2
512 衣服卸売業	3	12	32,619	—	1	5	X	—	1	2
513 身の回り品卸売業	1	2	X	—	—	—	—	—	—	—
521 農畜産物・水産物卸売業	3	17	48,784	—	—	—	—	—	3	7
522 食料・飲料卸売業	7	79	247,938	—	1	5	X	—	3	30
531 建築材料卸売業	2	6	X	—	—	—	—	—	9	48
532 化学製品卸売業	—	—	—	—	—	—	—	—	1	13
533 石油・鉱物卸売業	—	—	—	—	—	—	—	—	1	3
534 鉄鋼製品卸売業	2	8	X	—	1	4	X	—	3	35
535 非鉄金属卸売業	—	—	—	—	—	—	—	—	—	—
536 再生資源卸売業	1	1	X	—	1	4	X	—	3	14
541 産業機械器具卸売業	3	25	117,324	—	2	3	X	—	2	5
542 自動車卸売業	4	35	106,848	—	1	1	X	—	7	33
543 電気機械器具卸売業	2	15	X	—	—	—	—	—	4	23
549 その他の機械器具卸売業	—	—	—	—	—	—	—	—	—	—
551 家具・建具・じゅう器等卸売業	—	—	—	—	—	—	—	—	1	4
552 医薬品・化粧品等卸売業	5	43	1,198,324	—	—	—	—	—	2	6
553 紙・紙製品卸売業	—	—	—	—	—	—	—	—	—	—
559 他に分類されない卸売業	3	10	13,548	—	2	5	X	—	3	7
小 売 業	153	1,382	2,392,437	23,122	128	1,043	X	16,036	256	2,568
561 百貨店、総合スーパー	1	70	X	X	—	—	—	—	1	314
569 その他の各種商品小売業（従業者が常時50人未満のもの）	—	—	—	—	—	—	—	—	—	—
571 呉服・服地・寝具小売業	4	8	3,924	88	—	—	—	—	3	8
572 男子服小売業	1	6	X	X	—	—	—	—	3	20
573 婦人・子供服小売業	3	7	3,384	122	4	7	1,943	83	16	98
574 靴・履物小売業	—	—	—	—	1	1	X	X	3	17
579 その他の織物・衣服・身の回り品小売業	3	36	30,520	964	1	16	X	X	4	26
581 各種食料品小売業	6	214	425,425	2,528	6	259	474,703	4,923	3	244
582 野菜・果実小売業	7	28	18,197	690	7	19	23,777	370	8	27
583 食肉小売業	2	16	X	X	6	27	40,403	187	3	18
584 鮮魚小売業	5	11	11,440	641	5	46	51,173	1,401	3	14
585 酒小売業	2	5	X	X	5	12	13,856	292	10	34
586 菓子・パン小売業	16	75	42,439	832	11	51	23,075	302	19	145
589 その他の飲食料品小売業	19	285	260,133	2,759	16	216	200,697	2,557	39	389
591 自動車小売業	12	111	385,725	337	6	11	21,096	459	24	251
592 自転車小売業	—	—	—	—	1	2	X	X	1	2
593 機械器具小売業（自動車、自転車を除く）	8	52	141,379	332	9	27	22,328	267	11	114
601 家具・建具・畳小売業	6	66	157,327	5,365	1	2	X	X	2	8
602 じゅう器小売業	—	—	—	—	—	—	—	—	2	3
603 医薬品・化粧品小売業	21	197	440,714	2,620	16	156	407,965	3,207	26	201
604 農耕用品小売業	—	—	—	—	—	—	—	—	1	1
605 燃料小売業	4	32	69,125	—	1	1	X	X	18	165
606 書籍・文房具小売業	8	92	76,699	416	7	112	78,628	68	12	63
607 スポーツ用品・がん具・娯楽用品・楽器小売業	2	7	X	X	1	1	X	X	8	23
608 写真機・時計・眼鏡小売業	3	11	18,493	282	1	1	X	X	7	27
609 他に分類されない小売業	15	33	25,614	880	16	56	56,779	1,215	26	305
611 通信販売・訪問販売小売業	3	13	11,088	—	5	13	31,350	—	3	51
612 自動販売機による小売業	—	—	—	—	1	1	X	—	—	—
619 その他の無店舗小売業	2	7	X	—	1	6	X	—	—	—

注1) 『管理、補助的経済活動を行う事業所』、『卸売業内格付不能』及び『小売業内格付不能』は含まれていません。

2) 「年間商品販売額」が『不詳』の事業所は含まれていません。

里 浜		北 下 浦				西			
年間商品 販売額 (万円)	売場 面積 (㎡)	事業 所数 (事業所)	従業 者数 (人)	年間商品 販売額 (万円)	売場 面積 (㎡)	事業 所数 (事業所)	従業 者数 (人)	年間商品 販売額 (万円)	売場 面積 (㎡)
6,960,216	53,893	125	1,029	1,570,156	14,157	243	1,751	3,429,012	18,576
931,663	—	10	29	98,886	—	39	313	734,521	—
—	—	—	—	—	—	1	5	X	—
X	—	—	—	—	—	—	—	—	—
X	—	—	—	—	—	2	9	X	—
—	—	—	—	—	—	1	4	X	—
64,658	—	4	11	26,294	—	11	176	423,599	—
127,603	—	—	—	—	—	5	28	20,864	—
111,813	—	2	7	X	—	9	65	230,207	—
X	—	—	—	—	—	—	—	—	—
X	—	1	5	X	—	—	—	—	—
158,659	—	—	—	—	—	—	—	—	—
—	—	—	—	—	—	—	—	—	—
30,902	—	—	—	—	—	1	2	X	—
X	—	1	3	X	—	1	2	X	—
138,673	—	1	1	X	—	1	6	X	—
102,657	—	—	—	—	—	1	3	X	—
—	—	—	—	—	—	—	—	—	—
X	—	—	—	—	—	2	4	X	—
X	—	—	—	—	—	—	—	—	—
—	—	—	—	—	—	—	—	—	—
6,026	—	1	2	X	—	4	9	15,461	—
6,028,553	53,893	115	1,000	1,471,270	14,157	204	1,438	2,694,491	18,576
X	X	—	—	—	—	—	—	—	—
—	—	—	—	—	—	—	—	—	—
3,608	152	—	—	—	—	1	1	X	X
40,688	1,563	1	9	X	X	1	2	X	X
161,048	2,162	3	20	59,390	1,202	7	13	5,358	423
31,635	489	—	—	—	—	1	1	X	X
25,017	759	2	17	X	X	2	6	X	X
856,675	6,460	5	199	251,140	3,359	8	178	556,890	3,724
32,704	301	3	7	X	X	6	15	34,513	218
39,214	84	—	—	—	—	4	19	24,779	156
7,956	105	4	7	12,426	115	5	29	19,668	371
44,308	458	2	5	X	X	4	21	100,435	903
91,427	908	8	36	12,902	108	14	57	20,191	450
371,843	2,376	18	263	318,543	1,973	31	380	434,511	3,609
1,079,123	1,243	13	48	83,547	432	29	184	511,247	1,234
X	X	—	—	—	—	1	1	X	X
362,297	4,683	8	83	168,169	982	8	24	45,234	339
X	X	2	4	X	X	4	10	11,756	806
X	X	1	3	X	X	3	13	55,440	120
423,404	2,969	17	118	220,004	1,667	18	147	369,383	1,838
X	X	—	—	—	—	1	2	X	X
608,374	49	5	42	149,892	50	6	47	241,768	70
56,595	589	7	69	63,639	133	8	118	75,101	344
39,431	839	4	11	15,369	120	11	30	22,863	578
36,439	555	1	1	X	X	3	8	7,246	196
710,412	17,085	8	46	49,808	2,306	24	74	109,791	2,862
157,516	—	3	12	16,960	—	3	56	28,074	—
—	—	—	—	—	—	—	—	—	—
—	—	—	—	—	—	1	2	X	—

第9表 町別、業種別事業所数、従業者数、年間商品販売額及び売場面積

町別	事業所							
	総数	卸売業計	業中分類					55
			50 各種商品 卸売業	51 繊維・ 衣服等 卸売業	52 飲食料品 卸売業	53 建築材料、 鉱物・ 金属材料等 卸売業	54 機械器具 小売業	
総本	2,356	323	2	16	90	83	65	67
本	747	91	1	2	29	16	19	24
坂本	21	3	1	—	1	—	—	1
汐入	44	2	—	—	—	—	—	2
本	86	4	—	—	1	1	—	2
稲岡	3	1	—	—	—	—	—	1
楠ヶ浦	—	—	—	—	—	—	—	—
泊	1	—	—	—	—	—	—	—
猿島	—	—	—	—	—	—	—	—
新港	2	—	—	—	—	—	—	—
小川	16	7	—	—	1	2	1	3
大滝	82	6	—	—	—	1	2	3
緑が	2	—	—	—	—	—	—	—
若松	138	9	—	—	4	3	2	—
日の出	21	6	—	—	2	—	4	—
米が浜	34	10	—	—	4	2	4	—
平安	37	8	—	—	7	—	1	—
安成	40	10	—	—	3	5	2	—
三浦	66	9	—	1	2	1	2	3
富士見	12	1	—	—	—	—	—	1
田戸	2	—	—	—	—	—	—	—
深田	8	3	—	1	—	—	—	2
上	82	6	—	—	3	—	—	3
不入斗	8	1	—	—	—	—	—	1
不鶴	1	—	—	—	—	—	—	—
平和	—	—	—	—	—	—	—	—
汐見	6	1	—	—	—	—	—	1
望洋	—	—	—	—	—	—	—	—
佐野	35	4	—	—	1	1	1	1
追浜行政センター	145	24	—	—	6	9	4	5
鷹取	8	1	—	—	—	—	—	1
追浜本	42	3	—	—	2	—	—	1
夏島	10	4	—	—	—	2	—	2
浦郷	11	8	—	—	1	4	3	—
追浜東	14	2	—	—	1	—	—	1
浜見	1	—	—	—	—	—	—	—
追浜	43	2	—	—	1	1	—	—
追浜南	4	2	—	—	—	2	—	—
湘南鷹取	12	2	—	—	1	—	1	—
田浦行政センター	84	15	—	2	4	6	1	2
船越	39	4	—	1	—	1	1	1
港が	1	—	—	—	—	—	—	—
田浦港	3	—	—	—	—	—	—	—
田浦	34	9	—	—	4	4	—	1
田浦大作	—	—	—	—	—	—	—	—
田浦泉	—	—	—	—	—	—	—	—
長浦	7	2	—	1	—	1	—	—
箱崎	—	—	—	—	—	—	—	—

数 (事業所)							従業員数 (人)	年間商品 販売額 (万円)	売場面積 (㎡)
小売業 計	業 中 分 類 別								
	56 各種商品 小売業	57 繊維・衣服・ 身の回り品 小売業	58 飲食料品 小売業	59 機械器具 小売業	60 その他の 小売業	61 無店舗 小売業			
2,033	6	263	701	261	758	44	18,908	43,027,267	300,548
656	4	154	192	55	244	7	6,493	16,703,549	138,724
18	—	—	9	1	8	—	76	75,050	620
42	—	3	14	3	21	1	232	248,842	1,954
82	1	42	7	4	28	—	871	1,445,061	23,536
2	—	—	—	—	2	—	22	54,118	38
—	—	—	—	—	—	—	—	—	—
1	—	—	—	—	1	—	7	X	X
—	—	—	—	—	—	—	—	—	—
2	—	—	2	—	—	—	14	X	X
9	—	3	2	1	3	—	121	1,421,705	206
76	1	18	29	5	23	—	827	1,864,499	22,685
2	—	—	1	—	1	—	7	X	X
129	1	48	30	3	47	—	1,108	1,941,193	14,255
15	—	—	5	6	1	3	270	1,384,008	8,892
24	—	3	7	1	13	—	249	476,897	1,385
29	1	10	5	1	12	—	1,168	4,734,716	50,889
30	—	3	10	4	12	1	264	465,772	1,068
57	—	2	20	13	21	1	531	1,775,363	7,456
11	—	—	4	2	5	—	24	14,925	278
2	—	—	1	—	1	—	2	X	X
5	—	1	2	—	2	—	11	9,172	139
76	—	17	26	6	27	—	477	515,797	3,060
7	—	—	4	—	3	—	32	15,050	211
1	—	—	—	—	1	—	4	X	X
—	—	—	—	—	—	—	—	—	—
5	—	—	3	—	2	—	20	35,103	222
—	—	—	—	—	—	—	—	—	—
31	—	4	11	5	10	1	156	152,229	1,421
121	—	11	56	10	41	3	1,004	1,885,842	8,779
7	—	—	6	1	—	—	53	57,155	483
39	—	2	16	3	18	—	321	384,191	3,719
6	—	—	3	1	2	—	89	282,192	281
3	—	—	1	—	2	—	115	625,479	280
12	—	—	8	—	4	—	53	55,371	887
1	—	—	1	—	—	—	2	X	X
41	—	9	17	4	11	—	274	255,699	2,073
2	—	—	1	—	1	—	13	X	X
10	—	—	3	1	3	3	84	183,878	720
69	—	5	26	8	27	3	478	805,668	2,971
35	—	5	10	4	15	1	202	216,789	1,941
1	—	—	1	—	—	—	28	X	X
3	—	—	1	1	—	1	43	X	X
25	—	—	10	3	11	1	192	311,816	652
—	—	—	—	—	—	—	—	—	—
—	—	—	—	—	—	—	—	—	—
5	—	—	4	—	1	—	13	9,206	109
—	—	—	—	—	—	—	—	—	—

第9表 (つづき)

町 別	事 業 所							
	総数	卸売業計	産 業 中 分 類					55 その他の卸売業
			50 各種商品卸売業	51 繊維・衣服等卸売業	52 飲食料品卸売業	53 建築材料、 鉱物・金属材料等卸売業	54 機械器具小売業	
逸見行政センター	56	2	—	—	1	1	—	—
安針台	—	—	—	—	—	—	—	—
吉倉町	6	1	—	—	1	—	—	—
西逸見町	13	—	—	—	—	—	—	—
山中町	1	—	—	—	—	—	—	—
東逸見町	36	1	—	—	—	1	—	—
逸見が丘	—	—	—	—	—	—	—	—
衣笠行政センター	330	53	—	2	13	14	11	13
公郷町	48	9	—	—	1	6	—	2
衣笠栄町	90	7	—	1	2	—	1	3
金谷	11	1	—	—	—	—	—	1
池上	35	—	—	—	—	—	—	—
阿部倉	1	1	—	—	—	—	1	—
小平作	28	6	—	1	2	1	2	—
小矢部	22	2	—	—	1	—	—	1
衣笠町	12	3	—	—	1	1	—	1
大矢部	53	12	—	—	4	2	4	2
森崎	30	12	—	—	2	4	3	3
大津行政センター	189	36	—	4	10	5	9	8
根岸町	84	18	—	2	4	1	8	3
大津町	52	9	—	—	4	2	1	2
馬堀海岸	11	4	—	—	2	1	—	1
走水	10	—	—	—	—	—	—	—
馬堀町	12	1	—	1	—	—	—	—
桜が丘	10	2	—	1	—	—	—	1
池田町	10	2	—	—	—	1	—	1
浦賀行政センター	137	9	—	1	1	2	3	2
吉井	10	1	—	—	—	—	1	—
浦賀	35	2	—	—	1	—	—	1
浦上台	9	1	—	—	—	1	—	—
二葉台	8	1	—	—	—	—	1	—
小原台	—	—	—	—	—	—	—	—
鴨居	32	2	—	—	—	—	1	1
東浦賀町	14	1	—	—	—	1	—	—
浦賀丘	1	—	—	—	—	—	—	—
西浦賀町	25	1	—	1	—	—	—	—
光風台	1	—	—	—	—	—	—	—
南浦賀	2	—	—	—	—	—	—	—
久里浜行政センター	300	44	—	2	6	17	13	6
久里浜台	3	1	—	—	—	—	—	1
長瀬	4	2	—	—	—	—	2	—
久比宮里	5	—	—	—	—	—	—	—
若宮台	1	—	—	—	—	—	—	—
舟倉	10	2	—	—	2	—	—	—
内川	23	13	—	—	—	10	2	1
内川新田	1	—	—	—	—	—	—	—
佐原	54	13	—	1	2	1	7	2
岩戸	20	3	—	1	—	2	—	—
久村	2	1	—	—	1	—	—	—

小売業計	数 (事業所)						従業者数 (人)	年間商品 販売額 (万円)	売場面積 (㎡)
	業 中 分 類 別								
	56 各種商品 小売業	57 繊維・衣服・ 身の回り品 小売業	58 飲食料品 小売業	59 機械器具 小売業	60 その他の 小売業	61 無店舗 小売業			
54	—	6	22	7	16	3	218	265,613	2,538
—	—	—	—	—	—	—	—	—	—
5	—	—	2	1	2	—	9	X	X
13	—	2	6	1	3	1	44	86,619	410
1	—	—	—	1	—	—	2	X	X
35	—	4	14	4	11	2	163	160,038	2,046
—	—	—	—	—	—	—	—	—	—
277	—	23	95	50	103	6	2,430	5,569,053	21,752
39	—	3	20	6	8	2	282	448,343	1,602
83	—	15	28	4	35	1	671	858,872	7,657
10	—	1	2	2	5	—	74	X	X
35	—	3	12	5	15	—	268	416,914	2,974
—	—	—	—	—	—	—	1	X	X
22	—	—	11	3	7	1	182	417,821	2,292
20	—	—	7	6	7	—	90	203,028	1,033
9	—	—	3	2	3	1	183	715,446	638
41	—	1	7	15	17	1	419	1,133,319	4,429
18	—	—	5	7	6	—	260	1,260,829	579
153	1	11	57	20	59	5	1,635	4,330,736	23,122
66	—	5	23	9	29	—	833	2,780,172	8,100
43	1	4	19	5	12	2	415	758,194	4,326
7	—	—	3	—	3	1	146	349,190	1,577
10	—	1	5	1	3	—	72	49,542	1,887
11	—	1	2	1	7	—	57	105,625	604
8	—	—	2	2	3	1	22	24,159	1,033
8	—	—	3	2	2	1	90	263,854	5,595
128	—	6	56	16	43	7	1,070	1,507,422	16,036
9	—	—	5	—	4	—	169	244,531	3,362
33	—	4	17	4	8	—	326	409,204	5,901
8	—	—	3	3	1	1	21	7,198	242
7	—	—	3	2	2	—	28	30,860	253
—	—	—	—	—	—	—	—	—	—
30	—	2	14	3	9	2	335	545,373	5,016
13	—	—	5	2	5	1	90	139,706	417
1	—	—	—	—	1	—	1	X	X
24	—	—	9	2	13	—	91	118,440	836
1	—	—	—	—	—	1	1	X	X
2	—	—	—	—	—	2	8	X	X
256	1	29	85	36	102	3	2,800	6,960,216	53,893
2	—	—	1	—	1	—	11	4,528	13
2	—	—	1	—	1	—	11	27,655	114
5	—	—	2	1	2	—	18	14,559	1,163
1	—	—	—	1	—	—	3	X	X
8	—	—	3	1	4	—	263	556,092	9,776
10	—	—	3	1	4	2	245	807,028	354
1	—	—	—	—	1	—	8	X	X
41	—	3	6	16	16	—	667	2,474,367	9,164
17	—	—	3	6	8	—	132	256,191	2,126
1	—	—	1	—	—	—	5	X	X

第9表 (つづき)

町 別	事 業 所							
	総数	卸売業 計	産 業 中 分 類 別					
			50 各種商品 卸売業	51 繊維・ 衣服等 卸売業	52 飲食料品 卸売業	53 建築材料, 鉱物・ 金属材料等 卸売業	54 機械器具 小売業	55 その他の 卸売業
久 里 浜	155	7	—	—	1	4	—	2
神 明 町	1	—	—	—	—	—	—	—
ハ イ ラ ン ド	21	2	—	—	—	—	2	—
北下浦行政センター	125	10	—	—	4	3	2	1
野 比	50	3	—	—	2	1	—	—
粟 田	11	1	—	—	—	—	1	—
光 の 丘	1	—	—	—	—	—	—	—
長 沢	31	2	—	—	1	1	—	—
グリーンハイツ	6	—	—	—	—	—	—	—
津 久 井	26	4	—	—	1	1	1	1
西行政センター	243	39	1	3	16	10	3	6
長 井	44	3	—	—	2	—	—	1
御 幸 浜	6	—	—	—	—	—	—	—
須 林 谷	42	11	1	—	3	4	2	1
須 軽 谷	7	1	—	—	—	—	—	1
武 科 台	44	3	—	—	1	1	—	1
山 太 田	6	—	—	—	—	—	—	—
荻 野 坂	11	4	—	—	1	2	1	—
長 佐 島	—	—	—	—	—	—	—	—
長 佐 島	29	4	—	—	1	2	—	1
佐 島 の 丘	10	3	—	—	3	—	—	—
佐 島 の 丘	1	—	—	—	—	—	—	—
芦 名 谷	22	6	—	2	3	1	—	—
秋 谷	18	2	—	1	1	—	—	—
子 安	2	1	—	—	—	—	—	1
湘 南 国 際 村	1	1	—	—	1	—	—	—

注1) 『管理，補助的経済活動を行う事業所』、『卸売業内格付不能』及び『小売業内格付不能』は含まれてい

2) 「年間商品販売額」が『不詳』の事業所は含まれていません。

小売業 計	数 (事業所)						従業者数 (人)	年間商品 販売額 (万円)	売場面積 (㎡)
	産 業 中 分 類 別								
	56 各種商品 小売業	57 繊維・衣服・ 身の回り品 小売業	58 飲食料品 小売業	59 機械器具 小売業	60 その他の 小売業	61 無店舗 小売業			
148	1	26	55	8	58	—	1,363	2,688,907	30,327
1	—	—	1	—	—	—	1	X	X
19	—	—	9	2	7	1	73	73,045	698
115	—	6	40	21	45	3	1,029	1,570,156	14,157
47	—	3	13	13	17	1	504	801,578	8,416
10	—	1	4	—	5	—	74	184,738	2,385
1	—	—	1	—	—	—	11	X	X
29	—	2	12	7	7	1	192	255,955	2,249
6	—	—	3	—	3	—	86	X	X
22	—	—	7	1	13	1	162	232,822	627
204	—	12	72	38	78	4	1,751	3,429,012	18,576
41	—	3	16	7	14	1	300	512,798	2,406
6	—	—	3	—	3	—	33	34,928	731
31	—	4	9	6	12	—	339	712,057	2,137
6	—	—	1	3	1	1	41	51,446	611
41	—	1	13	14	12	1	417	1,091,996	6,226
6	—	—	2	—	3	1	110	184,913	742
7	—	—	2	2	3	—	69	132,054	423
—	—	—	—	—	—	—	—	—	—
25	—	2	10	4	9	—	202	373,401	2,402
7	—	1	3	—	3	—	40	51,603	625
1	—	—	—	—	1	—	2	X	X
16	—	1	7	2	6	—	136	209,905	1,031
16	—	—	6	—	10	—	59	62,971	1,212
1	—	—	—	—	1	—	2	X	X
—	—	—	—	—	—	—	1	X	X

ません。

平成26年商業統計調査 産業分類表

産業分類名称 大分類Ⅰ－卸売業，小売業	産業分類名称 大分類Ⅰ－卸売業，小売業
<p>50 各種商品卸売業</p> <p>500 管理，補助的経済活動を行う事業所 5000 主として管理事務を行う本社等 5008 自家用倉庫 5009 その他の管理，補助的経済活動を行う事業所</p> <p>501 各種商品卸売業 5011 各種商品卸売業（従業者が常時100人以上のもの） 5019 その他の各種商品卸売業</p>	<p>5300 主として管理事務を行う本社等 5308 自家用倉庫 5309 その他の管理，補助的経済活動を行う事業所</p> <p>531 建築材料卸売業 5311 木材・竹材卸売業 5312 セメント卸売業 5313 板ガラス卸売業 5314 建築用金属製品卸売業（建築用金物を除く） 5319 その他の建築材料卸売業</p>
<p>51 繊維・衣服等卸売業</p> <p>510 管理，補助的経済活動を行う事業所 5100 主として管理事務を行う本社等 5108 自家用倉庫 5109 その他の管理，補助的経済活動を行う事業所</p> <p>511 繊維品卸売業（衣服，身の回り品を除く） 5111 繊維原料卸売業 5112 糸卸売業 5113 織物卸売業（室内装飾繊維品を除く）</p> <p>512 衣服卸売業 5121 男子服卸売業 5122 婦人・子供服卸売業 5123 下着類卸売業 5129 その他の衣服卸売業</p> <p>513 身の回り品卸売業 5131 寝具類卸売業 5132 靴・履物卸売業 5133 かばん・袋物卸売業 5139 その他の身の回り品卸売業</p>	<p>532 化学製品卸売業 5321 塗料卸売業 5322 プラスチック卸売業 5329 その他の化学製品卸売業</p> <p>533 石油・鉱物卸売業 5331 石油卸売業 5332 鉱物卸売業（石油を除く）</p> <p>534 鉄鋼製品卸売業 5341 鉄鋼粗製品卸売業 5342 鉄鋼一次製品卸売業 5349 その他の鉄鋼製品卸売業</p> <p>535 非鉄金属卸売業 5351 非鉄金属地金卸売業 5352 非鉄金属製品卸売業</p> <p>536 再生資源卸売業 5361 空瓶・空缶等空容器卸売業 5362 鉄スクラップ卸売業 5363 非鉄金属スクラップ卸売業 5364 古紙卸売業 5369 その他の再生資源卸売業</p>
<p>52 飲食料品卸売業</p> <p>520 管理，補助的経済活動を行う事業所 5200 主として管理事務を行う本社等 5208 自家用倉庫 5209 その他の管理，補助的経済活動を行う事業所</p> <p>521 農畜産物・水産物卸売業 5211 米麦卸売業 5212 雑穀・豆類卸売業 5213 野菜卸売業 5214 果実卸売業 5215 食肉卸売業 5216 生鮮魚介卸売業 5219 その他の農畜産物・水産物卸売業</p> <p>522 食料・飲料卸売業 5221 砂糖・味そ・しょう油卸売業 5222 酒類卸売業 5223 乾物卸売業 5224 菓子・パン類卸売業 5225 飲料卸売業（別掲を除く） 5226 茶類卸売業 5227 牛乳・乳製品卸売業 5229 その他の食料・飲料卸売業</p>	<p>54 機械器具卸売業</p> <p>540 管理，補助的経済活動を行う事業所 5400 主として管理事務を行う本社等 5408 自家用倉庫 5409 その他の管理，補助的経済活動を行う事業所</p> <p>541 産業機械器具卸売業 5411 農業用機械器具卸売業 5412 建設機械・鉱山機械卸売業 5413 金属加工機械卸売業 5414 事務用機械器具卸売業 5419 その他の産業機械器具卸売業</p> <p>542 自動車卸売業 5421 自動車卸売業（二輪自動車を含む） 5422 自動車部分品・附属品卸売業（中古品を除く） 5423 自動車中古部品卸売業</p> <p>543 電気機械器具卸売業 5431 家庭用電気機械器具卸売業 5432 電気機械器具卸売業（家庭用電気機械器具を除く）</p> <p>549 その他の機械器具卸売業 5491 輸送用機械器具卸売業（自動車を除く） 5492 計量器・理化学機械器具・光学機械器具等卸売業 5493 医療用機械器具卸売業（歯科用機械器具を含む）</p>
<p>53 建築材料，鉱物・金属材料等卸売業</p> <p>530 管理，補助的経済活動を行う事業所</p>	<p>5499 その他の機械器具卸売業</p>

産業分類名称 大分類Ⅰ－卸売業，小売業	産業分類名称 大分類Ⅰ－卸売業，小売業
<p>55 その他の卸売業</p> <p>550 管理，補助的経済活動を行う事業所 5500 主として管理事務を行う本社等 5508 自家用倉庫 5509 その他の管理，補助的経済活動を行う事業所</p> <p>551 家具・建具・じゅう器等卸売業 5511 家具・建具卸売業 5512 荒物卸売業 5513 畳卸売業 5514 室内装飾繊維品卸売業 5515 陶磁器・ガラス器卸売業 5519 その他のじゅう器卸売業</p> <p>552 医薬品・化粧品等卸売業 5521 医薬品卸売業 5522 医療用品卸売業 5523 化粧品卸売業 5524 合成洗剤卸売業</p> <p>553 紙・紙製品卸売業 5531 紙卸売業 5532 紙製品卸売業</p> <p>559 他に分類されない卸売業 5591 金物卸売業 5592 肥料・飼料卸売業 5593 スポーツ用品卸売業 5594 娯楽用品・がん具卸売業 5595 たばこ卸売業 5596 ジュエリー製品卸売業 5597 書籍・雑誌卸売業 5598 代理商，仲立業 5599 他に分類されないその他の卸売業</p>	<p>5742 履物小売業（靴を除く）</p> <p>579 その他の織物・衣服・身の回り品小売業 5791 かばん・袋物小売業 5792 下着類小売業 5793 洋品雑貨・小間物小売業 5799 他に分類されない織物・衣服・身の回り品小売業</p>
<p>56 各種商品小売業</p> <p>560 管理，補助的経済活動を行う事業所 5600 主として管理事務を行う本社等 5608 自家用倉庫 5609 その他の管理，補助的経済活動を行う事業所</p> <p>561 百貨店，総合スーパー 5611 百貨店，総合スーパー</p> <p>569 その他の各種商品小売業（従業者が常時50人未満のもの） 5699 その他の各種商品小売業（従業者が常時50人未満のもの）</p>	<p>58 飲食料品小売業</p> <p>580 管理，補助的経済活動を行う事業所 5800 主として管理事務を行う本社等 5808 自家用倉庫 5809 その他の管理，補助的経済活動を行う事業所</p> <p>581 各種食料品小売業 5811 各種食料品小売業</p> <p>582 野菜・果実小売業 5821 野菜小売業 5822 果実小売業</p> <p>583 食肉小売業 5831 食肉小売業（卵，鳥肉を除く） 5832 卵・鳥肉小売業</p> <p>584 鮮魚小売業 5841 鮮魚小売業</p> <p>585 酒小売業 5851 酒小売業</p> <p>586 菓子・パン小売業 5861 菓子小売業（製造小売） 5862 菓子小売業（製造小売でないもの） 5863 パン小売業（製造小売） 5864 パン小売業（製造小売でないもの）</p> <p>589 その他の飲食料品小売業 771 持ち帰り飲食サービス業 772 配達飲食サービス業 5891 コンビニエンスストア（飲食料品を中心とするものに限る） 5892 牛乳小売業 5893 飲料小売業（別掲を除く） 5894 茶類小売業 5895 料理品小売業 5896 米穀類小売業 5897 豆腐・かまぼこ等加工食品小売業 5898 乾物小売業 5899 他に分類されない飲食料品小売業</p>
<p>57 織物・衣服・身の回り品小売業</p> <p>570 管理，補助的経済活動を行う事業所 5700 主として管理事務を行う本社等 5708 自家用倉庫 5709 その他の管理，補助的経済活動を行う事業所</p> <p>571 呉服・服地・寝具小売業 5711 呉服・服地小売業 5712 寝具小売業</p> <p>572 男子服小売業 5721 男子服小売業</p> <p>573 婦人・子供服小売業 5731 婦人服小売業 5732 子供服小売業</p> <p>574 靴・履物小売業 5741 靴小売業</p>	<p>59 機械器具小売業</p> <p>590 管理，補助的経済活動を行う事業所 5900 主として管理事務を行う本社等 5908 自家用倉庫 5909 その他の管理，補助的経済活動を行う事業所</p> <p>591 自動車小売業 5911 自動車（新車）小売業 5912 中古自動車小売業 5913 自動車部分品・附属品小売業 5914 二輪自動車小売業（原動機付自転車を含む）</p> <p>592 自転車小売業 5921 自転車小売業</p> <p>593 機械器具小売業（自動車，自転車を除く） 5931 電気機械器具小売業（中古品を除く）</p>

産業分類名称 大分類Ⅰ－卸売業，小売業	産業分類名称 大分類Ⅰ－卸売業，小売業
5932 電気事務機械器具小売業（中古品を除く） 5933 中古電気製品小売業 5939 その他の機械器具小売業	6100 主として管理事務を行う本社等 6108 自家用倉庫 6109 その他の管理，補助的経済活動を行う事業所
60 その他の小売業 600 管理，補助的経済活動を行う事業所 6000 主として管理事務を行う本社等 6008 自家用倉庫 6009 その他の管理，補助的経済活動を行う事業所 601 家具・建具・畳小売業 6011 家具小売業 6012 建具小売業 6013 畳小売業 6014 宗教用具小売業 602 じゅう器小売業 6021 金物小売業 6022 荒物小売業 6023 陶磁器・ガラス器小売業 6029 他に分類されないじゅう器小売業 603 医薬品・化粧品小売業 6031 ドラッグストア 6032 医薬品小売業（調剤薬局を除く） 6033 調剤薬局 6034 化粧品小売業 604 農耕用品小売業 6041 農業用機械器具小売業 6042 苗・種子小売業 6043 肥料・飼料小売業 605 燃料小売業 6051 ガソリンスタンド 6052 燃料小売業（ガソリンスタンドを除く） 606 書籍・文房具小売業 6061 書籍・雑誌小売業（古本を除く） 6062 古本小売業 6063 新聞小売業 6064 紙・文房具小売業 607 スポーツ用品・がん具・娯楽用品・楽器小売業 6071 スポーツ用品小売業 6072 がん具・娯楽用品小売業 6073 楽器小売業 608 写真機・時計・眼鏡小売業 6081 写真機・写真材料小売業 6082 時計・眼鏡・光学機械小売業 609 他に分類されない小売業 6091 ホームセンター 6092 たばこ・喫煙具専門小売業 6093 花・植木小売業 6094 建築材料小売業 6095 ジュエリー製品小売業 6096 ペット・ペット用品小売業 6097 骨とう品小売業 6098 中古品小売業（骨とう品を除く） 6099 他に分類されないその他の小売業	611 通信販売・訪問販売小売業 6111 無店舗小売業（各種商品小売） 6112 無店舗小売業（織物・衣服・身の回り品小売） 6113 無店舗小売業（飲食料品小売） 6114 無店舗小売業（機械器具小売） 6119 無店舗小売業（その他の小売） 612 自動販売機による小売業 6121 自動販売機による小売業 619 その他の無店舗小売業 6199 その他の無店舗小売業
61 無店舗小売業 610 管理，補助的経済活動を行う事業所	

■本文は再生紙を使用しています。



平成29年（2017年）2月28日発行

発行 横須賀市役所

横須賀市小川町11

TEL 046(822)9704

編集 総務部総務課

<http://www.city.yokosuka.kanagawa.jp/0210/data/>