

横須賀市

平成 28 年経済センサス

-活動調査結果報告（卸売業，小売業）

平成 28 年（2016 年）6 月 1 日現在

横須賀市総務部総務課

横須賀市民憲章

私たちの横須賀は、海と緑に恵まれた自然と世界に開かれた交流の歴史のもとで、魅力ある都市をめざし、常に新しいまちづくりに挑戦する気概を身につけてきました。

21世紀を迎え、私たちは中核市としての新たな出発を機に新しい時代の先駆けとしての意欲を持ち、市民、企業、行政が共に手を携え、郷土の歴史と文化を尊重し、さらに魅力あるまちづくりをすすめるためにこの憲章を定めます。

- 1 すべての国々や人々との交流を深め、国際社会に貢献します。
- 2 海と緑の豊かな自然を守り、うるおいと活気のあるまちをつくります。
- 3 子どもが健やかに育ち、だれもが生きがいを持てるまちをめざします。
- 4 お互いに助け合い、すべての人々が安心して生活できる地域社会を築きます。
- 5 災害に強い、安全で暮らしやすいまちを実現します。

(平成13年12月18日議決)

平成 28 年経済センサス-活動調査結果 (卸売業, 小売業)

目 次

I	調査の概要	1
II	結果の概要	5
III	卸 売 業	9
IV	小 売 業	12
V	統 計 表	
第 1 表	産業細分類別事業所数、従業者数、 年間商品販売額、その他の収入額、商品手持額及び売場面積	21
第 2 表	産業小分類別、法人・個人別男女別従業者数、臨時雇用者数	35
第 3 表	産業小分類別、従業者規模別事業所数、 従業者数、年間商品販売額及び売場面積	39
第 4 表	産業小分類別、法人・個人別事業所数、 従業者数、年間商品販売額及び売場面積	43
第 5 表	産業小分類別、開設時期別事業所数、 従業者数、年間商品販売額及び売場面積	45
第 6 表	産業小分類別、年間商品販売額階級別事業所数、 従業者数、年間商品販売額及び売場面積	53
第 7 表	産業小分類別、売場面積階級別事業所数、 従業者数、年間商品販売額及び売場面積 (小売業)	61
第 8 表	産業小分類別、地区別事業所数、 従業者数、年間商品販売額及び売場面積	67
第 9 表	町別、産業中分類別事業所数、 従業者数及び年間商品販売額 (卸売業)	71
第 10 表	町別、産業中分類別事業所数、 従業者数、年間商品販売額及び売場面積 (小売業)	77
(参考)	産業分類表	

平成28年経済センサス-活動調査結果

(卸売業, 小売業)

利用上の注意

- 1 本調査結果は、「平成28年経済センサス-活動調査」(以下、28年調査という。)の調査結果のうち、卸売業、小売業について、以下の全てに該当する事業所について集計しました。
 - ・ 産業大分類「I-卸売業, 小売業」に格付けされた事業所
 - ・ 管理、補助的経済活動のみを行う事業所ではないこと
 - ・ 「事業別売上(収入)金額」に金額が有り、かつ、産業細分類の格付けに必要な事項の数値が得られた事業所であること
- 2 事業所の産業の決定方法
 - ・ 取扱商品が単品の場合は、活動調査の卸売業及び小売業で用いる商品分類番号で産業細分類を決定する。
 - ・ 取扱商品が複数の場合は、卸売と小売の商品販売額を比較し、いずれの販売額が多いかによって卸売業か小売業かを決定し、併せて、産業細分類を決定する。
- 3 「平成24年経済センサス-活動調査」(以下、24年調査という。)結果と比較する場合の留意事項

28年調査と24年調査を比較すると、28年調査結果では年間商品販売額が増となっています。増加の理由として以下のような影響が含まれています。ご注意ください。

 - (1) 消費税の集計上の取り扱いの変更による影響
年間商品販売額等の経理項目は、原則消費税込みで把握しているが、一部の消費税抜きの回答について、28年調査では消費税込みに補正して集計している。
(24年調査では、消費税の税込補正は行っていません)
 - (2) 消費税率の変更による影響
28年調査と24年調査当時で適用されている消費税率が異なっている。
(28年調査:8%、24年調査:5%)
 - (3) 補定(補足訂正)処理の改善
調査票の欠測値や回答内容の矛盾などについて精査し、24年調査、平成26年経済センサス-基礎調査、平成26年商業統計調査及び報告者の公開情報等を基に、補足訂正を行ったうえで集計している。

4 「平成26年商業統計調査」結果と比較する場合の留意事項

28年調査は、すべての事業所及び企業を対象にした調査です。よって商業統計調査との調査手法が以下の点で異なることから、平成26年商業統計調査との差数が全ての増加・減少を示すものではありません。

- ・ 商業・法人登録等の行政記録の活用
- ・ 会社(外国の会社を除く)、会社以外の法人及び個人経営の事業所の本所等において、支所等の分も一括して報告する「本社一括調査」の適用

よって、結果の概要の前回比較は24年調査の値で行い、商業統計調査の値は、参考値として掲載しています。

I 調査の概要

1. 調査の目的

全国に所在する卸売業、小売業を営む全ての事業所について、事業所数、従業者数、年間商品販売額等を業種別、規模別、地域別等に把握して、その分布状況や商業活動の実態を明らかにし、商業に関する基礎的な統計資料を得ることを目的としています。

2. 調査期日

この調査は、平成28年6月1日を調査期日として実施しました。

3. 調査の範囲及び単位

日本標準産業分類に掲げる「大分類I－卸売業、小売業」に属する事業所について、原則としてその場所ごとに対象とします。

4. 用語の解説

(1) 事業所（卸売業、小売業事業所）

原則として一定の場所を占めて、単一の経営主体のもとで経済活動が行われており、従業者と設備を有して、物の生産や販売、サービスの提供が継続的に行われているものをいいます。

(2) 卸売業

- ① 小売業者または他の卸売業者に商品を販売する事業所
- ② 産業用使用者（建設業、製造業、運輸業、飲食店、宿泊業、病院、学校、官公庁など）に業務用として商品を大量または多額に販売する事業所
- ③ 主として業務用に使用される商品〔事務用機械及び家具、病院・美容院・レストラン・ホテルなどの設備、産業用機械（農業用器具を除く）など〕を販売する事業所
- ④ 製造業の会社が、別の場所で経営している自己製品の卸売事業所（主として管理事務のみを行っている事業所を除く）
例えば、家電メーカーの支店、営業所が自己製品を問屋などに販売している場合、その支店、営業所は卸売事業所となります。
- ⑤ 商品を卸売し、かつ、同種商品の修理を行う事業所
なお、修理料収入額の方が多くても同種商品を販売している場合は、修理業としないで卸売業とします。
- ⑥ 主として手数料を得て他の事業所のために商品の売上の代理または仲立を行う事業所（代理商、仲立業）。「代理商、仲立業」には、一般的に、買継商、仲買人、農産物集荷業と呼ばれている事業所が含まれます。

(3) 小売業

- ① 個人（個人経営の農林漁家への販売を含む）または家庭用消費者のために商品を販売する事業所
- ② 産業用使用者に少量または少額に商品を販売する事業所
- ③ 商品を販売し、かつ、同種商品の修理を行う事業所
なお、修理料収入額の方が多くても、同種商品を販売している場合は修理業とせず小売業とします。ただし、修理のみを専業としている事業所は、修理業〔サービス業（他に分類されないもの）〕とし、修理のために部品などを取り替えても商品の販売とはしません。
- ④ 製造小売事業所（自店で製造した商品とその場所で個人または家庭用消費者に販売する事業所）
例えば、菓子店、パン屋、豆腐屋、調剤薬局など。なお、商品を製造する事業所が店舗を持たず通信販売により小売している場合は、製造業（大分類E）に分類されます。
- ⑤ ガソリンスタンド
- ⑥ 主として無店舗販売を行う事業所（販売する場所そのものは無店舗であっても、商品の販売活動を行うための拠点となる事務所などがある訪問販売または通信・カタログ・インターネット販売の事業所など）で、主として個人または家庭用消費者に販売する事業所
- ⑦ 別経営の事業所
官公庁、会社、工場、団体、遊園地などの中にある売店等で他の事業者によって経営されている場合はそれぞれ独立した事業所として小売業に分類します。

(4) 従業者

平成 28 年 6 月 1 日現在で、当該事業所の業務に従事している者をいい、「個人業主」、「無給家族従業者」、「有給役員」、「常用雇用者」の計になります。

- ① 「個人業主」とは、個人経営の事業主で、実際にその事業所を経営している人をいいます。
- ② 「無給家族従業者」とは、個人業主の家族で、賃金・給与を受けずに、常時従事している人をいいます。
- ③ 「有給役員」とは、法人、団体の役員（常勤、非常勤は問わない）で、給与を受けている人をいいます。
- ④ 「常用雇用者」とは、「正社員・正職員」、「パート・アルバイトなど」で、次のいずれかに該当する人をいいます。
 - ア 事業所に常時雇用されている人
 - イ 期間を定めずに雇用されている人
 - ウ 1 か月以上の期間を定めて雇用されている人
- ⑤ 「臨時雇用者」とは、常用雇用者以外の雇用者で 1 か月未満の期間を定めて雇用されている人や日々雇用されている人をいいます。
- ⑥ 「他からの出向・派遣従業者」とは、別経営である出向元に籍がありながら、当該事業所にきて働いている人をいいます。

(5) 年間商品販売額

平成27年1月1日から平成27年12月31日までの1年間の当該事業所における有体商品の販売額をいいます。したがって、土地・建物などの不動産及び株券、商品券、プリペイドカード、宝くじ、切手などの有価証券の販売額は含みません。

(6) その他の収入額

平成27年1月1日から平成27年12月31日までの1年間の商品販売に関する修理料、仲立手数料、製造業出荷額、飲食部門収入額、サービス業収入額などの商品販売額以外の事業による収入額を合計したものです。

(7) 売場面積（法人組織の小売業のみ）

平成28年6月1日現在で、商品を販売するために実際に使用している売場の延床面積をいいます。

ただし、牛乳小売業（宅配専門）、自動車小売業、建具小売業、畳小売業、ガソリンスタンド、新聞小売業（宅配専門）の事業所については調査を行っていません。

5. 統計表の記号及び注記

(1) 統計表中の記号は、次のとおり取り扱いました。

「—」…………… 該当の数値がないもの

「0」、「0.0」…… 端数四捨五入による単位未満のもの

「-(数字)」…… 減少または負数（マイナス）

「X」…………… 1または2の事業所に関する数値で、これをそのまま掲げると個々の申告者の秘密が漏れる恐れがあるため秘匿した箇所です。また、前後の関係から「X」の数値が判明する場合には、3以上の事業所に関する数値についても「X」としました。ただし、従業者数については秘匿を解除しています。

(2) 増減率、構成比の各数値は小数点第2位を、また、年間商品販売額等の端数を切り捨てる場合は切り捨てる直近の数値を四捨五入したため、総数と内訳の合計数値は一致しない場合があります。

Ⅱ 結果の概要

1. 概況

平成28年経済センサス-活動調査（平成28年6月1日現在）によると、横須賀市の卸売業・小売業の事業所数は2,524事業所、従業者数は21,266人、年間商品販売額は5187億2200万円でした。それぞれを平成24年経済センサス-活動調査（平成24年2月1日現在。以下、前回という。）と比較すると、事業所数は3.9%増、従業者数は13.6%増、年間商品販売額は18.4%増となりました。

それぞれを卸売業、小売業の別にみると、事業所数は、卸売業353事業所、小売業2,171事業所で、ともに前回より増加（卸売業7.6%増、小売業3.3%増）しました。

従業者数は、卸売業2,571人、小売業18,695人で、前回より増加（卸売業1.1%増、小売業15.5%増）しました。

年間商品販売額は、卸売業1393億1700万円、小売業3794億0500万円で、前回より増加（卸売業3.7%増、小売業25.0%増）しました。（表1、図1、図2、図3参照）

表1 事業所数、従業者数及び年間商品販売額

年次別	事業所数 (事業所)	対前回 増減率 (%)	従業者数 (人)	対前回 増減率 (%)	年間商品 販売額 (万円)	対前回 増減率 (%)
	< 総 数 >					
平成24年	2,429	-	18,722	-	43,797,983	-
28年	2,524	3.9	21,266	13.6	51,872,200	18.4
	< 卸 売 業 >					
平成24年	328	-	2,542	-	13,440,986	-
28年	353	7.6	2,571	1.1	13,931,700	3.7
	< 小 売 業 >					
平成24年	2,101	-	16,180	-	30,356,997	-
28年	2,171	3.3	18,695	15.5	37,940,500	25.0
	(参考) 平成26年商業統計調査結果					
(総数)	2,356	-	18,908	-	43,027,267	-
(卸売業)	323	-	2,227	-	10,825,604	-
(小売業)	2,033	-	16,681	-	32,201,663	-

図1 事業所数の推移

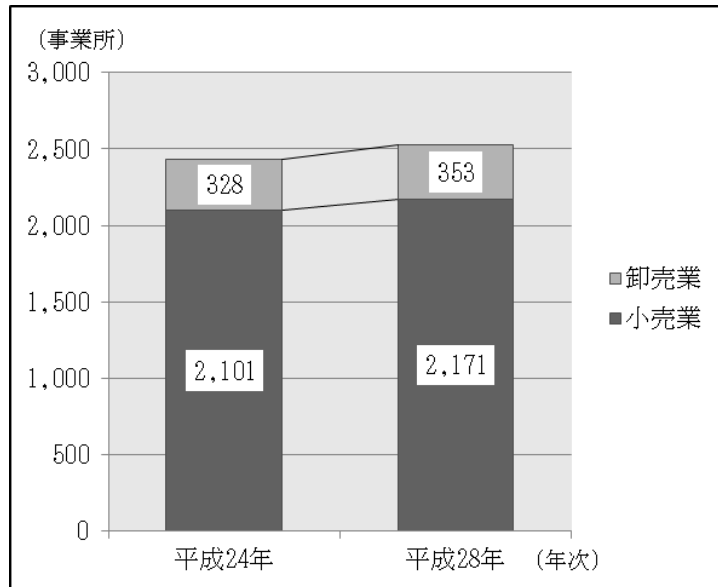


図2 従業者数の推移

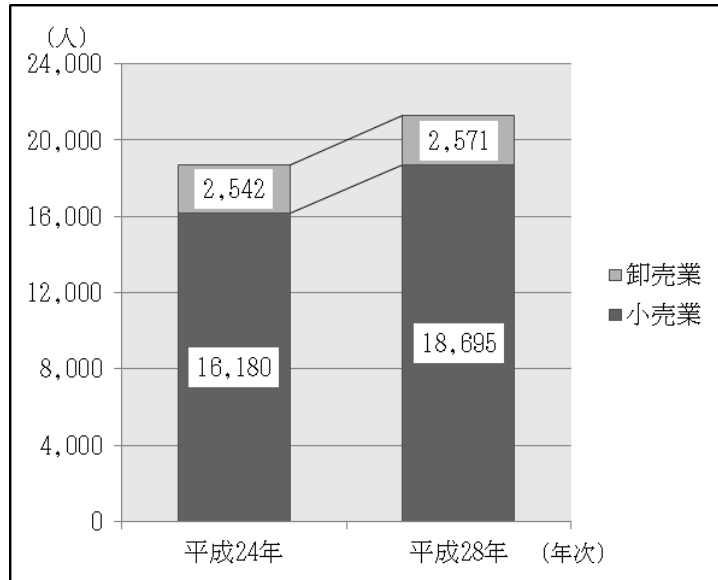
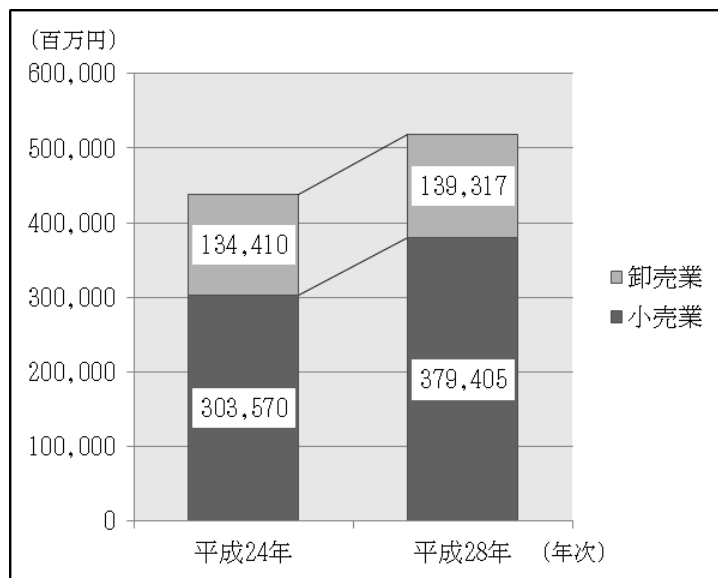


図3 年間商品販売額の推移



2. 神奈川県全体からみた本市の位置

平成 28 年 6 月 1 日現在、神奈川県全体の卸売業・小売業の事業所数は 51,199 事業所でした。本市の 2,524 事業所（構成比 4.9%）は、県内では横浜市 20,225 事業所（同 39.5%）、川崎市 6,694 事業所（同 13.1%）、相模原市 3,751 事業所（同 7.3%）に次いで第 4 位となっています。

次に従業者数をみると、県全体は 530,423 人で、本市の 21,266 人（構成比 4.0%）は、横浜市 227,556 人（同 42.9%）、川崎市 74,184 人（同 14.0%）、相模原市 40,395 人（同 7.6%）、藤沢市 26,001 人（同 4.9%）に次いで第 5 位となっています。

年間商品販売額は、県全体は 21 兆 0089 億 5600 万円で、本市の 5187 億 2200 万円（構成比 2.5%）は、横浜市 10 兆 6995 億 9000 万円（同 50.9%）、川崎市 3 兆 0232 億 0100 万円（同 14.4%）、厚木市 1 兆 1963 億 8300 万円（同 5.7%）、相模原市 1 兆 1948 億 1500 万円（同 5.7%）、藤沢市 7429 億 1200 万円（同 3.5%）、平塚市 5981 億 7600 万円（同 2.8%）に次いで第 7 位でした。（表 2 参照）

表2 商業の県内都市別事業所数、従業者数、年間商品販売額(上位 10 位、卸売業・小売業)

構成 順位	都市名	事業所数 (事業所)	都市名	従業者数 (人)	都市名	年間商品販売額 (百万円)
	神奈川県	51,199	神奈川県	530,423	神奈川県	21,008,956
1	横浜市	20,225	横浜市	227,556	横浜市	10,699,590
2	川崎市	6,694	川崎市	74,184	川崎市	3,023,201
3	相模原市	3,751	相模原市	40,395	厚木市	1,196,383
4	横須賀市	2,524	藤沢市	26,001	相模原市	1,194,815
5	藤沢市	2,480	横須賀市	21,266	藤沢市	742,912
6	平塚市	1,780	厚木市	18,542	平塚市	598,176
7	厚木市	1,777	平塚市	17,109	横須賀市	518,722
8	小田原市	1,732	小田原市	14,871	大和市	432,117
9	鎌倉市	1,539	大和市	14,198	小田原市	400,281
10	大和市	1,315	鎌倉市	10,558	海老名市	300,314

3. 開設時期別、業態別事業所数

開設時期別にみると、昭和 59 年以前の開設が 1,092 事業所（卸売業 182 事業所、小売業 910 事業所）と全体の 43.3%を占めています。以下、「平成 17 年以降計（10 年 6 か月）」開設が 635 事業所（卸売業 53 事業所、小売業 582 事業所、構成比 25.2%）、「平成 7～平成 16 年」開設の 465 事業所（卸売業 61 事業所、小売業 404 事業所、同 18.4%）、「昭和 60～平成 6 年」開設の 292 事業所（卸売業 55 事業所、小売業 237 事業所、同 11.6%）となっています。

業態別にみると、卸売業、小売業ともに「昭和 59 年以前」に開設した事業所が最も多く、卸売業で 182 事業所（構成比 51.6%）、小売業では 910 事業所（同 41.9%）となっています。（表 3 参照）

表3 開設時期別、業態別事業所数及び構成比

開設時期別	総 数		卸 売 業		小 売 業	
	事業所数 (事業所)	構成比 (%)	事業所数 (事業所)	構成比 (%)	事業所数 (事業所)	構成比 (%)
総 数	2,524	100.0	353	100.0	2,171	100.0
昭和 59 年 以 前	1,092	43.3	182	51.6	910	41.9
昭和 60 ～ 平成 6 年	292	11.6	55	15.6	237	10.9
平成 7 ～ 平成 16 年	465	18.4	61	17.3	404	18.6
平成 17 年 以 降 計	635	25.2	53	14.9	582	26.9
（平成 17 年）	50	2.0	5	1.4	45	2.1
（平成 18 年）	53	2.1	8	2.3	45	2.1
（平成 19 年）	45	1.8	6	1.7	39	1.8
（平成 20 年）	59	2.3	5	1.4	54	2.5
（平成 21 年）	89	3.5	5	1.4	84	3.9
（平成 22 年）	65	2.6	2	0.6	63	2.9
（平成 23 年）	66	2.6	5	1.4	61	2.8
（平成 24 年）	55	2.2	7	2.0	48	2.2
（平成 25 年）	52	2.1	4	1.1	48	2.2
（平成 26 年）	66	2.6	3	0.8	63	2.9
（平成 27 年以降）	35	1.4	3	0.8	32	1.5

注) 「総数」には、『開設時期不詳』を含みます。

Ⅲ 卸 売 業

1. 業 種 別

卸売業を産業小分類別にみると、事業所数では、353 事業所（対前回増減率 7.6%増）のうち最も多い業種は「食料・飲料」の 57 事業所（構成比 16.1%）でした。以下、「建築材料」の 51 事業所（同 14.4%）、「農畜産物・水産物」の 48 事業所（同 13.6%）と続いており、この上位 3 業種で全体の 4 割以上を占めています。

従業者数では、2,571 人（対前回増減率 1.1%増）のうち最も多い業種は「食料・飲料」の 532 人（構成比 20.7%）でした。以下、「農畜産物・水産物」の 493 人（構成比 19.2%）、「建築材料」の 315 人（同 12.3%）と続いており、この上位 3 業種で全体の 5 割以上を占めています。

年間商品販売額では、1393 億 1700 万円（対前回増減率 3.7%増）のうち最も多い業種は、「農畜産物・水産物」の 272 億 6963 万円（構成比 19.6%）でした。次いで「医薬品・化粧品等」の 257 億 9165 万円（構成比 18.5%）となっています。（表 4、表 5、表 6 参照）

表4 卸売業、産業小分類別事業所数の推移

産業小分類別	事業所数(事業所)		対前回増減率(%)	構成比(%)	(参考)平成26年商業統計調査
	平成24年	平成28年			
卸 売 業 計	328	353	7.6	100.0	323
501 各種商品卸売業	1	4	300.0	1.1	2
511 繊維品卸売業	—	1	—	0.3	1
512 衣服卸売業	6	7	16.7	2.0	9
513 身の回り品卸売業	4	8	100.0	2.3	6
521 農畜産物・水産物卸売業	43	48	11.6	13.6	41
522 食料・飲料卸売業	42	57	35.7	16.1	49
531 建築材料卸売業	54	51	-5.6	14.4	46
532 化学製品卸売業	13	13	0.0	3.7	6
533 石油・鉱物卸売業	6	5	-16.7	1.4	3
534 鉄鋼製品卸売業	7	5	-28.6	1.4	9
535 非鉄金属卸売業	3	5	66.7	1.4	2
536 再生資源卸売業	13	19	46.2	5.4	17
541 産業機械器具卸売業	18	21	16.7	5.9	24
542 自動車卸売業	18	22	22.2	6.2	23
543 電気機械器具卸売業	15	15	0.0	4.2	14
549 その他の機械器具卸売業	5	7	40.0	2.0	4
551 家具・建具・じゅう器等卸売業	14	11	-21.4	3.1	12
552 医薬品・化粧品等卸売業	21	16	-23.8	4.5	15
553 紙・紙製品卸売業	6	2	-66.7	0.6	3
559 他に分類されない卸売業	39	36	-7.7	10.2	37

表5 卸売業、産業小分類別従業者数の推移

産業小分類別	従業者数(人)		対前回 増減率 (%)	構成比 (%)	(参考)平成26年 商業統計調査
	平成24年	平成28年			
卸 売 業 計	2,542	2,571	1.1	100.0	2,227
501 各種商品卸売業	2	16	700.0	0.6	12
511 繊維品卸売業	—	2	—	0.1	2
512 衣服卸売業	28	24	-14.3	0.9	33
513 身の回り品卸売業	12	23	91.7	0.9	65
521 農畜産物・水産物卸売業	507	493	-2.8	19.2	401
522 食料・飲料卸売業	351	532	51.6	20.7	351
531 建築材料卸売業	329	315	-4.3	12.3	257
532 化学製品卸売業	77	65	-15.6	2.5	54
533 石油・鉱物卸売業	200	30	-85.0	1.2	11
534 鉄鋼製品卸売業	51	37	-27.5	1.4	64
535 非鉄金属卸売業	9	10	11.1	0.4	12
536 再生資源卸売業	110	180	63.6	7.0	86
541 産業機械器具卸売業	88	205	133.0	8.0	127
542 自動車卸売業	133	172	29.3	6.7	151
543 電気機械器具卸売業	114	128	12.3	5.0	98
549 その他の機械器具卸売業	10	20	100.0	0.8	13
551 家具・建具・じゅう器等卸売業	36	22	-38.9	0.9	25
552 医薬品・化粧品等卸売業	179	125	-30.2	4.9	169
553 紙・紙製品卸売業	70	15	-78.6	0.6	115
559 他に分類されない卸売業	236	157	-33.5	6.1	181

表6 卸売業、産業小分類別年間商品販売額の推移

産業小分類別	年間商品販売額(万円)		対前回 増減率 (%)	構成比 (%)	(参考)平成26年 商業統計調査
	平成24年	平成28年			
卸 売 業 計	13,440,986	13,931,700	3.7	100.0	10,825,604
501 各種商品卸売業	X	29,740	X	0.2	X
511 繊維品卸売業	—	X	—	X	X
512 衣服卸売業	40,534	49,136	21.2	0.4	68,193
513 身の回り品卸売業	17,966	X	X	X	29,516
521 農畜産物・水産物卸売業	2,630,436	2,726,963	3.7	19.6	2,067,590
522 食料・飲料卸売業	1,118,937	1,689,844	51.0	12.1	1,152,437
531 建築材料卸売業	1,570,098	1,648,693	5.0	11.8	1,060,347
532 化学製品卸売業	455,265	360,101	-20.9	2.6	301,836
533 石油・鉱物卸売業	211,289	196,410	-7.0	1.4	92,582
534 鉄鋼製品卸売業	284,877	153,551	-46.1	1.1	237,762
535 非鉄金属卸売業	X	36,064	X	0.3	17,743
536 再生資源卸売業	169,744	212,402	25.1	1.5	145,566
541 産業機械器具卸売業	361,277	356,669	-1.3	2.6	559,953
542 自動車卸売業	579,504	806,996	39.3	5.8	584,813
543 電気機械器具卸売業	359,724	477,702	32.8	3.4	334,928
549 その他の機械器具卸売業	14,122	86,848	515.0	0.6	59,102
551 家具・建具・じゅう器等卸売業	71,238	X	X	X	40,013
552 医薬品・化粧品等卸売業	2,670,950	2,579,165	-3.4	18.5	2,238,562
553 紙・紙製品卸売業	61,202	X	X	X	50,851
559 他に分類されない卸売業	2,795,388	2,355,895	-15.7	16.9	1,768,352

2. 地区別

卸売業を地区別にみると、事業所数では 353 事業所のうち、「本庁」が 83 事業所（構成比 23.5%）、「久里浜」の 60 事業所（同 17.0%）、「衣笠」の 56 事業所（同 15.9%）となっています。前回と比較すると、市全体で 25 事業所（対前回増減率 7.6%増）増加し、逸見と浦賀以外の 8 地区で増加しました。

年間商品販売額では、事業所数と同様に「本庁」が 614 億 5591 万円と最も多く、市全体の 44.1%を占めています。次いで、「大津」の 292 億 3501 万円（構成比 21.0%）、「久里浜」の 138 億 0206 万円（同 9.9%）、「衣笠」の 136 億 8529 万円（同 9.8%）と続いており、この 4 地区で全体の 8 割以上を占めています。前回と比較すると、市全体で 3.7%増加しましたが、10 地区中「本庁」（対前回増減率 6.4%減）、「逸見」（同 8.8%減）、「衣笠」（同 20.6%減）、「浦賀」（同 86.2%減）の 4 地区で減少しました。（表 7 参照）

表7 卸売業、地区別事業所数及び年間商品販売額

地区別	事業所数(事業所)		対前回増減率(%)	構成比(%)	(参考)平成26年商業統計調査
	平成24年	平成28年			
総数	328	353	7.6	100.0	323
本庁	82	83	1.2	23.5	91
追浜	15	23	53.3	6.5	24
田浦	15	16	6.7	4.5	15
逸見	4	4	0.0	1.1	2
衣笠	54	56	3.7	15.9	53
大津	37	46	24.3	13.0	36
浦賀	19	10	-47.4	2.8	9
久里浜	51	60	17.6	17.0	44
北下浦	10	12	20.0	3.4	10
西	41	43	4.9	12.2	39

地区別	年間商品販売額(万円)		対前回増減率(%)	構成比(%)	(参考)平成26年商業統計調査
	平成24年	平成28年			
総数	13,440,986	13,931,700	3.7	100.0	10,765,555
本庁	6,568,392	6,145,591	-6.4	44.1	4,487,527
追浜	389,296	777,388	99.7	5.6	832,592
田浦	199,365	402,639	102.0	2.9	225,316
逸見	30,322	27,655	-8.8	0.2	X
衣笠	1,724,385	1,368,529	-20.6	9.8	1,516,751
大津	2,350,201	2,923,501	24.4	21.0	1,938,299
浦賀	347,137	47,764	-86.2	0.3	X
久里浜	986,303	1,380,206	39.9	9.9	931,663
北下浦	81,055	91,500	12.9	0.7	98,886
西	764,530	766,927	0.3	5.5	734,521

IV 小 売 業

1. 業 種 別

小売業を産業小分類別にみると、事業所数では、2,171事業所（対前回増減率3.3%増）のうち、最も多い業種は「その他の飲食料品」の312事業所（構成比14.4%）でした。以下、「他に分類されない小売業」の244事業所（同11.2%）、「医薬品・化粧品」の228事業所（同10.5%）と続いています。

また、「各種食料品」から「その他の飲食料品」までの、主に飲食料品を販売する業種の事業所が、全体の4割弱にあたる764事業所となっています。

前回との比較では、全29業種中12業種で減少しており、最も減少率が高かったのは「農耕用品」の57.1%減でした。一方、最も増加率が高かったのは「自動販売機」の50.0%増でした。（図4、表8参照）

従業者数では、18,695人（対前回増減率15.5%増）のうち、最も多い業種は「その他の飲食料品」の3,766人（構成比20.1%）でした。以下、「各種食料品」の2,941人（同15.7%）、「医薬品・化粧品」の1,799人（同9.6%）、「他に分類されない小売業」の1,340人（同7.2%）、「自動車」の1,105人（同5.9%）と続いています。事業所数と同様に、主に飲食料品を販売する業種で従業者の割合が高くなっており、全体の46.0%（8,598人）を占めています。（図5、表9参照）

なお、従業者数を事業所数で除した1事業所当たりの従業者数は、前回の7.70人から0.91人増加して8.61人となりました。

図4 小売業、産業小分類別事業所数構成比

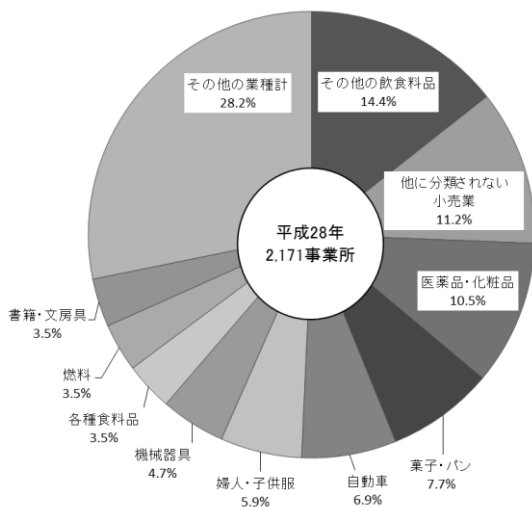


図5 小売業、産業小分類別従業者数構成比

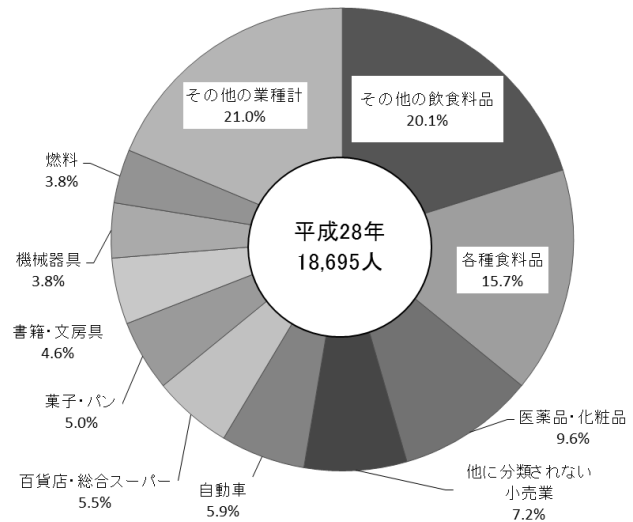


表8 小売業、産業小分類別事業所数の推移

産業小分類別	事業所数(事業所)		対前回増減率(%)	構成比(%)	(参考)平成26年 商業統計調査
	平成24年	平成28年			
小 売 業 計	2,101	2,171	3.3	100.0	2,033
561 百貨店, 総合スーパー	4	5	25.0	0.2	5
569 その他の各種商品小売業 (従業員が常時50人未満のもの)	1	1	0.0	0.0	1
571 呉服・服地・寝具小売業	32	27	-15.6	1.2	31
572 男子服小売業	36	32	-11.1	1.5	38
573 婦人・子供服小売業	123	128	4.1	5.9	106
574 靴・履物小売業	28	27	-3.6	1.2	26
579 その他の織物・衣服・身の回り 品小売業	63	65	3.2	3.0	62
581 各種食料品小売業	53	76	43.4	3.5	45
582 野菜・果実小売業	78	67	-14.1	3.1	70
583 食肉小売業	52	33	-36.5	1.5	43
584 鮮魚小売業	61	51	-16.4	2.3	45
585 酒小売業	68	57	-16.2	2.6	50
586 菓子・パン小売業	170	168	-1.2	7.7	152
589 その他の飲食料品小売業	285	312	9.5	14.4	296
591 自動車小売業	149	149	0.0	6.9	150
592 自転車小売業	18	14	-22.2	0.6	11
593 機械器具小売業 (自動車, 自転車を除く)	96	102	6.3	4.7	100
601 家具・建具・畳小売業	40	44	10.0	2.0	43
602 じゅう器小売業	30	27	-10.0	1.2	21
603 医薬品・化粧品小売業	200	228	14.0	10.5	209
604 農耕用品小売業	7	3	-57.1	0.1	4
605 燃料小売業	79	76	-3.8	3.5	67
606 書籍・文房具小売業	77	76	-1.3	3.5	85
607 スポーツ用品・がん具・娯楽用 品・楽器小売業	53	56	5.7	2.6	52
608 写真機・時計・眼鏡小売業	41	48	17.1	2.2	44
609 他に分類されない小売業	212	244	15.1	11.2	233
611 通信販売・訪問販売小売業	30	36	20.0	1.7	34
612 自動販売機による小売業	4	6	50.0	0.3	1
619 その他の無店舗小売業	11	13	18.2	0.6	9

表9 小売業、産業小分類別従業者数の推移

産業小分類別	従業者数(人)		対前回増減率(%)	構成比(%)	(参考)平成26年 商業統計調査
	平成24年	平成28年			
小 売 業 計	16,180	18,695	15.5	100.0	16,681
561 百貨店, 総合スーパー	1,048	1,036	-1.1	5.5	1,192
569 その他の各種商品小売業 (従業者が常時50人未満のもの)	8	10	25.0	0.1	8
571 呉服・服地・寝具小売業	88	69	-21.6	0.4	82
572 男子服小売業	128	137	7.0	0.7	160
573 婦人・子供服小売業	634	621	-2.1	3.3	511
574 靴・履物小売業	148	159	7.4	0.9	85
579 その他の織物・衣服・身の回り 品小売業	244	321	31.6	1.7	527
581 各種食料品小売業	2,193	2,941	34.1	15.7	1,549
582 野菜・果実小売業	277	260	-6.1	1.4	405
583 食肉小売業	243	200	-17.7	1.1	238
584 鮮魚小売業	314	324	3.2	1.7	292
585 酒小売業	201	179	-10.9	1.0	175
586 菓子・パン小売業	799	928	16.1	5.0	811
589 その他の飲食料品小売業	2,940	3,766	28.1	20.1	3,372
591 自動車小売業	1,104	1,105	0.1	5.9	1,086
592 自転車小売業	45	48	6.7	0.3	33
593 機械器具小売業 (自動車, 自転車を除く)	534	716	34.1	3.8	709
601 家具・建具・畳小売業	141	169	19.9	0.9	171
602 じゅう器小売業	88	71	-19.3	0.4	68
603 医薬品・化粧品小売業	1,318	1,799	36.5	9.6	1,586
604 農耕用品小売業	13	5	-61.5	0.0	6
605 燃料小売業	672	702	4.5	3.8	612
606 書籍・文房具小売業	1,106	866	-21.7	4.6	1,034
607 スポーツ用品・がん具・娯楽用 品・楽器小売業	206	251	21.8	1.3	209
608 写真機・時計・眼鏡小売業	194	195	0.5	1.0	182
609 他に分類されない小売業	1,287	1,340	4.1	7.2	1,227
611 通信販売・訪問販売小売業	102	305	199.0	1.6	311
612 自動販売機による小売業	5	25	400.0	0.1	1
619 その他の無店舗小売業	100	147	47.0	0.8	39

年間商品販売額では、3794 億 0501 万円（対前回増減率 25.0%増）のうち、最も多い業種は「各種食料品」の 864 億 6628 万円（構成比 22.8%）でした。以下、「自動車」の 415 億 0140 万円（同 10.9%）、「医薬品・化粧品」の 406 億 2976 万円（同 10.7%）と続いています。この上位 3 業種で全体に占める割合は 4 割強を占めています。（図 6、表 10 参照）

なお、年間商品販売額を事業所数で除した 1 事業所当たりの年間商品販売額は、前回の 1 億 4449 万円より 3027 万円増加して 1 億 7476 万円となりました。また、年間商品販売額を従業者数で除した従業者 1 人当たりの年間商品販売額は、前回の 1876 万円より 153 万円増加して 2029 万円となりました。

図6 小売業、産業小分類別年間商品販売額構成比

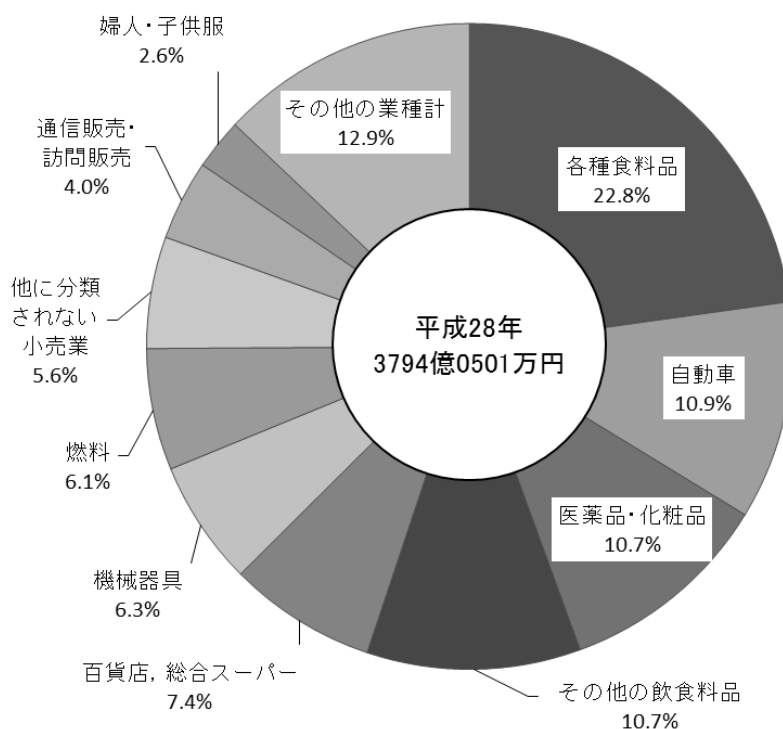


表 10 小売業、産業小分類別年間商品販売額の推移

産業小分類別	年間商品販売額(万円)		対前回増減率(%)	構成比(%)	(参考)平成26年 商業統計調査
	平成24年	平成28年			
小 売 業 計	30,356,997	37,940,501	25.0	100.0	32,201,663
561 百貨店, 総合スーパー	2,779,660	X	X	X	X
569 その他の各種商品小売業 (従業者が常時50人未満のもの)	X	X	X	X	X
571 呉服・服地・寝具小売業	48,140	65,864	36.8	0.2	54,514
572 男子服小売業	179,710	214,655	19.4	0.6	223,312
573 婦人・子供服小売業	899,176	968,356	7.7	2.6	773,366
574 靴・履物小売業	200,351	243,249	21.4	0.6	211,726
579 その他の織物・衣服・身の回り 品小売業	268,983	388,179	44.3	1.0	613,829
581 各種食料品小売業	5,933,423	8,646,628	45.7	22.8	4,595,115
582 野菜・果実小売業	252,817	279,294	10.5	0.7	484,514
583 食肉小売業	246,256	286,130	16.2	0.8	230,234
584 鮮魚小売業	460,203	523,149	13.7	1.4	407,564
585 酒小売業	344,506	379,707	10.2	1.0	353,404
586 菓子・パン小売業	386,493	542,681	40.4	1.4	466,772
589 その他の飲食料品小売業	2,878,009	4,060,273	41.1	10.7	3,488,626
591 自動車小売業	3,132,119	4,150,140	32.5	10.9	3,762,357
592 自転車小売業	31,019	49,067	58.2	0.1	37,956
593 機械器具小売業 (自動車, 自転車を除く)	1,986,558	2,374,075	19.5	6.3	2,239,858
601 家具・建具・畳小売業	222,251	236,979	6.6	0.6	275,917
602 じゅう器小売業	56,173	X	X	X	88,291
603 医薬品・化粧品小売業	3,409,601	4,062,976	19.2	10.7	3,644,253
604 農耕用品小売業	3,053	X	X	X	1,674
605 燃料小売業	2,521,146	2,309,409	-8.4	6.1	1,957,891
606 書籍・文房具小売業	896,591	825,644	-7.9	2.2	843,017
607 スポーツ用品・がん具・娯楽用 品・楽器小売業	361,501	417,537	15.5	1.1	344,598
608 写真機・時計・眼鏡小売業	375,775	257,677	-31.4	0.7	221,590
609 他に分類されない小売業	2,064,123	2,123,684	2.9	5.6	2,208,319
611 通信販売・訪問販売小売業	190,255	1,522,370	700.2	4.0	1,053,614
612 自動販売機による小売業	X	29,929	X	0.1	X
619 その他の無店舗小売業	192,901	77,215	-60.0	0.2	X

2. 地 区 別

小売業を地区別にみると、事業所数では、2,171 事業所のうち、市全体の3分の1にあたる722 事業所が「本庁」に集中しています。次いで「衣笠」の299 事業所（構成比13.8%）、「久里浜」の279 事業所（同12.9%）、「西」の203 事業所（同9.4%）と続いています。前回と比較すると、全体で3.3%増加しましたが、事業所数構成比が低い地区の「田浦」、「逸見」、「浦賀」で減少しています。

年間商品販売額では、事業所数と同様に「本庁」が1401 億 0039 万円と最も多く、市全体の36.9%を占めています。次いで、「久里浜」の722 億 1335 万円（構成比19.0%）、「衣笠」の521 億 4796 万円（同13.7%）と続いており、この3地区で全体の7割弱を占めています。前回と比較すると、全体で25.0%の増加となり、中でも「田浦」の増加が目立ちます。（表11 参照）

表 11 小売業、地区別事業所数及び年間商品販売額

地区別	事業所数(事業所)		対前回増減率(%)	構成比(%)	年間商品販売額(万円)		対前回増減率(%)	構成比(%)	(参考)平成26年商業統計調査	
	平成24年	平成28年			平成24年	平成28年			事業所数(事業所)	年間商品販売額(万円)
総 数	2,101	2,171	3.3	100.0	30,356,997	37,940,501	25.0	100.0	2,033	32,201,663
本 庁	666	722	8.4	33.3	11,361,557	14,010,039	23.3	36.9	656	12,216,022
追 浜	121	129	6.6	5.9	1,024,861	1,590,073	55.2	4.2	121	1,053,250
田 浦	82	74	-9.8	3.4	435,296	707,571	62.5	1.9	69	580,352
逸 見	53	52	-1.9	2.4	215,233	297,660	38.3	0.8	54	236,211
衣 笠	304	299	-1.6	13.8	3,708,743	5,214,796	40.6	13.7	277	4,052,302
大 津	143	163	14.0	7.5	2,221,172	2,692,964	21.2	7.1	153	2,392,437
浦 賀	144	126	-12.5	5.8	1,558,771	1,607,137	3.1	4.2	128	1,476,775
久 里 浜	257	279	8.6	12.9	6,077,975	7,221,335	18.8	19.0	256	6,028,553
北 下 浦	115	124	7.8	5.7	1,310,442	1,708,512	30.4	4.5	115	1,471,270
西	216	203	-6.0	9.4	2,442,947	2,890,414	18.3	7.6	204	2,694,491

3. 購買力

購買力（年間商品販売額の地区別構成比を人口の地区別構成比で除したもの）を地域類型（表 12 脚注参照）で見ると、神奈川県全体からみた本市の購買力は 0.96 で、地域類型は B（独立商圏地域）でした。本市の 10 地区をみると、「本庁」（購買力 2.39）、「久里浜」（同 1.45）が A（購買力吸収地域）、他の 8 地区は C（購買力流出地域）となっています。C の地区の中では、「田浦」（同 0.42）と「逸見」（同 0.29）と「浦賀」（同 0.37）の購買力が低くなっています。（表 12、13 参照）

表 12 小売業、地区別年間商品販売額及び購買力

地区別	事業所数 (事業所)	年間商品販売額 (万円)	構成比 (%) ア	1 事業所当たり 年間商品販売額 (万円)	平成28年6月1日 現在推計人口 (人)	構成比 (%) イ	購買力 ア/イ	地域類型
総 数	2,171	37,940,501	100.0	17,476	405,540	100.0	※0.96	※B
本 庁	722	14,010,039	36.9	19,404	62,610	15.4	2.39	A
追 浜	129	1,590,073	4.2	12,326	31,694	7.8	0.54	C
田 浦	74	707,571	1.9	9,562	18,011	4.4	0.42	C
逸 見	52	297,660	0.8	5,724	11,109	2.7	0.29	C
衣 笠	299	5,214,796	13.7	17,441	60,595	14.9	0.92	C
大 津	163	2,692,964	7.1	16,521	41,334	10.2	0.70	C
浦 賀	126	1,607,137	4.2	12,755	46,739	11.5	0.37	C
久 里 浜	279	7,221,335	19.0	25,883	53,178	13.1	1.45	A
北 下 浦	124	1,708,512	4.5	13,778	35,365	8.7	0.52	C
西	203	2,890,414	7.6	14,238	44,905	11.1	0.69	C

注) 地域類型は、次のとおりに定めています。

- A 購買力吸収地域：小売業販売額地区別構成比／人口地区別構成比が 1.05 以上の地域
- B 独立商圏地域：〃 が 0.95 以上 1.05 未満の地域
- C 購買力流出地域：〃 が 0.95 未満の地域

なお、※印は神奈川県全体からみた横須賀市の地域類型です。

表 13 神奈川県内市区町村別小売業事業所数、人口 1,000 人当たりの事業所数、年間商品販売額及び購買力

市区町村別	事業所数 (事業所)	構成比 (%)	平成28年6月1日 現在推計人口 (人)	構成比 (%)	人口1,000人 当たりの 事業所数 (事業所)	年間商品販売額 (百万円)	構成比 (%)	購買力	地域 類型
神奈川県	40,188	100.0	9,144,992	100.0	4.4	8,883,704	100.0	—	—
横浜市	15,193	37.8	3,731,216	40.8	4.1	4,011,894	45.2	1.11	A
鶴見区	1,064	2.6	286,889	3.1	3.7	199,802	2.2	0.72	C
神奈川区	888	2.2	240,118	2.6	3.7	167,839	1.9	0.72	C
西区	1,531	3.8	98,730	1.1	15.5	759,244	8.5	7.92	A
中区	1,500	3.7	148,744	1.6	10.1	293,603	3.3	2.03	A
南区	761	1.9	194,861	2.1	3.9	95,725	1.1	0.51	C
保土ヶ谷区	664	1.7	206,332	2.3	3.2	129,626	1.5	0.65	C
磯子区	525	1.3	166,666	1.8	3.2	108,160	1.2	0.67	C
金沢区	728	1.8	201,351	2.2	3.6	176,371	2.0	0.90	C
港北区	1,259	3.1	346,321	3.8	3.6	304,643	3.4	0.91	C
戸塚区	890	2.2	275,699	3.0	3.2	285,710	3.2	1.07	A
港南区	858	2.1	215,049	2.4	4.0	270,831	3.0	1.30	A
旭区	724	1.8	246,884	2.7	2.9	160,382	1.8	0.67	C
緑区	530	1.3	180,737	2.0	2.9	134,465	1.5	0.77	C
瀬谷区	459	1.1	124,299	1.4	3.7	93,956	1.1	0.78	C
栄区	258	0.6	121,939	1.3	2.1	60,323	0.7	0.51	C
泉区	438	1.1	153,936	1.7	2.8	117,074	1.3	0.78	C
青葉区	1,099	2.7	310,235	3.4	3.5	278,486	3.1	0.92	C
都筑区	1,017	2.5	212,426	2.3	4.8	375,656	4.2	1.82	A
川崎市	5,332	13.3	1,486,491	16.3	3.6	1,228,743	13.8	0.85	C
川崎区	1,283	3.2	225,715	2.5	5.7	273,357	3.1	1.25	A
幸区	696	1.7	162,305	1.8	4.3	181,349	2.0	1.15	A
中原区	989	2.5	250,354	2.7	4.0	200,113	2.3	0.82	C
高津区	679	1.7	229,373	2.5	3.0	166,055	1.9	0.75	C
多摩区	688	1.7	215,626	2.4	3.2	116,420	1.3	0.56	C
宮前区	497	1.2	227,001	2.5	2.2	163,382	1.8	0.74	C
麻生区	500	1.2	176,117	1.9	2.8	128,067	1.4	0.75	C
相模原市	2,910	7.2	722,040	7.9	4.0	663,700	7.5	0.95	C
緑区	817	2.0	173,393	1.9	4.7	168,980	1.9	1.00	B
中央区	1,006	2.5	270,832	3.0	3.7	231,776	2.6	0.88	C
南区	1,087	2.7	277,815	3.0	3.9	262,944	3.0	0.97	B
横須賀市	2,171	5.4	405,540	4.4	5.4	379,405	4.3	0.96	B
平塚市	1,410	3.5	258,187	2.8	5.5	258,532	2.9	1.03	B
鎌倉市	1,391	3.5	172,589	1.9	8.1	167,063	1.9	1.00	B
藤沢市	2,057	5.1	425,953	4.7	4.8	472,574	5.3	1.14	A

表 13 (つづき)

市区町村別	事業所数 (事業所)	構成比 (%)	平成28年6月1日 現在推計人口 (人)	構成比 (%)	人口1,000人 当たりの 事業所数 (事業所)	年間商品販売額 (百万円)	構成比 (%)	購買力	地域 類型
小田原市	1,371	3.4	193,473	2.1	7.1	227,951	2.6	1.21	A
茅ヶ崎市	949	2.4	239,748	2.6	4.0	149,685	1.7	0.64	C
逗子市	313	0.8	57,449	0.6	5.4	39,505	0.4	0.71	C
三浦市	298	0.7	44,874	0.5	6.6	36,342	0.4	0.83	C
秦野市	759	1.9	166,879	1.8	4.5	126,889	1.4	0.78	C
厚木市	1,177	2.9	225,609	2.5	5.2	248,045	2.8	1.13	A
大和市	1,039	2.6	234,011	2.6	4.4	228,659	2.6	1.01	B
伊勢原市	482	1.2	101,696	1.1	4.7	88,804	1.0	0.90	C
海老名市	652	1.6	130,604	1.4	5.0	147,835	1.7	1.17	A
座間市	438	1.1	128,808	1.4	3.4	90,029	1.0	0.72	C
南足柄市	189	0.5	42,979	0.5	4.4	27,217	0.3	0.65	C
綾瀬市	277	0.7	84,397	0.9	3.3	66,579	0.7	0.81	C
葉山町	150	0.4	32,096	0.4	4.7	18,653	0.2	0.60	C
寒川町	216	0.5	48,047	0.5	4.5	27,048	0.3	0.58	C
大磯町	172	0.4	31,543	0.3	5.5	22,107	0.2	0.72	C
二宮町	181	0.5	28,279	0.3	6.4	19,102	0.2	0.70	C
中井町	57	0.1	9,602	0.1	5.9	7,249	0.1	0.78	C
大井町	104	0.3	16,968	0.2	6.1	31,213	0.4	1.89	A
松田町	67	0.2	11,059	0.1	6.1	4,104	0.0	0.38	C
山北町	84	0.2	10,518	0.1	8.0	5,267	0.1	0.52	C
開成町	89	0.2	17,222	0.2	5.2	17,881	0.2	1.07	A
箱根町	163	0.4	11,674	0.1	14.0	13,074	0.1	1.15	A
真鶴町	57	0.1	7,208	0.1	7.3	X	X	X	—
湯河原町	225	0.6	24,762	0.3	9.1	21,658	0.2	0.90	C
愛川町	199	0.5	40,277	0.4	4.9	32,661	0.4	0.83	C
清川村	16	0.0	3,194	0.0	5.0	X	X	X	—

第1表 産業細分類別事業所数、従業者数、年間商品販売額、その他の収入額及び売場面積

産 業 細 分 類 別	事業所数 (事業所)	従業者数 (人)	年 間 商 品 販 売 額 (万円)	合 計
				(万円)
総 数	3,046	24,406	54,506,857	1,660,419
卸 売 業	445	3,244	15,607,516	434,148
50 各種商品卸売業	4	16	29,740	—
500 管理, 補助的経済活動を行う事業所	—	—	—	—
5000 主として管理事務を行う本社等	—	—	—	—
5008 自家用倉庫	—	—	—	—
5009 その他の管理, 補助的経済活動を行う事業所	—	—	—	—
500Z 管理, 補助的経済活動を行う事業所 内格付不能	—	—	—	—
501 各種商品卸売業	4	16	29,740	—
5011 各種商品卸売業 (従業者が常時100人以上のもの)	—	—	—	—
5019 その他の各種商品卸売業	4	16	29,740	—
51 繊維・衣服等卸売業	19	55	95,904	862
510 管理, 補助的経済活動を行う事業所	—	—	—	—
5100 主として管理事務を行う本社等	—	—	—	—
5108 自家用倉庫	—	—	—	—
5109 その他の管理, 補助的経済活動を行う事業所	—	—	—	—
510Z 管理, 補助的経済活動を行う事業所 内格付不能	—	—	—	—
511 繊維品卸売業 (衣服, 身の回り品を除く)	1	2	X	X
5111 繊維原料卸売業	—	—	—	—
5112 糸卸売業	—	—	—	—
5113 織物卸売業 (室内装飾繊維品を除く)	1	2	X	X
511Z 繊維品卸売業 (衣服, 身の回り品を除く) 内格付不能	—	—	—	—
512 衣服卸売業	10	30	51,883	808
5121 男子服卸売業	4	16	34,463	808
5122 婦人・子供服卸売業	—	—	—	—
5123 下着類卸売業	3	8	14,673	—
5129 その他の衣服卸売業	—	—	—	—
512Z 衣服卸売業 内格付不能	3	6	2,747	—
513 身の回り品卸売業	8	23	X	X
5131 寝具類卸売業	—	—	—	—
5132 靴・履物卸売業	3	7	X	X
5133 かばん・袋物卸売業	—	—	—	—
5139 その他の身の回り品卸売業	5	16	17,883	54
513Z 身の回り品卸売業 内格付不能	—	—	—	—
52 飲食料品卸売業	117	1,106	4,466,549	142,425
520 管理, 補助的経済活動を行う事業所	3	9	—	—
5200 主として管理事務を行う本社等	1	1	X	X
5208 自家用倉庫	1	3	X	X
5209 その他の管理, 補助的経済活動を行う事業所	—	—	—	—
520Z 管理, 補助的経済活動を行う事業所 内格付不能	1	5	X	X
521 農畜産物・水産物卸売業	53	555	2,774,274	129,066
5211 米麦卸売業	3	25	156,491	117,849
5212 雑穀・豆類卸売業	5	13	X	X
521A 米麦卸売業, 雑穀・豆類卸売業 格付不能	—	—	—	—
5213 野菜卸売業	11	107	328,916	118
5214 果実卸売業	—	—	—	—
52BZ 野菜卸売業, 果実卸売業 格付不能	1	3	X	X
5215 食肉卸売業	9	82	119,291	2,248

そ の 他 の 収 入 額						売場面積 (㎡)
修 理 料 (万円)	仲立手数料 (万円)	製 造 業 (万円)	飲 食 部 門 (万円)	サ ー ビ ス 業 (万円)	そ の 他 (万円)	
689,669	32,749	4,348	129,699	802,138	1,816	337,245
118,254	17,047	50	87,089	211,298	410	—
—	—	—	—	—	—	—
—	—	—	—	—	—	—
—	—	—	—	—	—	—
—	—	—	—	—	—	—
—	—	—	—	—	—	—
—	—	—	—	—	—	—
—	—	—	—	—	—	—
—	—	—	—	—	—	—
—	—	—	—	862	—	—
—	—	—	—	—	—	—
—	—	—	—	—	—	—
—	—	—	—	—	—	—
—	—	—	—	—	—	—
—	—	—	—	—	—	—
X	X	X	X	X	X	X
—	—	—	—	—	—	—
X	X	X	X	X	X	X
—	—	—	—	—	—	—
—	—	—	—	808	—	—
—	—	—	—	808	—	—
—	—	—	—	—	—	—
—	—	—	—	—	—	—
—	—	—	—	—	—	—
—	—	—	—	—	—	—
X	X	X	X	X	X	X
—	—	—	—	—	—	—
X	X	X	X	X	X	X
—	—	—	—	—	—	—
—	—	—	—	54	—	—
—	—	—	—	—	—	—
—	8,379	—	66,061	67,575	410	—
—	—	—	—	—	—	—
X	X	X	X	X	X	X
X	X	X	X	X	X	X
—	—	—	—	—	—	—
X	X	X	X	X	X	X
—	8,379	—	64,297	55,980	410	—
—	—	—	62,049	55,800	—	—
X	X	X	X	X	X	X
—	—	—	—	—	—	—
—	—	—	—	118	—	—
—	—	—	—	—	—	—
X	X	X	X	X	X	X
—	—	—	2,248	—	—	—

第1表 (つづき)

産 業 細 分 類 別	事業所数 (事業所)	従業者数 (人)	年 間 商 品 販 売 額 (万円)	合 計
				(万円)
5216 生鮮魚介卸売業	23	280	2,059,226	8,851
5219 その他の農畜産物・水産物卸売業	1	45	X	X
522 食料・飲料卸売業	61	542	1,692,275	13,359
5221 砂糖・味そ・しょう油卸売業	3	28	90,150	159
5222 酒類卸売業	5	50	409,309	4,722
5223 乾物卸売業	4	36	127,922	—
5224 菓子・パン類卸売業	5	15	13,232	114
5225 飲料卸売業 (別掲を除く)	14	108	448,062	—
5226 茶類卸売業	—	—	—	—
5227 牛乳・乳製品卸売業	3	56	164,402	—
5229 その他の食料・飲料卸売業	24	240	437,198	8,364
522Z 食料・飲料卸売業 内格付不能	3	9	2,000	—
53 建築材料、鉱物・金属材料等卸売業	124	808	2,728,164	131,008
530 管理、補助的経済活動を行う事業所	6	61	—	—
5300 主として管理事務を行う本社等	4	22	X	X
5308 自家用倉庫	1	35	X	X
5309 その他の管理、補助的経済活動を行う事業所	1	4	X	X
530Z 管理、補助的経済活動を行う事業所 内格付不能	—	—	—	—
531 建築材料卸売業	59	355	1,738,186	85,610
5311 木材・竹材卸売業	14	55	174,393	6,344
5312 セメント卸売業	2	2	X	X
5313 板ガラス卸売業	1	3	X	X
5314 建築用金属製品卸売業 (建築用金物を除く)	14	75	393,228	32
5319 その他の建築材料卸売業	22	190	974,658	79,234
531Z 建築材料卸売業 内格付不能	6	30	69,052	—
532 化学製品卸売業	15	80	371,569	4,408
5321 塗料卸売業	6	38	283,752	4,192
5322 プラスチック卸売業	—	—	—	—
5329 その他の化学製品卸売業	8	32	X	X
532Z 化学製品卸売業 内格付不能	1	10	X	X
533 石油・鉱物卸売業	5	30	196,410	—
5331 石油卸売業	5	30	196,410	—
5332 鉱物卸売業 (石油を除く)	—	—	—	—
533Z 石油・鉱物卸売業 内格付不能	—	—	—	—
534 鉄鋼製品卸売業	5	37	153,551	124
5341 鉄鋼粗製品卸売業	—	—	—	—
5342 鉄鋼一次製品卸売業	3	30	X	X
5349 その他の鉄鋼製品卸売業	2	7	X	X
534Z 鉄鋼製品卸売業 内格付不能	—	—	—	—
535 非鉄金属卸売業	8	25	55,532	85
5351 非鉄金属地金卸売業	3	13	X	X
5352 非鉄金属製品卸売業	3	8	27,048	85
535Z 非鉄金属卸売業 内格付不能	2	4	X	X
536 再生資源卸売業	26	220	212,916	40,781
5361 空瓶・空缶等空容器卸売業	1	4	X	X
5362 鉄スクラップ卸売業	7	68	82,674	40,781
5363 非鉄金属スクラップ卸売業	2	6	X	X
5364 古紙卸売業	8	64	X	X
5369 その他の再生資源卸売業	2	40	X	X
536Z 再生資源卸売業 内格付不能	6	38	—	—

そ の 他 の 収 入 額						売場面積 (㎡)
修 理 料 (万円)	仲立手数料 (万円)	製 造 業 (万円)	飲 食 部 門 (万円)	サ ー ビ ス 業 (万円)	そ の 他 (万円)	
—	8,379	—	—	62	410	—
X	X	X	X	X	X	X
—	—	—	1,764	11,595	—	—
—	—	—	—	159	—	—
—	—	—	—	4,722	—	—
—	—	—	—	—	—	—
—	—	—	—	114	—	—
—	—	—	—	—	—	—
—	—	—	—	—	—	—
—	—	—	1,764	6,600	—	—
—	—	—	—	—	—	—
358	587	—	—	130,063	—	—
—	—	—	—	—	—	—
X	X	X	X	X	X	X
X	X	X	X	X	X	X
X	X	X	X	X	X	X
—	—	—	—	—	—	—
59	576	—	—	84,975	—	—
—	—	—	—	6,344	—	—
X	X	X	X	X	X	X
X	X	X	X	X	X	X
32	—	—	—	—	—	—
27	576	—	—	78,631	—	—
—	—	—	—	—	—	—
216	9	—	—	4,183	—	—
—	9	—	—	4,183	—	—
—	—	—	—	—	—	—
X	X	X	X	X	X	X
X	X	X	X	X	X	X
—	—	—	—	—	—	—
—	—	—	—	—	—	—
—	—	—	—	—	—	—
—	—	—	—	124	—	—
—	—	—	—	—	—	—
X	X	X	X	X	X	X
X	X	X	X	X	X	X
—	—	—	—	—	—	—
83	2	—	—	—	—	—
X	X	X	X	X	X	X
83	2	—	—	—	—	—
X	X	X	X	X	X	X
—	—	—	—	40,781	—	—
X	X	X	X	X	X	X
—	—	—	—	40,781	—	—
X	X	X	X	X	X	X
X	X	X	X	X	X	X
X	X	X	X	X	X	X
—	—	—	—	—	—	—

第1表 (つづき)

産 業 細 分 類 別	事業所数 (事業所)	従業者数 (人)	年 間 商 品 販 売 額 (万円)	合 計
				(万円)
54 機械器具卸売業	91	746	3,167,033	147,316
540 管理, 補助的経済活動を行う事業所	1	—	X	X
5400 主として管理事務を行う本社等	—	—	—	—
5408 自家用倉庫	1	—	X	X
5409 その他の管理, 補助的経済活動を行う事業所	—	—	—	—
540Z 管理, 補助的経済活動を行う事業所 内格付不能	—	—	—	—
541 産業機械器具卸売業	28	223	363,107	37,631
5411 農業用機械器具卸売業	1	2	X	X
5412 建設機械・鉱山機械卸売業	—	—	—	—
5413 金属加工機械卸売業	4	8	36,093	4,960
5414 事務用機械器具卸売業	5	42	73,859	31,043
5419 その他の産業機械器具卸売業	15	163	247,167	1,628
541Z 産業機械器具卸売業 内格付不能	3	8	X	X
542 自動車卸売業	27	182	815,508	64,822
5421 自動車卸売業 (二輪自動車を含む)	7	56	333,190	51,734
5422 自動車部分品・附属品卸売業 (中古品を除く)	16	117	475,681	13,088
5423 自動車中古部品卸売業	—	—	—	—
542Z 自動車卸売業 内格付不能	4	9	6,637	—
543 電気機械器具卸売業	26	317	1,899,767	40,882
5431 家庭用電気機械器具卸売業	4	44	154,182	11,721
5432 電気機械器具卸売業 (家庭用電気機械器具を除く)	13	99	324,322	8,133
543Z 電気機械器具卸売業 内格付不能	9	174	1,421,263	21,028
549 その他の機械器具卸売業	9	24	88,651	3,981
5491 輸送用機械器具卸売業 (自動車を除く)	—	—	—	—
5492 計量器・理化学機械器具・光学機械器具等卸売業	2	4	X	X
5493 医療用機械器具卸売業 (歯科用機械器具を含む)	5	16	82,377	30
549Z その他の機械器具卸売業 内格付不能	2	4	X	X
55 その他の卸売業	90	513	5,120,126	12,537
550 管理, 補助的経済活動を行う事業所	1	1	X	X
5500 主として管理事務を行う本社等	1	1	X	X
5508 自家用倉庫	—	—	—	—
5509 その他の管理, 補助的経済活動を行う事業所	—	—	—	—
550Z 管理, 補助的経済活動を行う事業所 内格付不能	—	—	—	—
551 家具・建具・じゅう器等卸売業	15	30	X	X
5511 家具・建具卸売業	9	19	78,247	207
5512 荒物卸売業	—	—	—	—
5513 畳卸売業	1	1	X	X
5514 室内装飾織雑品卸売業	1	2	X	X
5515 陶磁器・ガラス器卸売業	1	2	X	X
5519 その他のじゅう器等卸売業	—	—	—	—
551Z 家具・建具・じゅう器等卸売業 内格付不能	3	6	404	—
552 医薬品・化粧品等卸売業	20	149	2,587,623	1,512
5521 医薬品卸売業	3	47	2,340,989	—
5522 医療用品卸売業	5	55	181,660	681
5523 化粧品卸売業	9	25	58,899	831
5524 合成洗剤卸売業	—	—	—	—
552Z 医薬品・化粧品等卸売業 内格付不能	3	22	6,075	—
553 紙・紙製品卸売業	3	121	X	X
5531 紙卸売業	1	10	X	X
5532 紙製品卸売業	2	111	X	X

そ の 他 の 収 入 額						売場面積 (㎡)
修 理 料 (万円)	仲立手数料 (万円)	製 造 業 (万円)	飲 食 部 門 (万円)	サ ー ビ ス 業 (万円)	そ の 他 (万円)	
113,300	3,490	50	21,028	9,448	—	—
X	X	X	X	X	X	X
—	—	—	—	—	—	—
X	X	X	X	X	X	X
—	—	—	—	—	—	—
—	—	—	—	—	—	—
30,692	3,468	50	—	3,421	—	—
X	X	X	X	X	X	X
—	—	—	—	—	—	—
2,390	2,510	50	—	10	—	—
27,632	—	—	—	3,411	—	—
670	958	—	—	—	—	—
X	X	X	X	X	X	X
64,530	—	—	—	292	—	—
51,542	—	—	—	192	—	—
12,988	—	—	—	100	—	—
—	—	—	—	—	—	—
—	—	—	—	—	—	—
14,107	12	—	21,028	5,735	—	—
11,721	—	—	—	—	—	—
2,386	12	—	—	5,735	—	—
—	—	—	21,028	—	—	—
3,971	10	—	—	—	—	—
—	—	—	—	—	—	—
X	X	X	X	X	X	X
20	10	—	—	—	—	—
X	X	X	X	X	X	X
4,596	4,591	—	—	3,350	—	—
X	X	X	X	X	X	X
X	X	X	X	X	X	X
—	—	—	—	—	—	—
—	—	—	—	—	—	—
—	—	—	—	—	—	—
X	X	X	X	X	X	X
—	207	—	—	—	—	—
—	—	—	—	—	—	—
X	X	X	X	X	X	X
X	X	X	X	X	X	X
X	X	X	X	X	X	X
—	—	—	—	—	—	—
—	—	—	—	—	—	—
—	—	—	—	1,512	—	—
—	—	—	—	—	—	—
—	—	—	—	681	—	—
—	—	—	—	831	—	—
—	—	—	—	—	—	—
—	—	—	—	—	—	—
X	X	X	X	X	X	X
X	X	X	X	X	X	X
X	X	X	X	X	X	X

第1表 (つづき)

産 業 細 分 類 別	事業所数 (事業所)	従業者数 (人)	年 間 商 品 販 売 額 (万円)	合 計
				(万円)
553Z 紙・紙製品卸売業 内格付不能	—	—	—	—
559 他に分類されない卸売業	51	212	2,394,596	9,047
5591 金物卸売業	7	22	45,888	—
5592 肥料・飼料卸売業	—	—	—	—
5593 スポーツ用品卸売業	2	4	X	X
5594 娯楽用品・がん具卸売業	—	—	—	—
5595 たばこ卸売業	—	—	—	—
5596 ジュエリー製品卸売業	2	4	X	X
5597 書籍・雑誌卸売業	2	7	X	X
5598 代理商, 仲立業	3	12	—	2,603
5599 他に分類されないその他の卸売業	24	123	2,279,615	6,444
559Z 他に分類されない卸売業 内格付不能 (代理商, 仲立業を除く)	11	40	24,383	—
小 売 業	2,601	21,162	38,899,341	1,226,271
56 各種商品小売業	6	1,046	2,852,182	27,899
560 管理, 補助的経済活動を行う事業所	—	—	—	—
5600 主として管理事務を行う本社等	—	—	—	—
5608 自家用倉庫	—	—	—	—
5609 その他の管理, 補助的経済活動を行う事業所	—	—	—	—
560Z 管理, 補助的経済活動を行う事業所 内格付不能	—	—	—	—
561 百貨店, 総合スーパー	5	1,036	X	X
5611 百貨店, 総合スーパー	5	1,036	X	X
569 その他の各種商品小売業 (従業者が常時50人未満のもの)	1	10	X	X
5699 その他の各種商品小売業 (従業者が常時50人未満のもの)	1	10	X	X
57 織物・衣服・身の回り品小売業	331	1,466	1,918,895	14,250
570 管理, 補助的経済活動を行う事業所	—	—	—	—
5700 主として管理事務を行う本社等	—	—	—	—
5708 自家用倉庫	—	—	—	—
5709 その他の管理, 補助的経済活動を行う事業所	—	—	—	—
570Z 管理, 補助的経済活動を行う事業所 内格付不能	—	—	—	—
571 呉服・服地・寝具小売業	35	82	79,106	453
5711 呉服・服地小売業	22	55	64,116	453
5712 寝具小売業	11	25	X	X
571Z 呉服・服地・寝具小売業 内格付不能	2	2	X	X
572 男子服小売業	37	171	222,882	4,335
5721 男子服小売業	37	171	222,882	4,335
572Z 男子服小売業 内格付不能	—	—	—	—
573 婦人・子供服小売業	153	699	983,436	361
5731 婦人服小売業	128	608	936,526	361
5732 子供服小売業	4	25	38,817	—
573Z 婦人・子供服小売業 内格付不能	21	66	8,093	—
574 靴・履物小売業	27	159	243,249	5,907
5741 靴小売業	25	156	X	X
5742 履物小売業 (靴を除く)	2	3	X	X
574Z 靴・履物小売業 内格付不能	—	—	—	—
579 その他の織物・衣服・身の回り品小売業	79	355	390,222	3,194
5791 かばん・袋物小売業	15	51	60,552	—
5792 下着類小売業	7	28	55,310	679
5793 洋品雑貨・小間物小売業	34	205	218,969	499
5799 他に分類されない織物・衣服・身の回り品小売業	11	44	53,348	2,016

そ の 他 の 収 入 額						売場面積 (㎡)
修 理 料 (万円)	仲 立 手 数 料 (万円)	製 造 業 (万円)	飲 食 部 門 (万円)	サ ー ビ ス 業 (万円)	そ の 他 (万円)	
—	—	—	—	—	—	—
4,596	2,613	—	—	1,838	—	—
—	—	—	—	—	—	—
—	—	—	—	—	—	—
X	X	X	X	X	X	X
—	—	—	—	—	—	—
—	—	—	—	—	—	—
X	X	X	X	X	X	X
X	X	X	X	X	X	X
—	2,603	—	—	—	—	—
4,596	10	—	—	1,838	—	—
—	—	—	—	—	—	—
571,415	15,702	4,298	42,610	590,840	1,406	337,245
5,413	—	—	—	22,486	—	45,992
—	—	—	—	—	—	—
—	—	—	—	—	—	—
—	—	—	—	—	—	—
—	—	—	—	—	—	—
—	—	—	—	—	—	—
X	X	X	X	X	X	X
X	X	X	X	X	X	X
X	X	X	X	X	X	X
X	X	X	X	X	X	X
2,922	2,773	—	—	8,555	—	35,317
—	—	—	—	—	—	—
—	—	—	—	—	—	—
—	—	—	—	—	—	—
—	—	—	—	—	—	—
—	—	—	—	—	—	—
350	—	—	—	103	—	656
350	—	—	—	103	—	522
X	X	X	X	X	X	X
X	X	X	X	X	X	X
1,559	2,738	—	—	38	—	6,211
1,559	2,738	—	—	38	—	6,211
—	—	—	—	—	—	—
324	35	—	—	2	—	17,085
324	35	—	—	2	—	15,451
—	—	—	—	—	—	1,634
—	—	—	—	—	—	—
684	—	—	—	5,223	—	2,642
X	X	X	X	X	X	X
X	X	X	X	X	X	X
—	—	—	—	—	—	—
5	—	—	—	3,189	—	8,723
—	—	—	—	—	—	985
—	—	—	—	679	—	840
3	—	—	—	496	—	5,851
2	—	—	—	2,014	—	1,047

第1表 (つづき)

産 業 細 分 類 別	事業所数 (事業所)	従業者数 (人)	年 間 商 品 販 売 額 (万円)	合 計
				(万円)
579Z その他の織物・衣服・身の回り品小売業 内格付不能	12	27	2,043	—
58 飲食料品小売業	900	9,842	14,967,710	57,293
580 管理, 補助的経済活動を行う事業所	5	85	—	—
5800 主として管理事務を行う本社等	4	76	X	X
5808 自家用倉庫	—	—	—	—
5809 その他の管理, 補助的経済活動を行う事業所	1	9	X	X
580Z 管理, 補助的経済活動を行う事業所 内格付不能	—	—	—	—
581 各種食料品小売業	81	2,970	8,646,628	4,945
5811 各種食料品小売業	81	2,970	8,646,628	4,945
581Z 各種食料品小売業 内格付不能	—	—	—	—
582 野菜・果実小売業	76	279	282,519	1,391
5821 野菜小売業	62	246	265,449	1,391
5822 果実小売業	5	14	13,845	—
582Z 野菜・果実小売業 内格付不能	9	19	3,225	—
583 食肉小売業	38	234	303,538	1,269
5831 食肉小売業(卵, 鳥肉を除く)	33	210	280,538	1,269
5832 卵・鳥肉小売業	4	22	X	X
583Z 食肉小売業 内格付不能	1	2	X	X
584 鮮魚小売業	58	375	530,039	16,119
5841 鮮魚小売業	58	375	530,039	16,119
584Z 鮮魚小売業 内格付不能	—	—	—	—
585 酒小売業	66	196	410,997	90
5851 酒小売業	66	196	410,997	90
585Z 酒小売業 内格付不能	—	—	—	—
586 菓子・パン小売業	199	1,211	566,813	7,031
5861 菓子小売業(製造小売)	71	327	185,887	2,557
5862 菓子小売業(製造小売でないもの)	49	232	159,574	385
5863 パン小売業(製造小売)	50	408	196,263	800
5864 パン小売業(製造小売でないもの)	5	14	7,743	—
586Z 菓子・パン小売業 内格付不能	24	230	17,346	3,289
589 その他の飲食料品小売業	377	4,492	4,227,176	26,448
5891 コンビニエンスストア(飲食料品を中心とするものに限る)	144	2,894	2,945,955	4,267
5892 牛乳小売業	14	57	48,181	—
5893 飲料小売業(別掲を除く)	30	102	58,603	344
5894 茶類小売業	23	72	58,388	446
5895 料理品小売業	68	545	305,703	1,875
5896 米穀類小売業	17	39	35,662	—
5897 豆腐・かまぼこ等加工食品小売業	7	21	12,357	—
5898 乾物小売業	7	22	5,700	—
5899 他に分類されない飲食料品小売業	40	476	711,509	19,490
589Z その他の飲食料品小売業 内格付不能(料理品小売業を除く)	27	264	45,118	26
59 機械器具小売業	316	2,027	6,709,042	911,082
590 管理, 補助的経済活動を行う事業所	—	—	—	—
5900 主として管理事務を行う本社等	—	—	—	—
5908 自家用倉庫	—	—	—	—
5909 その他の管理, 補助的経済活動を行う事業所	—	—	—	—
590Z 管理, 補助的経済活動を行う事業所 内格付不能	—	—	—	—
591 自動車小売業	183	1,218	4,255,891	730,512
5911 自動車(新車)小売業	63	741	3,025,486	614,877
5912 中古自動車小売業	46	193	850,517	45,536

そ の 他 の 収 入 額						売場面積 (㎡)
修 理 料 (万円)	仲立手数料 (万円)	製 造 業 (万円)	飲 食 部 門 (万円)	サ ー ビ ス 業 (万円)	そ の 他 (万円)	
—	—	—	—	—	—	—
—	1,241	800	41,957	11,889	1,406	120,622
—	—	—	—	—	—	—
X	X	X	X	X	X	X
—	—	—	—	—	—	—
X	X	X	X	X	X	X
—	—	—	—	—	—	—
—	—	—	—	4,945	—	81,207
—	—	—	—	4,945	—	81,207
—	—	—	—	—	—	—
—	—	—	—	207	1,184	1,978
—	—	—	—	207	1,184	1,738
—	—	—	—	—	—	240
—	—	—	—	—	—	—
—	—	—	1,269	—	—	1,737
—	—	—	1,269	—	—	1,737
X	X	X	X	X	X	X
X	X	X	X	X	X	X
—	—	—	15,804	93	222	4,245
—	—	—	15,804	93	222	4,245
—	—	—	—	—	—	—
—	—	—	—	90	—	2,907
—	—	—	—	90	—	2,907
—	—	—	—	—	—	—
—	—	800	3,293	2,938	—	4,885
—	—	—	4	2,553	—	1,278
—	—	—	—	385	—	1,364
—	—	800	—	—	—	2,173
—	—	—	—	—	—	70
—	—	—	3,289	—	—	—
—	1,241	—	21,591	3,616	—	23,663
—	1,241	—	—	3,026	—	13,741
—	—	—	—	—	—	35
—	—	—	—	344	—	1,376
—	—	—	200	246	—	434
—	—	—	1,875	—	—	1,939
—	—	—	—	—	—	315
—	—	—	—	—	—	193
—	—	—	—	—	—	27
—	—	—	19,490	—	—	5,603
—	—	—	26	—	—	—
530,658	9,176	523	—	370,725	—	38,598
—	—	—	—	—	—	—
—	—	—	—	—	—	—
—	—	—	—	—	—	—
—	—	—	—	—	—	—
515,354	9,107	523	—	205,528	—	6,884
473,816	8,512	523	—	132,026	—	—
17,073	431	—	—	28,032	—	—

第1表 (つづき)

産 業 細 分 類 別	事業所数 (事業所)	従業者数 (人)	年 間 商 品 販 売 額 (万円)	合 計
				(万円)
5913 自動車部分品・附属品小売業	16	116	200,560	43,261
5914 二輪自動車小売業 (原動機付自転車を含む)	35	91	146,086	26,838
591Z 自動車小売業 内格付不能	23	77	33,242	—
592 自転車小売業	16	50	51,489	4,741
5921 自転車小売業	16	50	51,489	4,741
592Z 自転車小売業 内格付不能	—	—	—	—
593 機械器具小売業 (自動車, 自転車を除く)	115	757	2,401,662	175,829
5931 電気機械器具小売業 (中古品を除く)	91	542	2,151,725	135,560
5932 電気事務機械器具小売業 (中古品を除く)	3	46	63,099	35,112
5933 中古電気製品小売業	4	19	20,100	3,862
5939 その他の機械器具小売業	8	118	144,786	1,295
593Z 機械器具小売業 (自動車, 自転車を除く) 内格付不能	9	32	21,952	—
60 その他の小売業	979	6,215	10,763,514	173,004
600 管理, 補助的経済活動を行う事業所	11	32	—	—
6000 主として管理事務を行う本社等	10	27	X	X
6008 自家用倉庫	—	—	—	—
6009 その他の管理, 補助的経済活動を行う事業所	1	5	X	X
600Z 管理, 補助的経済活動を行う事業所 内格付不能	—	—	—	—
601 家具・建具・畳小売業	52	195	257,788	10,042
6011 家具小売業	9	87	180,815	1,574
6012 建具小売業	8	17	5,443	—
6013 畳小売業	23	42	15,322	453
6014 宗教用具小売業	6	33	53,135	5,040
601Z 家具・建具・畳小売業 内格付不能	6	16	3,073	2,975
602 じゅう器小売業	36	85	X	X
6021 金物小売業	12	36	31,762	1,286
6022 荒物小売業	8	23	17,852	—
6023 陶磁器・ガラス器小売業	7	12	X	X
6029 他に分類されないじゅう器小売業	—	—	—	—
602Z じゅう器小売業 内格付不能	9	14	1,437	—
603 医薬品・化粧品小売業	263	1,960	4,153,155	3,980
6031 ドラッグストア	35	671	1,441,191	—
6032 医薬品小売業 (調剤薬局を除く)	11	41	39,204	2,645
6033 調剤薬局	154	1,005	2,396,812	678
6034 化粧品小売業	38	130	225,736	657
603Z 医薬品・化粧品小売業 内格付不能	25	113	50,212	—
604 農耕用品小売業	3	5	X	X
6041 農業用機械器具小売業	—	—	—	—
6042 苗・種子小売業	3	5	X	X
6043 肥料・飼料小売業	—	—	—	—
604Z 農耕用品小売業 内格付不能	—	—	—	—
605 燃料小売業	85	805	2,504,853	95,813
6051 ガソリンスタンド	41	377	1,394,832	21,827
6052 燃料小売業 (ガソリンスタンドを除く)	39	358	951,446	73,986
605Z 燃料小売業 内格付不能	5	70	158,575	—
606 書籍・文房具小売業	94	1,074	903,542	34,306
6061 書籍・雑誌小売業 (古本を除く)	24	180	267,049	1,118
6062 古本小売業	2	28	X	X
6063 新聞小売業	35	660	441,305	31,131
6064 紙・文房具小売業	22	89	135,421	2,057

そ の 他 の 収 入 額						売場面積 (㎡)
修 理 料 (万円)	仲立手数料 (万円)	製 造 業 (万円)	飲 食 部 門 (万円)	サ ー ビ ス 業 (万円)	そ の 他 (万円)	
1,229	109	—	—	41,923	—	4,159
23,236	55	—	—	3,547	—	2,725
—	—	—	—	—	—	—
3,895	—	—	—	846	—	1,844
3,895	—	—	—	846	—	1,844
—	—	—	—	—	—	—
11,409	69	—	—	164,351	—	29,870
3,009	69	—	—	132,482	—	27,085
7,076	—	—	—	28,036	—	567
29	—	—	—	3,833	—	347
1,295	—	—	—	—	—	1,871
—	—	—	—	—	—	—
26,558	2,502	2,975	653	140,316	—	96,716
—	—	—	—	—	—	—
X	X	X	X	X	X	X
—	—	—	—	—	—	—
X	X	X	X	X	X	X
—	—	—	—	—	—	—
1,500	—	2,975	—	5,567	—	6,521
1,500	—	—	—	74	—	6,121
—	—	—	—	—	—	—
—	—	—	—	453	—	—
—	—	—	—	5,040	—	400
—	—	2,975	—	—	—	—
X	X	X	X	X	X	X
1,286	—	—	—	—	—	451
—	—	—	—	—	—	318
X	X	X	X	X	X	X
—	—	—	—	—	—	—
—	—	—	—	—	—	—
—	—	—	—	3,980	—	22,919
—	—	—	—	—	—	14,206
—	—	—	—	2,645	—	470
—	—	—	—	678	—	7,048
—	—	—	—	657	—	1,195
—	—	—	—	—	—	—
X	X	X	X	X	X	X
—	—	—	—	—	—	—
X	X	X	X	X	X	X
—	—	—	—	—	—	—
—	—	—	—	—	—	—
15,615	1,141	—	—	79,057	—	574
14,902	313	—	—	6,612	—	—
713	828	—	—	72,445	—	574
—	—	—	—	—	—	—
—	820	—	173	33,313	—	6,084
—	820	—	173	125	—	3,751
X	X	X	X	X	X	X
—	—	—	—	31,131	—	44
—	—	—	—	2,057	—	1,797

第1表 (つづき)

産 業 細 分 類 別	事業所数 (事業所)	従業者数 (人)	年 間 商 品 販 売 額 (万円)	合 計
				(万円)
606Z 書籍・文房具小売業 内格付不能	11	117	X	X
607 スポーツ用品・がん具・娯楽用品・楽器小売業	77	299	425,697	4,461
6071 スポーツ用品小売業	49	187	265,244	996
6072 がん具・娯楽用品小売業	21	79	132,706	84
6073 楽器小売業	7	33	27,747	3,381
608 写真機・時計・眼鏡小売業	51	208	262,189	3,389
6081 写真機・写真材料小売業	2	5	X	X
6082 時計・眼鏡・光学機械小売業	46	190	256,253	3,389
608Z 写真機・時計・眼鏡小売業 内格付不能	3	13	X	X
609 他に分類されない小売業	307	1,552	2,201,401	19,635
6091 ホームセンター	6	521	1,346,090	1,023
6092 たばこ・喫煙具専門小売業	35	55	54,533	2,292
6093 花・植木小売業	78	284	167,052	597
6094 建築材料小売業	2	11	X	X
6095 ジュエリー製品小売業	19	61	113,140	4,746
6096 ペット・ペット用品小売業	16	80	44,314	5,582
6097 骨とう品小売業	3	3	X	X
6098 中古品小売業(骨とう品を除く)	37	165	143,167	140
609A 骨とう品小売業, 中古品小売業(骨とう品を除く) 格付不能	—	—	—	—
6099 他に分類されないその他の小売業	79	282	298,077	5,255
60GZ 他に分類されない小売業 内格付不能	32	90	3,932	—
61 無店舗小売業	66	548	1,654,210	42,743
610 管理, 補助的経済活動を行う事業所	—	—	—	—
6100 主として管理事務を行う本社等	—	—	—	—
6108 自家用倉庫	—	—	—	—
6109 その他の管理, 補助的経済活動を行う事業所	—	—	—	—
610Z 管理, 補助的経済活動を行う事業所 内格付不能	—	—	—	—
611 通信販売・訪問販売小売業	46	375	1,545,364	25,785
6111 無店舗小売業(各種商品小売)	—	—	—	—
6112 無店舗小売業(織物・衣服・身の回り品小売)	2	19	X	X
6113 無店舗小売業(飲食料品小売)	8	153	1,105,795	20,617
6114 無店舗小売業(機械器具小売)	5	28	96,465	5,163
6119 無店舗小売業(その他の小売)	25	145	316,330	5
611Z 通信販売・訪問販売小売業 内格付不能	6	30	X	X
612 自動販売機による小売業	7	26	31,631	—
6121 自動販売機による小売業	7	26	31,631	—
612Z 自動販売機による小売業 内格付不能	—	—	—	—
619 その他の無店舗小売業	13	147	77,215	16,958
6199 その他の無店舗小売業	13	147	77,215	16,958
619Z その他の無店舗小売業 内格付不能	—	—	—	—
I2ZZ 小売業 内格付不能	3	18	33,788	—

注) 「管理、補助的経済活動を行う事業所」及び『卸売業内格付不能』、『小売業内格付不能』が含まれています。

そ の 他 の 収 入 額						売場面積 (㎡)
修 理 料 (万円)	仲立手数料 (万円)	製 造 業 (万円)	飲 食 部 門 (万円)	サ ー ビ ス 業 (万円)	そ の 他 (万円)	
X	X	X	X	X	X	X
115	—	—	480	3,866	—	8,833
115	—	—	480	401	—	5,904
—	—	—	—	84	—	2,401
—	—	—	—	3,381	—	528
3,285	—	—	—	104	—	3,171
X	X	X	X	X	X	X
3,285	—	—	—	104	—	3,171
X	X	X	X	X	X	X
4,757	541	—	—	14,337	—	47,845
11	—	—	—	1,012	—	35,569
—	—	—	—	2,292	—	99
—	—	—	—	597	—	1,779
X	X	X	X	X	X	X
4,746	—	—	—	—	—	816
—	—	—	—	5,582	—	927
X	X	X	X	X	X	X
—	—	—	—	140	—	4,432
—	—	—	—	—	—	—
—	541	—	—	4,714	—	4,061
—	—	—	—	—	—	—
5,864	10	—	—	36,869	—	—
—	—	—	—	—	—	—
—	—	—	—	—	—	—
—	—	—	—	—	—	—
—	—	—	—	—	—	—
—	—	—	—	—	—	—
4,944	—	—	—	20,841	—	—
—	—	—	—	—	—	—
X	X	X	X	X	X	X
—	—	—	—	20,617	—	—
4,939	—	—	—	224	—	—
5	—	—	—	—	—	—
X	X	X	X	X	X	X
—	—	—	—	—	—	—
—	—	—	—	—	—	—
—	—	—	—	—	—	—
920	10	—	—	16,028	—	—
920	10	—	—	16,028	—	—
—	—	—	—	—	—	—
—	—	—	—	—	—	—

第2表 産業小分類別、法人・個人別男女別従業者数、臨時雇用者数

産業小分類別	従業者総数			法		
				従業者数		
	計	男	女	計	男	女
総数	21,266	8,938	12,328	19,332	8,059	11,273
卸売業	2,571	1,653	918	2,493	1,608	885
501 各種商品卸売業	16	8	8	13	7	6
511 繊維品卸売業（衣服、身の回り品を除く）	2	1	1	2	1	1
512 衣服卸売業	24	5	19	23	5	18
513 身の回り品卸売業	23	11	12	19	10	9
521 農畜産物・水産物卸売業	493	319	174	482	310	172
522 食料・飲料卸売業	532	290	242	509	278	231
531 建築材料卸売業	315	227	88	312	226	86
532 化学製品卸売業	65	38	27	65	38	27
533 石油・鉱物卸売業	30	24	6	30	24	6
534 鉄鋼製品卸売業	37	28	9	34	25	9
535 非鉄金属卸売業	10	7	3	9	6	3
536 再生資源卸売業	180	120	60	175	116	59
541 産業機械器具卸売業	205	122	83	205	122	83
542 自動車卸売業	172	152	20	172	152	20
543 電気機械器具卸売業	128	93	35	128	93	35
549 その他の機械器具卸売業	20	11	9	20	11	9
551 家具・建具・じゅう器等卸売業	22	14	8	18	11	7
552 医薬品・化粧品等卸売業	125	67	58	122	66	56
553 紙・紙製品卸売業	15	13	2	15	13	2
559 他に分類されない卸売業	157	103	54	140	94	46
小売業	18,695	7,285	11,410	16,839	6,451	10,388
561 百貨店、総合スーパー	1,036	267	769	1,036	267	769
569 その他の各種商品小売業（従業者が常時50人未満のもの）	10	2	8	10	2	8
571 呉服・服地・寝具小売業	69	32	37	31	14	17
572 男子服小売業	137	59	78	120	48	72
573 婦人・子供服小売業	621	104	517	554	84	470
574 靴・履物小売業	159	54	105	153	51	102
579 その他の織物・衣服・身の回り品小売業	321	36	285	294	29	265
581 各種食料品小売業	2,941	758	2,183	2,912	744	2,168
582 野菜・果実小売業	260	123	137	165	66	99
583 食肉小売業	200	92	108	157	62	95
584 鮮魚小売業	324	153	171	266	125	141
585 酒小売業	179	109	70	138	87	51
586 菓子・パン小売業	928	209	719	706	137	569
589 その他の飲食料品小売業	3,766	1,485	2,281	3,263	1,282	1,981
591 自動車小売業	1,105	907	198	1,051	874	177
592 自転車小売業	48	37	11	32	23	9
593 機械器具小売業（自動車、自転車を除く）	716	435	281	649	396	253
601 家具・建具・畳小売業	169	87	82	119	53	66
602 じゅう器小売業	71	35	36	35	16	19
603 医薬品・化粧品小売業	1,799	392	1,407	1,697	371	1,326
604 農耕用品小売業	5	3	2	—	—	—
605 燃料小売業	702	533	169	685	524	161
606 書籍・文房具小売業	866	423	443	829	396	433
607 スポーツ用品・がん具・娯楽用品・楽器小売業	251	118	133	207	96	111
608 写真機・時計・眼鏡小売業	195	102	93	171	86	85
609 他に分類されない小売業	1,340	509	831	1,090	399	691
611 通信販売・訪問販売小売業	305	118	187	299	116	183
612 自動販売機による小売業	25	17	8	23	17	6
619 その他の無店舗小売業	147	86	61	147	86	61

人									
有給役員		正社員・正職員		パート・アルバイトなど		臨時雇用者数		他からの出向・派遣従業者数	
男	女	男	女	男	女	男	女	男	女
986	482	3,933	1,871	3,140	8,920	104	195	179	573
290	100	1,021	326	297	459	25	9	19	11
3	2	4	2	—	2	—	—	—	—
1	1	—	—	—	—	—	—	—	—
3	6	2	2	—	10	—	—	—	—
5	4	4	2	1	3	—	—	—	—
50	19	145	64	115	89	6	5	1	—
23	7	199	71	56	153	4	2	—	2
49	18	158	46	19	22	8	1	—	—
8	4	26	11	4	12	1	—	—	—
11	1	8	4	5	1	—	—	—	—
2	1	22	8	1	—	—	—	1	—
4	2	2	1	—	—	—	—	—	—
23	11	59	14	34	34	1	—	—	—
23	4	62	19	37	60	—	1	—	—
15	2	126	13	11	5	—	—	9	2
12	4	76	16	5	15	2	—	5	4
6	—	5	5	—	4	—	—	—	1
5	1	5	5	1	1	—	—	—	—
7	2	58	25	1	29	—	—	1	1
3	1	7	1	3	—	—	—	2	1
37	10	53	17	4	19	3	—	—	—
696	382	2,912	1,545	2,843	8,461	79	186	160	562
—	—	104	60	163	709	—	—	83	518
—	—	1	2	1	6	—	—	—	—
7	5	7	5	—	7	—	2	—	—
9	3	30	7	9	62	—	—	—	—
18	26	26	101	40	343	—	10	2	16
10	3	21	16	20	83	2	3	—	—
10	11	13	34	6	220	1	1	—	—
14	8	288	107	442	2,053	5	16	—	—
19	11	28	12	19	76	—	—	—	—
8	6	33	7	21	82	—	—	1	5
2	1	72	28	51	112	—	—	8	—
34	19	32	18	21	14	—	—	—	—
36	16	52	54	49	499	1	4	1	—
107	61	169	106	1,006	1,814	32	87	1	—
82	30	736	83	56	64	2	—	21	3
3	—	7	3	13	6	—	—	1	—
39	19	273	125	84	109	16	22	17	9
13	7	21	12	19	47	3	1	—	—
5	4	5	3	6	12	—	—	—	—
66	57	190	461	115	808	—	9	2	5
—	—	—	—	—	—	—	—	—	—
61	18	261	53	202	90	4	1	—	—
37	16	148	62	211	355	1	5	9	—
16	4	36	16	44	91	5	7	—	1
6	4	68	30	12	51	1	—	—	1
55	33	136	80	208	578	6	10	5	1
27	13	73	23	16	147	—	8	—	—
1	—	14	4	2	2	—	—	1	—
11	7	68	33	7	21	—	—	8	3

第2表 (つづき)

産 業 小 分 類 別	個				
	従 業 者 数			個 人 事 業 主	
	計	男	女	男	女
総 数	1,934	879	1,055	516	200
卸 売 業	78	45	33	24	9
501 各種商品卸売業	3	1	2	1	—
511 繊維品卸売業（衣服、身の回り品を除く）	—	—	—	—	—
512 衣服卸売業	1	—	1	—	1
513 身の回り品卸売業	4	1	3	—	2
521 農畜産物・水産物卸売業	11	9	2	3	—
522 食料・飲料卸売業	23	12	11	7	2
531 建築材料卸売業	3	1	2	1	1
532 化学製品卸売業	—	—	—	—	—
533 石油・鉱物卸売業	—	—	—	—	—
534 鉄鋼製品卸売業	3	3	—	1	—
535 非鉄金属卸売業	1	1	—	1	—
536 再生資源卸売業	5	4	1	1	—
541 産業機械器具卸売業	—	—	—	—	—
542 自動車卸売業	—	—	—	—	—
543 電気機械器具卸売業	—	—	—	—	—
549 その他の機械器具卸売業	—	—	—	—	—
551 家具・建具・じゅう器等卸売業	4	3	1	3	—
552 医薬品・化粧品等卸売業	3	1	2	1	2
553 紙・紙製品卸売業	—	—	—	—	—
559 他に分類されない卸売業	17	9	8	5	1
小 売 業	1,856	834	1,022	492	191
561 百貨店、総合スーパー	—	—	—	—	—
569 その他の各種商品小売業（従業者が常時50人未満のもの）	—	—	—	—	—
571 呉服・服地・寝具小売業	38	18	20	14	4
572 男子服小売業	17	11	6	10	1
573 婦人・子供服小売業	67	20	47	16	23
574 靴・履物小売業	6	3	3	2	2
579 その他の織物・衣服・身の回り品小売業	27	7	20	5	9
581 各種食料品小売業	29	14	15	12	1
582 野菜・果実小売業	95	57	38	31	6
583 食肉小売業	43	30	13	12	1
584 鮮魚小売業	58	28	30	21	3
585 酒小売業	41	22	19	15	6
586 菓子・パン小売業	222	72	150	53	22
589 その他の飲食料品小売業	503	203	300	65	16
591 自動車小売業	54	33	21	30	1
592 自転車小売業	16	14	2	7	—
593 機械器具小売業（自動車、自転車を除く）	67	39	28	33	2
601 家具・建具・畳小売業	50	34	16	26	2
602 じゅう器小売業	36	19	17	13	4
603 医薬品・化粧品小売業	102	21	81	16	19
604 農耕用品小売業	5	3	2	2	1
605 燃料小売業	17	9	8	6	—
606 書籍・文房具小売業	37	27	10	9	3
607 スポーツ用品・がん具・娯楽用品・楽器小売業	44	22	22	13	10
608 写真機・時計・眼鏡小売業	24	16	8	11	1
609 他に分類されない小売業	250	110	140	68	50
611 通信販売・訪問販売小売業	6	2	4	2	2
612 自動販売機による小売業	2	—	2	—	2
619 その他の無店舗小売業	—	—	—	—	—

注)管理、補助的経済活動を行う事業所及び卸売業内格付不能、小売業内格付不能は含まれていま

(単位 人)

人									
無給家族従業者		正社員・正職員		パート・アルバイトなど		臨時雇用者数		他からの出向・派遣従業者数	
男	女	男	女	男	女	男	女	男	女
48	213	125	222	190	420	30	51	—	—
3	9	9	10	9	5	4	4	—	—
—	—	—	—	—	2	—	—	—	—
—	—	—	—	—	—	—	—	—	—
—	—	—	—	—	—	—	—	—	—
1	—	—	1	—	—	—	1	—	—
—	1	5	1	1	—	—	—	—	—
—	3	3	4	2	2	1	3	—	—
—	1	—	—	—	—	—	—	—	—
—	—	—	—	—	—	—	—	—	—
—	—	—	—	—	—	—	—	—	—
—	—	—	—	2	—	3	—	—	—
—	—	—	—	—	—	—	—	—	—
—	—	—	1	3	—	—	—	—	—
—	—	—	—	—	—	—	—	—	—
—	—	—	—	—	—	—	—	—	—
—	—	—	—	—	—	—	—	—	—
—	—	—	—	—	—	—	—	—	—
—	1	—	—	—	—	—	—	—	—
—	—	—	—	—	—	—	—	—	—
—	—	—	—	—	—	—	—	—	—
2	3	1	3	1	1	—	—	—	—
45	204	116	212	181	415	26	47	—	—
—	—	—	—	—	—	—	—	—	—
—	—	—	—	—	—	—	—	—	—
1	8	2	4	1	4	1	2	—	—
—	2	—	1	1	2	—	—	—	—
1	11	3	8	—	5	—	6	—	—
1	—	—	1	—	—	—	—	—	—
1	3	1	—	—	8	—	—	—	—
1	5	1	5	—	4	—	—	—	—
5	12	13	12	8	8	1	1	—	—
2	6	7	3	9	3	—	—	—	—
—	10	3	10	4	7	4	7	—	—
1	7	5	4	1	2	—	—	—	—
9	24	9	24	1	80	2	3	—	—
6	29	11	30	121	225	5	15	—	—
—	10	3	8	—	2	1	2	—	—
—	—	3	2	4	—	—	—	—	—
—	13	5	8	1	5	—	—	—	—
3	9	4	5	1	—	5	—	—	—
3	6	3	7	—	—	—	—	—	—
2	4	3	37	—	21	2	1	—	—
1	—	—	1	—	—	—	—	—	—
—	5	3	1	—	2	—	—	—	—
—	2	11	4	7	1	—	—	—	—
2	5	3	4	4	3	2	—	—	—
—	4	4	3	1	—	—	—	—	—
6	28	19	29	17	33	3	10	—	—
—	1	—	1	—	—	—	—	—	—
—	—	—	—	—	—	—	—	—	—
—	—	—	—	—	—	—	—	—	—

せん。

第3表 産業小分類別、従業者規模別事業所数、従業者数、年間商品販売額及び売場面積

産 業 小 分 類 別	総 数				2 人	
	事業所数 (事業所)	従業者数 (人)	年間商品販売額 (万円)	売場面積 (㎡)	事業所数 (事業所)	従業者数 (人)
総 数	2,524	21,266	51,872,201	337,245	929	1,467
卸 売 業	353	2,571	13,931,700	—	106	165
501 各種商品卸売業	4	16	29,740	—	1	2
511 繊維品卸売業（衣服、身の回り品を除く）	1	2	X	—	1	2
512 衣服卸売業	7	24	49,136	—	4	7
513 身の回り品卸売業	8	23	43,121	—	4	6
521 農畜産物・水産物卸売業	48	493	2,726,963	—	12	21
522 食料・飲料卸売業	57	532	1,689,844	—	20	26
531 建築材料卸売業	51	315	1,648,693	—	11	19
532 化学製品卸売業	13	65	360,101	—	2	3
533 石油・鉱物卸売業	5	30	196,410	—	1	1
534 鉄鋼製品卸売業	5	37	153,551	—	—	—
535 非鉄金属卸売業	5	10	36,064	—	3	4
536 再生資源卸売業	19	180	212,402	—	2	2
541 産業機械器具卸売業	21	205	356,669	—	9	14
542 自動車卸売業	22	172	806,996	—	4	6
543 電気機械器具卸売業	15	128	477,702	—	—	—
549 その他の機械器具卸売業	7	20	86,848	—	3	5
551 家具・建具・じゅう器等卸売業	11	22	81,649	—	9	13
552 医薬品・化粧品等卸売業	16	125	2,579,165	—	5	7
553 紙・紙製品卸売業	2	15	X	—	—	—
559 他に分類されない卸売業	36	157	2,355,895	—	15	27
小 売 業	2,171	18,695	37,940,501	337,245	823	1,302
561 百貨店、総合スーパー	5	1,036	X	X	—	—
569 その他の各種商品小売業（従業者が常時50人未満のもの）	1	10	X	X	—	—
571 呉服・服地・寝具小売業	27	69	65,864	656	18	33
572 男子服小売業	32	137	214,655	6,211	15	23
573 婦人・子供服小売業	128	621	968,356	17,085	61	87
574 靴・履物小売業	27	159	243,249	2,642	9	15
579 その他の織物・衣服・身の回り品小売業	65	321	388,179	8,723	25	36
581 各種食料品小売業	76	2,941	8,646,628	81,207	17	29
582 野菜・果実小売業	67	260	279,294	1,978	33	51
583 食肉小売業	33	200	286,130	1,737	11	20
584 鮮魚小売業	51	324	523,149	4,245	18	32
585 酒小売業	57	179	379,707	2,907	31	51
586 菓子・パン小売業	168	928	542,681	4,885	55	89
589 その他の飲食料品小売業	312	3,766	4,060,273	23,663	82	138
591 自動車小売業	149	1,105	4,150,140	6,884	55	87
592 自転車小売業	14	48	49,067	1,844	7	11
593 機械器具小売業（自動車、自転車を除く）	102	716	2,374,075	29,870	48	84
601 家具・建具・畳小売業	44	169	236,979	6,521	30	47
602 じゅう器小売業	27	71	X	X	16	27
603 医薬品・化粧品小売業	228	1,799	4,062,976	22,919	49	82
604 農耕用品小売業	3	5	X	X	3	5
605 燃料小売業	76	702	2,309,409	574	13	24
606 書籍・文房具小売業	76	866	825,644	6,084	27	30
607 スポーツ用品・がん具・娯楽用品・楽器小売業	56	251	417,537	8,833	27	41
608 写真機・時計・眼鏡小売業	48	195	257,677	3,171	18	31
609 他に分類されない小売業	244	1,340	2,123,684	47,845	132	197
611 通信販売・訪問販売小売業	36	305	1,522,370	—	15	22
612 自動販売機による小売業	6	25	29,929	—	4	4
619 その他の無店舗小売業	13	147	77,215	—	4	6

以下		3 ~ 4 人				5 ~ 9 人			
年間商品 販売額 (万円)	売場 面積 (㎡)	事業 所数 (事業所)	従業 者数 (人)	年間商品 販売額 (万円)	売場 面積 (㎡)	事業 所数 (事業所)	従業 者数 (人)	年間商品 販売額 (万円)	売場 面積 (㎡)
1,922,772	13,198	516	1,763	2,773,315	17,805	510	3,270	7,244,442	39,446
546,580	—	88	297	916,584	—	87	569	2,346,615	—
X	—	1	3	X	—	2	11	X	—
X	—	—	—	—	—	—	—	—	—
13,059	—	2	7	X	—	—	—	—	—
19,035	—	3	11	X	—	1	6	X	—
162,168	—	15	51	107,770	—	11	69	446,490	—
91,215	—	8	26	X	—	8	56	131,026	—
153,206	—	16	54	152,447	—	13	86	344,106	—
X	—	5	17	47,938	—	5	32	217,882	—
X	—	3	10	X	—	—	—	—	—
—	—	3	11	X	—	—	—	—	—
X	—	2	6	X	—	—	—	—	—
X	—	4	14	31,271	—	9	57	107,879	—
18,335	—	4	13	52,800	—	4	26	99,200	—
8,662	—	2	6	X	—	10	69	350,874	—
—	—	3	10	15,067	—	8	60	309,008	—
X	—	3	9	17,242	—	1	6	X	—
X	—	1	3	X	—	1	6	X	—
6,211	—	4	15	44,127	—	4	25	98,934	—
—	—	—	—	—	—	1	5	X	—
24,418	—	9	31	96,673	—	9	55	80,457	—
1,376,192	13,198	428	1,466	1,856,731	17,805	423	2,701	4,897,827	39,446
—	—	—	—	—	—	—	—	—	—
—	—	—	—	—	—	—	—	—	—
10,867	202	7	24	X	X	2	12	X	X
16,607	258	3	12	X	X	12	78	143,125	4,600
86,368	1,725	27	92	80,578	1,280	26	158	213,142	4,949
7,705	219	4	15	24,079	352	10	71	104,372	1,256
20,346	415	15	54	75,098	1,225	19	120	143,881	2,696
22,293	438	9	30	22,556	273	7	47	86,778	626
32,050	281	15	49	39,287	234	15	95	91,637	1,139
21,750	295	8	28	17,428	62	11	71	143,537	548
24,557	164	14	48	65,971	746	9	60	86,999	1,369
60,132	704	19	60	62,268	558	3	20	44,280	442
37,865	362	46	161	78,252	1,074	37	226	124,972	1,194
180,340	1,528	42	143	117,336	1,357	32	209	207,955	1,843
119,898	844	24	80	160,592	1,426	28	176	763,587	2,533
12,482	520	3	11	X	X	3	16	17,779	703
123,554	666	21	72	120,296	1,019	16	102	219,559	1,145
18,118	277	10	33	25,637	328	2	10	X	X
20,325	103	7	22	X	X	4	22	X	X
135,689	906	44	153	382,644	1,731	74	495	1,237,624	5,216
X	X	—	—	—	—	—	—	—	—
106,959	311	13	44	133,147	181	22	142	454,852	82
48,616	430	5	17	X	X	18	120	176,075	1,913
68,132	767	18	61	62,951	935	7	44	68,091	1,182
23,483	501	11	36	X	X	17	106	136,448	1,720
134,882	1,282	56	197	233,918	3,417	36	227	248,127	3,069
28,111	—	5	17	18,494	—	8	46	75,760	—
X	X	1	4	X	X	—	—	—	—
2,222	—	1	3	X	X	5	28	27,260	—

第3表 (つづき)

産 業 小 分 類 別	10 ～ 19 人				20	
	事業 所数 (事業所)	従業 者数 (人)	年間商品 販売額 (万円)	売場 面積 (㎡)	事業 所数 (事業所)	従業 者数 (人)
総 数	335	4,540	13,852,750	52,082	120	2,837
卸 業	47	617	5,700,970	—	15	347
501 各種商品卸売業	—	—	—	—	—	—
511 繊維品卸売業（衣服、身の回り品を除く）	—	—	—	—	—	—
512 衣服卸売業	1	10	X	—	—	—
513 身の回り品卸売業	—	—	—	—	—	—
521 農畜産物・水産物卸売業	5	55	111,643	—	1	20
522 食料・飲料卸売業	9	107	430,730	—	10	241
531 建築材料卸売業	10	136	X	—	1	20
532 化学製品卸売業	1	13	X	—	—	—
533 石油・鉱物卸売業	1	19	X	—	—	—
534 鉄鋼製品卸売業	2	26	X	—	—	—
535 非鉄金属卸売業	—	—	—	—	—	—
536 再生資源卸売業	2	26	X	—	—	—
541 産業機械器具卸売業	2	23	X	—	1	23
542 自動車卸売業	5	71	393,084	—	1	20
543 電気機械器具卸売業	4	58	153,627	—	—	—
549 その他の機械器具卸売業	—	—	—	—	—	—
551 家具・建具・じゅう器等卸売業	—	—	—	—	—	—
552 医薬品・化粧品等卸売業	1	19	X	—	1	23
553 紙・紙製品卸売業	1	10	X	—	—	—
559 他に分類されない卸売業	3	44	2,154,347	—	—	—
小 売 業	288	3,923	8,151,780	52,082	105	2,490
561 百貨店、総合スーパー	—	—	—	—	—	—
569 その他の各種商品小売業（従業者が常時50人未満のもの）	1	10	X	X	—	—
571 呉服・服地・寝具小売業	—	—	—	—	—	—
572 男子服小売業	2	24	X	X	—	—
573 婦人・子供服小売業	10	125	274,427	6,643	—	—
574 靴・履物小売業	3	33	X	X	1	25
579 その他の織物・衣服・身の回り品小売業	4	50	X	X	1	27
581 各種食料品小売業	3	52	114,539	1,363	4	100
582 野菜・果実小売業	3	34	X	X	—	—
583 食肉小売業	1	10	X	X	1	24
584 鮮魚小売業	7	99	151,593	1,451	2	48
585 酒小売業	4	48	213,027	1,203	—	—
586 菓子・パン小売業	26	353	260,824	1,938	3	67
589 その他の飲食料品小売業	84	1,228	1,296,226	7,623	55	1,314
591 自動車小売業	27	398	1,546,241	574	13	298
592 自転車小売業	1	10	X	X	—	—
593 機械器具小売業（自動車、自転車を除く）	9	110	705,268	10,676	2	49
601 家具・建具・畳小売業	1	16	X	X	—	—
602 じゅう器小売業	—	—	—	—	—	—
603 医薬品・化粧品小売業	46	585	1,389,749	7,159	7	164
604 農耕用品小売業	—	—	—	—	—	—
605 燃料小売業	23	297	1,166,146	—	3	70
606 書籍・文房具小売業	7	93	125,327	11	10	233
607 スポーツ用品・がん具・娯楽用品・楽器小売業	2	26	X	X	—	—
608 写真機・時計・眼鏡小売業	2	22	X	X	—	—
609 他に分類されない小売業	16	211	195,186	6,557	1	24
611 通信販売・訪問販売小売業	4	59	261,753	—	2	47
612 自動販売機による小売業	1	17	X	X	—	—
619 その他の無店舗小売業	1	13	X	X	—	—

注1) 『管理、補助的経済活動を行う事業所』、『卸売業内格付不能』及び『小売業内格付不能』は含まれていません。

2) 「年間商品販売額」が『不詳』の事業所は含まれていません。

～ 29 人		30 ～ 49 人				50 人 以上			
年間商品 販売額 (万円)	売場 面積 (㎡)	事業 所数 (事業所)	従業 者数 (人)	年間商品 販売額 (万円)	売場 面積 (㎡)	事業 所数 (事業所)	従業 者数 (人)	年間商品 販売額 (万円)	売場 面積 (㎡)
6,815,780	18,832	63	2,366	4,185,200	41,126	51	5,023	15,077,942	154,756
2,303,998	—	6	238	319,683	—	4	338	1,797,270	—
—	—	—	—	—	—	—	—	—	—
—	—	—	—	—	—	—	—	—	—
—	—	—	—	—	—	—	—	—	—
—	—	—	—	—	—	—	—	—	—
X	—	1	45	X	—	3	232	X	—
950,223	—	2	76	X	—	—	—	—	—
X	—	—	—	—	—	—	—	—	—
—	—	—	—	—	—	—	—	—	—
—	—	—	—	—	—	—	—	—	—
—	—	—	—	—	—	—	—	—	—
—	—	2	81	X	—	—	—	—	—
X	—	—	—	—	—	1	106	X	—
X	—	—	—	—	—	—	—	—	—
—	—	—	—	—	—	—	—	—	—
—	—	—	—	—	—	—	—	—	—
X	—	1	36	X	—	—	—	—	—
—	—	—	—	—	—	—	—	—	—
—	—	—	—	—	—	—	—	—	—
4,511,782	18,832	57	2,128	3,865,517	41,126	47	4,685	13,280,672	154,756
—	—	—	—	—	—	5	1,036	X	X
—	—	—	—	—	—	—	—	—	—
—	—	—	—	—	—	—	—	—	—
—	—	—	—	—	—	—	—	—	—
—	—	3	107	X	X	1	52	X	X
X	X	—	—	—	—	—	—	—	—
X	X	1	34	X	X	—	—	—	—
338,676	2,858	9	372	923,146	8,612	27	2,311	7,138,640	67,037
—	—	1	31	X	X	—	—	—	—
X	X	1	47	X	X	—	—	—	—
X	X	1	37	X	X	—	—	—	—
—	—	—	—	—	—	—	—	—	—
X	X	1	32	X	X	—	—	—	—
1,392,221	6,340	15	521	X	X	2	213	X	X
X	X	2	66	X	X	—	—	—	—
—	—	—	—	—	—	—	—	—	—
X	X	5	210	951,670	13,857	1	89	X	X
—	—	—	—	—	—	1	63	X	X
—	—	—	—	—	—	—	—	—	—
X	X	7	266	498,465	4,335	1	54	X	X
—	—	—	—	—	—	—	—	—	—
X	X	—	—	—	—	2	125	X	X
202,646	2,188	8	283	199,404	1,254	1	90	X	X
—	—	2	79	X	X	—	—	—	—
—	—	—	—	—	—	—	—	—	—
X	X	—	—	—	—	3	484	X	X
X	X	—	—	—	—	2	114	X	X
—	—	—	—	—	—	—	—	—	—
—	—	1	43	X	X	1	54	X	X

第4表 産業小分類別、法人・個人別事業所数、従業者数、年間商品販売額及び売場面積

産業小分類別	総数			
	事業所数 (事業所)	従業者数 (人)	年間商品 販売額 (万円)	売場面積 (㎡)
総数	2,524	21,266	51,872,201	337,245
卸売業	353	2,571	13,931,700	—
501 各種商品卸売業	4	16	29,740	—
511 繊維品卸売業（衣服、身の回り品を除く）	1	2	X	—
512 衣服卸売業	7	24	49,136	—
513 身の回り品卸売業	8	23	43,121	—
521 農畜産物・水産物卸売業	48	493	2,726,963	—
522 食料・飲料卸売業	57	532	1,689,844	—
531 建築材料卸売業	51	315	1,648,693	—
532 化学製品卸売業	13	65	360,101	—
533 石油・鉱物卸売業	5	30	196,410	—
534 鉄鋼製品卸売業	5	37	153,551	—
535 非鉄金属卸売業	5	10	36,064	—
536 再生資源卸売業	19	180	212,402	—
541 産業機械器具卸売業	21	205	356,669	—
542 自動車卸売業	22	172	806,996	—
543 電気機械器具卸売業	15	128	477,702	—
549 その他の機械器具卸売業	7	20	86,848	—
551 家具・建具・じゅう器等卸売業	11	22	81,649	—
552 医薬品・化粧品等卸売業	16	125	2,579,165	—
553 紙・紙製品卸売業	2	15	X	—
559 他に分類されない卸売業	36	157	2,355,895	—
小売業	2,171	18,695	37,940,501	337,245
561 百貨店、総合スーパー	5	1,036	X	X
569 その他の各種商品小売業（従業者が常時50人未満のもの）	1	10	X	X
571 呉服・服地・寝具小売業	27	69	65,864	656
572 男子服小売業	32	137	214,655	6,211
573 婦人・子供服小売業	128	621	968,356	17,085
574 靴・履物小売業	27	159	243,249	2,642
579 その他の織物・衣服・身の回り品小売業	65	321	388,179	8,723
581 各種食料品小売業	76	2,941	8,646,628	81,207
582 野菜・果実小売業	67	260	279,294	1,978
583 食肉小売業	33	200	286,130	1,737
584 鮮魚小売業	51	324	523,149	4,245
585 酒小売業	57	179	379,707	2,907
586 菓子・パン小売業	168	928	542,681	4,885
589 その他の飲食料品小売業	312	3,766	4,060,273	23,663
591 自動車小売業	149	1,105	4,150,140	6,884
592 自転車小売業	14	48	49,067	1,844
593 機械器具小売業（自動車、自転車を除く）	102	716	2,374,075	29,870
601 家具・建具・畳小売業	44	169	236,979	6,521
602 じゅう器小売業	27	71	X	X
603 医薬品・化粧品小売業	228	1,799	4,062,976	22,919
604 農耕用品小売業	3	5	X	X
605 燃料小売業	76	702	2,309,409	574
606 書籍・文房具小売業	76	866	825,644	6,084
607 スポーツ用品・がん具・娯楽用品・楽器小売業	56	251	417,537	8,833
608 写真機・時計・眼鏡小売業	48	195	257,677	3,171
609 他に分類されない小売業	244	1,340	2,123,684	47,845
611 通信販売・訪問販売小売業	36	305	1,522,370	—
612 自動販売機による小売業	6	25	29,929	—
619 その他の無店舗小売業	13	147	77,215	—

注1) 『管理、補助的経済活動を行う事業所』、『卸売業内格付不能』及び『小売業内格付

2) 「年間商品販売額」が『不詳』の事業所は含まれていません。

法人				個人			
事業所数 (事業所)	従業者数 (人)	年間商品 販売額 (万円)	売場面積 (㎡)	事業所数 (事業所)	従業者数 (人)	年間商品 販売額 (万円)	売場面積 (㎡)
1,794	19,332	50,515,363	337,245	730	1,934	1,356,838	—
320	2,493	13,849,288	—	33	78	82,412	—
3	13	X	—	1	3	X	—
1	2	X	—	—	—	—	—
6	23	X	—	1	1	X	—
6	19	X	—	2	4	X	—
45	482	2,688,934	—	3	11	38,029	—
48	509	1,672,062	—	9	23	17,782	—
49	312	X	—	2	3	X	—
13	65	360,101	—	—	—	—	—
5	30	196,410	—	—	—	—	—
4	34	X	—	1	3	X	—
4	9	X	—	1	1	X	—
18	175	X	—	1	5	X	—
21	205	356,669	—	—	—	—	—
22	172	806,996	—	—	—	—	—
15	128	477,702	—	—	—	—	—
7	20	86,848	—	—	—	—	—
8	18	80,573	—	3	4	1,076	—
13	122	2,577,035	—	3	3	2,130	—
2	15	X	—	—	—	—	—
30	140	2,343,695	—	6	17	12,200	—
1,474	16,839	36,666,075	337,245	697	1,856	1,274,426	—
5	1,036	X	X	—	—	—	—
1	10	X	X	—	—	—	—
9	31	51,730	656	18	38	14,134	—
21	120	208,583	6,211	11	17	6,072	—
88	554	947,283	17,085	40	67	21,073	—
23	153	241,676	2,642	4	6	1,573	—
51	294	381,304	8,723	14	27	6,875	—
63	2,912	8,630,578	81,207	13	29	16,050	—
30	165	206,886	1,978	37	95	72,408	—
20	157	258,769	1,737	13	43	27,361	—
27	266	486,557	4,245	24	58	36,592	—
36	138	333,709	2,907	21	41	45,998	—
93	706	457,148	4,885	75	222	85,533	—
230	3,263	3,578,497	23,663	82	503	481,776	—
118	1,051	4,090,533	6,884	31	54	59,607	—
7	32	39,349	1,844	7	16	9,718	—
67	649	2,339,202	29,870	35	67	34,873	—
15	119	221,426	6,521	29	50	15,553	—
10	35	X	X	17	36	X	—
191	1,697	3,950,066	22,919	37	102	112,910	—
—	—	—	—	3	5	X	—
70	685	2,296,240	574	6	17	13,169	—
62	829	785,910	6,084	14	37	39,734	—
33	207	387,212	8,833	23	44	30,325	—
36	171	244,487	3,171	12	24	13,190	—
119	1,090	2,005,027	47,845	125	250	118,657	—
32	299	1,520,000	—	4	6	2,370	—
4	23	X	X	2	2	X	—
13	147	77,215	—	—	—	—	—

不能』は含まれていません。

第5表 産業小分類別、開設時期別事業所数、従業者数、年間商品販売額及び売場面積

産 業 小 分 類 別	総 数				昭 和	
	事業 所数 (事業所)	従業 者数 (人)	年間商品 販売額 (万円)	売場 面積 (㎡)	事業 所数 (事業所)	従業 者数 (人)
総 数	2,524	21,266	51,872,201	337,245	1,092	6,284
卸 売 業	353	2,571	13,931,700	—	182	1,361
501 各種商品卸売業	4	16	29,740	—	2	8
511 繊維品卸売業（衣服、身の回り品を除く）	1	2	X	—	—	—
512 衣服卸売業	7	24	49,136	—	2	12
513 身の回り品卸売業	8	23	43,121	—	2	6
521 農畜産物・水産物卸売業	48	493	2,726,963	—	28	278
522 食料・飲料卸売業	57	532	1,689,844	—	31	316
531 建築材料卸売業	51	315	1,648,693	—	30	195
532 化学製品卸売業	13	65	360,101	—	11	59
533 石油・鉱物卸売業	5	30	196,410	—	4	29
534 鉄鋼製品卸売業	5	37	153,551	—	5	37
535 非鉄金属卸売業	5	10	36,064	—	2	5
536 再生資源卸売業	19	180	212,402	—	8	81
541 産業機械器具卸売業	21	205	356,669	—	8	40
542 自動車卸売業	22	172	806,996	—	12	102
543 電気機械器具卸売業	15	128	477,702	—	5	46
549 その他の機械器具卸売業	7	20	86,848	—	4	9
551 家具・建具・じゅう器等卸売業	11	22	81,649	—	6	8
552 医薬品・化粧品等卸売業	16	125	2,579,165	—	7	58
553 紙・紙製品卸売業	2	15	X	—	1	10
559 他に分類されない卸売業	36	157	2,355,895	—	14	62
小 売 業	2,171	18,695	37,940,501	337,245	910	4,923
561 百貨店、総合スーパー	5	1,036	X	X	—	—
569 その他の各種商品小売業（従業者が常時50人未満のもの）	1	10	X	X	—	—
571 呉服・服地・寝具小売業	27	69	65,864	656	20	47
572 男子服小売業	32	137	214,655	6,211	10	24
573 婦人・子供服小売業	128	621	968,356	17,085	33	94
574 靴・履物小売業	27	159	243,249	2,642	10	33
579 その他の織物・衣服・身の回り品小売業	65	321	388,179	8,723	15	40
581 各種食料品小売業	76	2,941	8,646,628	81,207	44	886
582 野菜・果実小売業	67	260	279,294	1,978	42	135
583 食肉小売業	33	200	286,130	1,737	16	50
584 鮮魚小売業	51	324	523,149	4,245	24	102
585 酒小売業	57	179	379,707	2,907	47	144
586 菓子・パン小売業	168	928	542,681	4,885	73	314
589 その他の飲食物品小売業	312	3,766	4,060,273	23,663	114	780
591 自動車小売業	149	1,105	4,150,140	6,884	70	561
592 自転車小売業	14	48	49,067	1,844	9	24
593 機械器具小売業（自動車、自転車を除く）	102	716	2,374,075	29,870	49	146
601 家具・建具・畳小売業	44	169	236,979	6,521	32	80
602 じゅう器小売業	27	71	X	X	16	37
603 医薬品・化粧品小売業	228	1,799	4,062,976	22,919	52	258
604 農耕用品小売業	3	5	X	X	2	3
605 燃料小売業	76	702	2,309,409	574	51	461
606 書籍・文房具小売業	76	866	825,644	6,084	25	233
607 スポーツ用品・がん具・娯楽用品・楽器小売業	56	251	417,537	8,833	23	48
608 写真機・時計・眼鏡小売業	48	195	257,677	3,171	20	72
609 他に分類されない小売業	244	1,340	2,123,684	47,845	100	315
611 通信販売・訪問販売小売業	36	305	1,522,370	—	8	30
612 自動販売機による小売業	6	25	29,929	—	3	3
619 その他の無店舗小売業	13	147	77,215	—	2	3

59 年 以 前		昭 和 60 年 ～ 平 成 6 年				平 成 7 年 ～ 平 成 16 年			
年間商品 販売額 (万円)	売場 面積 (㎡)	事業 所数 (事業所)	従業 者数 (人)	年間商品 販売額 (万円)	売場 面積 (㎡)	事業 所数 (事業所)	従業 者数 (人)	年間商品 販売額 (万円)	売場 面積 (㎡)
14, 178, 042	42, 819	292	2, 464	7, 558, 122	51, 204	465	5, 182	13, 074, 075	113, 688
5, 806, 518	—	55	349	2, 686, 123	—	61	545	1, 351, 295	—
X	—	1	2	X	—	1	6	X	—
—	—	1	2	X	—	—	—	—	—
X	—	3	6	12, 701	—	1	4	X	—
X	—	1	6	X	—	5	11	29, 696	—
1, 865, 258	—	7	55	424, 799	—	5	126	340, 717	—
1, 121, 805	—	7	87	104, 648	—	10	107	351, 288	—
895, 643	—	6	40	307, 880	—	5	28	76, 196	—
X	—	1	1	X	—	—	—	—	—
X	—	—	—	—	—	1	1	X	—
153, 551	—	—	—	—	—	—	—	—	—
X	—	—	—	—	—	1	3	X	—
89, 243	—	2	10	X	—	6	64	60, 144	—
172, 684	—	2	6	X	—	6	118	75, 186	—
432, 978	—	4	33	193, 816	—	2	7	X	—
126, 471	—	4	36	177, 443	—	2	16	X	—
7, 296	—	1	3	X	—	2	8	X	—
12, 439	—	2	4	X	—	1	1	X	—
203, 725	—	3	31	X	—	5	13	52, 895	—
X	—	1	5	X	—	—	—	—	—
125, 422	—	9	22	26, 370	—	8	32	122, 668	—
8, 371, 524	42, 819	237	2, 115	4, 871, 999	51, 204	404	4, 637	11, 722, 780	113, 688
—	—	2	593	X	X	1	83	X	X
—	—	—	—	—	—	1	10	X	X
19, 191	312	5	10	X	X	1	7	X	X
18, 668	347	8	53	103, 585	3, 940	5	11	17, 699	198
51, 496	1, 083	15	49	69, 983	1, 725	31	214	378, 328	4, 667
22, 267	462	2	31	X	X	3	18	29, 921	311
48, 307	955	3	10	13, 067	149	21	103	128, 653	2, 709
2, 068, 850	16, 501	1	69	X	X	13	866	4, 192, 817	37, 391
119, 077	1, 236	6	18	14, 733	95	12	84	123, 954	488
39, 047	327	6	30	44, 469	83	5	44	72, 979	404
111, 225	222	5	81	156, 249	1, 950	5	35	54, 422	863
237, 378	1, 576	4	20	X	X	5	14	42, 503	242
137, 373	1, 357	24	121	72, 699	1, 041	23	170	88, 684	1, 042
802, 631	4, 795	24	282	297, 054	1, 615	54	743	904, 871	5, 612
1, 897, 192	2, 183	26	192	958, 154	1, 235	24	168	464, 994	2, 761
13, 564	280	1	2	X	X	—	—	—	—
138, 088	1, 038	9	20	20, 050	169	13	177	913, 082	10, 305
57, 567	626	4	6	607	—	3	9	15, 023	242
20, 367	264	3	9	7, 801	87	3	6	1, 776	—
456, 018	1, 928	24	170	420, 504	1, 245	63	639	1, 542, 163	8, 955
X	X	—	—	—	—	1	2	X	X
1, 451, 766	550	7	66	170, 156	—	10	84	262, 854	24
239, 381	1, 825	13	126	126, 020	448	20	330	308, 422	2, 974
49, 870	548	9	30	44, 515	647	10	48	62, 335	1, 272
71, 582	746	6	21	23, 779	491	10	37	45, 028	863
240, 992	3, 658	18	44	46, 135	538	55	639	1, 232, 373	29, 859
57, 155	—	9	39	92, 217	—	8	79	547, 325	—
213	—	1	4	X	X	—	—	—	—
X	X	2	19	X	X	4	17	6, 196	—

第5表 (つづき)

産 業 小 分 類 別	平 成 17 年				平 成	
	事業 所数 (事業所)	従業 者数 (人)	年間商品 販売額 (万円)	売場 面積 (㎡)	事業 所数 (事業所)	従業 者数 (人)
総 数	50	437	909,157	9,146	53	425
卸 売 業	5	17	38,194	—	8	44
501 各種商品卸売業	—	—	—	—	—	—
511 繊維品卸売業（衣服，身の回り品を除く）	—	—	—	—	—	—
512 衣服卸売業	—	—	—	—	—	—
513 身の回り品卸売業	—	—	—	—	—	—
521 農畜産物・水産物卸売業	1	1	X	—	—	—
522 食料・飲料卸売業	—	—	—	—	2	2
531 建築材料卸売業	—	—	—	—	2	11
532 化学製品卸売業	—	—	—	—	1	5
533 石油・鉱物卸売業	—	—	—	—	—	—
534 鉄鋼製品卸売業	—	—	—	—	—	—
535 非鉄金属卸売業	—	—	—	—	—	—
536 再生資源卸売業	1	5	X	—	—	—
541 産業機械器具卸売業	2	9	X	—	1	7
542 自動車卸売業	—	—	—	—	1	1
543 電気機械器具卸売業	—	—	—	—	—	—
549 その他の機械器具卸売業	—	—	—	—	—	—
551 家具・建具・じゅう器等卸売業	—	—	—	—	—	—
552 医薬品・化粧品等卸売業	—	—	—	—	—	—
553 紙・紙製品卸売業	—	—	—	—	—	—
559 他に分類されない卸売業	1	2	X	—	1	18
小 売 業	45	420	870,963	9,146	45	381
561 百貨店，総合スーパー	—	—	—	—	—	—
569 その他の各種商品小売業（従業者が常時50人未満のもの）	—	—	—	—	—	—
571 呉服・服地・寝具小売業	—	—	—	—	—	—
572 男子服小売業	—	—	—	—	—	—
573 婦人・子供服小売業	5	26	66,208	1,294	3	51
574 靴・履物小売業	1	4	X	X	—	—
579 その他の織物・衣服・身の回り品小売業	1	17	X	X	4	22
581 各種食料品小売業	1	43	X	X	1	8
582 野菜・果実小売業	—	—	—	—	1	1
583 食肉小売業	1	47	X	X	—	—
584 鮮魚小売業	—	—	—	—	—	—
585 酒小売業	—	—	—	—	1	1
586 菓子・パン小売業	4	12	3,007	—	1	4
589 その他の飲食物品小売業	2	36	X	X	11	99
591 自動車小売業	7	17	68,849	—	—	—
592 自転車小売業	—	—	—	—	—	—
593 機械器具小売業（自動車，自転車を除く）	2	10	X	X	3	22
601 家具・建具・畳小売業	1	2	X	X	—	—
602 じゅう器小売業	—	—	—	—	1	2
603 医薬品・化粧品小売業	8	163	298,189	2,322	6	35
604 農耕用品小売業	—	—	—	—	—	—
605 燃料小売業	1	13	X	X	1	14
606 書籍・文房具小売業	3	1	1,740	16	4	68
607 スポーツ用品・がん具・娯楽用品・楽器小売業	1	2	X	X	1	2
608 写真機・時計・眼鏡小売業	—	—	—	—	—	—
609 他に分類されない小売業	6	26	24,208	673	5	12
611 通信販売・訪問販売小売業	1	1	X	X	2	40
612 自動販売機による小売業	—	—	—	—	—	—
619 その他の無店舗小売業	—	—	—	—	—	—

18 年		平成 19 年				平成 20 年			
年間商品 販売額 (万円)	売場 面積 (㎡)	事業 所数 (事業所)	従業 者数 (人)	年間商品 販売額 (万円)	売場 面積 (㎡)	事業 所数 (事業所)	従業 者数 (人)	年間商品 販売額 (万円)	売場 面積 (㎡)
839,139	3,417	45	476	2,015,927	8,313	59	964	2,045,811	27,896
182,908	—	6	43	1,042,267	—	5	18	68,031	—
—	—	—	—	—	—	—	—	—	—
—	—	—	—	—	—	—	—	—	—
—	—	—	—	—	—	—	—	—	—
—	—	1	4	X	—	1	2	X	—
X	—	2	5	X	—	—	—	—	—
X	—	1	4	X	—	1	5	X	—
X	—	—	—	—	—	—	—	—	—
—	—	—	—	—	—	—	—	—	—
—	—	—	—	—	—	—	—	—	—
—	—	—	—	—	—	1	1	X	—
—	—	1	7	X	—	—	—	—	—
X	—	—	—	—	—	1	2	X	—
X	—	—	—	—	—	1	8	X	—
—	—	—	—	—	—	—	—	—	—
—	—	—	—	—	—	—	—	—	—
—	—	—	—	—	—	—	—	—	—
—	—	1	23	X	—	—	—	—	—
—	—	—	—	—	—	—	—	—	—
X	—	—	—	—	—	—	—	—	—
656,231	3,417	39	433	973,660	8,313	54	946	1,977,780	27,896
—	—	—	—	—	—	1	308	X	X
—	—	—	—	—	—	—	—	—	—
—	—	—	—	—	—	—	—	—	—
—	—	1	1	X	X	—	—	—	—
57,491	776	1	2	X	X	6	24	31,406	581
—	—	1	8	X	X	1	8	X	X
41,073	1,007	1	34	X	X	1	7	X	X
X	X	—	—	—	—	1	2	X	X
X	X	—	—	—	—	1	2	X	X
—	—	—	—	—	—	—	—	—	—
—	—	2	8	X	X	—	—	—	—
X	X	—	—	—	—	—	—	—	—
X	X	—	—	—	—	3	33	X	X
109,557	486	6	122	120,151	738	6	77	X	X
—	—	9	34	117,235	—	2	4	X	X
—	—	—	—	—	—	—	—	—	—
55,015	267	1	4	X	X	4	130	155,840	404
—	—	1	2	X	X	1	63	X	X
X	X	—	—	—	—	—	—	—	—
161,764	274	7	65	93,948	1,172	7	57	72,259	327
—	—	—	—	—	—	—	—	—	—
X	X	—	—	—	—	1	13	X	X
50,298	94	2	29	X	X	—	—	—	—
X	X	2	60	X	X	—	—	—	—
—	—	—	—	—	—	3	18	28,729	403
8,466	255	3	7	3,070	40	13	135	318,546	9,993
X	X	1	55	X	X	1	19	X	X
—	—	—	—	—	—	—	—	—	—
—	—	1	2	X	X	2	46	X	X

第5表 (つづき)

産 業 小 分 類 別	平 成 21 年				平 成	
	事業 所数 (事業所)	従業 者数 (人)	年間商品 販売額 (万円)	売場 面積 (㎡)	事業 所数 (事業所)	従業 者数 (人)
総 数	89	777	1,347,520	7,814	65	544
卸 売 業	5	57	225,631	—	2	2
501 各種商品卸売業	—	—	—	—	—	—
511 繊維品卸売業（衣服，身の回り品を除く）	—	—	—	—	—	—
512 衣服卸売業	—	—	—	—	—	—
513 身の回り品卸売業	—	—	—	—	—	—
521 農畜産物・水産物卸売業	—	—	—	—	2	2
522 食料・飲料卸売業	1	11	X	—	—	—
531 建築材料卸売業	1	10	X	—	—	—
532 化学製品卸売業	—	—	—	—	—	—
533 石油・鉱物卸売業	—	—	—	—	—	—
534 鉄鋼製品卸売業	—	—	—	—	—	—
535 非鉄金属卸売業	—	—	—	—	—	—
536 再生資源卸売業	—	—	—	—	—	—
541 産業機械器具卸売業	—	—	—	—	—	—
542 自動車卸売業	1	14	X	—	—	—
543 電気機械器具卸売業	2	22	X	—	—	—
549 その他の機械器具卸売業	—	—	—	—	—	—
551 家具・建具・じゅう器等卸売業	—	—	—	—	—	—
552 医薬品・化粧品等卸売業	—	—	—	—	—	—
553 紙・紙製品卸売業	—	—	—	—	—	—
559 他に分類されない卸売業	—	—	—	—	—	—
小 売 業	84	720	1,121,889	7,814	63	542
561 百貨店，総合スーパー	—	—	—	—	—	—
569 その他の各種商品小売業（従業者が常時50人未満のもの）	—	—	—	—	—	—
571 呉服・服地・寝具小売業	—	—	—	—	—	—
572 男子服小売業	4	21	43,763	971	1	12
573 婦人・子供服小売業	10	41	88,612	2,160	5	43
574 靴・履物小売業	3	29	57,029	463	4	18
579 その他の織物・衣服・身の回り品小売業	4	20	22,045	248	3	8
581 各種食料品小売業	—	—	—	—	—	—
582 野菜・果実小売業	—	—	—	—	1	4
583 食肉小売業	—	—	—	—	—	—
584 鮮魚小売業	1	21	X	X	1	2
585 酒小売業	—	—	—	—	—	—
586 菓子・パン小売業	10	79	60,824	328	5	31
589 その他の飲食物品小売業	12	258	243,149	801	17	243
591 自動車小売業	2	16	X	X	4	53
592 自転車小売業	—	—	—	—	1	5
593 機械器具小売業（自動車，自転車を除く）	5	28	20,557	180	—	—
601 家具・建具・畳小売業	—	—	—	—	1	2
602 じゅう器小売業	—	—	—	—	—	—
603 医薬品・化粧品小売業	11	80	231,457	1,077	4	23
604 農耕用品小売業	—	—	—	—	—	—
605 燃料小売業	1	10	X	X	—	—
606 書籍・文房具小売業	2	21	X	X	3	31
607 スポーツ用品・がん具・娯楽用品・楽器小売業	3	7	35,866	377	2	9
608 写真機・時計・眼鏡小売業	2	19	X	X	1	6
609 他に分類されない小売業	13	64	78,541	870	6	19
611 通信販売・訪問販売小売業	—	—	—	—	2	15
612 自動販売機による小売業	—	—	—	—	2	18
619 その他の無店舗小売業	1	6	X	X	—	—

22 年		平成 23 年				平成 24 年			
年間商品 販売額 (万円)	売場 面積 (㎡)	事業 所数 (事業所)	従業 者数 (人)	年間商品 販売額 (万円)	売場 面積 (㎡)	事業 所数 (事業所)	従業 者数 (人)	年間商品 販売額 (万円)	売場 面積 (㎡)
826,656	6,127	66	659	905,442	5,756	55	433	785,150	5,659
X	—	5	17	40,107	—	7	53	162,657	—
—	—	—	—	—	—	—	—	—	—
—	—	—	—	—	—	—	—	—	—
—	—	1	2	X	—	—	—	—	—
—	—	—	—	—	—	—	—	—	—
X	—	1	10	X	—	1	3	X	—
—	—	1	1	X	—	—	—	—	—
—	—	—	—	—	—	1	4	X	—
—	—	—	—	—	—	—	—	—	—
—	—	—	—	—	—	—	—	—	—
—	—	—	—	—	—	—	—	—	—
—	—	1	1	X	—	—	—	—	—
—	—	—	—	—	—	—	—	—	—
—	—	—	—	—	—	1	23	X	—
—	—	—	—	—	—	1	7	X	—
—	—	—	—	—	—	1	5	X	—
—	—	—	—	—	—	—	—	—	—
—	—	1	3	X	—	—	—	—	—
—	—	—	—	—	—	—	—	—	—
—	—	—	—	—	—	—	—	—	—
—	—	—	—	—	—	2	11	X	—
X	6,127	61	642	865,335	5,756	48	380	622,493	5,659
—	—	—	—	—	—	—	—	—	—
—	—	—	—	—	—	—	—	—	—
—	—	1	5	X	X	—	—	—	—
X	X	1	1	X	X	1	9	X	X
57,602	1,325	3	14	22,585	326	4	17	31,151	221
26,574	490	—	—	—	—	1	2	X	X
7,886	53	7	32	39,102	842	—	—	—	—
—	—	1	30	X	X	—	—	—	—
X	X	1	3	X	X	—	—	—	—
—	—	—	—	—	—	2	8	X	X
X	X	1	2	X	X	—	—	—	—
—	—	—	—	—	—	—	—	—	—
24,950	109	3	24	16,401	97	5	28	23,379	83
296,438	1,679	14	303	285,648	1,575	15	235	270,619	1,068
147,858	705	1	20	X	X	2	3	X	X
X	X	1	10	X	X	1	1	X	X
—	—	2	7	X	X	4	32	159,941	2,405
X	X	—	—	—	—	1	5	X	X
—	—	—	—	—	—	1	6	X	X
31,376	161	8	84	164,316	1,469	4	19	51,931	271
—	—	—	—	—	—	—	—	—	—
—	—	1	2	X	X	—	—	—	—
33,333	25	2	6	X	X	—	—	—	—
X	X	1	6	X	X	1	1	X	X
X	X	3	14	19,452	180	1	1	X	X
69,133	245	6	18	11,695	85	5	13	30,187	603
X	X	3	7	11,061	—	—	—	—	—
X	X	—	—	—	—	—	—	—	—
—	—	1	54	X	X	—	—	—	—

第5表 (つづき)

産 業 小 分 類 別	平 成 25 年				平 成	
	事業 所数 (事業所)	従業 者数 (人)	年間商品 販売額 (万円)	売場 面積 (㎡)	事業 所数 (事業所)	従業 者数 (人)
総 数	52	441	929,987	4,464	66	795
卸 売 業	4	23	X	—	3	19
501 各種商品卸売業	—	—	—	—	—	—
511 繊維品卸売業（衣服，身の回り品を除く）	—	—	—	—	—	—
512 衣服卸売業	—	—	—	—	—	—
513 身の回り品卸売業	—	—	—	—	—	—
521 農畜産物・水産物卸売業	—	—	—	—	1	12
522 食料・飲料卸売業	1	1	X	—	1	1
531 建築材料卸売業	1	6	X	—	—	—
532 化学製品卸売業	—	—	—	—	—	—
533 石油・鉱物卸売業	—	—	—	—	—	—
534 鉄鋼製品卸売業	—	—	—	—	—	—
535 非鉄金属卸売業	—	—	—	—	—	—
536 再生資源卸売業	1	13	X	—	—	—
541 産業機械器具卸売業	—	—	—	—	—	—
542 自動車卸売業	—	—	—	—	—	—
543 電気機械器具卸売業	1	3	X	—	—	—
549 その他の機械器具卸売業	—	—	—	—	—	—
551 家具・建具・じゅう器等卸売業	—	—	—	—	1	6
552 医薬品・化粧品等卸売業	—	—	—	—	—	—
553 紙・紙製品卸売業	—	—	—	—	—	—
559 他に分類されない卸売業	—	—	—	—	—	—
小 売 業	48	418	X	4,464	63	776
561 百貨店，総合スーパー	—	—	—	—	—	—
569 その他の各種商品小売業（従業者が常時50人未満のもの）	—	—	—	—	—	—
571 呉服・服地・寝具小売業	—	—	—	—	—	—
572 男子服小売業	—	—	—	—	1	5
573 婦人・子供服小売業	3	5	X	X	5	20
574 靴・履物小売業	—	—	—	—	1	8
579 その他の織物・衣服・身の回り品小売業	1	6	X	X	2	13
581 各種食料品小売業	—	—	—	—	2	206
582 野菜・果実小売業	2	11	X	X	—	—
583 食肉小売業	2	14	X	X	1	7
584 鮮魚小売業	4	32	49,632	244	7	35
585 酒小売業	—	—	—	—	—	—
586 菓子・パン小売業	7	40	15,391	298	4	41
589 その他の飲食料品小売業	12	192	235,096	2,078	11	193
591 自動車小売業	1	24	X	X	1	13
592 自転車小売業	—	—	—	—	—	—
593 機械器具小売業（自動車，自転車を除く）	2	17	X	X	4	98
601 家具・建具・畳小売業	—	—	—	—	—	—
602 じゅう器小売業	1	3	X	X	1	2
603 医薬品・化粧品小売業	6	39	97,502	442	14	71
604 農耕用品小売業	—	—	—	—	—	—
605 燃料小売業	—	—	—	—	1	4
606 書籍・文房具小売業	1	1	X	X	—	—
607 スポーツ用品・がん具・娯楽用品・楽器小売業	1	2	X	X	2	36
608 写真機・時計・眼鏡小売業	1	4	X	X	1	3
609 他に分類されない小売業	3	8	23,420	39	5	21
611 通信販売・訪問販売小売業	1	20	X	X	—	—
612 自動販売機による小売業	—	—	—	—	—	—
619 その他の無店舗小売業	—	—	—	—	—	—

注1) 『管理，補助的経済活動を行う事業所』、『卸売業内格付不能』及び『小売業内格付不能』は含

2) 「年間商品販売額」が『不詳』の事業所は含まれていません。

3) 「総数」には『開設時期不詳』が含まれています。

26 年		平成 27 年 以 降			
年間商品 販売額 (万円)	売場 面積 (㎡)	事業 所数 (事業所)	従業 者数 (人)	年間商品 販売額 (万円)	売場 面積 (㎡)
2,212,774	19,894	35	486	2,504,436	10,095
90,149	—	3	12	1,968,504	—
—	—	—	—	—	—
—	—	—	—	—	—
—	—	—	—	—	—
—	—	—	—	—	—
X	—	—	—	—	—
X	—	1	1	X	—
—	—	1	1	X	—
—	—	—	—	—	—
—	—	—	—	—	—
—	—	—	—	—	—
—	—	—	—	—	—
—	—	—	—	—	—
—	—	—	—	—	—
—	—	—	—	—	—
—	—	—	—	—	—
—	—	—	—	—	—
—	—	—	—	—	—
X	—	—	—	—	—
—	—	—	—	—	—
—	—	—	—	—	—
—	—	1	10	X	—
2,122,625	19,894	32	474	535,932	10,095
—	—	1	52	X	X
—	—	—	—	—	—
—	—	—	—	—	—
X	X	—	—	—	—
72,643	1,681	3	19	31,820	1,013
X	X	—	—	—	—
X	X	2	9	X	X
X	X	1	150	X	X
—	—	1	2	X	X
X	X	—	—	—	—
69,562	526	1	6	X	X
—	—	—	—	—	—
15,292	156	1	3	X	X
204,586	1,040	10	150	133,065	1,096
X	X	—	—	—	—
—	—	—	—	—	—
596,883	8,762	4	25	103,425	3,760
—	—	—	—	—	—
X	X	—	—	—	—
125,459	508	4	44	72,619	686
—	—	—	—	—	—
X	X	—	—	—	—
—	—	—	—	—	—
X	X	—	—	—	—
X	X	—	—	—	—
13,096	483	4	14	10,725	352
—	—	—	—	—	—
—	—	—	—	—	—
—	—	—	—	—	—

まれていません。

第6表 産業小分類別、年間商品販売額階級別事業所数、従業者数、年間商品販売額及び売場面積

産 業 小 分 類 別	総 数				100	
	事業 所数 (事業所)	従業 者数 (人)	年間商品 販売額 (万円)	売場 面積 (㎡)	事業 所数 (事業所)	従業 者数 (人)
総 数	2,524	21,266	51,872,201	337,245	81	126
卸 売 業	353	2,571	13,931,700	—	3	12
501 各種商品卸売業	4	16	29,740	—	—	—
511 繊維品卸売業（衣服、身の回り品を除く）	1	2	X	—	—	—
512 衣服卸売業	7	24	49,136	—	—	—
513 身の回り品卸売業	8	23	43,121	—	—	—
521 農畜産物・水産物卸売業	48	493	2,726,963	—	—	—
522 食料・飲料卸売業	57	532	1,689,844	—	—	—
531 建築材料卸売業	51	315	1,648,693	—	—	—
532 化学製品卸売業	13	65	360,101	—	—	—
533 石油・鉱物卸売業	5	30	196,410	—	—	—
534 鉄鋼製品卸売業	5	37	153,551	—	—	—
535 非鉄金属卸売業	5	10	36,064	—	—	—
536 再生資源卸売業	19	180	212,402	—	—	—
541 産業機械器具卸売業	21	205	356,669	—	—	—
542 自動車卸売業	22	172	806,996	—	—	—
543 電気機械器具卸売業	15	128	477,702	—	—	—
549 その他の機械器具卸売業	7	20	86,848	—	—	—
551 家具・建具・じゅう器等卸売業	11	22	81,649	—	—	—
552 医薬品・化粧品等卸売業	16	125	2,579,165	—	—	—
553 紙・紙製品卸売業	2	15	X	—	—	—
559 他に分類されない卸売業	36	157	2,355,895	—	3	12
小 売 業	2,171	18,695	37,940,501	337,245	78	114
561 百貨店、総合スーパー	5	1,036	X	X	—	—
569 その他の各種商品小売業（従業者が常時50人未満のもの）	1	10	X	X	—	—
571 呉服・服地・寝具小売業	27	69	65,864	656	2	3
572 男子服小売業	32	137	214,655	6,211	2	2
573 婦人・子供服小売業	128	621	968,356	17,085	4	6
574 靴・履物小売業	27	159	243,249	2,642	1	1
579 その他の織物・衣服・身の回り品小売業	65	321	388,179	8,723	4	5
581 各種食料品小売業	76	2,941	8,646,628	81,207	—	—
582 野菜・果実小売業	67	260	279,294	1,978	2	4
583 食肉小売業	33	200	286,130	1,737	—	—
584 鮮魚小売業	51	324	523,149	4,245	1	2
585 酒小売業	57	179	379,707	2,907	—	—
586 菓子・パン小売業	168	928	542,681	4,885	9	14
589 その他の飲食料品小売業	312	3,766	4,060,273	23,663	4	6
591 自動車小売業	149	1,105	4,150,140	6,884	2	3
592 自転車小売業	14	48	49,067	1,844	—	—
593 機械器具小売業（自動車、自転車を除く）	102	716	2,374,075	29,870	4	6
601 家具・建具・畳小売業	44	169	236,979	6,521	5	7
602 じゅう器小売業	27	71	X	X	4	6
603 医薬品・化粧品小売業	228	1,799	4,062,976	22,919	5	9
604 農耕用品小売業	3	5	X	X	—	—
605 燃料小売業	76	702	2,309,409	574	1	2
606 書籍・文房具小売業	76	866	825,644	6,084	2	1
607 スポーツ用品・がん具・娯楽用品・楽器小売業	56	251	417,537	8,833	4	8
608 写真機・時計・眼鏡小売業	48	195	257,677	3,171	—	—
609 他に分類されない小売業	244	1,340	2,123,684	47,845	15	19
611 通信販売・訪問販売小売業	36	305	1,522,370	—	3	3
612 自動販売機による小売業	6	25	29,929	—	3	6
619 その他の無店舗小売業	13	147	77,215	—	1	1

万円未満		100万円～249万円				250万円～499万円			
年間商品 販売額 (万円)	売場 面積 (m ²)	事業 所数 (事業所)	従業 者数 (人)	年間商品 販売額 (万円)	売場 面積 (m ²)	事業 所数 (事業所)	従業 者数 (人)	年間商品 販売額 (万円)	売場 面積 (m ²)
4,005	302	113	181	19,861	634	151	255	53,478	809
—	—	8	10	1,363	—	6	8	1,830	—
—	—	—	—	—	—	—	—	—	—
—	—	—	—	—	—	—	—	—	—
—	—	—	—	—	—	1	1	X	—
—	—	1	1	X	—	—	—	—	—
—	—	—	—	—	—	1	1	X	—
—	—	—	—	—	—	2	3	X	—
—	—	2	3	X	—	—	—	—	—
—	—	—	—	—	—	—	—	—	—
—	—	—	—	—	—	—	—	—	—
—	—	—	—	—	—	—	—	—	—
—	—	—	—	—	—	1	1	X	—
—	—	1	1	X	—	—	—	—	—
—	—	—	—	—	—	—	—	—	—
—	—	—	—	—	—	—	—	—	—
—	—	—	—	—	—	—	—	—	—
—	—	3	3	585	—	—	—	—	—
—	—	—	—	—	—	—	—	—	—
—	—	—	—	—	—	—	—	—	—
—	—	1	2	X	—	1	2	X	—
4,005	302	105	171	18,498	634	145	247	51,648	809
—	—	—	—	—	—	—	—	—	—
—	—	—	—	—	—	—	—	—	—
X	X	4	7	661	91	6	11	2,111	12
X	X	4	6	674	30	1	2	X	X
298	—	11	17	1,772	107	12	21	4,356	66
X	X	—	—	—	—	3	5	873	26
127	20	2	2	X	X	7	11	2,431	66
—	—	—	—	—	—	3	5	945	30
X	X	4	4	593	10	4	5	1,579	—
—	—	1	2	X	X	—	—	—	—
X	X	1	1	X	X	3	5	1,156	—
—	—	1	2	X	X	3	4	978	30
X	X	8	19	1,562	20	14	27	5,557	26
X	X	9	17	1,579	10	19	33	6,865	92
X	X	3	5	X	X	7	11	2,730	93
—	—	—	—	—	—	2	2	X	X
230	—	6	12	1,048	55	5	9	1,972	44
405	—	7	12	1,183	—	5	8	1,746	—
135	—	4	8	672	—	4	7	1,427	23
218	100	2	3	X	X	3	4	986	—
—	—	2	4	X	X	1	1	X	X
X	X	—	—	—	—	2	3	X	X
X	X	2	2	X	X	7	7	2,433	61
182	—	2	3	X	X	5	9	1,585	30
—	—	1	1	X	X	6	10	2,019	33
800	—	27	34	5,102	142	22	46	7,316	45
132	—	1	2	X	X	—	—	—	—
169	—	1	1	X	X	—	—	—	—
X	X	2	7	X	X	1	1	X	X

第6表 (つづき)

産 業 小 分 類 別	500 万円 ～ 999 万円				1,000 万円	
	事業 所数 (事業所)	従業 者数 (人)	年間商品 販売額 (万円)	売場 面積 (㎡)	事業 所数 (事業所)	従業 者数 (人)
総 数	270	637	199,934	3,230	315	839
卸 売 業	22	40	16,573	—	34	95
501 各種商品卸売業	—	—	—	—	1	5
511 繊維品卸売業 (衣服、身の回り品を除く)	1	2	X	—	—	—
512 衣服卸売業	1	1	X	—	—	—
513 身の回り品卸売業	—	—	—	—	1	3
521 農畜産物・水産物卸売業	—	—	—	—	8	22
522 食料・飲料卸売業	4	8	3,187	—	5	13
531 建築材料卸売業	2	3	X	—	3	8
532 化学製品卸売業	—	—	—	—	1	7
533 石油・鉱物卸売業	—	—	—	—	1	1
534 鉄鋼製品卸売業	1	3	X	—	—	—
535 非鉄金属卸売業	—	—	—	—	—	—
536 再生資源卸売業	1	5	X	—	3	17
541 産業機械器具卸売業	3	5	1,960	—	1	1
542 自動車卸売業	—	—	—	—	2	3
543 電気機械器具卸売業	—	—	—	—	—	—
549 その他の機械器具卸売業	—	—	—	—	3	6
551 家具・建具・じゅう器等卸売業	1	2	X	—	1	1
552 医薬品・化粧品等卸売業	3	3	2,130	—	1	2
553 紙・紙製品卸売業	—	—	—	—	—	—
559 他に分類されない卸売業	5	8	3,840	—	3	6
小 売 業	248	597	183,361	3,230	281	744
561 百貨店、総合スーパー	—	—	—	—	—	—
569 その他の各種商品小売業 (従業者が常時50人未満のもの)	—	—	—	—	—	—
571 呉服・服地・寝具小売業	5	11	4,084	33	5	17
572 男子服小売業	4	6	2,258	60	1	1
573 婦人・子供服小売業	19	35	14,643	284	13	32
574 靴・履物小売業	1	2	X	X	3	5
579 その他の織物・衣服・身の回り品小売業	5	13	3,483	80	10	26
581 各種食料品小売業	4	10	3,424	46	14	31
582 野菜・果実小売業	13	25	9,880	51	13	31
583 食肉小売業	2	5	X	X	7	18
584 鮮魚小売業	6	15	4,771	—	8	16
585 酒小売業	12	24	8,970	264	15	34
586 菓子・パン小売業	31	84	23,175	227	34	132
589 その他の飲食料品小売業	32	65	23,118	536	29	73
591 自動車小売業	12	22	8,165	460	20	36
592 自転車小売業	4	9	2,845	190	1	4
593 機械器具小売業 (自動車、自転車を除く)	11	20	8,475	92	15	34
601 家具・建具・畳小売業	10	20	7,088	—	6	11
602 じゅう器小売業	4	11	3,028	—	3	7
603 医薬品・化粧品小売業	15	56	11,590	313	10	20
604 農耕用品小売業	—	—	—	—	—	—
605 燃料小売業	2	3	X	X	5	15
606 書籍・文房具小売業	4	4	2,709	9	8	14
607 スポーツ用品・がん具・娯楽用品・楽器小売業	11	22	7,970	83	6	14
608 写真機・時計・眼鏡小売業	5	9	3,744	106	6	17
609 他に分類されない小売業	33	70	23,902	317	43	138
611 通信販売・訪問販売小売業	2	2	X	X	4	10
612 自動販売機による小売業	—	—	—	—	—	—
619 その他の無店舗小売業	1	54	X	X	2	8

～ 1,999 万円		2,000 万円 ～ 2,999 万円				3,000 万円 ～ 4,999 万円			
年間商品 販売額 (万円)	売場 面積 (m ²)	事業 所数 (事業所)	従業 者数 (人)	年間商品 販売額 (万円)	売場 面積 (m ²)	事業 所数 (事業所)	従業 者数 (人)	年間商品 販売額 (万円)	売場 面積 (m ²)
447,659	6,495	180	612	436,994	5,758	250	1,127	959,810	13,578
48,472	—	20	46	49,489	—	29	100	110,919	—
X	—	1	3	X	—	—	—	—	—
—	—	—	—	—	—	—	—	—	—
—	—	1	2	X	—	2	6	X	—
X	—	1	2	X	—	2	5	X	—
10,729	—	2	10	X	—	1	5	X	—
7,665	—	3	4	7,862	—	6	23	22,856	—
4,390	—	2	5	X	—	4	11	17,429	—
X	—	—	—	—	—	1	3	X	—
X	—	—	—	—	—	1	3	X	—
—	—	—	—	—	—	—	—	—	—
—	—	2	3	X	—	—	—	—	—
4,618	—	1	4	X	—	2	20	X	—
X	—	1	2	X	—	2	3	X	—
X	—	—	—	—	—	2	3	X	—
—	—	—	—	—	—	1	3	X	—
4,109	—	1	2	X	—	1	3	X	—
X	—	2	4	X	—	1	2	X	—
X	—	1	2	X	—	1	3	X	—
—	—	—	—	—	—	—	—	—	—
4,631	—	2	3	X	—	2	7	X	—
399,187	6,495	160	566	387,505	5,758	221	1,027	848,891	13,578
—	—	—	—	—	—	1	52	X	X
—	—	—	—	—	—	—	—	—	—
6,706	120	2	4	X	X	1	4	X	X
X	X	2	6	X	X	4	16	13,776	295
18,949	430	11	38	26,044	703	21	74	82,268	1,396
3,739	137	3	12	7,332	257	3	14	13,207	169
14,570	480	5	19	13,148	168	7	23	26,576	648
19,417	521	4	14	9,034	51	2	6	X	X
18,609	155	5	12	12,104	80	12	52	43,106	576
10,951	152	7	20	16,402	105	2	8	X	X
11,167	30	4	12	10,288	—	5	26	18,850	730
21,323	364	3	8	7,691	42	11	31	43,915	594
48,870	798	25	124	59,265	1,029	17	122	61,834	654
40,372	576	18	92	42,094	574	25	167	97,864	1,345
29,406	482	6	16	15,730	120	14	36	51,925	511
X	X	—	—	—	—	4	17	16,394	298
21,624	280	10	31	24,792	193	10	32	38,973	368
7,874	150	5	17	12,444	259	1	4	X	X
4,470	30	3	11	7,885	173	2	8	X	X
14,118	105	8	24	19,872	168	11	31	39,485	384
—	—	—	—	—	—	—	—	—	—
7,305	58	5	14	11,401	120	3	11	10,793	35
9,788	234	4	14	9,535	278	8	86	32,281	175
8,829	258	3	7	6,980	170	9	30	35,881	509
8,830	292	5	13	13,486	281	6	22	25,194	467
60,992	803	17	47	40,635	855	37	137	144,018	3,155
5,536	—	5	11	11,859	—	4	13	14,677	—
—	—	—	—	—	—	—	—	—	—
X	X	—	—	—	—	1	5	X	X

第6表 (つづき)

産 業 小 分 類 別	5,000 万円 ～ 9,999 万円				1 億円 ～	
	事業 所数 (事業所)	従業 者数 (人)	年間商品 販売額 (万円)	売場 面積 (㎡)	事業 所数 (事業所)	従業 者数 (人)
総 数	338	1,881	2,438,335	20,484	325	3,263
卸 売 業	62	268	427,337	—	54	311
501 各種商品卸売業	—	—	—	—	2	8
511 繊維品卸売業 (衣服、身の回り品を除く)	—	—	—	—	—	—
512 衣服卸売業	2	5	X	—	—	—
513 身の回り品卸売業	1	6	X	—	2	6
521 農畜産物・水産物卸売業	12	41	80,623	—	8	44
522 食料・飲料卸売業	13	86	87,904	—	7	55
531 建築材料卸売業	9	32	60,198	—	7	33
532 化学製品卸売業	2	7	X	—	3	14
533 石油・鉱物卸売業	—	—	—	—	—	—
534 鉄鋼製品卸売業	—	—	—	—	1	4
535 非鉄金属卸売業	2	4	X	—	1	3
536 再生資源卸売業	3	17	20,131	—	5	54
541 産業機械器具卸売業	3	8	19,911	—	3	16
542 自動車卸売業	2	10	X	—	2	11
543 電気機械器具卸売業	2	7	X	—	—	—
549 その他の機械器具卸売業	—	—	—	—	1	3
551 家具・建具・じゅう器等卸売業	2	4	X	—	—	—
552 医薬品・化粧品等卸売業	1	8	X	—	4	18
553 紙・紙製品卸売業	—	—	—	—	1	5
559 他に分類されない卸売業	8	33	59,409	—	7	37
小 売 業	276	1,613	2,010,998	20,484	271	2,952
561 百貨店、総合スーパー	—	—	—	—	—	—
569 その他の各種商品小売業 (従業者が常時50人未満のもの)	—	—	—	—	—	—
571 呉服・服地・寝具小売業	1	5	X	X	—	—
572 男子服小売業	6	37	46,229	1,908	5	35
573 婦人・子供服小売業	15	62	98,839	1,712	12	102
574 靴・履物小売業	4	25	33,352	590	7	57
579 その他の織物・衣服・身の回り品小売業	14	89	106,443	1,389	7	49
581 各種食料品小売業	4	25	27,671	315	3	83
582 野菜・果実小売業	8	50	54,609	594	2	12
583 食肉小売業	6	38	48,149	335	5	33
584 鮮魚小売業	11	49	87,855	1,254	4	42
585 酒小売業	6	13	43,613	268	1	8
586 菓子・パン小売業	18	221	125,192	618	10	162
589 その他の飲食料品小売業	32	249	223,220	1,681	64	1,066
591 自動車小売業	15	50	108,872	419	16	98
592 自転車小売業	2	6	X	X	1	10
593 機械器具小売業 (自動車、自転車を除く)	15	78	109,521	965	4	30
601 家具・建具・畳小売業	2	6	X	X	1	5
602 じゅう器小売業	1	5	X	X	2	8
603 医薬品・化粧品小売業	51	245	379,591	1,976	52	342
604 農耕用品小売業	—	—	—	—	—	—
605 燃料小売業	5	28	33,465	70	18	130
606 書籍・文房具小売業	7	36	51,570	309	21	305
607 スポーツ用品・がん具・娯楽用品・楽器小売業	6	22	49,193	707	6	40
608 写真機・時計・眼鏡小売業	13	69	94,045	1,445	4	32
609 他に分類されない小売業	28	167	205,256	2,865	14	158
611 通信販売・訪問販売小売業	4	19	26,890	—	8	78
612 自動販売機による小売業	—	—	—	—	2	18
619 その他の無店舗小売業	2	19	X	X	2	49

1 億 9,999 万円		2 億円 ～ 2 億 9,999 万円				3 億円 ～ 4 億 9,999 万円			
年間商品 販売額 (万円)	売場 面積 (m ²)	事業 所数 (事業所)	従業 者数 (人)	年間商品 販売額 (万円)	売場 面積 (m ²)	事業 所数 (事業所)	従業 者数 (人)	年間商品 販売額 (万円)	売場 面積 (m ²)
4,633,778	34,402	164	2,496	3,983,458	21,454	144	2,235	5,517,143	23,121
748,271	—	28	350	664,057	—	33	361	1,279,161	—
X	—	—	—	—	—	—	—	—	—
—	—	—	—	—	—	—	—	—	—
—	—	1	10	X	—	—	—	—	—
X	—	—	—	—	—	—	—	—	—
110,185	—	4	30	98,319	—	4	30	130,451	—
98,535	—	3	55	80,182	—	2	39	X	—
98,105	—	5	32	114,262	—	7	67	273,638	—
38,983	—	1	5	X	—	1	5	X	—
—	—	1	19	X	—	—	—	—	—
X	—	—	—	—	—	2	15	X	—
X	—	—	—	—	—	—	—	—	—
75,924	—	1	5	X	—	2	57	X	—
43,076	—	2	110	X	—	4	48	160,890	—
X	—	3	32	67,200	—	5	44	201,136	—
—	—	5	39	116,385	—	4	45	158,478	—
X	—	—	—	—	—	—	—	—	—
—	—	—	—	—	—	—	—	—	—
52,688	—	—	—	—	—	2	11	X	—
X	—	1	10	X	—	—	—	—	—
98,536	—	1	3	X	—	—	—	—	—
3,885,507	34,402	136	2,146	3,319,401	21,454	111	1,874	4,237,982	23,121
—	—	—	—	—	—	—	—	—	—
—	—	—	—	—	—	1	10	X	X
—	—	—	—	—	—	1	7	X	X
75,647	1,765	3	26	69,898	2,087	—	—	—	—
177,047	4,239	3	32	X	X	3	83	121,715	2,160
104,689	1,072	—	—	—	—	2	38	X	X
97,291	2,031	2	38	X	X	2	46	X	X
47,693	1,797	2	91	X	X	5	156	227,982	3,951
X	X	3	34	69,096	159	1	31	X	X
73,720	248	1	24	X	X	1	5	X	X
48,823	1,274	3	44	78,188	259	2	27	X	X
X	X	3	30	72,172	466	—	—	—	—
145,065	1,254	1	13	X	X	1	10	X	X
950,123	5,876	48	1,016	1,174,064	5,456	26	636	893,862	3,272
217,331	1,338	8	102	202,300	1,056	16	169	611,811	1,705
X	X	—	—	—	—	—	—	—	—
54,099	242	4	29	94,568	367	6	37	221,747	1,670
X	X	1	16	X	X	—	—	—	—
X	X	—	—	—	—	—	—	—	—
747,149	3,633	28	270	665,522	2,907	27	379	1,030,146	5,256
—	—	—	—	—	—	—	—	—	—
282,033	50	9	95	235,638	—	13	110	557,634	—
294,287	1,500	9	219	218,769	512	2	115	X	X
75,205	1,159	2	17	X	X	—	—	—	—
53,252	451	1	12	X	X	1	10	X	X
199,312	5,208	4	35	87,181	848	1	5	X	X
102,542	—	—	—	—	—	—	—	—	—
X	X	—	—	—	—	—	—	—	—
X	X	1	3	X	X	—	—	—	—

第6表 (つづき)

産 業 小 分 類 別	5 億円 ～ 9 億9,999 万円				10 億円 ～	
	事業 所数 (事業所)	従業 者数 (人)	年間商品 販売額 (万円)	売場 面積 (㎡)	事業 所数 (事業所)	従業 者数 (人)
総 数	114	2,772	7,820,029	42,662	44	1,511
卸 売 業	34	455	2,278,571	—	10	154
501 各種商品卸売業	—	—	—	—	—	—
511 繊維品卸売業（衣服、身の回り品を除く）	—	—	—	—	—	—
512 衣服卸売業	—	—	—	—	—	—
513 身の回り品卸売業	—	—	—	—	—	—
521 農畜産物・水産物卸売業	4	73	269,290	—	—	—
522 食料・飲料卸売業	10	170	674,225	—	1	26
531 建築材料卸売業	5	51	337,481	—	4	50
532 化学製品卸売業	1	13	X	—	1	8
533 石油・鉱物卸売業	1	3	X	—	1	4
534 鉄鋼製品卸売業	1	15	X	—	—	—
535 非鉄金属卸売業	—	—	—	—	—	—
536 再生資源卸売業	—	—	—	—	—	—
541 産業機械器具卸売業	1	11	X	—	—	—
542 自動車卸売業	5	55	322,839	—	1	14
543 電気機械器具卸売業	3	34	187,772	—	—	—
549 その他の機械器具卸売業	1	6	X	—	—	—
551 家具・建具・じゅう器等卸売業	1	6	X	—	—	—
552 医薬品・化粧品等卸売業	—	—	—	—	1	36
553 紙・紙製品卸売業	—	—	—	—	—	—
559 他に分類されない卸売業	1	18	X	—	1	16
小 売 業	80	2,317	5,541,458	42,662	34	1,357
561 百貨店、総合スーパー	—	—	—	—	—	—
569 その他の各種商品小売業（従業者が常時50人未満のもの）	—	—	—	—	—	—
571 呉服・服地・寝具小売業	—	—	—	—	—	—
572 男子服小売業	—	—	—	—	—	—
573 婦人・子供服小売業	3	67	200,406	3,289	1	52
574 靴・履物小売業	—	—	—	—	—	—
579 その他の織物・衣服・身の回り品小売業	—	—	—	—	—	—
581 各種食料品小売業	13	642	918,106	13,360	11	726
582 野菜・果実小売業	—	—	—	—	—	—
583 食肉小売業	1	47	X	X	—	—
584 鮮魚小売業	3	85	194,029	515	—	—
585 酒小売業	2	25	X	X	—	—
586 菓子・パン小売業	—	—	—	—	—	—
589 その他の飲食料品小売業	4	209	258,947	2,494	1	22
591 自動車小売業	19	339	1,304,279	680	11	218
592 自転車小売業	—	—	—	—	—	—
593 機械器具小売業（自動車、自転車を除く）	6	193	375,410	6,598	3	104
601 家具・建具・畳小売業	—	—	—	—	1	63
602 じゅう器小売業	—	—	—	—	—	—
603 医薬品・化粧品小売業	15	378	1,049,447	7,621	1	38
604 農耕用品小売業	—	—	—	—	—	—
605 燃料小売業	9	176	626,758	—	4	115
606 書籍・文房具小売業	2	63	X	X	—	—
607 スポーツ用品・がん具・娯楽用品・楽器小売業	2	79	X	X	—	—
608 写真機・時計・眼鏡小売業	—	—	—	—	—	—
609 他に分類されない小売業	—	—	—	—	—	—
611 通信販売・訪問販売小売業	1	14	X	X	1	19
612 自動販売機による小売業	—	—	—	—	—	—
619 その他の無店舗小売業	—	—	—	—	—	—

注1) 『管理、補助的経済活動を行う事業所』、『卸売業内格付不能』及び『小売業内格付不能』は含ま

2) 「年間商品販売額」が『不詳』の事業所は含まれていません。

19 億 9,999 万円		20 億 円 以上			
年間商品 販売額 (万円)	売場 面積 (m ²)	事業 所数 (事業所)	従業 者数 (人)	年間商品 販売額 (万円)	売場 面積 (m ²)
6,012,424	29,215	35	3,331	19,345,293	135,101
1,266,979	—	10	361	7,038,678	—
—	—	—	—	—	—
—	—	—	—	—	—
—	—	—	—	—	—
—	—	4	237	2,019,014	—
X	—	2	52	X	—
499,801	—	1	20	X	—
X	—	—	—	—	—
X	—	—	—	—	—
—	—	—	—	—	—
—	—	—	—	—	—
—	—	—	—	—	—
X	—	—	—	—	—
—	—	—	—	—	—
—	—	—	—	—	—
X	—	2	42	X	—
—	—	—	—	—	—
X	—	1	10	X	—
4,745,445	29,215	25	2,970	12,306,615	135,101
—	—	4	984	X	X
—	—	—	—	—	—
—	—	—	—	—	—
—	—	—	—	—	—
X	X	—	—	—	—
—	—	—	—	—	—
—	—	—	—	—	—
1,497,050	15,089	11	1,152	5,834,419	43,920
—	—	—	—	—	—
—	—	—	—	—	—
—	—	—	—	—	—
—	—	—	—	—	—
X	X	1	115	X	X
1,596,859	—	—	—	—	—
—	—	—	—	—	—
439,849	6,963	3	101	981,767	12,033
X	X	—	—	—	—
—	—	—	—	—	—
X	X	—	—	—	—
—	—	—	—	—	—
542,122	—	—	—	—	—
—	—	—	—	—	—
—	—	—	—	—	—
—	—	3	484	X	X
X	X	3	134	1,125,296	—
—	—	—	—	—	—
—	—	—	—	—	—

れていません。

第7表 産業小分類別、売場面積階級別事業所数、従業者数、年間商品販売額及び売場面積（小売業）

産 業 小 分 類 別	総 数				売場面積をもたない事業所			
	事業 所数 (事業所)	従業 者数 (人)	年間商品 販売額 (万円)	売場 面積 (㎡)	事業 所数 (事業所)	従業 者数 (人)	年間商品 販売額 (万円)	売場 面積 (㎡)
小 売 業	2,171	18,695	37,940,501	337,245	225	2,609	8,084,280	—
561 百貨店、総合スーパー	5	1,036	X	X	—	—	—	—
569 その他の各種商品小売業（従業者が常時50人未満のもの）	1	10	X	X	—	—	—	—
571 呉服・服地・寝具小売業	27	69	65,864	656	—	—	—	—
572 男子服小売業	32	137	214,655	6,211	—	—	—	—
573 婦人・子供服小売業	128	621	968,356	17,085	1	1	X	—
574 靴・履物小売業	27	159	243,249	2,642	—	—	—	—
579 その他の織物・衣服・身の回り品小売業	65	321	388,179	8,723	—	—	—	—
581 各種食料品小売業	76	2,941	8,646,628	81,207	—	—	—	—
582 野菜・果実小売業	67	260	279,294	1,978	—	—	—	—
583 食肉小売業	33	200	286,130	1,737	—	—	—	—
584 鮮魚小売業	51	324	523,149	4,245	—	—	—	—
585 酒小売業	57	179	379,707	2,907	—	—	—	—
586 菓子・パン小売業	168	928	542,681	4,885	—	—	—	—
589 その他の飲食料品小売業	312	3,766	4,060,273	23,663	4	32	40,881	—
591 自動車小売業	149	1,105	4,150,140	6,884	88	882	3,770,482	—
592 自転車小売業	14	48	49,067	1,844	—	—	—	—
593 機械器具小売業（自動車、自転車を除く）	102	716	2,374,075	29,870	1	2	X	—
601 家具・建具・畳小売業	44	169	236,979	6,521	5	14	X	—
602 じゅう器小売業	27	71	X	X	—	—	—	—
603 医薬品・化粧品小売業	228	1,799	4,062,976	22,919	—	—	—	—
604 農耕用品小売業	3	5	X	X	—	—	—	—
605 燃料小売業	76	702	2,309,409	574	57	647	2,260,124	—
606 書籍・文房具小売業	76	866	825,644	6,084	20	562	373,065	—
607 スポーツ用品・がん具・娯楽用品・楽器小売業	56	251	417,537	8,833	—	—	—	—
608 写真機・時計・眼鏡小売業	48	195	257,677	3,171	—	—	—	—
609 他に分類されない小売業	244	1,340	2,123,684	47,845	—	—	—	—
611 通信販売・訪問販売小売業	36	305	1,522,370	—	32	299	1,520,000	—
612 自動販売機による小売業	6	25	29,929	—	4	23	X	—
619 その他の無店舗小売業	13	147	77,215	—	13	147	77,215	—

10㎡未満				10㎡～19㎡				20㎡～29㎡			
事業 所数 (事業所)	従業 者数 (人)	年間商品 販売額 (万円)	売場 面積 (㎡)	事業 所数 (事業所)	従業 者数 (人)	年間商品 販売額 (万円)	売場 面積 (㎡)	事業 所数 (事業所)	従業 者数 (人)	年間商品 販売額 (万円)	売場 面積 (㎡)
28	92	67,515	158	96	425	448,791	1,375	109	526	623,860	2,616
—	—	—	—	—	—	—	—	—	—	—	—
—	—	—	—	—	—	—	—	—	—	—	—
—	—	—	—	2	6	X	X	1	3	X	X
—	—	—	—	2	7	X	X	—	—	—	—
—	—	—	—	2	6	X	X	5	8	11,977	123
—	—	—	—	—	—	—	—	2	8	X	X
1	1	X	X	2	5	X	X	3	8	7,026	75
—	—	—	—	1	2	X	X	—	—	—	—
2	6	X	X	5	12	9,747	69	1	3	X	X
—	—	—	—	—	—	—	—	2	8	X	X
—	—	—	—	1	3	X	X	—	—	—	—
—	—	—	—	—	—	—	—	6	12	12,592	147
5	31	X	X	24	103	57,996	337	16	105	60,290	367
7	33	36,022	46	19	100	66,354	287	17	150	94,722	416
—	—	—	—	—	—	—	—	3	5	1,822	65
—	—	—	—	—	—	—	—	—	—	—	—
1	3	X	X	—	—	—	—	6	26	35,637	151
—	—	—	—	—	—	—	—	1	3	X	X
1	3	X	X	1	2	X	X	2	6	X	X
—	—	—	—	24	123	237,147	338	24	117	293,578	580
—	—	—	—	—	—	—	—	—	—	—	—
—	—	—	—	2	9	X	X	1	2	X	X
7	—	4,716	44	4	23	19,783	58	4	18	41,746	96
—	—	—	—	1	1	X	X	4	15	11,601	102
—	—	—	—	—	—	—	—	1	5	X	X
4	15	4,226	23	6	23	19,778	79	10	24	25,375	238
—	—	—	—	—	—	—	—	—	—	—	—
—	—	—	—	—	—	—	—	—	—	—	—
—	—	—	—	—	—	—	—	—	—	—	—

第7表 (つづき)

産 業 小 分 類 別	30㎡～49㎡				50㎡～99㎡			
	事業 所数 (事業所)	従業 者数 (人)	年間商品 販売額 (万円)	売場 面積 (㎡)	事業 所数 (事業所)	従業 者数 (人)	年間商品 販売額 (万円)	売場 面積 (㎡)
小 売 業	259	1,162	1,712,909	9,531	293	2,013	2,657,113	20,282
561 百貨店、総合スーパー	—	—	—	—	—	—	—	—
569 その他の各種商品小売業（従業者が常時50人未満のもの）	—	—	—	—	—	—	—	—
571 呉服・服地・寝具小売業	1	2	X	X	3	8	4,225	247
572 男子服小売業	2	6	X	X	5	19	19,853	358
573 婦人・子供服小売業	13	47	29,321	477	32	113	124,363	2,089
574 靴・履物小売業	3	7	10,128	109	7	52	75,059	506
579 その他の織物・衣服・身の回り品小売業	13	40	38,197	480	13	53	60,179	924
581 各種食料品小売業	7	23	20,362	250	10	62	79,856	710
582 野菜・果実小売業	6	23	18,196	213	10	53	72,203	790
583 食肉小売業	9	39	84,914	336	5	33	58,311	315
584 鮮魚小売業	6	44	62,224	216	10	90	169,446	646
585 酒小売業	17	51	59,415	610	6	14	16,201	438
586 菓子・パン小売業	15	120	66,400	517	21	225	164,807	1,549
589 その他の飲食料品小売業	32	166	123,748	1,166	43	579	473,697	3,030
591 自動車小売業	3	5	1,855	114	6	17	20,969	420
592 自転車小売業	1	4	X	X	1	4	X	X
593 機械器具小売業（自動車、自転車を除く）	22	76	101,930	819	16	81	189,704	1,058
601 家具・建具・畳小売業	1	3	X	X	2	4	X	X
602 じゅう器小売業	2	4	X	X	1	5	X	X
603 医薬品・化粧品小売業	48	293	792,808	1,755	48	374	830,254	3,271
604 農耕用品小売業	—	—	—	—	—	—	—	—
605 燃料小売業	7	16	10,219	269	2	10	X	X
606 書籍・文房具小売業	6	27	35,294	229	8	23	40,495	554
607 スポーツ用品・がん具・娯楽用品・楽器小売業	6	22	20,061	232	6	25	31,267	423
608 写真機・時計・眼鏡小売業	8	38	47,904	275	10	42	69,835	730
609 他に分類されない小売業	31	106	163,725	1,206	28	127	123,749	1,817
611 通信販売・訪問販売小売業	—	—	—	—	—	—	—	—
612 自動販売機による小売業	—	—	—	—	—	—	—	—
619 その他の無店舗小売業	—	—	—	—	—	—	—	—

100㎡～299㎡				300㎡～499㎡				500㎡～999㎡			
事業 所数 (事業所)	従業 者数 (人)	年間商品 販売額 (万円)	売場 面積 (㎡)	事業 所数 (事業所)	従業 者数 (人)	年間商品 販売額 (万円)	売場 面積 (㎡)	事業 所数 (事業所)	従業 者数 (人)	年間商品 販売額 (万円)	売場 面積 (㎡)
298	3,430	4,942,977	44,419	51	761	1,347,720	19,839	56	1,278	2,388,669	39,637
—	—	—	—	—	—	—	—	1	52	X	X
—	—	—	—	—	—	—	—	1	10	X	X
2	12	X	X	—	—	—	—	—	—	—	—
4	23	46,328	872	3	20	31,446	1,477	5	45	95,641	3,394
21	111	181,311	2,748	1	7	X	X	9	209	417,317	6,487
10	73	120,733	1,675	1	13	X	X	—	—	—	—
11	63	96,727	1,832	4	43	57,050	1,320	2	20	X	X
5	48	125,947	852	4	150	247,105	1,817	7	319	530,192	5,863
6	68	99,581	873	—	—	—	—	—	—	—	—
3	30	35,283	431	—	—	—	—	1	47	X	X
6	70	170,100	924	2	40	X	X	2	19	X	X
5	45	X	X	1	5	X	X	1	11	X	X
11	107	79,687	1,704	1	15	X	X	—	—	—	—
101	1,908	2,178,478	14,015	3	85	90,479	1,177	2	56	X	X
8	32	48,758	1,240	5	25	74,532	1,838	5	85	172,115	3,207
2	8	X	X	2	6	X	X	1	10	X	X
11	206	410,658	1,600	—	—	—	—	2	53	X	X
5	32	40,386	919	—	—	—	—	—	—	—	—
3	15	17,779	557	—	—	—	—	—	—	—	—
24	247	615,290	3,906	13	255	573,437	5,196	8	189	X	X
—	—	—	—	—	—	—	—	—	—	—	—
1	1	X	X	—	—	—	—	—	—	—	—
8	53	70,484	1,265	2	35	X	X	2	47	X	X
10	31	82,253	1,387	3	18	38,412	1,009	—	—	—	—
17	86	125,298	2,145	—	—	—	—	—	—	—	—
24	161	198,333	3,884	6	44	59,845	2,209	7	106	99,825	4,947
—	—	—	—	—	—	—	—	—	—	—	—
—	—	—	—	—	—	—	—	—	—	—	—
—	—	—	—	—	—	—	—	—	—	—	—

第7表 (つづき)

産 業 小 分 類 別	1, 000㎡～1, 499㎡				1, 500㎡～2, 999㎡			
	事業 所数 (事業所)	従業 者数 (人)	年間商品 販売額 (万円)	売場 面積 (㎡)	事業 所数 (事業所)	従業 者数 (人)	年間商品 販売額 (万円)	売場 面積 (㎡)
小 売 業	19	852	1, 986, 317	23, 551	25	1, 683	4, 021, 128	47, 535
561 百貨店, 総合スーパー	—	—	—	—	1	83	X	X
569 その他の各種商品小売業 (従業者が常時50人未満のもの)	—	—	—	—	—	—	—	—
571 呉服・服地・寝具小売業	—	—	—	—	—	—	—	—
572 男子服小売業	—	—	—	—	—	—	—	—
573 婦人・子供服小売業	3	35	109, 978	3, 253	1	17	X	X
574 靴・履物小売業	—	—	—	—	—	—	—	—
579 その他の織物・衣服・身の回り品小売業	2	61	X	X	—	—	—	—
581 各種食料品小売業	7	435	1, 166, 313	9, 146	19	1, 469	3, 384, 402	36, 262
582 野菜・果実小売業	—	—	—	—	—	—	—	—
583 食肉小売業	—	—	—	—	—	—	—	—
584 鮮魚小売業	—	—	—	—	—	—	—	—
585 酒小売業	—	—	—	—	—	—	—	—
586 菓子・パン小売業	—	—	—	—	—	—	—	—
589 その他の飲食料品小売業	2	154	X	X	—	—	—	—
591 自動車小売業	—	—	—	—	—	—	—	—
592 自転車小売業	—	—	—	—	—	—	—	—
593 機械器具小売業 (自動車, 自転車を除く)	1	11	X	X	2	35	X	X
601 家具・建具・畳小売業	—	—	—	—	—	—	—	—
602 じゅう器小売業	—	—	—	—	—	—	—	—
603 医薬品・化粧品小売業	2	99	X	X	—	—	—	—
604 農耕用品小売業	—	—	—	—	—	—	—	—
605 燃料小売業	—	—	—	—	—	—	—	—
606 書籍・文房具小売業	1	41	X	X	—	—	—	—
607 スポーツ用品・がん具・娯楽用品・楽器小売業	1	16	X	X	2	79	X	X
608 写真機・時計・眼鏡小売業	—	—	—	—	—	—	—	—
609 他に分類されない小売業	—	—	—	—	—	—	—	—
611 通信販売・訪問販売小売業	—	—	—	—	—	—	—	—
612 自動販売機による小売業	—	—	—	—	—	—	—	—
619 その他の無店舗小売業	—	—	—	—	—	—	—	—

注1) 『管理, 補助的経済活動を行う事業所』、『卸売業内格付不能』、『小売業内格付不能』は含まれていません。

2) 「年間商品販売額」が『不詳』の事業所は含まれていません。

3) 「総数」には「売場面積」が『不詳』の事業所を含んでいます。

3,000m²以上

事業 所数 (事業所)	従業 者数 (人)	年間商品 販売額 (万円)	売場 面積 (m ²)
15	2,008	8,384,796	128,302
3	901	X	X
—	—	—	—
—	—	—	—
—	—	—	—
—	—	—	—
—	—	—	—
3	404	X	X
—	—	—	—
—	—	—	—
—	—	—	—
—	—	—	—
—	—	—	—
—	—	—	—
—	—	—	—
—	—	—	—
—	—	—	—
5	156	1,243,003	20,142
1	63	X	X
—	—	—	—
—	—	—	—
—	—	—	—
—	—	—	—
—	—	—	—
—	—	—	—
—	—	—	—
—	—	—	—
3	484	X	X
—	—	—	—
—	—	—	—
—	—	—	—

第8表 産業小分類別、地区別事業所数、従業者数、年間商品販売額及び売場面積

産業小分類別	総 数				本 庁				追	
	事業所数 (事業所)	従業者数 (人)	年間商品販売額 (万円)	売場面積 (㎡)	事業所数 (事業所)	従業者数 (人)	年間商品販売額 (万円)	売場面積 (㎡)	事業所数 (事業所)	従業者数 (人)
総 数	2,524	21,266	51,872,201	337,245	805	6,861	20,155,630	157,594	152	1,073
卸 売 業	353	2,571	13,931,700	—	83	708	6,145,591	—	23	147
501 各種商品卸売業	4	16	29,740	—	1	6	X	—	1	3
511 繊維品卸売業（衣服、身の回り品を除く）	1	2	X	—	—	—	—	—	—	—
512 衣服卸売業	7	24	49,136	—	—	—	—	—	—	—
513 身の回り品卸売業	8	23	43,121	—	2	8	X	—	—	—
521 農畜産物・水産物卸売業	48	493	2,726,963	—	14	232	1,680,808	—	1	2
522 食料・飲料卸売業	57	532	1,689,844	—	17	147	403,402	—	5	38
531 建築材料卸売業	51	315	1,648,693	—	8	41	244,577	—	2	4
532 化学製品卸売業	13	65	360,101	—	1	7	X	—	5	20
533 石油・鉱物卸売業	5	30	196,410	—	—	—	—	—	—	—
534 鉄鋼製品卸売業	5	37	153,551	—	—	—	—	—	—	—
535 非鉄金属卸売業	5	10	36,064	—	1	1	X	—	—	—
536 再生資源卸売業	19	180	212,402	—	2	10	X	—	5	65
541 産業機械器具卸売業	21	205	356,669	—	4	19	61,270	—	2	8
542 自動車卸売業	22	172	806,996	—	2	11	X	—	1	5
543 電気機械器具卸売業	15	128	477,702	—	7	64	185,571	—	—	—
549 その他の機械器具卸売業	7	20	86,848	—	3	11	68,763	—	—	—
551 家具・建具・じゅう器等卸売業	11	22	81,649	—	3	9	61,352	—	—	—
552 医薬品・化粧品等卸売業	16	125	2,579,165	—	6	74	1,200,777	—	—	—
553 紙・紙製品卸売業	2	15	X	—	1	5	X	—	—	—
559 他に分類されない卸売業	36	157	2,355,895	—	11	63	2,136,926	—	1	2
小 売 業	2,171	18,695	37,940,501	337,245	722	6,153	14,010,039	157,594	129	926
561 百貨店、総合スーパー	5	1,036	X	X	3	645	X	X	—	—
569 その他の各種商品小売業（従業者が常時50人未満のもの）	1	10	X	X	1	10	X	X	—	—
571 呉服・服地・寝具小売業	27	69	65,864	656	12	36	52,067	634	2	7
572 男子服小売業	32	137	214,655	6,211	23	88	133,326	3,335	1	1
573 婦人・子供服小売業	128	621	968,356	17,085	65	397	615,353	9,646	6	19
574 靴・履物小売業	27	159	243,249	2,642	15	91	140,905	1,992	1	1
579 その他の織物・衣服・身の回り品小売業	65	321	388,179	8,723	37	239	296,268	7,005	4	11
581 各種食料品小売業	76	2,941	8,646,628	81,207	9	604	3,166,613	27,032	5	157
582 野菜・果実小売業	67	260	279,294	1,978	16	89	109,652	625	6	21
583 食肉小売業	33	200	286,130	1,737	11	58	92,004	634	3	10
584 鮮魚小売業	51	324	523,149	4,245	13	106	194,263	549	4	22
585 酒小売業	57	179	379,707	2,907	21	73	158,949	968	4	20
586 菓子・パン小売業	168	928	542,681	4,885	55	367	272,118	1,837	10	50
589 その他の飲食料品小売業	312	3,766	4,060,273	23,663	96	973	1,223,094	6,134	24	263
591 自動車小売業	149	1,105	4,150,140	6,884	25	208	793,809	1,564	4	21
592 自転車小売業	14	48	49,067	1,844	2	15	X	X	3	8
593 機械器具小売業（自動車、自転車を除く）	102	716	2,374,075	29,870	30	338	1,481,041	18,503	3	17
601 家具・建具・畳小売業	44	169	236,979	6,521	15	39	34,818	874	2	2
602 じゅう器小売業	27	71	X	X	12	33	34,800	441	2	6
603 医薬品・化粧品小売業	228	1,799	4,062,976	22,919	69	424	1,168,970	5,388	13	146
604 農耕用品小売業	3	5	X	X	—	—	—	—	1	2
605 燃料小売業	76	702	2,309,409	574	18	105	272,321	183	2	17
606 書籍・文房具小売業	76	866	825,644	6,084	26	252	336,379	3,933	3	56
607 スポーツ用品・がん具・娯楽用品・楽器小売業	56	251	417,537	8,833	23	165	318,006	7,260	2	4
608 写真機・時計・眼鏡小売業	48	195	257,677	3,171	19	105	152,849	1,500	2	10
609 他に分類されない小売業	244	1,340	2,123,684	47,845	99	606	1,097,799	22,397	18	46
611 通信販売・訪問販売小売業	36	305	1,522,370	—	4	26	34,210	—	4	9
612 自動販売機による小売業	6	25	29,929	—	1	1	X	X	—	—
619 その他の無店舗小売業	13	147	77,215	—	2	60	X	X	—	—

浜		田 浦				逸 見				衣 笠			
年間商品 販売額 (万円)	売場 面積 (㎡)	事業 所数 (事業所)	従業 者数 (人)	年間商品 販売額 (万円)	売場 面積 (㎡)	事業 所数 (事業所)	従業 者数 (人)	年間商品 販売額 (万円)	売場 面積 (㎡)	事業 所数 (事業所)	従業 者数 (人)	年間商品 販売額 (万円)	売場 面積 (㎡)
2,367,461	10,973	90	512	1,110,210	4,053	56	305	325,315	3,386	355	2,801	6,583,325	22,359
777,388	—	16	78	402,639	—	4	7	27,655	—	56	376	1,368,529	—
X	—	—	—	—	—	—	—	—	—	1	2	X	—
—	—	—	—	—	—	—	—	—	—	—	—	—	—
—	—	—	—	—	—	—	—	—	—	1	3	X	—
—	—	2	4	X	—	—	—	—	—	—	—	—	—
X	—	2	8	X	—	1	2	X	—	7	29	139,596	—
281,644	—	1	1	X	—	1	1	X	—	9	109	169,227	—
X	—	4	28	74,861	—	1	3	X	—	13	107	640,906	—
196,416	—	—	—	—	—	—	—	—	—	—	—	—	—
—	—	1	4	X	—	—	—	—	—	—	—	—	—
—	—	—	—	—	—	—	—	—	—	1	11	X	—
—	—	—	—	—	—	—	—	—	—	1	3	X	—
64,132	—	1	4	X	—	—	—	—	—	3	16	16,481	—
X	—	—	—	—	—	—	—	—	—	2	3	X	—
X	—	—	—	—	—	—	—	—	—	4	50	204,842	—
—	—	—	—	—	—	—	—	—	—	1	9	X	—
—	—	2	5	X	—	—	—	—	—	1	3	X	—
—	—	—	—	—	—	—	—	—	—	3	5	10,979	—
—	—	1	4	X	—	1	1	X	—	2	5	X	—
—	—	—	—	—	—	—	—	—	—	—	—	—	—
X	—	2	20	X	—	—	—	—	—	7	21	27,158	—
1,590,073	10,973	74	434	707,571	4,053	52	298	297,660	3,386	299	2,425	5,214,796	22,359
—	—	—	—	—	—	—	—	—	—	—	—	—	—
—	—	—	—	—	—	—	—	—	—	—	—	—	—
X	X	1	2	X	X	1	1	X	X	4	11	3,559	10
X	X	1	2	X	X	—	—	—	—	1	2	X	X
43,792	1,025	2	3	X	X	2	2	X	X	9	23	8,508	294
X	X	2	4	X	X	1	1	X	X	3	33	53,501	115
6,985	82	1	1	X	X	2	2	X	X	6	14	22,795	446
511,597	3,732	4	90	X	X	2	65	X	X	9	197	841,654	7,296
19,913	257	5	10	10,246	39	2	2	X	X	10	35	38,702	307
7,052	29	2	4	X	X	2	7	X	X	5	32	34,826	139
52,595	311	1	1	X	X	1	7	X	X	8	81	119,295	444
34,839	349	3	5	8,787	157	2	3	X	X	2	6	X	X
36,606	354	5	33	X	X	2	12	X	X	22	103	46,959	265
302,211	2,031	10	97	107,882	664	10	107	84,013	652	45	625	542,443	2,861
49,669	164	5	21	61,695	185	4	29	86,292	—	33	243	909,455	3,060
2,949	40	2	3	X	X	—	—	—	—	3	11	13,838	505
X	X	2	4	X	X	6	20	21,063	36	17	46	49,690	385
X	X	2	4	X	X	3	6	4,037	83	9	29	29,494	170
X	X	1	2	X	X	—	—	—	—	4	12	7,379	175
292,335	1,319	5	34	45,335	207	3	12	34,181	170	36	285	583,212	3,054
X	X	—	—	—	—	—	—	—	—	1	2	X	X
X	X	3	20	83,733	—	1	4	X	X	15	224	609,363	24
36,972	250	3	32	17,284	73	—	—	—	—	8	129	127,722	591
X	X	—	—	—	—	—	—	—	—	5	14	13,638	90
X	X	2	4	X	X	2	5	X	X	7	18	21,797	367
48,827	716	8	19	21,429	50	5	11	6,655	33	26	93	105,748	1,668
17,414	—	2	21	X	X	—	—	—	—	9	154	1,023,919	—
—	—	—	—	—	—	—	—	—	—	—	—	—	—
—	—	2	18	X	X	1	2	X	X	2	3	X	X

第8表 (つづき)

産 業 小 分 類 別	大 津				浦 賀				久	
	事業 所数 (事業所)	従業 者数 (人)	年間商品 販売額 (万円)	売場 面積 (㎡)	事業 所数 (事業所)	従業 者数 (人)	年間商品 販売額 (万円)	売場 面積 (㎡)	事業 所数 (事業所)	従業 者数 (人)
総 数	209	1,961	5,616,465	23,739	136	1,028	1,654,901	15,957	339	3,666
卸 売 業	46	430	2,923,501	—	10	32	47,764	—	60	456
501 各種商品卸売業	—	—	—	—	—	—	—	—	—	—
511 繊維品卸売業（衣服、身の回り品を除く）	—	—	—	—	—	—	—	—	1	2
512 衣服卸売業	2	11	X	—	1	4	X	—	2	4
513 身の回り品卸売業	1	2	X	—	—	—	—	—	1	1
521 農畜産物・水産物卸売業	3	28	62,023	—	1	3	X	—	5	15
522 食料・飲料卸売業	9	141	596,480	—	2	10	X	—	6	50
531 建築材料卸売業	3	25	182,383	—	—	—	—	—	10	52
532 化学製品卸売業	2	5	X	—	—	—	—	—	5	33
533 石油・鉱物卸売業	1	19	X	—	—	—	—	—	2	6
534 鉄鋼製品卸売業	1	4	X	—	1	3	X	—	2	19
535 非鉄金属卸売業	1	3	X	—	—	—	—	—	1	1
536 再生資源卸売業	1	1	X	—	1	4	X	—	4	72
541 産業機械器具卸売業	4	49	167,478	—	3	4	9,427	—	4	116
542 自動車卸売業	7	72	372,362	—	—	—	—	—	6	27
543 電気機械器具卸売業	2	16	X	—	—	—	—	—	4	36
549 その他の機械器具卸売業	1	1	X	—	—	—	—	—	—	—
551 家具・建具・じゅう器等卸売業	—	—	—	—	—	—	—	—	2	4
552 医薬品・化粧品等卸売業	5	40	1,349,748	—	—	—	—	—	1	1
553 紙・紙製品卸売業	—	—	—	—	—	—	—	—	1	10
559 他に分類されない卸売業	3	13	18,100	—	1	4	X	—	3	7
小 売 業	163	1,531	2,692,964	23,739	126	996	1,607,137	15,957	279	3,210
561 百貨店、総合スーパー	1	83	X	X	—	—	—	—	1	308
569 その他の各種商品小売業（従業者が常時50人未満のもの）	—	—	—	—	—	—	—	—	—	—
571 呉服・服地・寝具小売業	3	6	2,700	—	—	—	—	—	2	3
572 男子服小売業	1	7	X	X	—	—	—	—	3	28
573 婦人・子供服小売業	7	24	33,319	1,174	5	16	19,495	1,093	19	101
574 靴・履物小売業	—	—	—	—	1	2	X	X	3	20
579 その他の織物・衣服・身の回り品小売業	1	2	X	X	1	1	X	X	8	34
581 各種食料品小売業	7	322	631,776	5,765	11	284	612,655	6,106	10	689
582 野菜・果実小売業	7	26	21,529	338	7	20	25,728	76	8	34
583 食肉小売業	2	13	X	X	3	13	27,800	66	1	2
584 鮮魚小売業	5	16	20,827	620	4	30	X	X	5	39
585 酒小売業	2	4	X	X	7	15	20,559	172	8	26
586 菓子・パン小売業	18	73	31,119	896	11	32	12,071	175	24	166
589 その他の飲食料品小売業	18	293	334,886	1,476	17	255	266,734	2,753	36	454
591 自動車小売業	13	113	387,877	53	6	10	18,166	330	26	238
592 自転車小売業	1	2	X	X	—	—	—	—	2	8
593 機械器具小売業（自動車、自転車を除く）	10	104	238,953	1,623	7	21	18,039	87	10	80
601 家具・建具・畳小売業	6	73	161,093	5,394	1	2	X	X	1	4
602 じゅう器小売業	1	3	X	X	—	—	—	—	2	4
603 医薬品・化粧品小売業	22	207	399,905	2,798	15	148	379,718	3,001	31	242
604 農耕用品小売業	—	—	—	—	—	—	—	—	—	—
605 燃料小売業	3	17	40,549	—	2	9	X	X	19	198
606 書籍・文房具小売業	12	62	70,632	437	4	64	51,533	34	10	93
607 スポーツ用品・がん具・娯楽用品・楽器小売業	1	3	X	X	2	4	X	X	7	27
608 写真機・時計・眼鏡小売業	3	12	19,199	283	1	3	X	X	7	28
609 他に分類されない小売業	13	44	31,265	738	15	49	36,843	873	30	349
611 通信販売・訪問販売小売業	4	15	13,636	—	4	16	18,718	—	3	26
612 自動販売機による小売業	1	1	X	X	2	2	X	X	—	—
619 その他の無店舗小売業	1	6	X	X	—	—	—	—	3	9

注1) 『管理、補助的経済活動を行う事業所』、『卸売業内格付不能』及び『小売業内格付不能』は含まれていません。

2) 「年間商品販売額」が『不詳』の事業所は含まれていません。

里 浜		北 下 浦				西			
年間商品 販売額 (万円)	売場 面積 (㎡)	事業 所数 (事業所)	従業 者数 (人)	年間商品 販売額 (万円)	売場 面積 (㎡)	事業 所数 (事業所)	従業 者数 (人)	年間商品 販売額 (万円)	売場 面積 (㎡)
8,601,541	64,782	136	1,144	1,800,012	15,666	246	1,915	3,657,341	18,736
1,380,206	—	12	29	91,500	—	43	308	766,927	—
—	—	—	—	—	—	1	5	X	—
X	—	—	—	—	—	—	—	—	—
X	—	—	—	—	—	1	2	X	—
X	—	—	—	—	—	2	8	X	—
289,063	—	3	10	31,975	—	11	164	455,827	—
170,543	—	1	1	X	—	6	34	27,806	—
150,261	—	2	6	X	—	8	49	199,106	—
148,663	—	—	—	—	—	—	—	—	—
X	—	1	1	X	—	—	—	—	—
X	—	—	—	—	—	—	—	—	—
X	—	—	—	—	—	1	2	X	—
86,320	—	—	—	—	—	2	8	X	—
47,692	—	1	4	X	—	1	2	X	—
143,892	—	1	1	X	—	1	6	X	—
133,134	—	1	3	X	—	—	—	—	—
—	—	—	—	—	—	—	—	—	—
X	—	1	1	X	—	2	3	X	—
X	—	—	—	—	—	—	—	—	—
X	—	—	—	—	—	—	—	—	—
7,452	—	1	2	X	—	7	25	39,358	—
7,221,335	64,782	124	1,115	1,708,512	15,666	203	1,607	2,890,414	18,736
X	X	—	—	—	—	—	—	—	—
—	—	—	—	—	—	—	—	—	—
X	X	1	2	X	X	1	1	X	X
46,059	1,588	1	7	X	X	1	2	X	X
180,682	2,418	5	23	56,998	1,206	8	13	8,164	179
33,101	343	—	—	—	—	1	7	X	X
42,851	746	1	2	X	X	4	15	16,353	381
1,651,285	15,954	8	258	378,716	5,146	11	275	720,118	6,737
38,715	241	3	11	8,047	65	3	12	X	X
X	X	1	47	X	X	3	14	29,145	86
73,177	354	5	9	13,789	88	5	13	11,597	114
40,171	284	3	7	9,662	69	5	20	99,722	845
87,472	687	7	25	13,131	53	14	67	26,329	329
462,856	2,528	19	220	268,726	1,272	37	479	467,428	3,292
1,216,233	439	11	38	102,600	330	22	184	524,344	759
X	X	—	—	—	—	1	1	X	X
292,638	5,106	8	46	142,850	2,303	9	40	100,930	1,703
X	X	2	4	X	X	3	6	1,439	—
X	X	1	3	X	X	4	8	3,519	151
520,107	3,616	16	139	249,255	1,727	18	162	389,958	1,639
—	—	—	—	—	—	1	1	X	X
660,705	162	6	52	196,081	—	7	56	294,428	109
84,872	474	6	138	61,766	43	4	40	38,484	249
33,523	524	4	9	15,123	49	12	25	31,250	881
29,855	537	1	1	X	X	4	9	12,849	157
666,707	18,451	12	66	70,307	1,937	18	57	38,104	982
170,705	—	3	8	20,881	—	3	30	X	X
—	—	—	—	—	—	2	21	X	X
27,364	—	—	—	—	—	2	49	X	X

第9表 町別、産業中分類別事業所数、従業者数及び年間商品販売額（卸売業）

町別	卸売業事業所数（事業所）						
	総数	産業中分類別					
		50 各種商品 卸売業	51 繊維・ 衣服等 卸売業	52 飲食料品 卸売業	53 建築材料、 鉱物・ 金属材料等 卸売業	54 機械器具 卸売業	55 その他の 卸売業
総本	353	4	16	105	98	65	65
数序	83	1	2	31	12	16	21
坂本	3	1	—	1	—	—	1
汐入	2	—	—	1	—	—	1
本町	4	—	—	—	2	—	2
稲岡	1	—	—	—	—	—	1
楠ヶ浦	—	—	—	—	—	—	—
泊町	—	—	—	—	—	—	—
猿島	—	—	—	—	—	—	—
新港	—	—	—	—	—	—	—
小川	5	—	—	2	1	1	1
大滝	6	—	—	—	1	1	4
緑が丘	—	—	—	—	—	—	—
若松	6	—	—	3	1	—	2
日の出	6	—	—	2	—	4	—
米が浜	12	—	—	5	1	6	—
平安成	8	—	—	7	—	1	—
安浦	11	—	1	4	4	2	—
三春	10	—	1	4	—	—	5
富士見	1	—	—	—	1	—	—
田戸	—	—	—	—	—	—	—
深田	2	—	—	—	—	—	2
上斗	4	—	—	2	—	1	1
不斗	—	—	—	—	—	—	—
鶴が丘	—	—	—	—	—	—	—
平和	—	—	—	—	—	—	—
汐見	—	—	—	—	—	—	—
望洋	—	—	—	—	—	—	—
佐野	2	—	—	—	1	—	1
追浜行政センター	23	1	—	6	12	3	1
鷹取	—	—	—	—	—	—	—
追浜本	2	—	—	1	1	—	—
夏島	4	—	—	—	3	—	1
浦郷	8	—	—	1	5	2	—
追浜東	1	—	—	1	—	—	—
浜見	—	—	—	—	—	—	—
追浜	3	—	—	2	1	—	—
追浜南	3	1	—	—	2	—	—
湘南鷹取	2	—	—	1	—	1	—
田浦行政センター	16	—	2	3	6	2	3
船越	6	—	1	1	1	2	1
港が丘	—	—	—	—	—	—	—
田浦港	—	—	—	—	—	—	—
田浦	8	—	—	2	4	—	2
田浦大作	—	—	—	—	—	—	—
田浦泉	—	—	—	—	—	—	—
長浦	2	—	1	—	1	—	—
箱崎	—	—	—	—	—	—	—

従業者数	年間商品 販売額
(人)	(万円)
2,571	13,931,700
708	6,145,591
17	28,223
15	X
12	61,061
6	X
—	—
—	—
—	—
—	—
69	204,473
40	2,061,665
—	—
16	66,442
53	163,667
118	310,035
136	1,398,924
63	324,224
138	1,377,211
2	X
—	—
3	X
7	9,939
—	—
—	—
—	—
—	—
—	—
13	X
147	777,388
—	—
2	X
16	173,100
102	419,929
2	X
—	—
8	6,733
9	159,197
8	X
78	402,639
15	X
—	—
—	—
58	257,374
—	—
—	—
5	X
—	—

第9表 (つづき)

町 別	卸 売 業 事 業 所 数 (事業所)						
	総数	産 業 中 分 類 別					
		50 各種商品 卸売業	51 繊維・ 衣服等 卸売業	52 飲食料品 卸売業	53 建築材料, 鉱物・ 金属材料等 卸売業	54 機械器具 卸売業	55 その他の 卸売業
逸見行政センター	4	—	—	2	1	—	1
安針台	—	—	—	—	—	—	—
吉倉町	1	—	—	1	—	—	—
西逸見町	—	—	—	—	—	—	—
山中町	—	—	—	—	—	—	—
東逸見町	3	—	—	1	1	—	1
逸見が丘	—	—	—	—	—	—	—
衣笠行政センター	56	1	1	16	18	8	12
公郷町	12	—	—	1	9	—	2
衣笠栄町	9	—	—	5	—	1	3
金谷	2	—	—	—	2	—	—
池上	2	—	—	—	1	1	—
阿部倉	—	—	—	—	—	—	—
小平作部	6	—	1	2	2	1	—
小矢笠部	—	—	—	—	—	—	—
衣笠部	2	—	—	—	1	—	1
大森部	13	—	—	6	1	3	3
大森崎	10	1	—	2	2	2	3
大津行政センター	46	—	3	12	9	14	8
根岸町	26	—	2	5	4	11	4
大津町	8	—	—	3	2	1	2
馬堀海岸	3	—	—	1	1	—	1
走水	2	—	—	2	—	—	—
馬堀町	1	—	1	—	—	—	—
桜が丘	1	—	—	—	1	—	—
池田町	5	—	—	1	1	2	1
浦賀行政センター	10	—	1	3	2	3	1
吉井	1	—	—	—	—	1	—
浦賀	2	—	—	2	—	—	—
浦上	1	—	—	—	1	—	—
二葉	2	—	—	—	—	1	1
小原	—	—	—	—	—	—	—
鴨居	2	—	—	1	—	1	—
東浦賀	1	—	—	—	1	—	—
浦賀	—	—	—	—	—	—	—
西浦賀	1	—	1	—	—	—	—
光風	—	—	—	—	—	—	—
南浦賀	—	—	—	—	—	—	—
久里浜行政センター	60	—	4	11	24	14	7
久里浜台	1	—	—	—	—	—	1
長瀬	1	—	—	—	—	1	—
久比里	2	—	—	1	—	—	1
若宮台	—	—	—	—	—	—	—
舟倉	4	—	—	1	1	1	1
内川	15	—	—	1	10	3	1
内川新田	—	—	—	—	—	—	—
佐原	17	—	3	2	3	7	2
岩戸	3	—	1	—	2	—	—

従業者数	年間商品 販売額
(人)	(万円)
7	27,655
—	—
1	X
—	—
—	—
6	X
—	—
376	1,368,529
81	290,158
94	73,637
17	X
12	X
—	—
11	33,074
—	—
6	X
84	420,012
71	413,295
430	2,923,501
244	2,123,826
82	296,731
34	36,387
7	X
1	X
2	X
60	462,623
32	47,764
2	X
10	X
3	X
5	X
—	—
4	X
4	X
—	—
4	X
—	—
—	—
456	1,380,206
2	X
3	X
4	X
—	—
145	133,098
73	316,077
—	—
89	450,280
19	47,545

第9表 (つづき)

町 別	卸 売 業 事 業 所 数 (事業所)						
	総数	産 業 中 分 類 別					
		50 各種商品 卸売業	51 繊維・ 衣服等 卸売業	52 飲食料品 卸売業	53 建築材料, 鉱物・ 金属材料等 卸売業	54 機械器具 卸売業	55 その他の 卸売業
久 村	1	—	—	1	—	—	—
久 里 浜	14	—	—	5	8	—	1
神 明 町	1	—	—	—	—	1	—
ハ イ ラ ン ド	1	—	—	—	—	1	—
北下浦行政センター	12	—	—	4	3	3	2
野 比	3	—	—	2	—	1	—
栗 田	2	—	—	—	1	1	—
光 の 丘	—	—	—	—	—	—	—
長 沢	3	—	—	1	1	1	—
グリーンハイツ	—	—	—	—	—	—	—
津 久 井	4	—	—	1	1	—	2
西行政センター	43	1	3	17	11	2	9
長 井 浜	3	—	—	3	—	—	—
御 幸 林	—	—	—	—	—	—	—
須 軽 谷	11	1	—	3	5	2	—
山 武 科 台	1	—	—	—	—	—	1
山 武 科 台	4	—	—	1	1	—	2
山 太 田	2	—	—	—	1	—	1
山 太 田	3	—	1	—	1	—	1
山 荻 野	—	—	—	—	—	—	—
長 坂 島	5	—	—	2	2	—	1
佐 島	3	—	—	3	—	—	—
佐 島 の 丘	—	—	—	—	—	—	—
芦 名 谷	5	—	1	3	1	—	—
秋 谷	3	—	1	1	—	—	1
子 安	1	—	—	—	—	—	1
湘 南 国 際 村	2	—	—	1	—	—	1

注1) 『管理、補助的経済活動を行う事業所』、『卸売業内格付不能』は含まれていません。

2) 「年間商品販売額」が『不詳』の事業所は含まれていません。

従業者数	年間商品 販売額
(人)	(万円)
1	X
100	353,062
17	X
3	X
29	91,500
4	X
5	X
—	—
8	14,491
—	—
12	36,450
308	766,927
81	280,492
—	—
97	254,266
1	X
5	8,953
15	X
8	3,500
—	—
45	60,854
18	32,868
—	—
22	59,784
9	32,981
1	X
6	X

第10表 町別、産業中分類別事業所数、従業者数、年間商品販売額及び売場面積（小売業）

町別	小売業事業所数（事業所）						
	総数	産業中分類別					
		56 各種商品 小売業	57 繊維・衣服・ 身の回り品 小売業	58 飲食料品 小売業	59 機械器具 小売業	60 その他の 小売業	61 無店舗 小売業
総本	2,171	6	279	764	265	802	55
数序	722	4	152	221	57	281	7
坂本	21	—	—	10	1	10	—
汐入	43	—	2	17	3	21	—
本町	91	1	43	9	4	34	—
稲岡	2	—	—	1	—	1	—
楠ヶ浦	—	—	—	—	—	—	—
泊町	—	—	—	—	—	—	—
猿島	—	—	—	—	—	—	—
新港	5	—	—	5	—	—	—
小川	9	—	2	2	—	5	—
大滝	83	1	22	29	4	26	1
緑が丘	2	—	—	1	—	1	—
若松	153	2	49	40	5	57	—
日の出	20	—	—	5	6	5	4
米が浜	26	—	3	5	1	17	—
平安成	36	—	11	9	2	14	—
安浦	30	—	1	11	3	14	1
三富	58	—	2	22	15	19	—
富士見	11	—	—	4	2	5	—
田戸	2	—	—	1	—	1	—
深田	6	—	1	2	—	3	—
上斗	80	—	14	30	7	29	—
不入	8	—	—	3	—	5	—
鶴が丘	1	—	—	—	—	1	—
平和	—	—	—	—	—	—	—
汐見	5	—	—	3	—	2	—
望洋	—	—	—	—	—	—	—
佐野	30	—	2	12	4	11	1
追浜行政センター	129	—	14	56	10	45	4
鷹取	6	—	—	4	1	1	—
追浜本	51	—	5	21	3	22	—
夏島	6	—	—	3	1	2	—
浦郷	7	—	—	5	—	2	—
追浜東	8	—	—	5	—	3	—
浜見	1	—	—	1	—	—	—
追浜	40	—	9	14	4	13	—
追浜南	1	—	—	—	—	—	1
湘南鷹取	9	—	—	3	1	2	3
田浦行政センター	74	—	7	30	9	24	4
船越	35	—	6	11	5	13	—
港が丘	1	—	—	1	—	—	—
田浦港	3	—	—	1	1	—	1
田浦	28	—	1	12	3	10	2
田浦大作	—	—	—	—	—	—	—
田浦泉	—	—	—	—	—	—	—
長浦	7	—	—	5	—	1	1
箱崎	—	—	—	—	—	—	—

従業者数	年間商品 販売額	売場面積
(人)	(万円)	(㎡)
18,695	37,940,501	337,245
6,153	14,010,039	157,594
90	108,407	521
214	217,795	1,302
955	1,542,061	28,786
6	X	X
—	—	—
—	—	—
—	—	—
31	44,713	271
28	26,911	219
755	1,748,565	23,075
7	X	X
1,344	2,339,134	17,670
235	1,258,097	9,152
148	363,584	1,175
1,157	4,554,586	58,961
113	189,598	548
495	978,669	11,015
23	10,801	84
2	X	X
8	3,572	209
369	411,603	3,738
15	9,354	—
5	X	X
—	—	—
20	43,480	175
—	—	—
133	121,410	538
926	1,590,073	10,973
24	X	X
436	808,801	5,284
53	118,203	228
99	177,999	2,211
20	21,547	52
2	X	X
236	292,902	1,923
5	X	X
51	126,334	795
434	707,571	4,053
233	260,820	3,262
24	X	X
36	X	X
121	138,435	437
—	—	—
—	—	—
20	12,148	124
—	—	—

第10表 (つづき)

町 別	小 売 業 事 業 所 数 (事業所)						
	総数	産 業 中 分 類 別					
		56 各種商品 小売業	57 繊維・衣服・ 身の回り品 小売業	58 飲食料品 小売業	59 機械器具 小売業	60 その他の 小売業	61 無店舗 小売業
逸見行政センター	52	—	6	21	10	14	1
安針台	1	—	—	1	—	—	—
吉倉町	5	—	—	2	1	2	—
西逸見町	12	—	1	7	1	3	—
山中町	1	—	—	—	1	—	—
東逸見町	33	—	5	11	7	9	1
逸見が丘	—	—	—	—	—	—	—
衣笠行政センター	299	—	23	101	53	111	11
公郷町	37	—	1	17	7	10	2
衣笠栄町	96	—	17	32	4	42	1
金谷	12	—	1	3	3	4	1
池上	39	—	3	15	5	15	1
阿部倉	1	—	—	—	—	1	—
平作	19	—	—	12	2	4	1
小矢部	21	—	—	7	6	8	—
衣笠町	12	—	—	3	5	3	1
大森	40	—	1	6	13	17	3
森崎	22	—	—	6	8	7	1
大津行政センター	163	1	12	59	24	61	6
根岸町	71	—	7	25	11	28	—
大津町	46	1	4	19	6	12	4
馬堀海岸	9	—	1	4	—	3	1
走水	7	—	—	4	—	3	—
馬堀町	14	—	—	2	1	11	—
桜が丘	7	—	—	2	2	2	1
池田町	9	—	—	3	4	2	—
浦賀行政センター	126	—	7	60	13	40	6
吉井	8	—	—	4	—	4	—
浦賀	40	—	5	22	4	9	—
浦上台	7	—	—	3	2	1	1
二葉	7	—	—	4	2	1	—
小原	—	—	—	—	—	—	—
鴨居	29	—	1	12	3	10	3
東浦賀	8	—	1	5	—	2	—
浦賀丘	1	—	—	1	—	—	—
西浦賀	23	—	—	9	2	12	—
光風	1	—	—	—	—	—	1
南浦賀	2	—	—	—	—	1	1
久里浜行政センター	279	1	35	92	38	107	6
久里浜台	2	—	—	—	—	1	1
長瀬	2	—	—	—	1	1	—
久比里	6	—	—	3	1	2	—
若宮台	1	—	—	—	1	—	—
舟倉	6	—	—	1	—	4	1
内川	7	—	—	3	1	2	1
内川新田	1	—	—	—	—	1	—
佐原	43	—	4	7	18	13	1
岩戸	22	—	—	7	6	9	—

従業者数	年間商品 販売額	売場面積
(人)	(万円)	(㎡)
298	297,660	3,386
61	X	X
8	X	X
66	128,318	421
2	X	X
161	141,075	1,371
—	—	—
2,425	5,214,796	22,359
182	220,865	843
585	877,182	7,059
63	X	X
483	1,107,844	3,708
1	X	X
199	412,892	2,072
118	361,028	2,195
183	745,065	647
390	811,051	4,764
221	596,679	631
1,531	2,692,964	23,739
742	1,186,997	10,371
400	604,587	4,664
144	356,549	2,093
62	54,582	321
55	96,402	605
17	16,764	143
111	377,083	5,542
996	1,607,137	15,957
147	259,567	3,057
388	591,974	7,283
11	5,314	160
15	15,168	—
—	—	—
318	582,089	4,695
35	64,712	328
1	X	X
71	80,455	434
2	X	X
8	X	X
3,210	7,221,335	64,782
3	X	X
4	X	X
57	46,964	190
2	X	X
211	375,424	9,770
116	437,571	317
13	X	X
652	2,329,220	8,935
168	336,413	2,091

第10表 (つづき)

町 別	小 売 業 事 業 所 数 (事業所)						
	総数	産 業 中 分 類 別					
		56 各種商品 小売業	57 繊維・衣服・ 身の回り品 小売業	58 飲食料品 小売業	59 機械器具 小売業	60 その他の 小売業	61 無店舗 小売業
久 村	1	—	—	1	—	—	—
久 里 浜	167	1	29	59	8	68	2
神 明 町	2	—	—	2	—	—	—
ハ イ ラ ン ド	19	—	2	9	2	6	—
北下浦行政センター	124	—	8	46	19	48	3
野 比	54	—	4	19	11	20	—
栗 田	10	—	1	4	—	5	—
光 の 丘	—	—	—	—	—	—	—
長 沢	30	—	2	11	7	8	2
グリーンハイツ	5	—	—	3	—	2	—
津 久 井	25	—	1	9	1	13	1
西行政センター	203	—	15	78	32	71	7
長 井 浜	40	—	3	18	6	12	1
御 幸 林	6	—	—	3	—	3	—
須 軽 谷	34	—	5	10	5	14	—
武 科 台	6	—	—	1	3	1	1
山 科 台	37	—	1	12	11	12	1
太 田 和	7	—	—	3	1	1	2
荻 野	7	—	—	2	2	3	—
長 坂	—	—	—	—	—	—	—
佐 島 坂	24	—	2	9	3	9	1
佐 島 島	8	—	1	3	—	3	1
佐 島 の 丘	1	—	—	1	—	—	—
芦 名 谷	18	—	2	11	1	4	—
秋 谷	13	—	—	5	—	8	—
子 安	1	—	—	—	—	1	—
湘 南 国 際 村	1	—	1	—	—	—	—

注1) 『管理、補助的経済活動を行う事業所』、『小売業内格付不能』は含まれていません。

2) 「年間商品販売額」が『不詳』の事業所は含まれていません。

従業者数	年間商品 販売額	売場面積
(人)	(万円)	(㎡)
3	X	X
1,852	3,528,427	41,086
6	X	X
123	117,181	2,069
1,115	1,708,512	15,666
551	922,176	10,521
66	126,286	2,164
—	—	—
173	339,937	985
84	90,582	624
241	229,531	1,372
1,607	2,890,414	18,736
233	273,905	1,962
55	29,033	492
356	500,208	3,814
44	43,937	184
351	1,213,508	5,699
134	154,592	1,910
44	127,028	455
—	—	—
186	323,296	1,649
20	10,814	400
6	X	X
134	175,013	1,731
42	36,035	316
1	X	X
1	X	X

平成28年経済センサスー活動調査（卸売業，小売業） 産業分類表

産業分類名称 大分類Ⅰ－卸売業，小売業	産業分類名称 大分類Ⅰ－卸売業，小売業
<p>50 各種商品卸売業 500 管理，補助的経済活動を行う事業所 5000 主として管理事務を行う本社等 5008 自家用倉庫 5009 その他の管理，補助的経済活動を行う事業所 501 各種商品卸売業 5011 各種商品卸売業（従業者が常時100人以上のもの） 5019 その他の各種商品卸売業</p>	<p>5300 主として管理事務を行う本社等 5308 自家用倉庫 5309 その他の管理，補助的経済活動を行う事業所 531 建築材料卸売業 5311 木材・竹材卸売業 5312 セメント卸売業 5313 板ガラス卸売業 5314 建築用金属製品卸売業（建築用金物を除く） 5319 その他の建築材料卸売業</p>
<p>51 繊維・衣服等卸売業 510 管理，補助的経済活動を行う事業所 5100 主として管理事務を行う本社等 5108 自家用倉庫 5109 その他の管理，補助的経済活動を行う事業所 511 繊維品卸売業（衣服，身の回り品を除く） 5111 繊維原料卸売業 5112 糸卸売業 5113 織物卸売業（室内装飾繊維品を除く） 512 衣服卸売業 5121 男子服卸売業 5122 婦人・子供服卸売業 5123 下着類卸売業 5129 その他の衣服卸売業 513 身の回り品卸売業 5131 寝具類卸売業 5132 靴・履物卸売業 5133 かばん・袋物卸売業 5139 その他の身の回り品卸売業</p>	<p>532 化学製品卸売業 5321 塗料卸売業 5322 プラスチック卸売業 5329 その他の化学製品卸売業 533 石油・鉱物卸売業 5331 石油卸売業 5332 鉱物卸売業（石油を除く） 534 鉄鋼製品卸売業 5341 鉄鋼粗製品卸売業 5342 鉄鋼一次製品卸売業 5349 その他の鉄鋼製品卸売業 535 非鉄金属卸売業 5351 非鉄金属地金卸売業 5352 非鉄金属製品卸売業 536 再生資源卸売業 5361 空瓶・空缶等空容器卸売業 5362 鉄スクラップ卸売業 5363 非鉄金属スクラップ卸売業 5364 古紙卸売業 5369 その他の再生資源卸売業</p>
<p>52 飲食料品卸売業 520 管理，補助的経済活動を行う事業所 5200 主として管理事務を行う本社等 5208 自家用倉庫 5209 その他の管理，補助的経済活動を行う事業所 521 農畜産物・水産物卸売業 5211 米麦卸売業 5212 雑穀・豆類卸売業 5213 野菜卸売業 5214 果実卸売業 5215 食肉卸売業 5216 生鮮魚介卸売業 5219 その他の農畜産物・水産物卸売業 522 食料・飲料卸売業 5221 砂糖・味そ・しょう油卸売業 5222 酒類卸売業 5223 乾物卸売業 5224 菓子・パン類卸売業 5225 飲料卸売業（別掲を除く） 5226 茶類卸売業 5227 牛乳・乳製品卸売業 5229 その他の食料・飲料卸売業</p>	<p>54 機械器具卸売業 540 管理，補助的経済活動を行う事業所 5400 主として管理事務を行う本社等 5408 自家用倉庫 5409 その他の管理，補助的経済活動を行う事業所 541 産業機械器具卸売業 5411 農業用機械器具卸売業 5412 建設機械・鉱山機械卸売業 5413 金属加工機械卸売業 5414 事務用機械器具卸売業 5419 その他の産業機械器具卸売業 542 自動車卸売業 5421 自動車卸売業（二輪自動車を含む） 5422 自動車部分品・附属品卸売業（中古品を除く） 5423 自動車中古部品卸売業 543 電気機械器具卸売業 5431 家庭用電気機械器具卸売業 5432 電気機械器具卸売業（家庭用電気機械器具を除く） 549 その他の機械器具卸売業 5491 輸送用機械器具卸売業（自動車を除く） 5492 計量器・理化学機械器具・光学機械器具等卸売業 5493 医療用機械器具卸売業（歯科用機械器具を含む）</p>
<p>53 建築材料，鉱物・金属材料等卸売業 530 管理，補助的経済活動を行う事業所</p>	

産業分類名称 大分類Ⅰ－卸売業，小売業	産業分類名称 大分類Ⅰ－卸売業，小売業
<p>55 その他の卸売業</p> <p>550 管理，補助的経済活動を行う事業所 5500 主として管理事務を行う本社等 5508 自家用倉庫 5509 その他の管理，補助的経済活動を行う事業所</p> <p>551 家具・建具・じゅう器等卸売業 5511 家具・建具卸売業 5512 荒物卸売業 5513 畳卸売業 5514 室内装飾繊維品卸売業 5515 陶磁器・ガラス器卸売業 5519 その他のじゅう器卸売業</p> <p>552 医薬品・化粧品等卸売業 5521 医薬品卸売業 5522 医療用品卸売業 5523 化粧品卸売業 5524 合成洗剤卸売業</p> <p>553 紙・紙製品卸売業 5531 紙卸売業 5532 紙製品卸売業</p> <p>559 他に分類されない卸売業 5591 金物卸売業 5592 肥料・飼料卸売業 5593 スポーツ用品卸売業 5594 娯楽用品・がん具卸売業 5595 たばこ卸売業 5596 ジュエリー製品卸売業 5597 書籍・雑誌卸売業 5598 代理商，仲立業 5599 他に分類されないその他の卸売業</p>	<p>5742 履物小売業（靴を除く）</p> <p>579 その他の織物・衣服・身の回り品小売業 5791 かばん・袋物小売業 5792 下着類小売業 5793 洋品雑貨・小間物小売業 5799 他に分類されない織物・衣服・身の回り品小売業</p>
<p>56 各種商品小売業</p> <p>560 管理，補助的経済活動を行う事業所 5600 主として管理事務を行う本社等 5608 自家用倉庫 5609 その他の管理，補助的経済活動を行う事業所</p> <p>561 百貨店，総合スーパー 5611 百貨店，総合スーパー</p> <p>569 その他の各種商品小売業（従業者が常時50人未満のもの） 5699 その他の各種商品小売業（従業者が常時50人未満のもの）</p>	<p>58 飲食料品小売業</p> <p>580 管理，補助的経済活動を行う事業所 5800 主として管理事務を行う本社等 5808 自家用倉庫 5809 その他の管理，補助的経済活動を行う事業所</p> <p>581 各種食料品小売業 5811 各種食料品小売業</p> <p>582 野菜・果実小売業 5821 野菜小売業 5822 果実小売業</p> <p>583 食肉小売業 5831 食肉小売業（卵，鳥肉を除く） 5832 卵・鳥肉小売業</p> <p>584 鮮魚小売業 5841 鮮魚小売業</p> <p>585 酒小売業 5851 酒小売業</p> <p>586 菓子・パン小売業 5861 菓子小売業（製造小売） 5862 菓子小売業（製造小売でないもの） 5863 パン小売業（製造小売） 5864 パン小売業（製造小売でないもの）</p> <p>589 その他の飲食料品小売業 5891 コンビニエンスストア（飲食料品を中心とするものに限る） 5892 牛乳小売業 5893 飲料小売業（別掲を除く） 5894 茶類小売業 5895 料理品小売業 5896 米穀類小売業 5897 豆腐・かまぼこ等加工食品小売業 5898 乾物小売業 5899 他に分類されない飲食料品小売業</p>
<p>57 織物・衣服・身の回り品小売業</p> <p>570 管理，補助的経済活動を行う事業所 5700 主として管理事務を行う本社等 5708 自家用倉庫 5709 その他の管理，補助的経済活動を行う事業所</p> <p>571 呉服・服地・寝具小売業 5711 呉服・服地小売業 5712 寝具小売業</p> <p>572 男子服小売業 5721 男子服小売業</p> <p>573 婦人・子供服小売業 5731 婦人服小売業 5732 子供服小売業</p> <p>574 靴・履物小売業 5741 靴小売業</p>	<p>59 機械器具小売業</p> <p>590 管理，補助的経済活動を行う事業所 5900 主として管理事務を行う本社等 5908 自家用倉庫 5909 その他の管理，補助的経済活動を行う事業所</p> <p>591 自動車小売業 5911 自動車（新車）小売業 5912 中古自動車小売業 5913 自動車部分品・附属品小売業 5914 二輪自動車小売業（原動機付自転車を含む）</p> <p>592 自転車小売業 5921 自転車小売業</p> <p>593 機械器具小売業（自動車，自転車を除く） 5931 電気機械器具小売業（中古品を除く） 6100 主として管理事務を行う本社等 6108 自家用倉庫</p>

産業分類名称 大分類Ⅰ－卸売業，小売業	産業分類名称 大分類Ⅰ－卸売業，小売業
5932 電気事務機械器具小売業（中古品を除く） 5933 中古電気製品小売業 5939 その他の機械器具小売業	6109 その他の管理，補助的経済活動を行う事業所 611 通信販売・訪問販売小売業 6111 無店舗小売業（各種商品小売） 6112 無店舗小売業（織物・衣服・身の回り品小売） 6113 無店舗小売業（飲食料品小売） 6114 無店舗小売業（機械器具小売） 6119 無店舗小売業（その他の小売） 612 自動販売機による小売業 6121 自動販売機による小売業 619 その他の無店舗小売業 6199 その他の無店舗小売業
60 その他の小売業 600 管理，補助的経済活動を行う事業所 6000 主として管理事務を行う本社等 6008 自家用倉庫 6009 その他の管理，補助的経済活動を行う事業所 601 家具・建具・畳小売業 6011 家具小売業 6012 建具小売業 6013 畳小売業 6014 宗教用具小売業 602 じゅう器小売業 6021 金物小売業 6022 荒物小売業 6023 陶磁器・ガラス器小売業 6029 他に分類されないじゅう器小売業 603 医薬品・化粧品小売業 6031 ドラッグストア 6032 医薬品小売業（調剤薬局を除く） 6033 調剤薬局 6034 化粧品小売業 604 農耕用品小売業 6041 農業用機械器具小売業 6042 苗・種子小売業 6043 肥料・飼料小売業 605 燃料小売業 6051 ガソリンスタンド 6052 燃料小売業（ガソリンスタンドを除く） 606 書籍・文房具小売業 6061 書籍・雑誌小売業（古本を除く） 6062 古本小売業 6063 新聞小売業 6064 紙・文房具小売業 607 スポーツ用品・がん具・娯楽用品・楽器小売業 6071 スポーツ用品小売業 6072 がん具・娯楽用品小売業 6073 楽器小売業 608 写真機・時計・眼鏡小売業 6081 写真機・写真材料小売業 6082 時計・眼鏡・光学機械小売業 609 他に分類されない小売業 6091 ホームセンター 6092 たばこ・喫煙具専門小売業 6093 花・植木小売業 6094 建築材料小売業 6095 ジュエリー製品小売業 6096 ペット・ペット用品小売業 6097 骨とう品小売業 6098 中古品小売業（骨とう品を除く） 6099 他に分類されないその他の小売業	
61 無店舗小売業 610 管理，補助的経済活動を行う事業所	

■本文は再生紙を使用しています。



平成31年（2019年）3月27日発行

発行 横須賀市役所

横須賀市小川町11

☎ 046(822)8154

編集 総務部総務課

<https://www.city.yokosuka.kanagawa.jp/1210/data/>