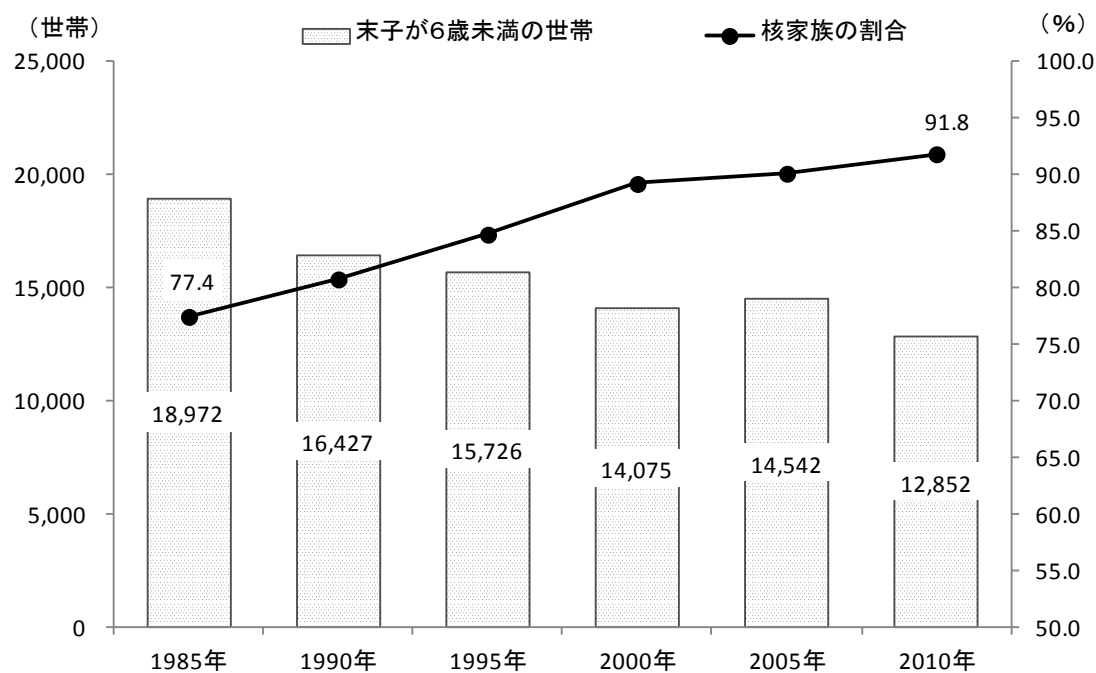


横須賀市まちづくり評価委員会 第1回会議にかかる追加資料

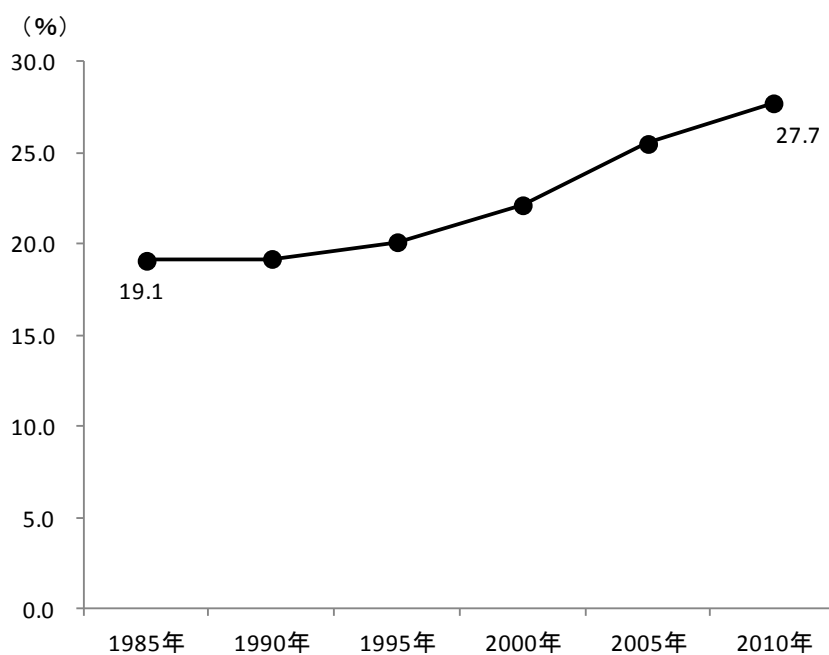
1. 子育て世帯数

○末子が6歳未満の世帯のうち核家族世帯の割合の推移



出所) 総務省「国勢調査」をもとに作成

○核家族世帯の共働き率の推移 (末子が6歳未満)



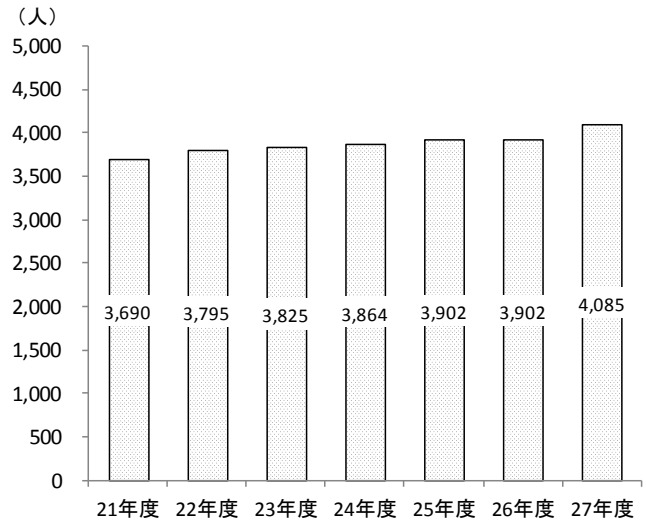
出所) 総務省「国勢調査」をもとに作成

2. 保育園定員と待機児童数の推移

保育所定員

年度	人数(人)	増(△)減
平成21年度	3,690	—
平成22年度	3,795	105
平成23年度	3,825	30
平成24年度	3,864	39
平成25年度	3,902	38
平成26年度	3,902	0
平成27年度	4,085	183
7力年計		395

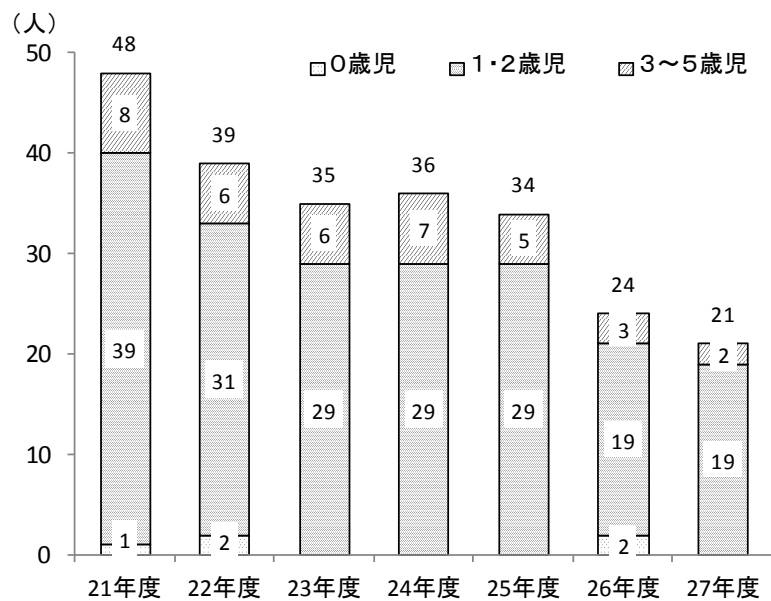
各年度4月1日現在



待機児童数

年度	人数(人)			
	0歳児	1・2歳児	3～5歳児	計
平成21年度	1	39	8	48
平成22年度	2	31	6	39
平成23年度		29	6	35
平成24年度		29	7	36
平成25年度		29	5	34
平成26年度	2	19	3	24
平成27年度		19	2	21

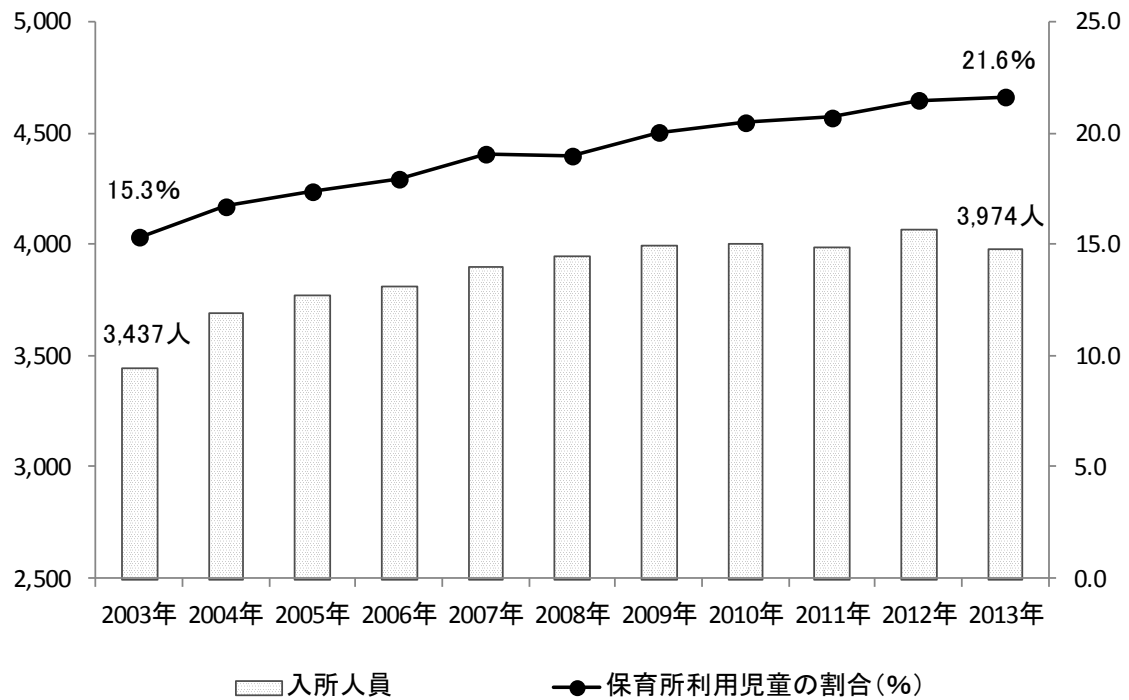
各年度4月1日現在



出所) 横須賀市(2015)「横須賀子ども未来プラン(平成27年度～平成31年度)」、
こども育成部資料をもとに作成

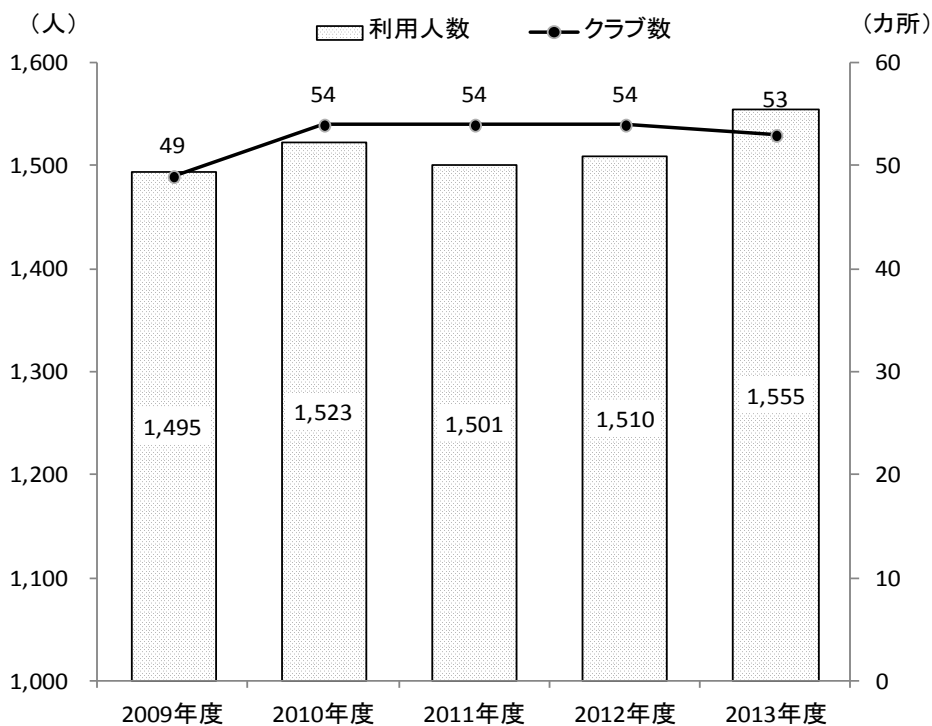
【参考】保育所利用率の推移

「保育所利用率」＝「入所人員」÷「0-5歳のこどもの数」×100



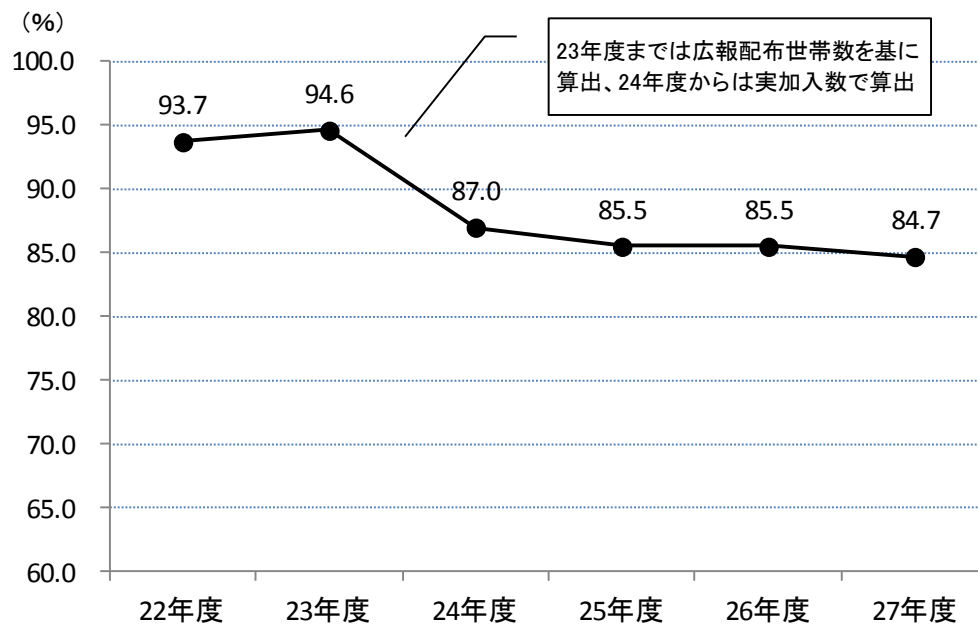
出所) 横須賀市「横須賀市統計書」・横須賀市「住民基本台帳」をもとに作成

3. 学童クラブ利用状況の推移



出所) 横須賀市 (2015)「横須賀子ども未来プラン (平成 27 年度～平成 31 年度)」をもとに作成

4. 町内会・自治会加入率の推移



出所) 市民部地域コミュニティ支援課資料をもとに作成