

基本計画策定のための
子どもアンケート
報告書



平成20年(2008年)9月

横須賀市

はじめに

横須賀市では、平成10年に策定した横須賀市総合計画にもとづき、「国際海の手文化都市」を目指したまちづくりを進めています。この総合計画は市政運営の方向性を示す最も上位の計画で、平成37年を目標としてまちづくりの基本的方向を示した「基本構想」、その期間をおおむね二分して施策の体系を示した「基本計画」、3年ごとの主要事業を示した「実施計画」の3つによって構成されています。このうち、基本計画の計画期間が平成22年をもって終了するため、今年度から平成23年にスタートする新たな基本計画の策定作業をはじめました。

今日、わが国の社会経済環境に目を向ければ、少子高齢化の進行、グローバル化の進展、地球規模での環境問題の深刻化など、急激に変化しており、地域社会や市民生活にも大きな影響を及ぼしています。今後の地方自治体には、増大する行政需要への対応が迫られています。一方、厳しい財政状況が続くと予測されるため、限られた資源のなかで、効率的かつ効果的な行政運営を行うことが求められています。

このような状況の中、新たな基本計画では、長期的な視点から時代の潮流や重要な課題を正確に読み取るのももちろんのこと、市民の皆さまの意見や要望の変化を的確に捉えたものにすることを目指しています。

そこで今回、横須賀の未来を担う小中学校の子どもたちを対象に、将来に向けた地域社会への期待感などを伺うためのアンケート調査を実施しました。この調査で得られた結果は、基本計画のみならず、分野別計画等を策定する際の基礎資料として十分に活用してまいります。

調査の実施にあたりご協力いただきました、小中学校の児童・生徒の皆さまならびに校長先生をはじめとした学校関係者の皆さまに厚くお礼申し上げます。

平成 20 年 (2008 年) 9 月

横須賀市都市政策研究所

報告書の見方

報告書の中の集計表は、以下のように処理している。

回答率 (%) は、小数点以下第 2 位を四捨五入したため、合計が 100% とならない場合がある。

「回答数」は回答資格者総数から「無回答」を差し引いた数である。

目 次

I . 調査目的および実施方法等	1
II . 調査結果の概要	3
III . 集計結果	7
1 . わたしのこと（問A）	7
(1)居住地域	7
(2)性別	7
2 . ふだんの生活のこと（問B）	8
(1)帰宅時の家族の在宅状況	8
(2)帰宅時に家族が不在のときの過ごし方（小学生のみ）	9
(3)部活動（クラブ活動）の参加頻度（中学生のみ）	10
(4)帰宅後の過ごし方	11
(5)休日を主に過ごす相手	13
(6)休日の主な過ごし方	14
(7)学校以外でのパソコン利用頻度	16
(8)パソコンの利用目的	17
(9)現在、一番の悩みごと	18
(10) 困ったときによく相談する相手	20
3 . 自分が住んでいるまちのこと（問C）	22
(1)自分が住んでいるまちの好きなところ	22
(2)自分が住んでいるまちで不満なところ	26
(3)通学時に危険に感じる場所（道路のこと）	30
(4)通学時に危険に感じる場所（交通のこと）	32
(5)通学時に危険に感じる場所（その他）	34
(6)定住意向	35
(7)住み続けたいと考える理由	37
(8)住み続けたくないとする理由	39
(9)住んでいるまちに欲しいもの	40
(10)地域の行事への参加状況	44
(11)地域の行事に参加する理由	45
(12)地域の行事に参加しない理由	46
(13)近所の大人とのコミュニケーション	47

4 . 横須賀市のこと (問 D)	48
(1) 人に紹介したい横須賀市の特性	48
(2) 市外の人を案内したい場所	52
(3) 市長になったら一番に取り組んでみたいこと	57
(4) 外国人に対する感覚	61
(5) 望ましい横須賀の将来の都市像	62
調 査 票	65

I. 調査目的および実施方法等

1. 調査目的

市内の小学生・中学生の日常生活の様子、生活環境に対する意識、将来に向けた地域社会への期待感などを把握し、新たな基本計画をはじめ、各分野別計画および、さまざまな行政施策の企画・立案に活用するため、本調査を実施する。

2. 調査項目

1. わたしのこと(問A)

- (1) 居住地域
- (2) 性別

2. ふだんの生活のこと(問B)

- (1) 帰宅時の家族の在宅状況
- (2) 帰宅時に家族が不在のときの過ごし方(小学生のみ)
- (3) 部活動(クラブ活動)の参加頻度(中学生のみ)
- (4) 帰宅後の過ごし方
- (5) 休日を主に過ごす相手
- (6) 休日の主な過ごし方
- (7) 学校以外でのパソコン利用頻度
- (8) パソコンの利用目的
- (9) 現在、一番の悩みごと
- (10) 困ったときによく相談する相手

3. 自分が住んでいるまちのこと(問C)

- (1) 自分が住んでいるまちの好きなところ
- (2) 自分が住んでいるまちで不満なところ
- (3) 通学時に危険に感じる場所(道路のこと)
- (4) 通学時に危険に感じる場所(交通のこと)
- (5) 通学時に危険に感じる場所(その他)
- (6) 定住意向
- (7) 住み続けたいと考える理由
- (8) 住み続けたくないとする理由
- (9) 住んでいるまちに欲しいもの
- (10) 地域の行事への参加状況
- (11) 地域の行事に参加する理由
- (12) 地域の行事に参加しない理由
- (13) 近所の大人とのコミュニケーション

4. 横須賀市のこと(問D)

- (1) 人に紹介したい横須賀市の特性
- (2) 市外の人を案内したい場所
- (3) 市長になったら一番に取り組んでみたいこと
- (4) 外国人に対する感覚
- (5) 望ましい横須賀の将来の都市像

3. 調査対象および回収数

(1) 小学生アンケート

調査対象：横須賀市立小学校の4年生（各学校1クラス抽出） 1,500人

(2) 中学生アンケート

調査対象：横須賀市立中学校の2年生（各学校1クラス抽出） 765人

4. 回収数

回収総数 2,265件

回収率 100%

5. 実施方法

平成20年5月16日に上記各学校へ調査票を配布

各学校単位で実施・回収

6. 実施時期

平成20年5月19日～6月16日

7. 調査の企画・分析

横須賀市都市政策研究所

三菱UFJリサーチ&コンサルティング株式会社

II. 調査結果の概要

1. わたしのこと(問A)

(1) 居住地

- * 回答者の居住地は、小学生、中学生ともに、田浦地域、逸見地域で5%以下と回答数が少なくなっている。

(2) 性別

- * 小学生、中学生ともに、多少ではあるが男子が女子を上回っている。

2. ふだんの生活のこと(問B)

(1) 帰宅時の家族の在宅状況

- * 小学生、中学生ともに、帰宅時には親が在宅しているとする回答が最も多く6割強を占めているが、誰もいないとする回答も2割弱ある。

(2) 帰宅時に家族が不在のときの過ごし方(小学生のみ)

- * 帰宅時に家族が不在の場合は、「留守番をしています」が5割弱を占めている。

(3) 部活動(クラブ活動)の参加頻度(中学生のみ)

- * 中学生の9割強が部活動(クラブ活動)に参加しており、そのうち8割弱は毎日参加している。

(4) 帰宅後の過ごし方

- * 小学生では「自分や友だちの家で遊びます」など「遊んでいる」とする回答が上位に挙げられているが、中学生では「自分や友達の家で遊びます」だけでなく、「家で勉強します」「塾に行きます」など「学習する」とする回答も上位に挙げられている。

(5) 休日を主に過ごす相手

- * 休日を主に過ごす相手は、小学生では「家族と」が7割弱、中学生では「友だちと」が6割強を占めている。「ひとりで」と回答した割合は中学生では1割強、小学生では1割未満となっている。

(6) 休日の主な過ごし方

- * 小学生、中学生ともに、「自分や友だちの家で遊びます」「買い物に行きます」などが上位に挙げられている。中学生ではこのほか「部活動(クラブ活動)をします」が最も多かった一方、帰宅後の過ごし方で4割強であった「塾に行きます」は2割弱となっている。

(7) 学校以外でのパソコン利用頻度

- * 小学生の7割強、中学生の8割弱が、学校以外でパソコンを利用している。

(8) パソコンの利用目的

- * 小学生、中学生ともに、パソコンを利用して「ゲームをします」「インターネットで何かを調べます」が上位を占めている。また、「勉強をします」は、中学生よりも小学生の方が多い。

(9) 現在、一番の悩みごと

- * 小学生で5割、中学生で8割弱が悩みを持っている。小学生では「勉強のことで」が約2割と最も多く、中学生では「勉強(成績)や進学のこと」が5割弱で最も多くなっている。

(10) 困ったときによく相談する相手

- * 小学生では、6割弱が困ったときは「親に相談する」としている。これに対して、中学生では、困ったときは「友だちに相談する」が4割弱と最も多く、これに次いで「ひとり考える」が3割強となっている。

3 . 自分が住んでいるまちのこと(問C)

(1) 住んでいるまちの好きなところ

- * 小学生・中学生ともに「家族や友だちなど親しい人がいるところ」「近くに海や緑などの自然があるところ」が上位に挙げられている。

(2) 住んでいるまちで不満なところ

- * 小学生では「まちがきたないところ」が最も多いが、3割以上の項目は他に4項目あり、拮抗している。中学生では「お店が少ないところ」が最も多く、唯一回答者全体の5割強を占めている。

(3) 通学時に危険に感じる場所 (道路のこと)

- * 小学生では「信号や横断歩道がなくて危ないこと」が最も多く挙げられ、中学生では「街灯が少なくて暗いこと」が回答者全体の7割弱を占めている。

(4) 通学時に危険に感じる場所 (交通のこと)

- * 小学生では、「歩道を走る自転車が危ないこと」が最も多く、中学生では、「車が多くて危ないこと」が最も多く挙げられている。

(5) 通学時に危険に感じる場所 (その他)

- * 小学生では、信号無視やウインカーをつけないなどの自動車による交通マナーの悪さや、信号が少ないなどの交通安全施設が不十分であること、道が狭いこと、車が多いなど交通に関する意見が多かった。その他、不審者や犯罪に対して危険を感じるという意見や、歩きタバコの火などに危険を感じる意見が多く挙げられた。
- * 中学生では、不審者や犯罪に対して危険を感じるという意見が最も多く挙げられ、その他では小学生同様に歩きタバコの火に対して危険を感じることや、交通に関する意見が多く挙げられた。

(6) 定住意向

- * 現在住んでいる地域に「ずっと住んでいたい」との回答が小学生の9割弱、中学生で7割強と圧倒的に多い。

(7) 住み続けたいと考える理由

- * 小学生、中学生いずれも「住み慣れたところだから」が最も多く、これに次いで「友だちや親せきがいるから」、「自然などの環境がいいから」となっている。

(8) 住み続けたくないと考える理由

- * 「将来、働きたいところがないから」が小学生、中学生ともに3割を超え最も多くなっている。

(9) 住んでいるまちに欲しいもの

- * 小学生・中学生ともにデパート・コンビニなどがあつたほうがよいという意見が多く、特に中学生では5割強であつた。

(10) 地域の行事への参加状況

- * 「よく参加します」、「ときどき参加します」を合わせると、小学生では9割弱、中学生では7割弱を占めている。

(1 1) 地域の行事に参加する理由

- * 参加する理由として「楽しい、おもしろいから」が小学生で6割強、中学生で4割強と最も多い。

(1 2) 地域の行事に参加しない理由

- * 「クラブ活動や習い事で忙しいから」が小学生で3割弱、中学生で4割強で最も多くなっている。

(1 3) 近所の大人とのコミュニケーション

- * 「よく(あいさつ)します」「ときどき(あいさつ)します」を合わせると、小学生、中学生ともに全体の8割を超えている。

4 . 横須賀市のこと(問D)

(1) 人に紹介したい横須賀市の特性

- * 小学生、中学生の7割弱がよそに住んでいる人に紹介したいこととして、「海や緑など自然がたくさんあるまち」を挙げている。一方、「特に何も無い(特徴のない)まち」とする回答は小学生で1割強、中学生で2割強みられた。

(2) 市外の人を案内したい場所

- * 小学生では5割強が「ソレイユの丘」と「くりはま花の国(久里浜緑地)」を、中学生では4割強が「横須賀中央あたりのお店」を挙げている。

(3) 市長になったら一番に取り組んでみたいこと

- * 小学生では「自然や環境を守ること」が4割強、中学生では「お店を増やすこと」が4割弱とそれぞれ最も多くなっている。

(4) 外国人に対する感覚

- * 小学生では「友だちになれたらいいと思います」が5割強と最も多いが、中学生においては「あまり関心がありません」が4割強となっている。

(5) 望ましい横須賀の将来の都市像

- * 「海や緑などの自然が豊かなまち」が小学生、中学生とも最も多い。この他、小学生では「子どもがいいきと暮らせるまち」、「安全なまち」、「健康で安心して暮らせるまち」が上位に入っている。中学生では、「安全なまち」、「子どもがいいきと暮らせるまち」が上位に入っている。

III. 集計結果

1. わたしのこと(問A)

(小学生・中学生 設問A 1～A 2)

わたしは、横須賀市(_____ 町)に住む(男子・女子)です。

(1) 居住地域

(表 1-1 回答者の居住地域)

	小学生	中学生	小・中計
回答数	1,476 人	755 人	2,231 人
本庁地域	13.7%	13.2%	13.5%
追浜地域	6.7%	7.2%	6.9%
田浦地域	3.9%	4.5%	4.1%
逸見地域	4.3%	1.7%	3.4%
衣笠地域	15.1%	16.8%	15.7%
大津地域	10.8%	7.8%	9.8%
浦賀地域	13.3%	11.8%	12.8%
久里浜地域	11.2%	12.1%	11.5%
北下浦地域	9.2%	12.1%	10.2%
西地域	11.7%	12.8%	12.1%

不明・無回答	24 人	10 人	34 人
--------	------	------	------

(2) 性別

(表 1-2 回答者の性別)

	小学生	中学生	小・中計
回答数	1,496 人	763 人	2,259 人
男子	51.3%	51.1%	51.2%
女子	48.7%	48.9%	48.8%

不明	4 人	2 人	6 人
----	-----	-----	-----

2. ふだんの生活のこと（問B）

(1) 帰宅時の家族の在宅状況

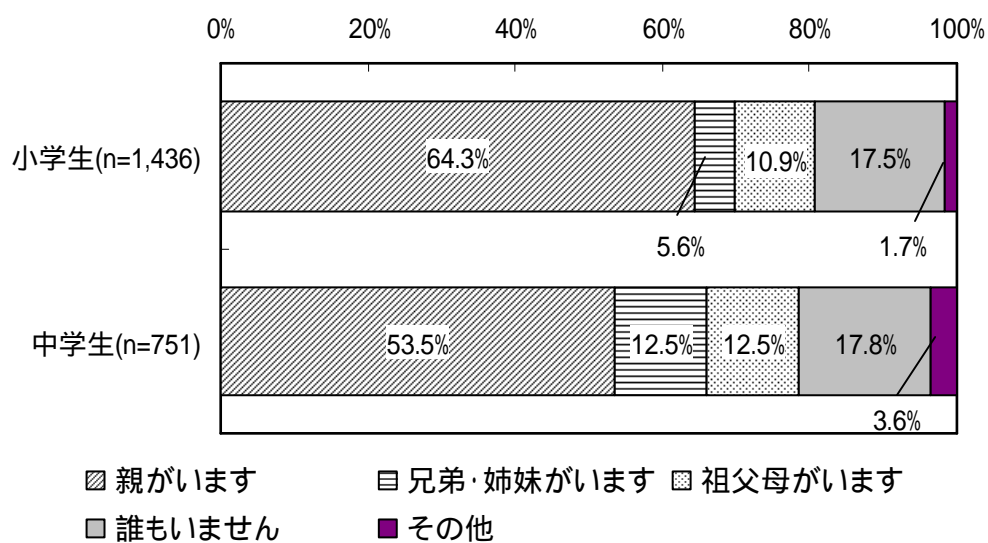
（小学生：設問B 1 - 1・中学生：設問B 1）

ふだん学校から帰ると、家には誰がいますか。（1つのみ回答）

小学生、中学生ともに、帰宅時には親が在宅しているとする回答が最も多く6割強を占めているが、誰もいないとする回答も2割弱ある。

- ・小学生では、「親がいます」が64.3%と最も多く、これに次いで「誰もいません」(17.5%)、「祖父母がいます」(10.9%)などが多く挙げられている。
- ・中学生では、「親がいます」が53.5%と最も多く、これに次いで「誰もいません」(17.8%)、「兄弟・姉妹がいます」(12.5%)が多く挙げられている。小学生と比べ、「親がいます」が少なく、「兄弟・姉妹がいます」が多いのが特徴といえる。

(図 2-1 帰宅時の家族の在宅状況)



(2) 帰宅時に家族が不在のときの過ごし方 (小学生のみ)

(小学生：設問B 1 - 2)

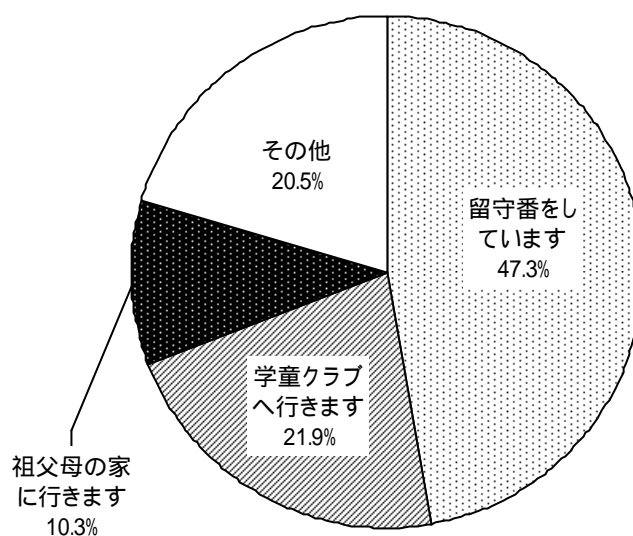
家に誰もいない場合、どこへ行きますか。(1つのみ回答)

帰宅時に家族が不在の場合は、「留守番をしています」が5割弱を占めている。

- ・ 「留守番をしています」が47.3%と最も多く、これに次いで「学童クラブへ行きます」(21.9%)、「その他」(20.5%)、「祖父母の家へ行きます」(10.3%)となっている。
- ・ 「その他」では、「遊びに行く」、「友達の家」、「青少年の家」、「公園」などの回答がみられた。

(図 2-2 帰宅時に家族が不在のときの過ごし方)

[小学生] (回答数 224 人)



(3)部活動(クラブ活動)の参加頻度(中学生のみ)

(中学生：設問B 2 - 1)

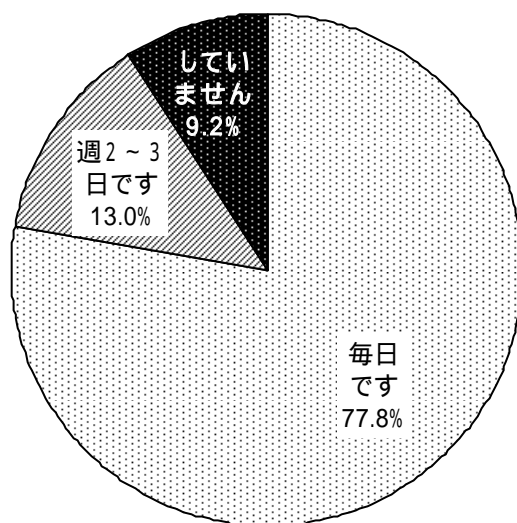
部活動(クラブ活動)はどのくらいの頻度で行っていますか。(1つのみ回答)

中学生の9割強が部活動(クラブ活動)に参加しており、そのうち8割弱は毎日参加している。

- ・中学生に対して、部活動(クラブ活動)の参加頻度をきいたところ、「毎日です」が77.8%と他の項目と比べて突出して多く、「週2～3日です」の13.0%を加えると、9割強が部活動(クラブ活動)に参加していることが分かる。

(図 2-3 部活動(クラブ活動)の参加頻度)

[中学生](回答数 761 人)



(4) 帰宅後の過ごし方

(小学生：設問B2・中学生：設問B2-2)

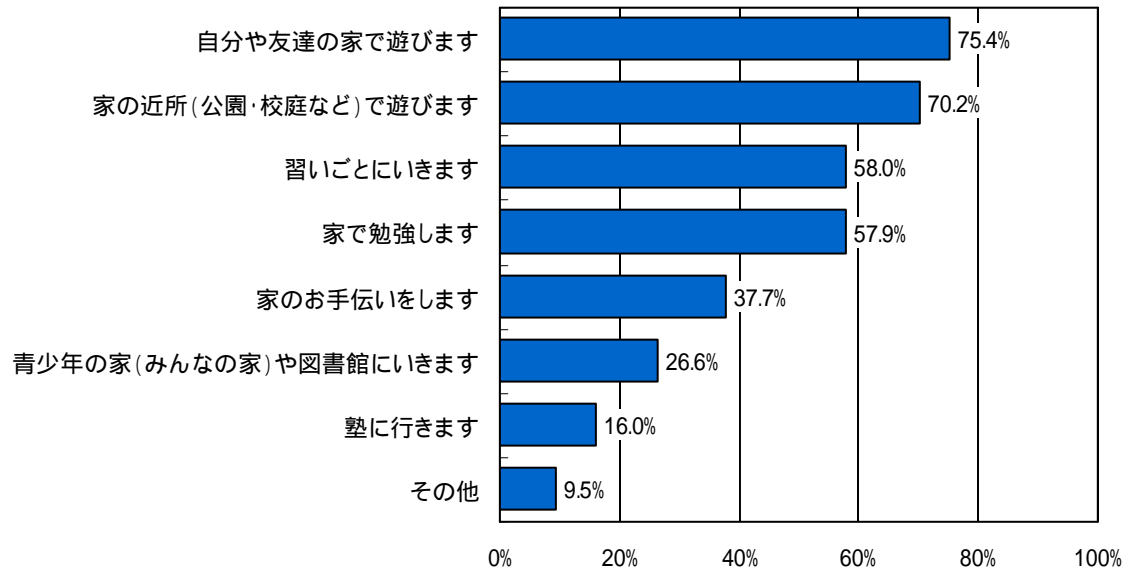
帰宅後はどのように過ごしますか。(あてはまるものすべて回答)

小学生では「自分や友だちの家で遊びます」など「遊んでいる」とする回答が上位を挙げられているが、中学生では「自分や友達の家で遊びます」だけでなく、「家で勉強します」「塾に行きます」など「学習する」とする回答も上位に挙げられている。

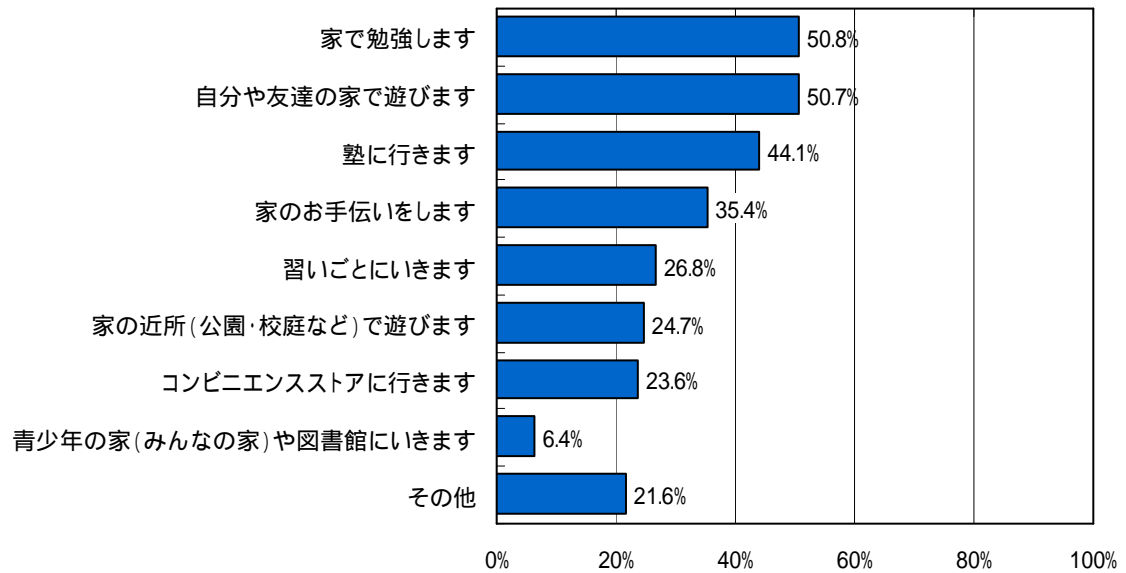
- ・小学生では「自分や友だちの家で遊びます」が75.4%と最も多く、これに次いで「家の近所(公園・校庭など)で遊びます」(70.2%)といった遊びの時間として放課後を過ごす回答が上位を占めている。
- ・これに次いで、「習いごとに行きます」(58.0%)、「家で勉強します」(57.9%)といった学習の時間として放課後を過ごす回答が多く挙げられている。ただし、「塾に行きます」は、全体の16.0%にとどまっている。
- ・中学生では、「家で勉強します」が50.8%と最も多く、これに次いで「自分や友だちの家で遊びます」(50.7%)、「塾に行きます」(44.1%)、「家のお手伝いをします」(35.4%)などが挙げられている。
- ・一方、「その他」(21.6%)の内容としては、「ごろごろする」「ゲームをする」「テレビを見る」「携帯電話をいじる」など余暇に関する回答が多くみられた。

(図 2-4 帰宅後の過ごし方)

【小学生】(回答数 1,460 人)



【中学生】(回答数 746 人)



(5) 休日を主に過ごす相手

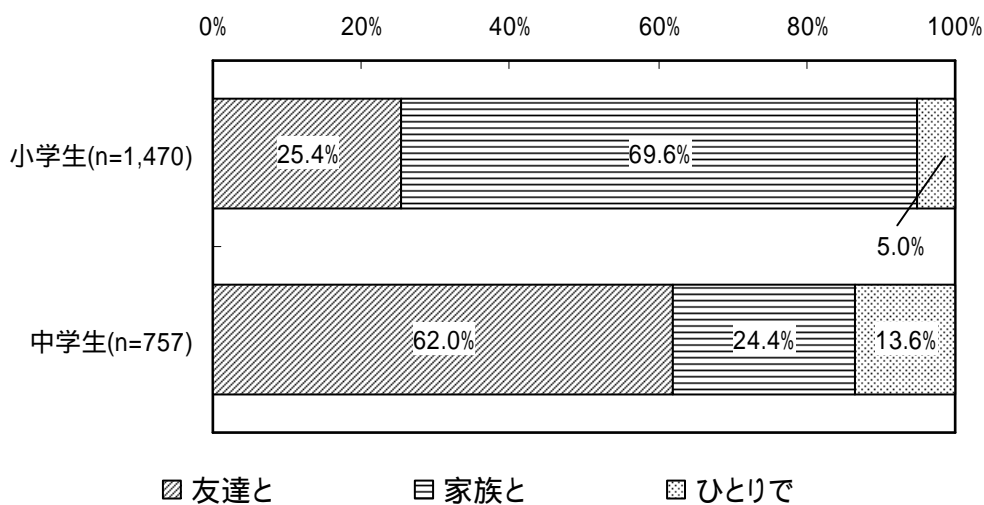
(小学生・中学生：設問B3-1)

休日は主に誰と過ごしますか。(1つのみ回答)

休日を主に過ごす相手は、小学生では「家族と」が7割強、中学生では「友達と」が6割強を占めている。「ひとりで」と回答した割合は中学生では1割強、小学生では1割未満となっている。

- ・小学生では「家族と」が69.6%と過半数を占めている。「友達と」は25.4%となっており、「ひとりで」は5.0%にとどまっている。
- ・一方、中学生では、「友達と」が62.0%と過半数を占めており、「家族と」が24.4%と、小学生と対照的な傾向となっている。また、「ひとりで」が13.6%と小学生に比べて多い。

(図2-5 休日を主に過ごす相手)



(6)休日の主な過ごし方

(小学生・中学生：設問B3 - 2)

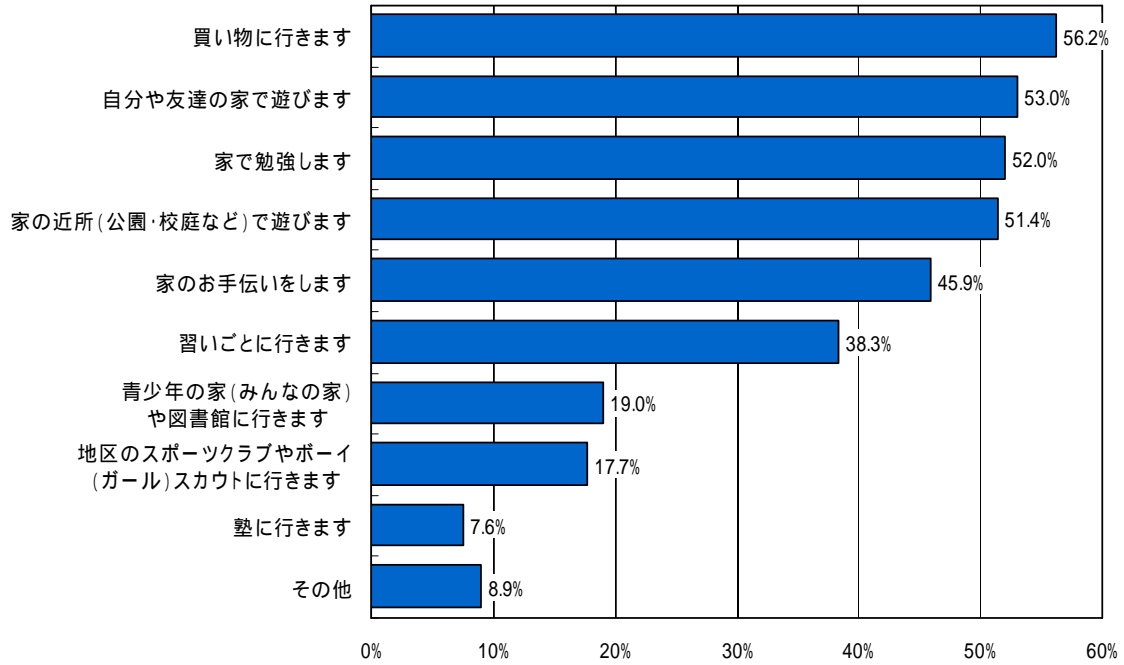
休日は主にどのように過ごしますか。(あてはまるものすべて回答)

小学生、中学生ともに、「自分や友だちの家で遊びます」「買い物に行きます」などが上位に挙げられている。中学生ではこのほか「部活動(クラブ活動)をします」が最も多かった一方、帰宅後の過ごし方で4割強であった「塾に行きます」は2割弱となっている。

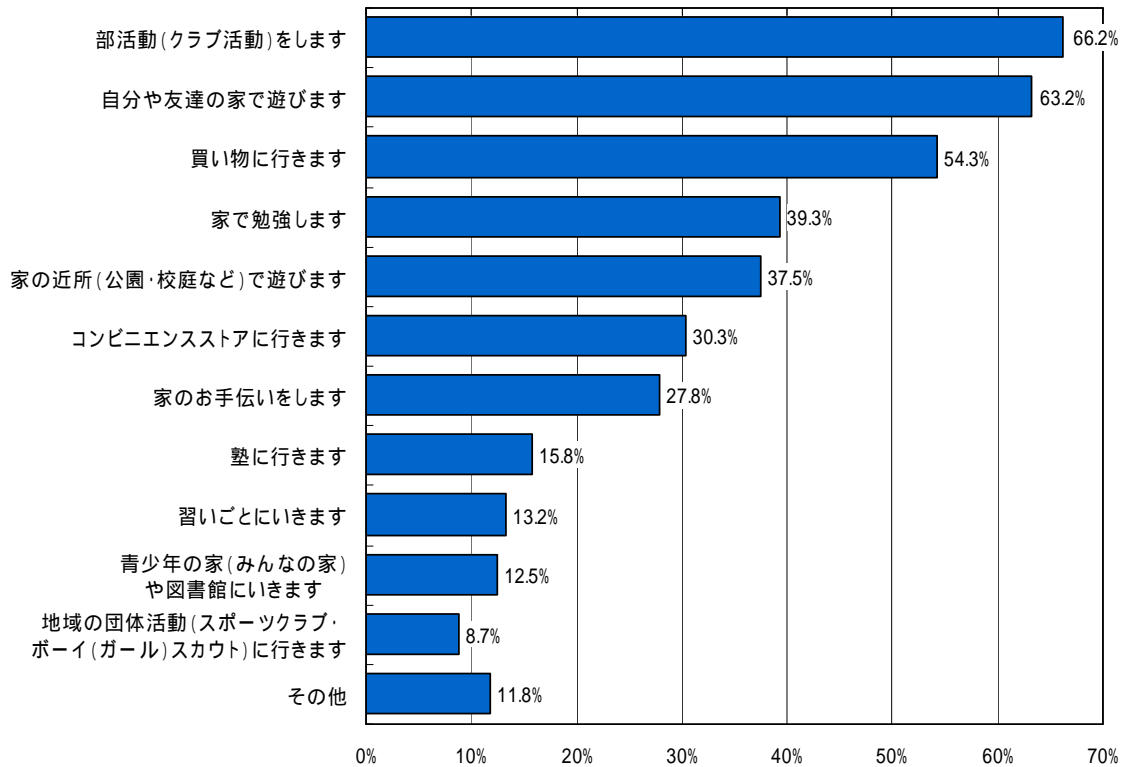
- ・小学生では「買い物に行きます」が56.2%と最も多く、これに次いで「自分や友だちの家で遊びます」(53.0%)、「家で勉強します」(52.0%)、「家の近所(公園・校庭など)で遊びます」(51.4%)が多く挙げられている。
- ・「家で勉強します」が上位にあるものの、学校から帰宅した後の過ごし方と同様に、主に余暇の時間として過ごす回答が上位を占めている。
- ・中学生では、「部活動(クラブ活動)をします」(66.2%)、「自分や友だちの家で遊びます」(63.2%)、「買い物に行きます」(54.3%)が多く挙げられている。
- ・これらに次いで、「家で勉強します」(39.3%)、「家の近所(公園・校庭など)で遊びます」(37.5%)、「コンビニエンスストアに行きます」(30.3%)、「家のお手伝いをします」(27.8%)などが多く挙げられている。
- ・「塾に行きます」は15.8%と、学校から帰宅した後の過ごし方では44.1%であったが、その約36%となっており、塾通いが平日に多いことが分かる。

(図 2-6 休日の主な過ごし方)

【小学生】(回答数 1,465 人)



【中学生】(回答数 755 人)



(7)学校以外でのパソコン利用頻度

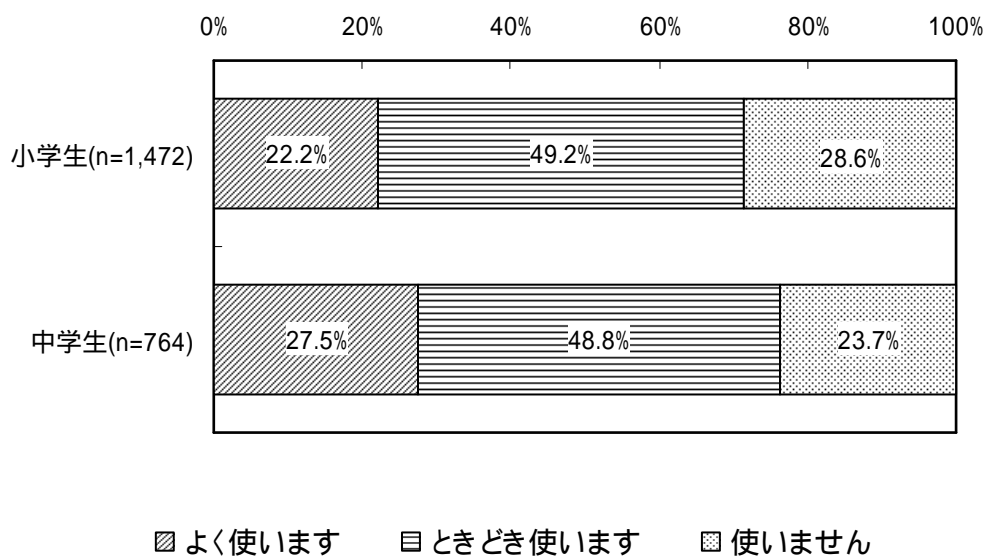
(小学生・中学生 設問B 4 - 1)

学校以外で、パソコンをどのくらい使いますか。(1つのみ回答)

小学生の7割強、中学生の8割弱が、学校以外でパソコンを利用している。

- ・「よく使います」「ときどき使います」を合わせ「使っている」と回答したのは、小学生で7割強、中学生で8割弱である。
- ・しかし、小学生では「よく使います」が22.2%であるのに対し、中学生では27.5%と利用頻度が高くなっている。
- ・「使いません」は、小学生が28.6%、中学生が23.7%であった。

(図 2-7 学校以外でのパソコン利用頻度)



(8) パソコンの利用目的

(小学生・中学生 設問B 4 - 2)

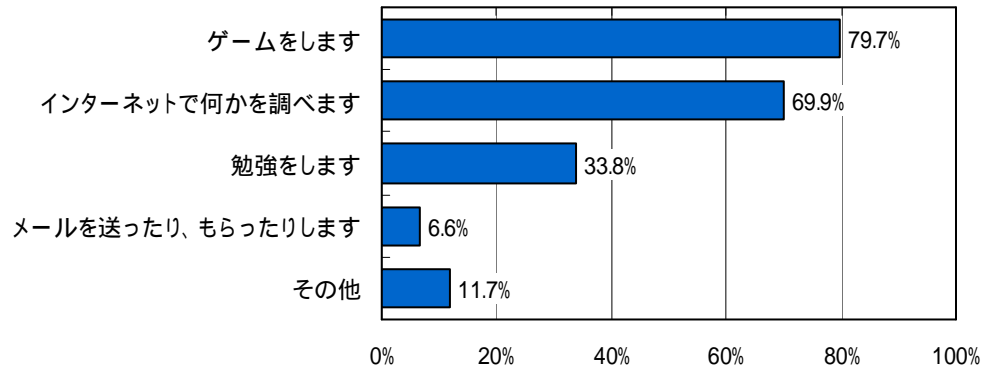
パソコンでは何をしますか。(あてはまるものすべて回答)

小学生、中学生ともに、パソコンを利用して「ゲームをします」「インターネットで何かを調べます」が上位を占めている。また、「勉強をします」は、中学生よりも小学生の方が多い。

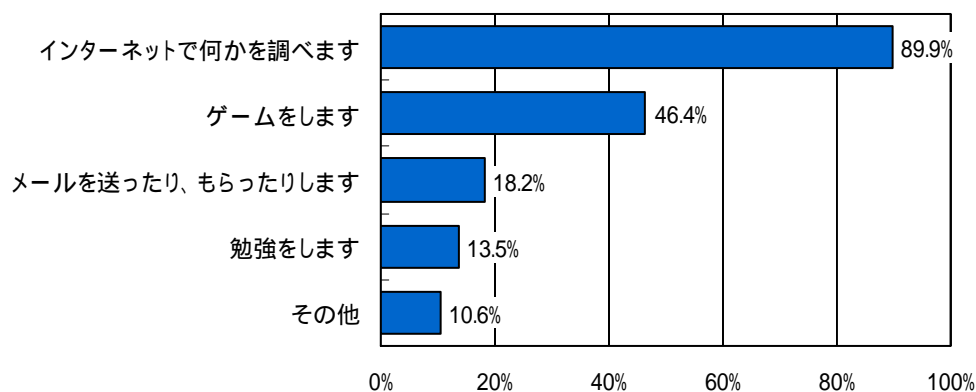
- ・小学生、中学生ともに「ゲームをします」「インターネットで何かを調べます」が上位を占めているが、小学生では「ゲームをします」(79.7%)、中学生では「インターネットで何かを調べます」(89.9%)が最も多くなっている。
- ・一方、「勉強をします」についてみると、小学生は33.8%で、中学生の13.5%よりも多く、小学生の方が勉強の道具として利用している頻度が高いことがわかる。

(図 2-8 パソコンの利用目的)

【小学生】(回答数 1,016 人)



【中学生】(回答数 577 人)



(9)現在、一番の悩みごと

(小学生・中学生 設問B5 - 1)

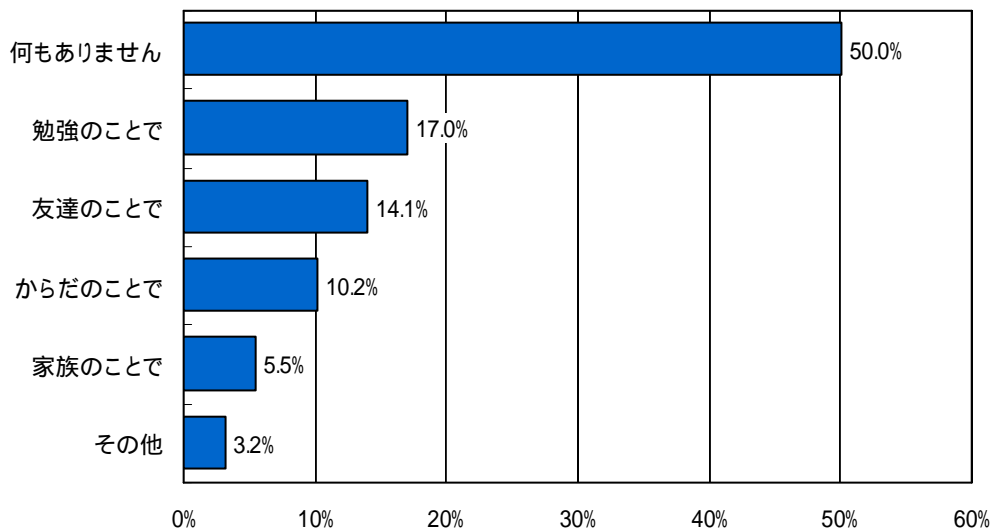
今、一番の悩みは何ですか。(1つのみ回答)

小学生で5割、中学生で8割弱が悩みを持っている。小学生では「勉強のことで」が2割弱と最も多く、中学生では「勉強(成績)や進学のこと」が5割弱で最も多くなっている。

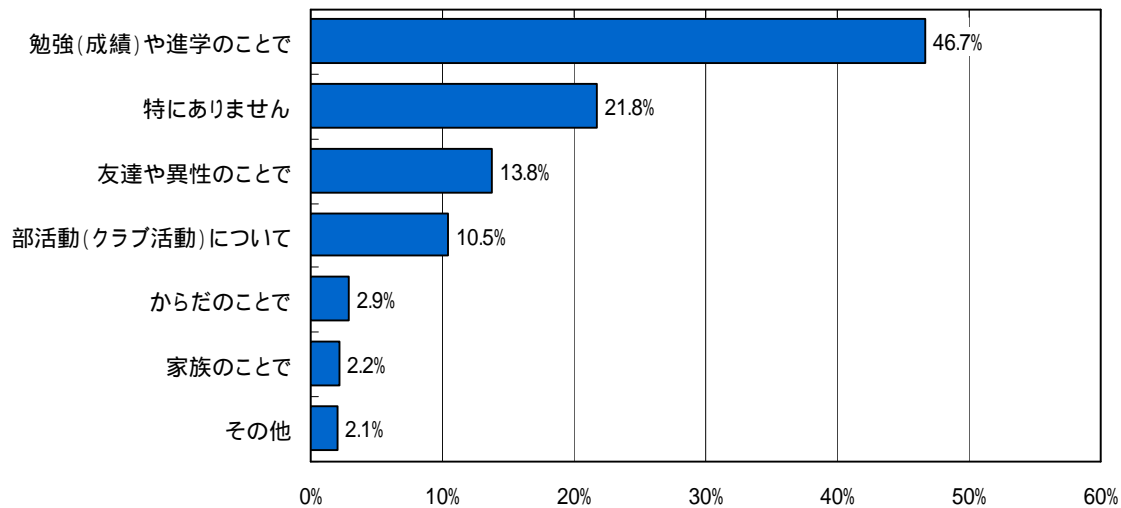
- ・小学生では「何事ありません」が50.0%と最も多く、これに次いで「勉強のことで」(17.0%)、「友達のことで」(14.1%)となっている。
- ・これに対して、中学生をみると、「勉強(成績)や進学のこと」が46.7%と最も多く、これに次いで「特にありません」(21.8%)、「友だちや異性のことで」(13.8%)、「部活動(クラブ活動)のことで」(10.5%)となっており、小学生と異なる傾向がみられる。

(図 2-9 現在、一番の悩みごと)

【小学生】(回答数 1,459 人)



【中学生】(回答数 762 人)



(10) 困ったときによく相談する相手

(小学生・中学生 設問B 5 - 2)

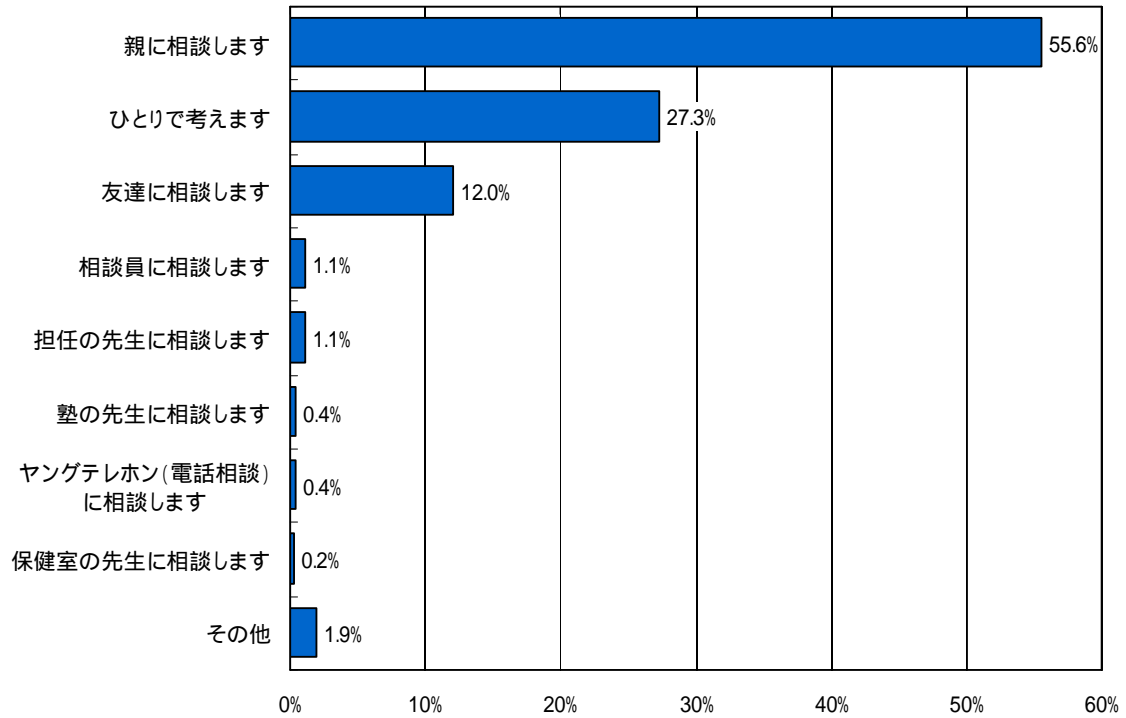
自分が困ったときは、よく誰に相談しますか。(1つのみ回答)

小学生では、6割弱が困ったときは「親に相談する」としている。これに対して、中学生では、困ったときは「友だちに相談する」が4割弱と最も多く、これに次いで「ひとりで考える」が3割強となっている。

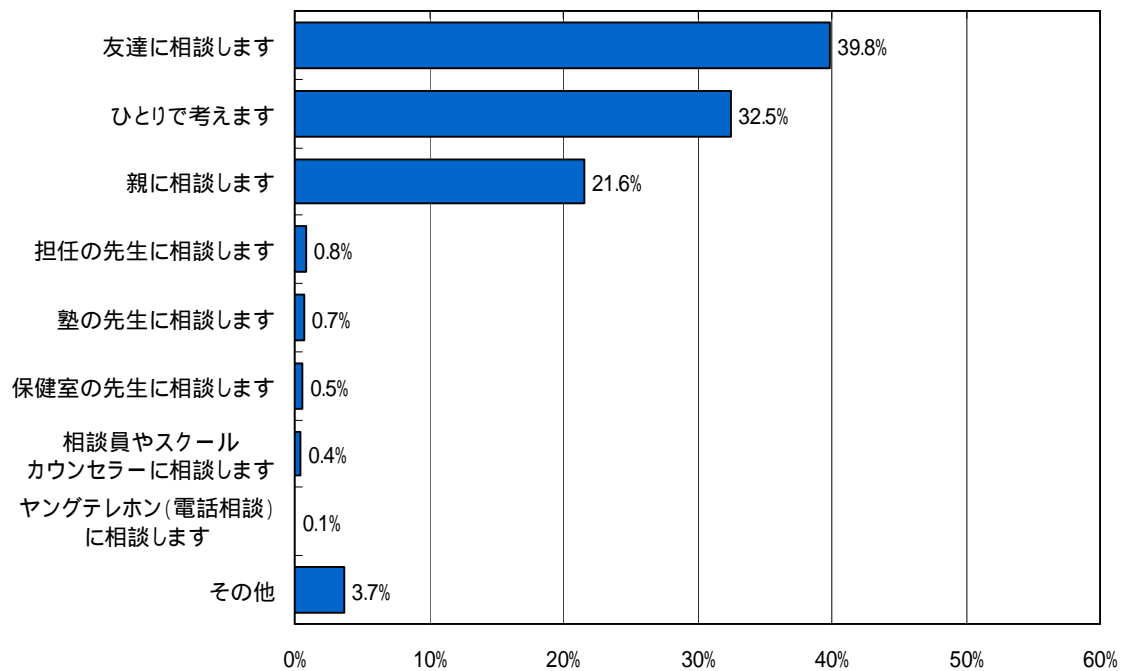
- ・小学生では「親に相談します」が55.6%と最も多く、これに次いで「ひとりで考えます」(27.3%)、「友だちに相談します」(12.0%)などが多く挙げられている。
- ・中学生では、「友だちに相談します」が39.8%と最も多く、これに次いで「ひとりで考えます」(32.5%)、「親に相談します」(21.6%)などが多く挙げられている。

(図 2-10 困ったときによく相談する相手)

【小学生】(回答数 1,418 人)



【中学生】(回答数 761 人)



3. 自分が住んでいるまちのこと（問C）

(1)自分が住んでいるまちの好きなところ

（小学生・中学生 設問C1-1）

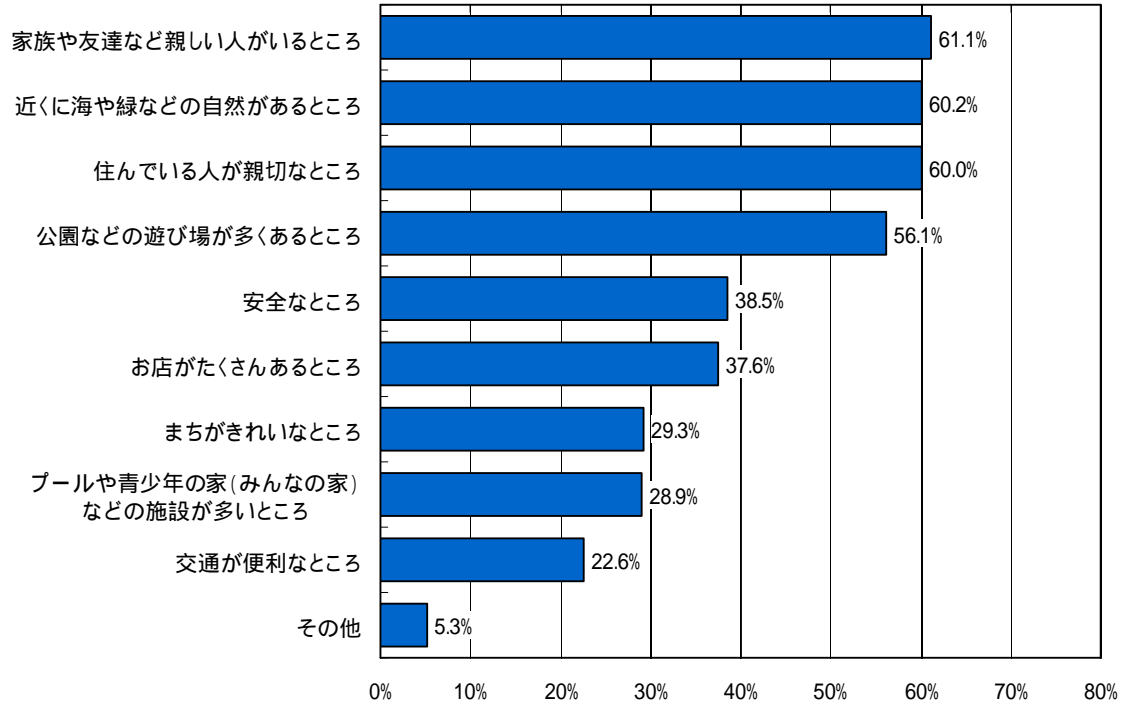
自分が住んでいるまちの好きなところはどのようなことですか。（あてはまるものすべて回答）

小学生・中学生ともに「家族や友だちなど親しい人がいるところ」「近くに海や緑などの自然があるところ」が上位に挙げられている。

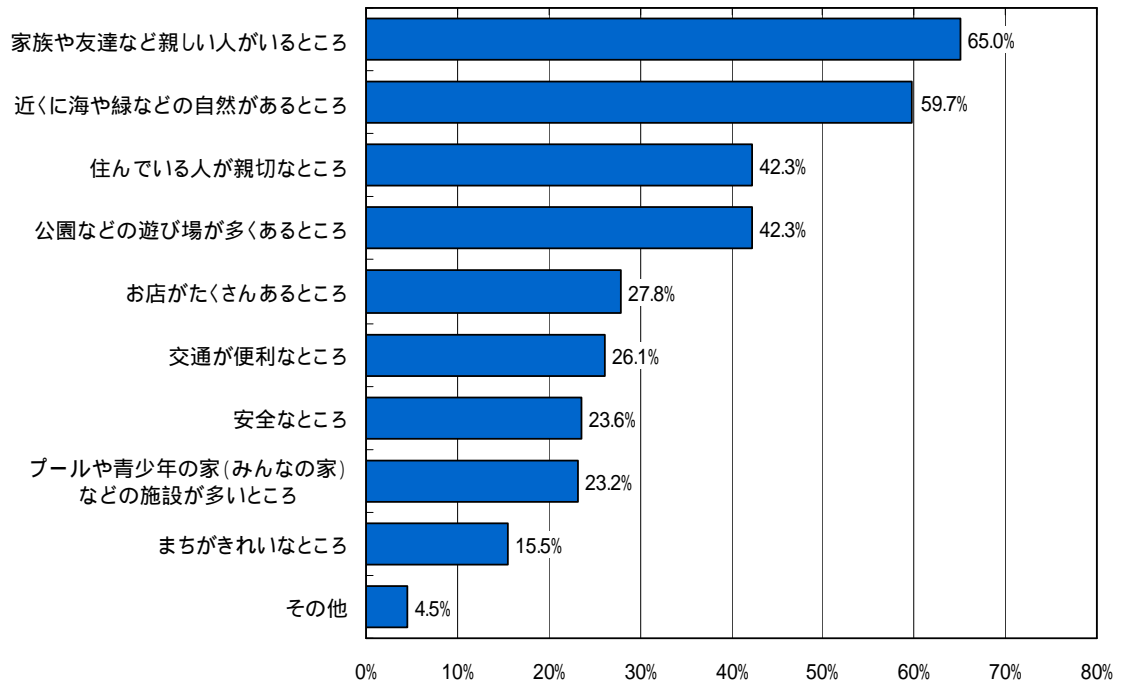
- ・小学生では「家族や友だちなど親しい人がいるところ」が61.1%と最も多く、これに次いで「近くに海や緑などの自然があるところ」(60.2%)、「住んでいる人が親切なところ」(60.0%)がすべて6割以上となっている。
- ・中学生では、「家族や友だちなど親しい人がいるところ」が65.0%と最も多く、これに次いで「近くに海や緑などの自然があるところ」(59.7%)が5割以上となっており、さらにこれらに次いで「住んでいる人が親切なところ」(42.3%)、「公園などの遊び場が多くあるところ」(42.3%)などが多く挙げられており、これら上位4つは小学生と同じ順となっている。

(図 3-1 自分が住んでいるまちの好きなところ)

【小学生】(回答数 1,466 人)



【中学生】(回答数 740 人)



「自分が住んでいるまちで好きなところ」について居住地域別にみると、次のような傾向がみられる。

・小学生において、各地域で回答者全体と比べて回答が多い項目（10 ポイント以上）は、以下のとおりである。

追浜地域 : 「近くに海や緑などの自然があるところ」(72.2%) 「お店がたくさんあるところ」(49.5%) 「プールや青少年の家(みんなの家)などの施設が多いところ」(44.3%)

田浦地域 : 「家族や友達など親しい人がいるところ」(73.7%) 「住んでいる人が親切なところ」(77.2%) 「安全なところ」(59.6%) 「交通が便利なところ」(50.9%)

逸見地域 : 「公園などの遊び場が多くあるところ」(68.9%) 「プールや青少年の家(みんなの家)などの施設が多いところ」(57.4%)

北下浦地域 : 「近くに海や緑などの自然があるところ」(83.5%)

・中学生において、各地域で回答者全体と比べて回答が多い項目（10 ポイント以上）は、以下のとおりである。

本庁地域 : 「お店がたくさんあるところ」(46.9%) 「交通が便利なところ」(36.7%)

田浦地域 : 「まちがきれいなところ」(25.8%)

逸見地域 : 「住んでいる人が親切なところ」(53.8%) 「まちがきれいなところ」(30.8%)

北下浦地域 : 「近くに海や緑などの自然があるところ」(79.3%)

西地域 : 「家族や友人など親しい人がいるところ」(76.6%) 「住んでいる人が親切なところ」(53.2%) 「近くに海や緑などの自然があるところ」(80.9%)

(表 3-1 自分が住んでいるまちの好きなところ < 居住地域別 >)

【小学生】

	回答数	家族や友達など親しい人がいるところ	近くに海や緑などの自然があるところ	住んでいる人が親切なところ	公園などの遊び場が多くあるところ	安全なところ	お店がたくさんあるところ	ましがきれいなところ	ブルや青少年の家(みんなの家)などの施設が多いところ	交通が便利なところ	その他
単純集計	1,466	61.1%	60.2%	60.0%	56.1%	38.5%	37.6%	29.3%	28.9%	22.6%	5.3%
本庁地域	198	63.6%	51.5%	52.0%	49.0%	35.4%	45.5%	25.3%	32.3%	23.2%	4.0%
追浜地域	97	69.1%	72.2%	67.0%	57.7%	42.3%	49.5%	32.0%	44.3%	24.7%	2.1%
田浦地域	57	73.7%	68.4%	77.2%	64.9%	59.6%	35.1%	35.1%	15.8%	50.9%	1.8%
逸見地域	61	50.8%	55.7%	57.4%	68.9%	41.0%	39.3%	27.9%	57.4%	29.5%	4.9%
衣笠地域	217	55.3%	40.1%	52.1%	53.5%	30.4%	34.6%	17.1%	23.5%	16.6%	3.2%
大津地域	158	62.0%	65.8%	64.6%	60.1%	34.2%	32.9%	32.3%	27.8%	22.8%	4.4%
浦賀地域	193	62.7%	61.7%	65.3%	57.0%	38.3%	31.1%	34.2%	32.1%	22.3%	9.8%
久里浜地域	159	55.3%	56.0%	57.9%	54.7%	39.0%	36.5%	29.6%	23.9%	20.8%	8.8%
北下浦地域	133	67.7%	83.5%	66.9%	52.6%	41.4%	36.1%	36.8%	25.6%	24.8%	2.3%
西地域	171	61.4%	67.3%	56.7%	56.7%	42.1%	40.4%	31.6%	22.8%	16.4%	7.6%
不明	22	36.4%	54.5%	63.6%	68.2%	50.0%	31.8%	31.8%	22.7%	27.3%	0.0%

【中学生】

	回答数	家族や友達など親しい人がいるところ	住んでいる人が親切なところ	公園などの遊び場が多くあるところ	近くに海や緑などの自然があるところ	安全なところ	お店がたくさんあるところ	交通が便利なところ	ましがきれいなところ	ブルや青少年の家(みんなの家)などの施設が多いところ	その他
単純集計	740	65.0%	42.3%	42.3%	59.7%	27.8%	26.1%	23.6%	23.2%	15.5%	4.5%
本庁地域	98	58.2%	38.8%	30.6%	52.0%	46.9%	36.7%	22.4%	27.6%	19.4%	5.1%
追浜地域	50	66.0%	32.0%	38.0%	52.0%	22.0%	32.0%	26.0%	28.0%	12.0%	2.0%
田浦地域	31	61.3%	41.9%	51.6%	48.4%	22.6%	25.8%	29.0%	12.9%	25.8%	3.2%
逸見地域	13	61.5%	53.8%	23.1%	61.5%	30.8%	30.8%	30.8%	15.4%	30.8%	7.7%
衣笠地域	125	65.6%	41.6%	44.8%	40.0%	27.2%	22.4%	20.0%	22.4%	12.0%	4.0%
大津地域	58	58.6%	36.2%	48.3%	55.2%	24.1%	29.3%	27.6%	27.6%	19.0%	6.9%
浦賀地域	84	63.1%	40.5%	40.5%	65.5%	14.3%	20.2%	19.0%	20.2%	10.7%	8.3%
久里浜地域	91	71.4%	44.0%	48.4%	61.5%	33.0%	26.4%	25.3%	30.8%	15.4%	5.5%
北下浦地域	87	64.4%	41.4%	43.7%	79.3%	28.7%	24.1%	24.1%	19.5%	12.6%	2.3%
西地域	94	76.6%	53.2%	41.5%	80.9%	22.3%	20.2%	24.5%	16.0%	17.0%	2.1%
不明	9	22.2%	66.7%	66.7%	44.4%	22.2%	33.3%	33.3%	44.4%	22.2%	0.0%

小学生、中学生ともに、網掛けは単純集計結果に比べて10ポイント以上多い項目(「その他」および「不明」は除く)

(2)自分が住んでいるまちで不満なところ

(小学生・中学生 設問C 1 - 2)

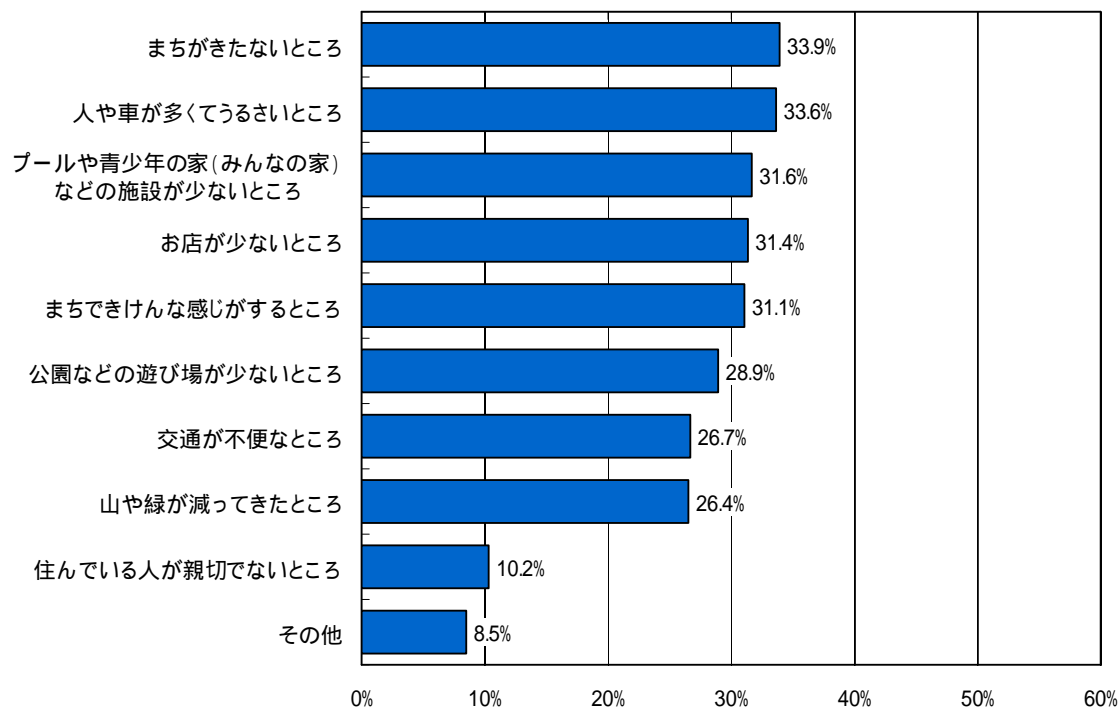
自分が住んでいるまちで不満なところはどのようなことですか。(あてはまるものすべて回答)

小学生では「まちがきたないところ」が最も多いが、3割以上の項目は他に4項目あり、拮抗している。中学生では「お店が少ないところ」が最も多く、唯一回答者全体の5割強を占めている。

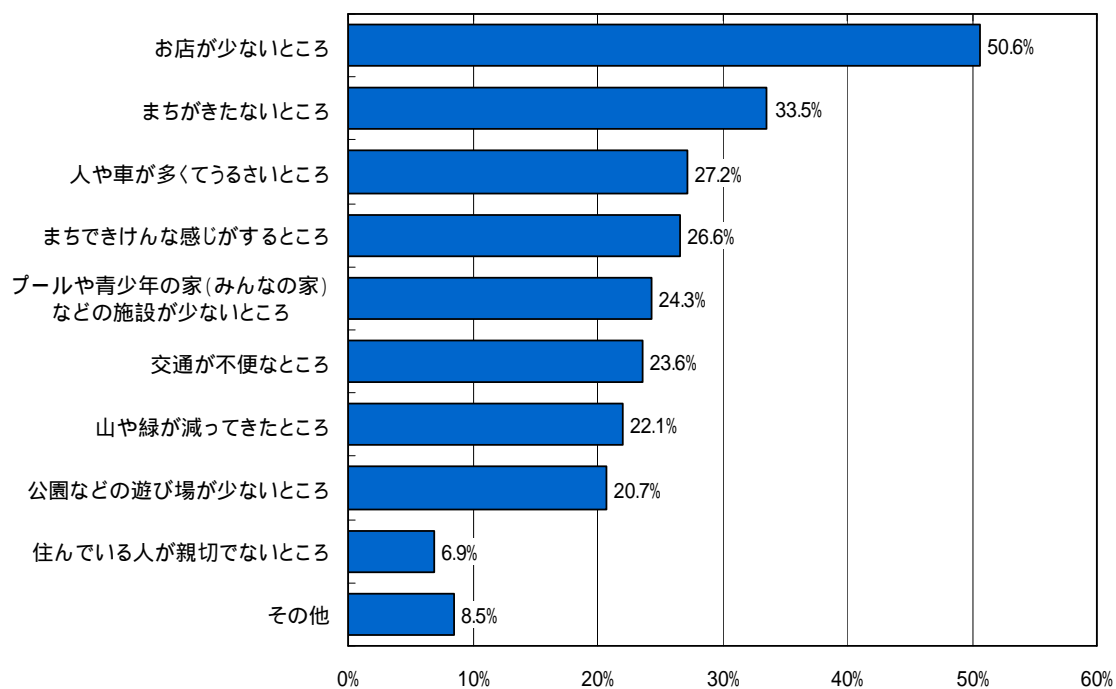
- ・小学生では「まちがきたないところ」が33.9%と最も多いものの、「人や車が多くてうるさいところ」(33.6%)、「プールや青少年の家(みんなの家)などの施設が少ないところ」(31.6%)、「お店が少ないところ」(31.4%)、「まちできげんな感じがするところ」(31.1%)も3割以上となっており、大きな傾向はみられない。
- ・中学生では、「お店が少ないところ」が50.6%と最も多い。これに次いで「まちがきたないところ」(33.5%)、「人や車が多くてうるさいところ」(27.2%)、「まちできげんな感じがするところ」(26.6%)などが多く挙げられている。

(図 3-2 自分が住んでいるまちで不満なところ)

【小学生】(回答数 1,320 人)



【中学生】(回答数 729 人)



「自分が住んでいるまちで不満なところ」について居住地域別にみると、次のような傾向がみられる。

- ・小学生において、各地域で全体の傾向と比べて回答が多い項目（10ポイント以上）は、以下のとおりである。

追浜地域 : 「まちがきたないところ」(49.4%)、「山や緑が減ってきたところ」
(37.3%)

田浦地域 : 「プールや青少年の家(みんなの家)などの施設が少ないところ」
(42.0%)

逸見地域 : 「人や車が多くてうるさいところ」(51.0%)

浦賀地域 : 「お店が少ないところ」(43.1%)

久里浜地域 : 「交通が不便なところ」(37.3%)

- ・中学生において、各地域で全体の傾向と比べて回答が多い項目（10ポイント以上）は、以下のとおりである。

本庁地域 : 「公園などの遊び場が少ないところ」(31.3%)

田浦地域 : 「プールや青少年の家(みんなの家)などの施設が少ないところ」
(48.1%)

逸見地域 : 「人や車が多くてうるさいところ」(38.5%)

大津地域 : 「山や緑が減ってきたところ」(33.3%)

浦賀地域 : 「お店が少ないところ」(67.8%)

久里浜地域 : 「人や車が多くてうるさいところ」(38.2%)

西地域 : 「プールや青少年の家(みんなの家)などの施設が少ないところ」
(40.0%)、「交通が不便なところ」(35.8%)

(表 3-2 自分が住んでいるまちで不満なところ < 居住地域別 >)

【小学生】

	回答数	まちがきたないところ	人や車が多くてうるさいところ	プールや青少年の家(みんなの家)などの施設が少ないところ	お店が少ないところ	まちでできるな感じがするところ	公園などの遊び場が少ないところ	交通が不便なところ	山や緑が減ってきたところ	住んでいる人が親切でないところ	その他
単純集計	1,320	33.9%	33.6%	31.6%	31.4%	31.1%	28.9%	26.7%	26.4%	10.2%	8.5%
本庁地域	181	35.9%	29.3%	26.0%	24.3%	36.5%	33.1%	21.0%	33.7%	9.9%	5.5%
追浜地域	83	49.4%	28.9%	27.7%	21.7%	31.3%	20.5%	21.7%	37.3%	15.7%	13.3%
田浦地域	50	36.0%	36.0%	42.0%	38.0%	26.0%	26.0%	18.0%	30.0%	10.0%	8.0%
逸見地域	51	27.5%	51.0%	21.6%	29.4%	37.3%	25.5%	35.3%	21.6%	9.8%	11.8%
衣笠地域	204	33.3%	34.3%	29.4%	26.0%	28.9%	27.9%	24.5%	27.5%	9.3%	8.8%
大津地域	145	26.2%	31.7%	29.0%	38.6%	20.7%	25.5%	24.1%	26.9%	5.5%	7.6%
浦賀地域	160	33.1%	33.1%	35.6%	43.1%	31.9%	35.6%	25.6%	20.6%	12.5%	7.5%
久里浜地域	153	31.4%	37.9%	35.3%	24.8%	35.9%	24.8%	37.3%	25.5%	9.8%	11.8%
北下浦地域	115	33.9%	31.3%	31.3%	38.3%	35.7%	35.7%	30.4%	24.3%	7.8%	7.8%
西地域	160	37.5%	35.6%	39.4%	33.1%	28.8%	28.8%	31.3%	17.5%	13.8%	8.1%
不明	18	22.2%	16.7%	16.7%	27.8%	22.2%	16.7%	11.1%	44.4%	5.6%	0.0%

【中学生】

	回答数	お店が少ないところ	まちがきたないところ	人や車が多くてうるさいところ	まちでできるな感じがするところ	プールや青少年の家(みんなの家)などの施設が少ないところ	交通が不便なところ	山や緑が減ってきたところ	公園などの遊び場が少ないところ	住んでいる人が親切でないところ	その他
単純集計	729	50.6%	33.5%	27.2%	26.6%	24.3%	23.6%	22.1%	20.7%	6.9%	8.5%
本庁地域	96	36.5%	39.6%	36.5%	36.5%	17.7%	19.8%	26.0%	31.3%	4.2%	4.2%
追浜地域	49	44.9%	38.8%	28.6%	24.5%	14.3%	24.5%	18.4%	20.4%	12.2%	6.1%
田浦地域	27	59.3%	29.6%	22.2%	29.6%	48.1%	22.2%	18.5%	18.5%	7.4%	3.7%
逸見地域	13	46.2%	23.1%	38.5%	23.1%	23.1%	23.1%	15.4%	15.4%	0.0%	7.7%
衣笠地域	120	45.0%	33.3%	22.5%	26.7%	20.8%	27.5%	25.0%	18.3%	5.0%	9.2%
大津地域	57	36.8%	29.8%	33.3%	19.3%	19.3%	10.5%	33.3%	14.0%	5.3%	8.8%
浦賀地域	87	67.8%	26.4%	23.0%	21.8%	20.7%	24.1%	27.6%	20.7%	11.5%	14.9%
久里浜地域	89	51.7%	39.3%	38.2%	30.3%	18.0%	15.7%	20.2%	18.0%	9.0%	10.1%
北下浦地域	87	58.6%	34.5%	21.8%	25.3%	31.0%	24.1%	6.9%	24.1%	5.7%	5.7%
西地域	95	58.9%	28.4%	17.9%	22.1%	40.0%	35.8%	21.1%	18.9%	4.2%	8.4%
不明	9	33.3%	44.4%	22.2%	44.4%	22.2%	33.3%	33.3%	11.1%	22.2%	22.2%

小学生、中学生ともに、網掛けは単純集計結果に比べて 10 ポイント以上多い項目(「その他」および「不明」は除く)

(3)通学時に危険に感じる場所（道路のこと）

（小学生・中学生 設問C2 - 1）

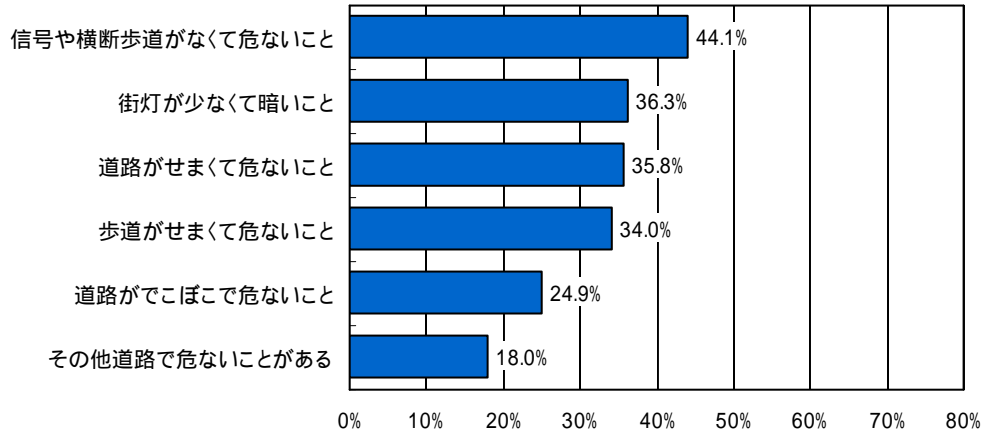
学校の行き帰りの道で、危険に感じる場所はどこですか。（あてはまるものすべて回答）

小学生では「信号や横断歩道がなくて危ないこと」が最も多く挙げられ、中学生では「街灯が少なくて暗いこと」が回答者全体の7割弱を占めている。

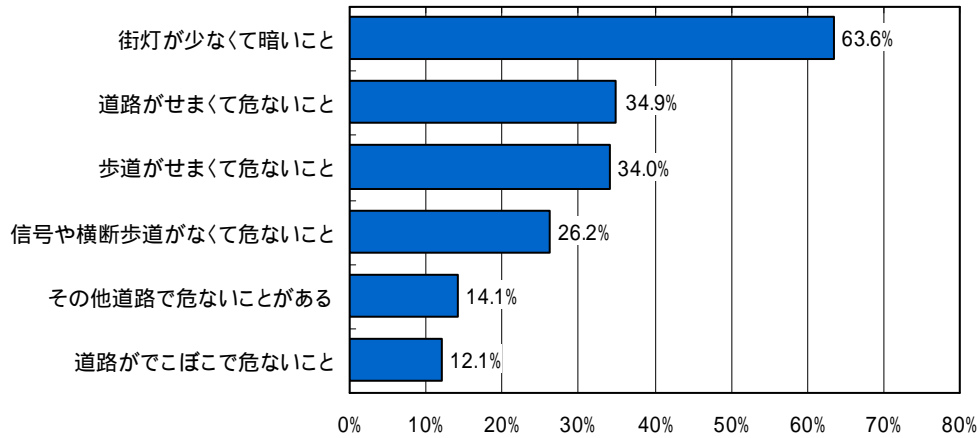
- ・小学生では、「信号や横断歩道がなくて危ないこと」が44.1%と最も多く、これに次いで「街灯が少なくて暗いこと」(36.3%)、「道路がせまくて危ないこと」(35.8%)、「歩道がせまくて危ないこと」(34.0%)などが多く挙げられている。
- ・中学生では、「街灯が少なくて暗いこと」が63.6%と最も多く、小学生に比べて多くなっている。これに次いで、「道路がせまくて危ないこと」(34.9%)、「歩道がせまくて危ないこと」(34.0%)などが多く挙げられている。

(図 3-3 通学時に危険に感じる場所(道路のこと))

【小学生】(回答数 1,187 人)



【中学生】(回答数 653 人)



(4)通学時に危険に感じる場所（交通のこと）

（小学生・中学生 設問C2 - 2）

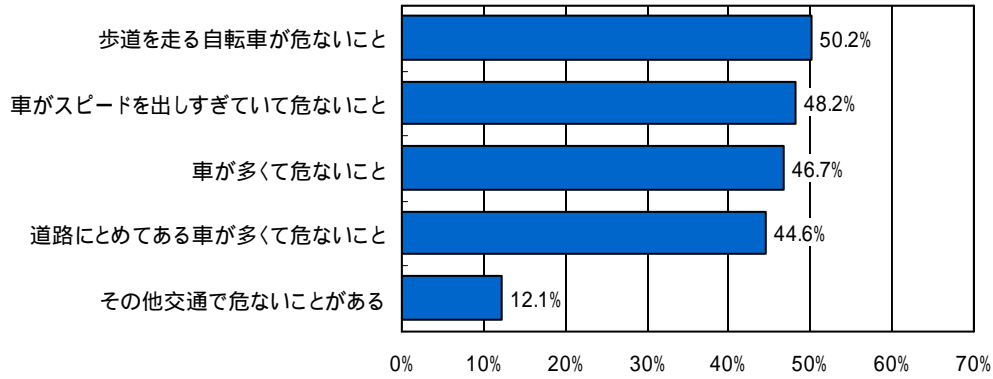
学校の行き帰りの道で、危険に感じる場所はどこですか。（あてはまるものすべて回答）

小学生では、「歩道を走る自転車が危ないこと」が最も多く、中学生では、「車が多くて危ないこと」が最も多く挙げられている。

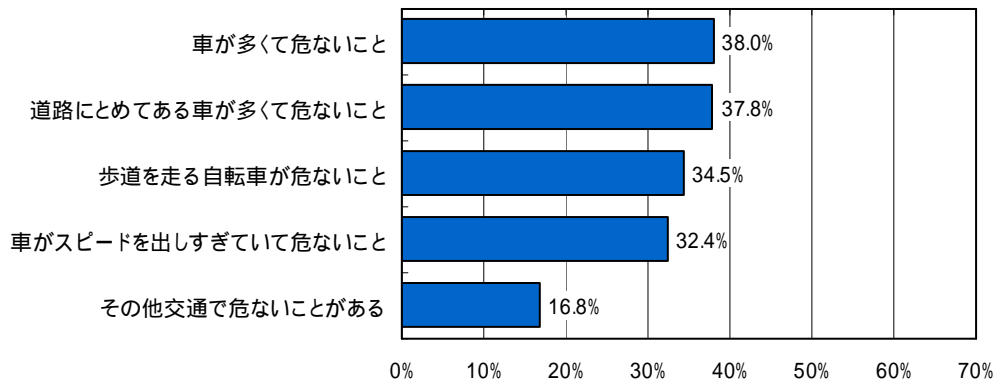
- ・小学生では「歩道を走る自転車が危ないこと」が 50.2%と最も多く、これに次いで「車がスピードを出し過ぎていて危ないこと」(48.2%)、「車が多くて危ないこと」(46.7%)、「道路にとめてある車が多くて危ないこと(44.6%)」などが多く挙げられている。
- ・中学生では、「車が多くて危ないこと」が 38.0%と最も多く、これに次いで「道路にとめてある車が多くて危ないこと」(37.8%)、「歩道を走る自転車が危ないこと」(34.5%)、「車がスピードを出し過ぎていて危ないこと」(32.4%)などが多く挙げられている。

(図 3-4 通学時に危険に感じること(交通のこと))

【小学生】(回答数 1,196 人)



【中学生】(回答数 595 人)



(5)通学時に危険に感じる場所（その他）

（小学生・中学生 設問C 2 - 3）

学校の行き帰りの道で、危険に感じる場所はどこですか。（自由回答）

小学生では、信号無視やウインカーをつけないなどの自動車による交通マナーの悪さや、信号が少ないなどの交通安全施設が不十分であること、道が狭いこと、車が多いなど交通に関する意見が多かった。その他、不審者や犯罪に対して危険を感じるという意見や、歩きタバコの火などに危険を感じる意見が多く挙げられた。

中学生では、不審者や犯罪に対して危険を感じるという意見が最も多く挙げられ、その他では小学生同様に歩きタバコの火に対して危険を感じることや、交通に関する意見が多く挙げられた。

- ・その他で通学時に危険と感じる場所として、小学生からは 299 件、中学生からは 191 件の回答を得た。
- ・小学生では、信号無視やウインカーをつけないなど自動車による交通マナーの悪さや、信号がないことなど交通安全施設が不十分であること、道が狭いこと、車が多いことなど交通に関する意見が最も多く、これに次いで不審者や犯罪に対する危険を感じるという意見も挙げられている。その他、歩きタバコの火が危ないなどの意見も多く挙げられた。
- ・中学生では、不審者に危険を感じるという意見が最も多く挙げられた。また、小学生と同様に歩きタバコの火に対して危険を感じるなどの意見も多く挙げられた。

(6)定住意向

(小学生・中学生 設問C3-1)

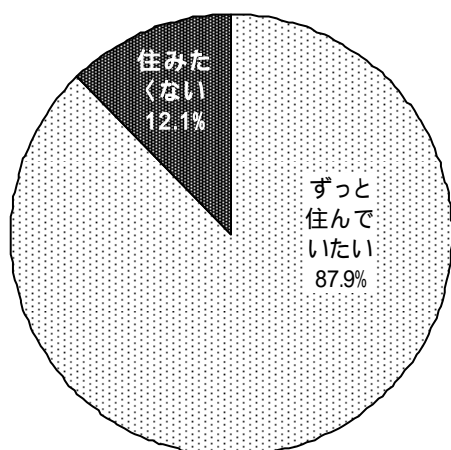
このまちに、ずっと住んでいたいと思いますか。(1つのみ回答)

現在住んでいる地域に「ずっと住んでいたい」との回答が小学生の9割弱、中学生で7割強と、圧倒的に多い。

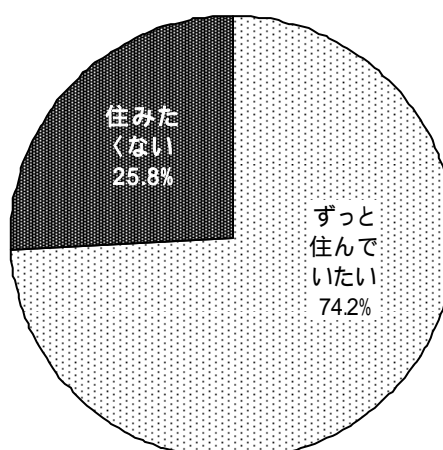
- ・小学生では「ずっと住んでいたい」が87.9%と圧倒的に多くなっている。
- ・中学生においても、「ずっと住んでいたい」が74.2%と多いが、定住意向は小学生と比べてやや少なくなっている。

(図3-5 定住意向)

【小学生】(回答数 1,298 人)



【中学生】(回答数 675 人)



「現在住んでいる地域に対する定住意向」について居住地域別にみると、次のような傾向がみられる。

- ・小学生では、基本的には地域間による差は少ないが、浦賀地域では「ずっと住んでいたい」が93.2%と最も多くなっている。
- ・中学生では、本庁地域、田浦地域、逸見地域、衣笠地域、大津地域、久里浜地域、西地域において「ずっと住んでいたい」とする回答が回答者全体（74.2%）を超える水準となっている。一方で、小学生では最も多かった浦賀地域は64.6%に留まった。

(表 3-3 現在住んでいる地域に対する定住意向 < 居住地域別 >)

[小学生]

	回答数	ずっと住んでいたい	住みたくない
単純集計	1,298	87.9%	12.1%
本庁地域	175	89.1%	10.9%
追浜地域	89	87.6%	12.4%
田浦地域	53	83.0%	17.0%
逸見地域	47	87.2%	12.8%
衣笠地域	194	89.2%	10.8%
大津地域	140	87.1%	12.9%
浦賀地域	176	93.2%	6.8%
久里浜地域	145	89.0%	11.0%
北下浦地域	118	86.4%	13.6%
西地域	144	80.6%	19.4%
不明	17	94.1%	5.9%

[中学生]

	回答数	ずっと住んでいたい	住みたくない
単純集計	675	74.2%	25.8%
本庁地域	87	77.0%	23.0%
追浜地域	39	64.1%	35.9%
田浦地域	27	85.2%	14.8%
逸見地域	12	100.0%	0.0%
衣笠地域	117	76.9%	23.1%
大津地域	57	75.4%	24.6%
浦賀地域	79	64.6%	35.4%
久里浜地域	81	80.2%	19.8%
北下浦地域	80	67.5%	32.5%
西地域	88	75.0%	25.0%
不明	8	62.5%	37.5%

(7)住み続けたいと考える理由

(小学生・中学生 設問C3 - 2)

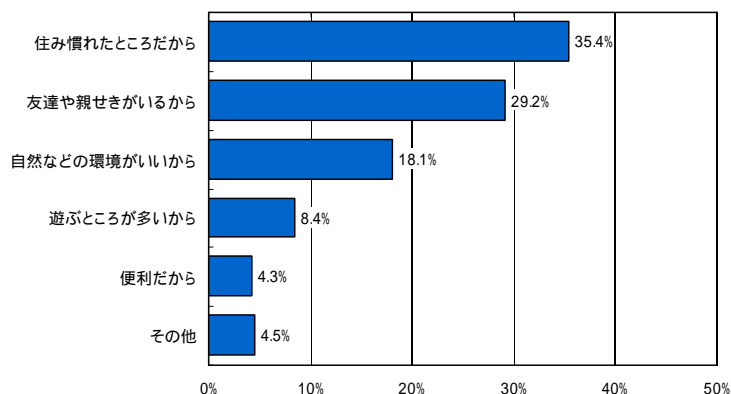
このまちに、今後も住み続けたいと思う理由は何ですか。(1つのみ回答)

小学生、中学生いずれも「住み慣れたところだから」が最も多く、これに次いで「友達や親せきがいるから」、「自然などの環境がいいから」となっている。

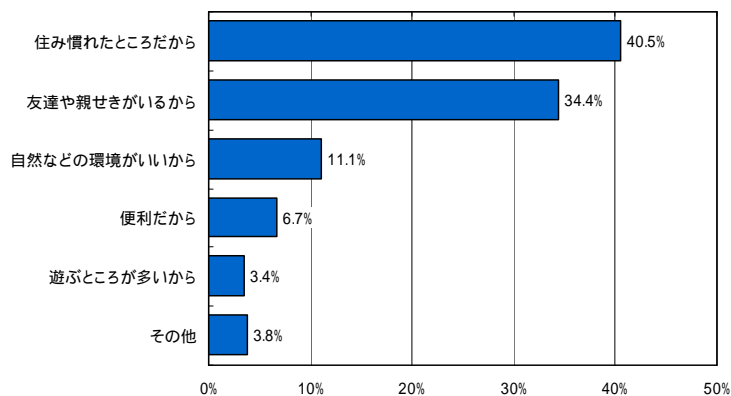
- ・小学生では、「住み慣れたところだから」が35.4%と最も多く、これに次いで「友達や親せきがいるから」(29.2%)、「自然などの環境がいいから」(18.1%)などが多く挙げられている。
- ・中学生では、「住み慣れたところだから」が40.5%と最も多く、これに次いで「友達や親せきがいるから」(34.4%)、「自然などの環境がいいから」(11.1%)などが多く挙げられている。

(図3-6 住み続けたいと考える理由)

【小学生】(回答数 1,103 人)



【中学生】(回答数 494 人)



「住み続けたいと考える理由」について居住地域別にみると、次のような傾向がみられる。

・小学生において、各地域で回答者全体と比べて回答が多い項目（10ポイント以上）は、以下のとおりである。

田浦地域：「自然などの環境がいいから」（31.6%）

・中学生において、各地域で回答者全体と比べて回答が多い項目（10ポイント以上）は、以下のとおりである。

追浜地域：「友達や親戚がいるから」（52.0%）

田浦地域：「住み慣れたところだから」（68.2%）

（表3-4 住み続けたいと考える理由＜居住地域別＞）

【小学生】

	回答数	住み慣れたところだから	友達や親戚がいるから	自然などの環境がいいから	遊ぶところが多いから	便利だから	その他
単純集計	1,103	35.4%	29.2%	18.1%	8.4%	4.3%	4.5%
本庁地域	154	37.0%	28.6%	16.2%	5.8%	7.8%	4.5%
追浜地域	75	33.3%	20.0%	28.0%	10.7%	6.7%	1.3%
田浦地域	38	21.1%	26.3%	31.6%	13.2%	0.0%	7.9%
逸見地域	40	32.5%	20.0%	17.5%	17.5%	10.0%	2.5%
衣笠地域	168	45.2%	32.7%	8.9%	7.7%	1.8%	3.6%
大津地域	117	23.1%	31.6%	23.9%	10.3%	6.0%	5.1%
浦賀地域	156	33.3%	35.9%	14.1%	9.0%	1.9%	5.8%
久里浜地域	127	39.4%	29.9%	14.2%	5.5%	3.9%	7.1%
北下浦地域	102	42.2%	25.5%	17.6%	9.8%	2.0%	2.9%
西地域	113	31.9%	28.3%	25.7%	7.1%	2.7%	4.4%
不明	13	30.8%	7.7%	38.5%	0.0%	23.1%	0.0%

【中学生】

	回答数	住み慣れたところだから	友達や親戚がいるから	自然などの環境がいいから	便利だから	遊ぶところが多いから	その他
単純集計	494	40.5%	34.4%	11.1%	6.7%	3.4%	3.8%
本庁地域	66	40.9%	28.8%	9.1%	13.6%	4.5%	3.0%
追浜地域	25	24.0%	52.0%	12.0%	8.0%	0.0%	4.0%
田浦地域	22	68.2%	22.7%	0.0%	0.0%	0.0%	9.1%
逸見地域	12	41.7%	33.3%	16.7%	8.3%	0.0%	0.0%
衣笠地域	90	45.6%	32.2%	10.0%	4.4%	5.6%	2.2%
大津地域	43	34.9%	34.9%	20.9%	4.7%	2.3%	2.3%
浦賀地域	51	37.3%	35.3%	9.8%	11.8%	0.0%	5.9%
久里浜地域	64	40.6%	43.8%	3.1%	1.6%	6.3%	4.7%
北下浦地域	52	36.5%	26.9%	13.5%	11.5%	5.8%	5.8%
西地域	64	37.5%	35.9%	18.8%	3.1%	1.6%	3.1%
不明	5	60.0%	40.0%	0.0%	0.0%	0.0%	0.0%

小学生、中学生ともに、網掛けは単純集計結果に比べて10ポイント以上多い項目（「その他」および「不明」は除く）

(8)住み続けたくないと考える理由

(小学生・中学生 設問C3-3)

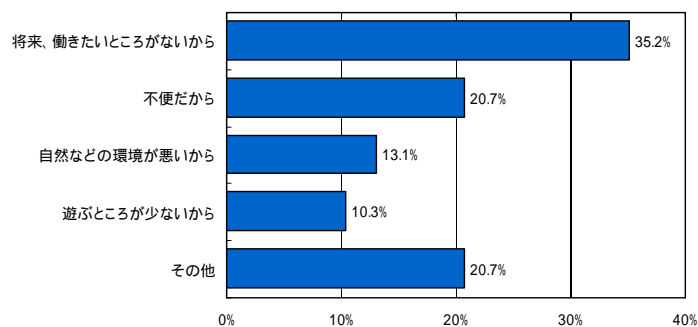
このまちに、今後も住み続けたくないと考える理由は何ですか。(1つのみ回答)

「将来、働きたいところがないから」が小学生、中学生ともに3割を超え最も多くなっている。

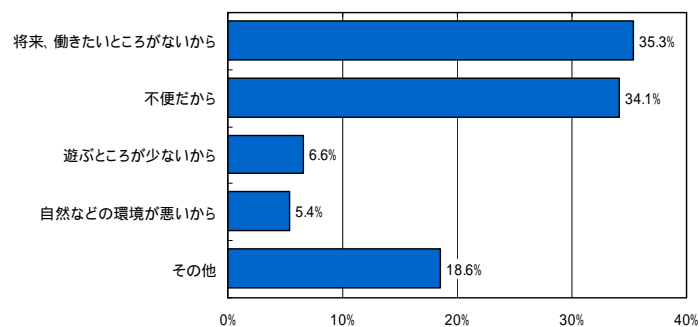
- ・小学生では、「その他」を除くと、「将来、働きたいところがないから」が35.2%と最も多く、これに次いで「不便だから」(20.7%)、「自然などの環境が悪いから」(13.1%)などが多く挙げられている。
- ・中学生では、「将来、働きたいところがないから」が35.3%と最も多く、これに次いで「不便だから」(34.1%)、「遊ぶところが少ないから」(6.6%)などが多く挙げられている。
- ・「その他」についてみると、小学生では「家が古いから」「友達が少ないから」といった理由が挙げられており、中学生では「田舎で楽しみがないから」「違う環境で生活がしたいから」「交通が不便であるから」「近くに行きたい学校がないから」などの理由が挙げられている。

(図3-7 住み続けたくないと考える理由)

【小学生】(回答数 145 人)



【中学生】(回答数 167 人)



(9)住んでいるまちに欲しいもの

(小学生・中学生 設問C4)

このまちには、()がないので、あったらいいなと思います。

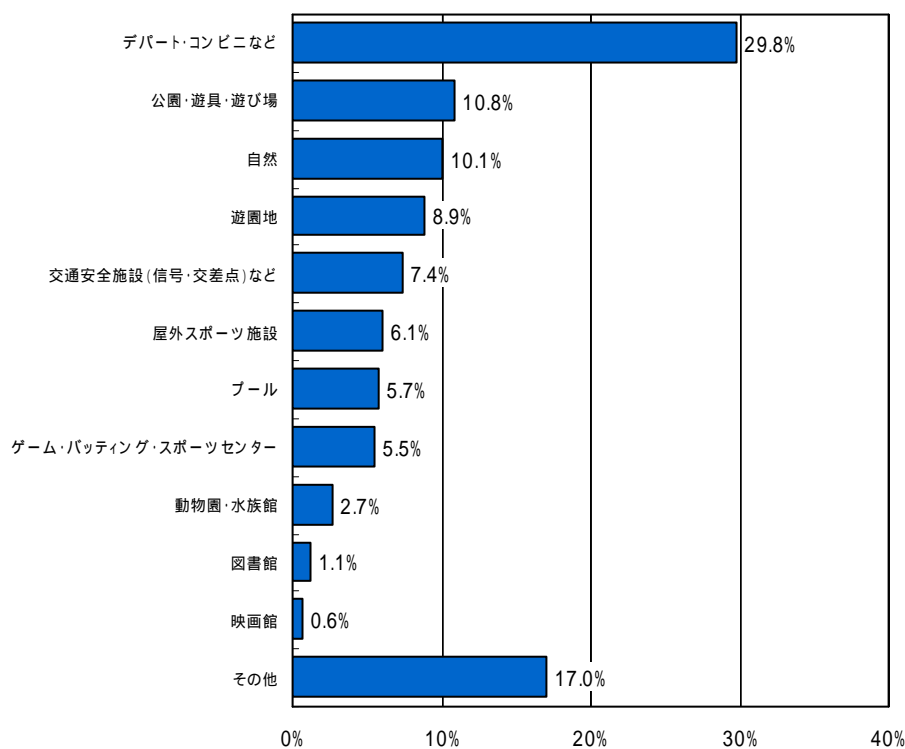
(自由記入)

小学生・中学生ともにデパート・コンビニなどがあったほうがよいという意見が多く、特に中学生では5割強であった。

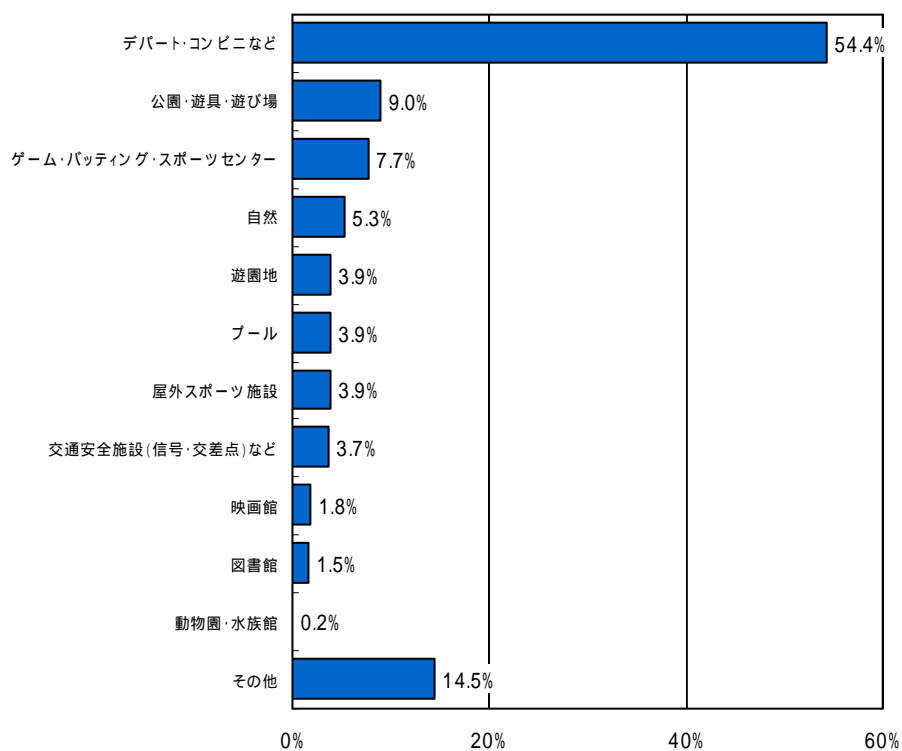
- ・小学生では「デパート・コンビニなど」が29.8%と群を抜いて多く、これに次いで「公園・遊具・遊び場」(10.8%)、「自然」(10.1%)などが多く挙げられている。
- ・中学生では、小学生と同様に「デパート・コンビニなど」が54.4%と圧倒的に多く、他の項目はいずれも1割未満となっている。
- ・小学生の「その他」では、青少年の家や鉄道(駅)などの回答が多く、中学生でも鉄道(駅)などの回答が多くみられた。

(図3-8 住んでいるまちに欲しいもの)

【小学生】(回答数786人)



【中学生】(回答数 456 人)



「住んでいるまちに欲しいもの」について居住地域別にみると、次のような傾向がみられる。

- ・小学生において、各地域で回答者全体と比べて多い項目（10 ポイント以上）は、以下のとおりである。

追浜地域 : 「交通安全施設（信号・交差点）など」（26.6%）

田浦地域 : 「デパート・コンビニなど」（47.4%）

逸見地域 : 「デパート・コンビニなど」（40.0%）

浦賀地域 : 「デパート・コンビニなど」（44.9%）

西地域 : 「遊園地」（24.0%）

- ・中学生において、各地域で回答者全体と比べて多い項目（10 ポイント以上）は、以下のとおりである。

田浦地域 : 「デパート・コンビニなど」（87.5%）

逸見地域 : 「プール」（16.7%）、「交通安全施設（信号・交差点）など」（33.3%）

浦賀地域 : 「デパート・コンビニなど」（74.2%）

(表 3-5 住んでいるまちに欲しいもの<居住地域別>)

【小学生】

	回答数	デパート・コンビニなど	公園・遊具・遊び場	自然	遊園地	など(信号交差点)	交通安全施設	屋外スポーツ施設	プール	ゲームセンター	ゲーム・パティンゲンスポーツ	動物園 水族館	図書館	映画館	その他
単純集計	786	29.8%	10.8%	10.1%	8.9%	7.4%	6.1%	5.7%	5.5%	2.7%	1.1%	0.6%	17.0%		
本庁地域	106	26.4%	10.4%	14.2%	0.9%	4.7%	0.9%	11.3%	8.5%	2.8%	5.7%	0.0%	18.9%		
追浜地域	64	21.9%	7.8%	7.8%	9.4%	26.6%	9.4%	3.1%	7.8%	0.0%	0.0%	1.6%	17.2%		
田浦地域	38	47.4%	10.5%	7.9%	0.0%	5.3%	5.3%	7.9%	0.0%	0.0%	0.0%	0.0%	23.7%		
逸見地域	40	40.0%	7.5%	7.5%	2.5%	5.0%	5.0%	0.0%	12.5%	0.0%	2.5%	0.0%	22.5%		
衣笠地域	129	31.0%	11.6%	17.8%	7.8%	7.8%	7.8%	1.6%	5.4%	3.9%	0.0%	0.8%	10.9%		
大津地域	65	21.5%	16.9%	6.2%	16.9%	7.7%	3.1%	4.6%	0.0%	4.6%	0.0%	0.0%	20.0%		
浦賀地域	78	44.9%	10.3%	3.8%	3.8%	5.1%	6.4%	3.8%	1.3%	1.3%	1.3%	1.3%	24.4%		
久里浜地域	62	27.4%	8.1%	12.9%	0.0%	14.5%	6.5%	4.8%	6.5%	0.0%	0.0%	0.0%	21.0%		
北下浦地域	96	21.9%	11.5%	7.3%	12.5%	2.1%	4.2%	11.5%	3.1%	9.4%	1.0%	1.0%	21.9%		
西地域	100	27.0%	12.0%	7.0%	24.0%	2.0%	12.0%	6.0%	8.0%	0.0%	0.0%	1.0%	4.0%		
不明	8	50.0%	0.0%	12.5%	25.0%	0.0%	0.0%	0.0%	12.5%	0.0%	0.0%	0.0%	12.5%		

【中学生】

	回答数	デパート・コンビニなど	公園・遊具・遊び場	ゲームセンター	ゲーム・パティンゲンスポーツ	自然	遊園地	プール	屋外スポーツ施設	など(信号交差点)	交通安全施設	動物園 水族館	映画館	図書館	その他
単純集計	456	54.4%	9.0%	7.7%	5.3%	3.9%	3.9%	3.9%	3.7%	0.2%	1.8%	1.5%	14.5%		
本庁地域	49	51.0%	16.3%	4.1%	4.1%	4.1%	4.1%	10.2%	6.1%	0.0%	0.0%	2.0%	6.1%		
追浜地域	24	50.0%	4.2%	16.7%	12.5%	4.2%	0.0%	4.2%	0.0%	0.0%	0.0%	0.0%	12.5%		
田浦地域	16	87.5%	12.5%	0.0%	6.3%	0.0%	0.0%	0.0%	0.0%	0.0%	0.0%	6.3%	0.0%		
逸見地域	6	33.3%	0.0%	0.0%	0.0%	0.0%	16.7%	0.0%	33.3%	0.0%	0.0%	0.0%	33.3%		
衣笠地域	65	49.2%	9.2%	10.8%	6.2%	1.5%	1.5%	3.1%	7.7%	0.0%	0.0%	0.0%	15.4%		
大津地域	30	26.7%	3.3%	3.3%	13.3%	6.7%	6.7%	13.3%	3.3%	0.0%	0.0%	0.0%	23.3%		
浦賀地域	62	74.2%	9.7%	1.6%	4.8%	3.2%	1.6%	1.6%	4.8%	1.6%	0.0%	1.6%	9.7%		
久里浜地域	62	51.6%	8.1%	8.1%	4.8%	6.5%	0.0%	3.2%	1.6%	0.0%	11.3%	1.6%	11.3%		
北下浦地域	61	54.1%	9.8%	14.8%	1.6%	8.2%	8.2%	3.3%	0.0%	0.0%	1.6%	0.0%	18.0%		
西地域	75	56.0%	5.3%	8.0%	2.7%	1.3%	8.0%	1.3%	2.7%	0.0%	0.0%	4.0%	21.3%		
不明	6	33.3%	33.3%	0.0%	16.7%	0.0%	0.0%	0.0%	0.0%	0.0%	0.0%	0.0%	16.7%		

小学生、中学生ともに、網掛けは単純集計結果に比べて 10 ポイント以上多い項目（「その他」および「不明」は除く）

(10)地域の行事への参加状況

(小学生・中学生 設問C5 - 1)

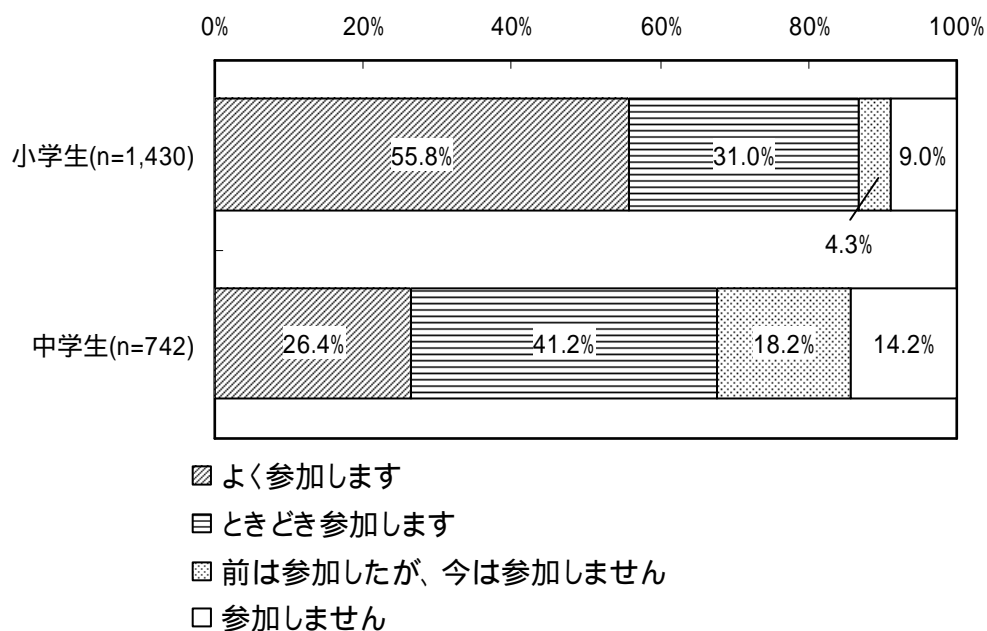
お祭りや運動会、レクリエーションなど、町内の行事にどれくらい参加していますか。

(1つのみ回答)

「よく参加します」「ときどき参加します」を合わせると、小学生では9割弱、中学生では7割弱を占めている。

- ・小学生では「よく参加します」が55.8%、「ときどき参加します」が31.0%と、何らかの形で地域行事に参加しているとの回答が9割弱となっている。
- ・中学生では、「よく参加します」が26.4%、「ときどき参加します」が41.2%となっており、両者を合わせると7割弱で、小学生と比べてやや下回っている。残り3割の内訳をみると、「前は参加したが、今は参加しません」が18.2%、「参加しません」が14.2%となっている。

(図 3-9 地域の行事への参加状況)



(11)地域の行事に参加する理由

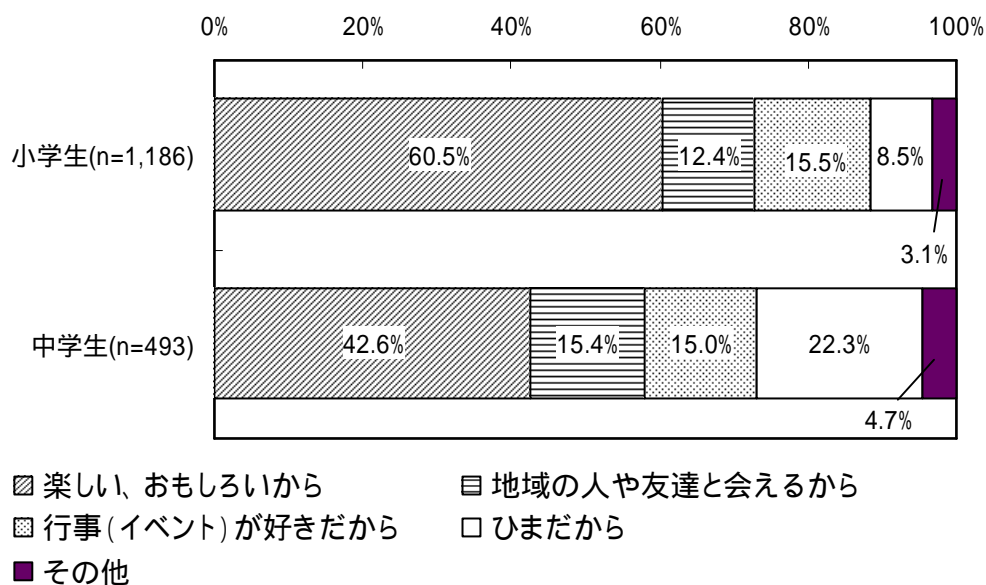
(小学生・中学生 設問C 5 - 2)

町内の行事に参加する理由は何ですか。(1つのみ回答)

参加する理由として「楽しい、おもしろいから」が小学生で6割強、中学生で4割強と最も多い。

- ・小学生では、「楽しい、おもしろいから」が60.5%と最も多い。これに次いで「行事(イベント)が好きだから」(15.5%)、「地域の人や友達と会えるから」(12.4%)などが多く挙げられている。
- ・中学生では、「楽しい、おもしろいから」が42.6%と最も多いが、小学生と比べてやや低い。これに次いで「ひまだから」(22.3%)、「地域の人や友達と会えるから」(15.4%)などが多く挙げられている。

(図 3-10 地域の行事に参加する理由)



(12)地域の行事に参加しない理由

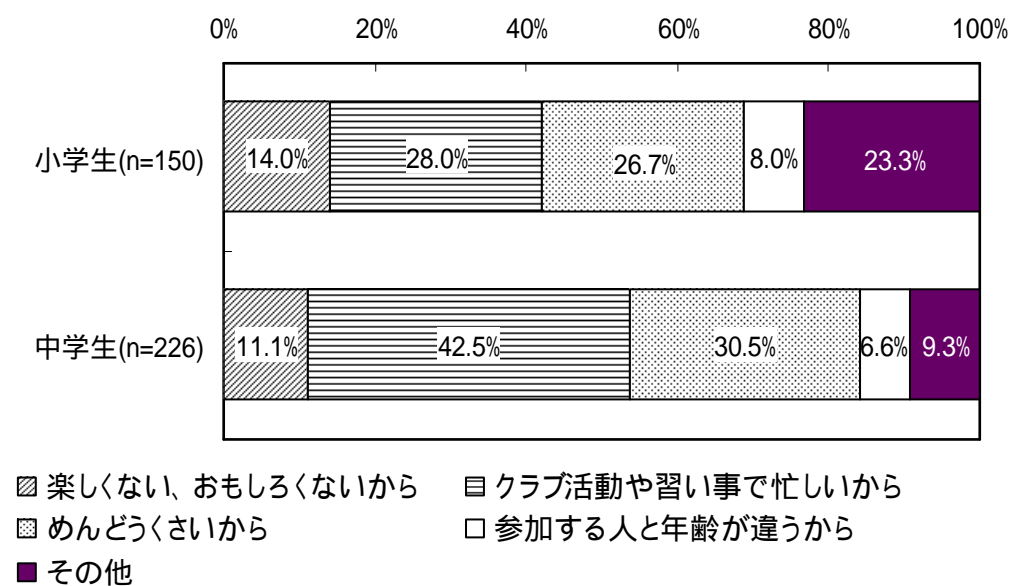
(小学生・中学生 設問C 5 - 3)

町内の行事に参加しない理由は何ですか。(1つのみ回答)

「クラブ活動や習い事で忙しいから」が小学生で3割弱、中学生で4割強で最も多くなっている。

- ・小学生では、「クラブ活動や習い事で忙しいから」が28.0%と最も多く、これに次いで「めんどくさいから」(26.7%)が多く挙げられている。
- ・中学生では、小学生と同様に「クラブ活動や習い事で忙しいから」が42.5%と最も多く、これに次いで「めんどくさいから」(30.5%)が多く挙げられている。

(図 3-11 地域の行事に参加しない理由)



(13)近所の大人とのコミュニケーション

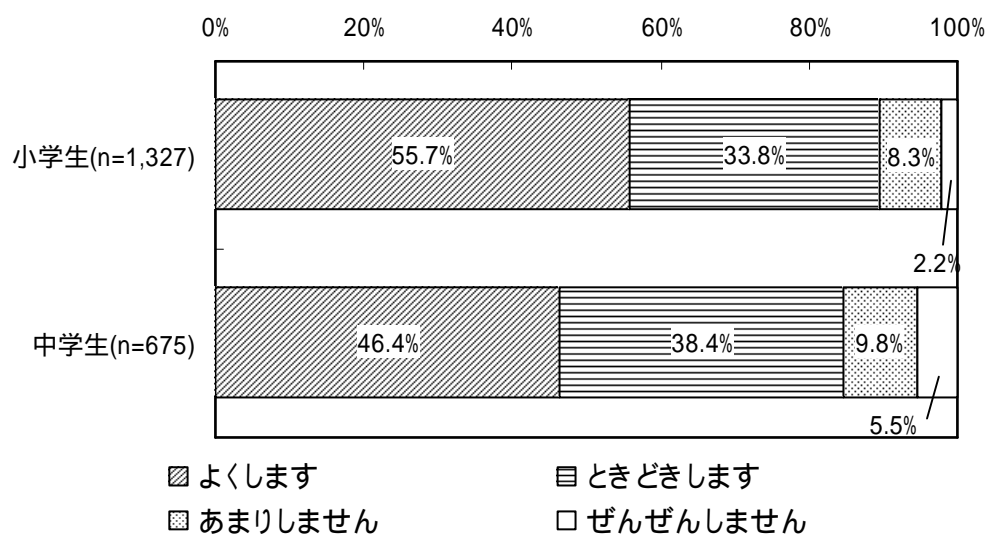
(小学生・中学生 設問C6)

近所の大人の人には、あいさつをしますか。(1つのみ回答)

「よく(あいさつ)します」「ときどき(あいさつ)します」を合わせると、小学生、中学生ともに全体の8割を超えている。

- ・小学生では「よくします」が55.7%と半数を超えており、「ときどきします」の33.8%と合わせると、全体の9割弱は近所の人へあいさつをしている。
- ・中学生では、「よくします」が46.4%と、小学生と比べてやや下回っているが、「ときどきします」の38.4%と合わせると、全体の約8割強が近所の人へあいさつをしている。

(図3-12 近所の大人とのコミュニケーション)



4．横須賀市のこと（問D）

(1)人に紹介したい横須賀市の特性

（小学生・中学生 設問D1）

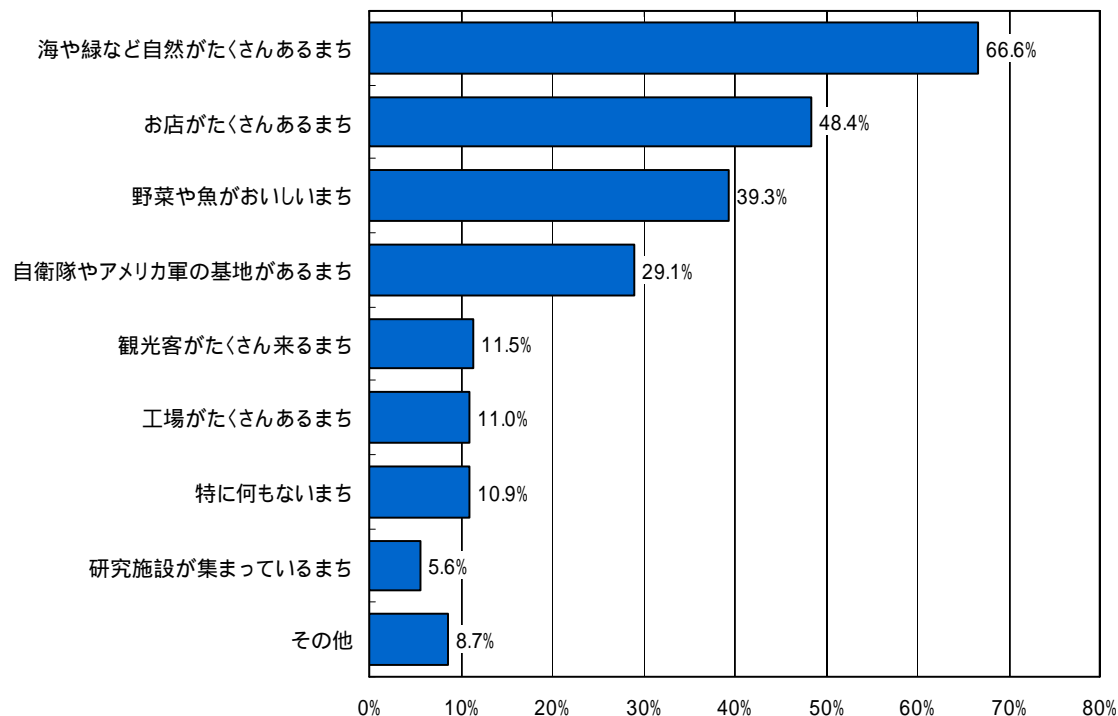
横須賀市のことで、よそに住んでいる人に紹介したいことは何ですか。（3つまで回答）

小学生、中学生の7割弱がよそに住んでいる人に紹介したいこととして、「海や緑など自然がたくさんあるまち」を挙げている。一方、「特に何も無い（特徴のない）まち」とする回答は小学生で1割強、中学生で2割強みられた。

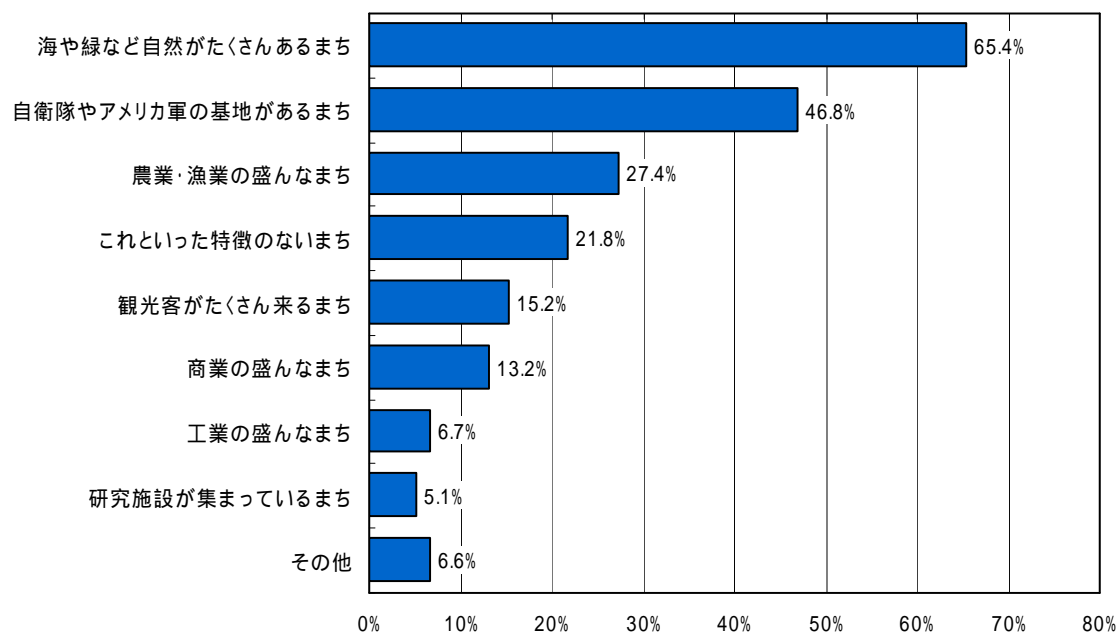
- ・小学生では、「海や緑など自然がたくさんあるまち」が66.6%と最も多く、これに次いで「お店がたくさんあるまち」（48.4%）、「野菜や魚がおいしいまち」（39.3%）などが多く挙げられている。このほかでは、「自衛隊やアメリカ軍の基地があるまち」（29.1%）が挙げられている。
- ・中学生では、小学生と同様に、「海や緑など自然がたくさんあるまち」が65.4%と最も多く、これに次いで「自衛隊やアメリカ軍の基地があるまち」（46.8%）が多く挙げられており、小学生と異なる傾向となっている。このほかでは、「農業・漁業が盛んなまち」（27.4%）、「これといった特徴のないまち」（21.8%）が挙げられている。

(図 4-1 人に紹介したい横須賀市の特性)

【小学生】(回答数 1,449 人)



【中学生】(回答数 742 人)



「人に紹介したい横須賀市の特性」について居住地域別にみると、次のような傾向がみられる。

- ・小学生において、各地域で回答者全体と比べて多い項目（10ポイント以上）は、以下のとおりである。

本庁地域 : 「お店がたくさんあるまち」(65.5%)
追浜地域 : 「工場がたくさんあるまち」(28.9%)
逸見地域 : 「自衛隊やアメリカ軍の基地があるまち」(42.4%)
北下浦地域 : 「野菜や魚がおいしいまち」(50.7%)
西地域 : 「野菜や魚がおいしいまち」(61.5%)

- ・中学生において、各地域で回答者全体と比べて多い項目（10ポイント以上）は、以下のとおりである。

本庁地域 : 「自衛隊やアメリカ軍の基地があるまち」(57.7%)
追浜地域 : 「工業の盛んなまち」(19.6%)
逸見地域 : 「自衛隊やアメリカ軍の基地があるまち」(69.2%) 「商業の盛んなまち」(38.5%)
衣笠地域 : 「自衛隊やアメリカ軍の基地があるまち」(57.4%)
北下浦地域 : 「海や緑など自然がたくさんあるまち」(79.1%) 「農業・漁業の盛んなまち」(41.8%)
西地域 : 「海や緑など自然がたくさんあるまち」(75.5%) 「農業・漁業の盛んなまち」(53.2%)

(表 4-1 人に紹介したい横須賀市の特性<居住地域別>)

【小学生】

	回答数	海や緑など自然がたくさんあるまち	お店がたくさんあるまち	野菜や魚がおいしいまち	自衛隊やアメリカ軍の基地があるまち	観光客がたくさん来るまち	工場がたくさんあるまち	特に何もないまち	研究施設が集まっているまち	その他
単純集計	1,449	66.6%	48.4%	39.3%	29.1%	11.5%	11.0%	10.9%	5.6%	8.7%
本庁地域	194	51.5%	65.5%	34.0%	33.0%	9.3%	9.8%	13.9%	4.6%	7.7%
追浜地域	97	64.9%	51.5%	24.7%	23.7%	7.2%	28.9%	13.4%	9.3%	11.3%
田浦地域	53	73.6%	43.4%	35.8%	35.8%	9.4%	5.7%	3.8%	0.0%	5.7%
逸見地域	59	72.9%	47.5%	33.9%	42.4%	10.2%	1.7%	15.3%	3.4%	6.8%
衣笠地域	218	55.0%	51.8%	39.4%	35.8%	15.6%	17.4%	10.6%	5.5%	6.9%
大津地域	148	75.7%	45.9%	39.2%	22.3%	14.2%	8.8%	12.2%	6.1%	8.8%
浦賀地域	194	74.7%	40.7%	32.5%	24.2%	10.3%	10.8%	9.3%	4.6%	12.9%
久里浜地域	161	61.5%	51.6%	34.8%	31.7%	11.2%	13.0%	13.7%	7.5%	7.5%
北下浦地域	134	73.1%	45.5%	50.7%	30.6%	7.5%	3.7%	8.2%	5.2%	14.9%
西地域	169	75.7%	33.1%	61.5%	21.9%	16.0%	4.1%	7.7%	6.5%	4.1%
不明	22	81.8%	63.6%	22.7%	13.6%	4.5%	18.2%	9.1%	4.5%	4.5%

【中学生】

	回答数	海や緑など自然がたくさんあるまち	自衛隊やアメリカ軍の基地があるまち	農業・漁業の盛んなまち	これといった特徴のないまち	観光客がたくさん来るまち	商業の盛んなまち	工業の盛んなまち	研究施設が集まっているまち	その他
単純集計	742	65.4%	46.8%	27.4%	21.8%	15.2%	13.2%	6.7%	5.1%	6.6%
本庁地域	97	52.6%	57.7%	21.6%	18.6%	16.5%	11.3%	4.1%	4.1%	6.2%
追浜地域	51	68.6%	45.1%	19.6%	23.5%	7.8%	15.7%	19.6%	9.8%	5.9%
田浦地域	32	62.5%	40.6%	12.5%	9.4%	12.5%	9.4%	3.1%	0.0%	6.3%
逸見地域	13	61.5%	69.2%	23.1%	7.7%	15.4%	38.5%	7.7%	0.0%	7.7%
衣笠地域	122	54.9%	57.4%	20.5%	25.4%	18.9%	13.9%	4.9%	3.3%	4.9%
大津地域	58	70.7%	51.7%	25.9%	17.2%	15.5%	8.6%	8.6%	3.4%	6.9%
浦賀地域	87	63.2%	33.3%	12.6%	29.9%	17.2%	9.2%	6.9%	1.1%	9.2%
久里浜地域	88	67.0%	46.6%	26.1%	22.7%	19.3%	21.6%	4.5%	6.8%	9.1%
北下浦地域	91	79.1%	40.7%	41.8%	24.2%	13.2%	9.9%	5.5%	7.7%	6.6%
西地域	94	75.5%	37.2%	53.2%	19.1%	9.6%	11.7%	7.4%	8.5%	4.3%
不明	9	66.7%	44.4%	33.3%	11.1%	22.2%	22.2%	11.1%	11.1%	11.1%

小学生、中学生ともに、網掛けは単純集計結果に比べて10ポイント以上多い項目(「その他」および「不明」は除く)

(2)市外の人を案内したい場所

(小学生・中学生 設問D2)

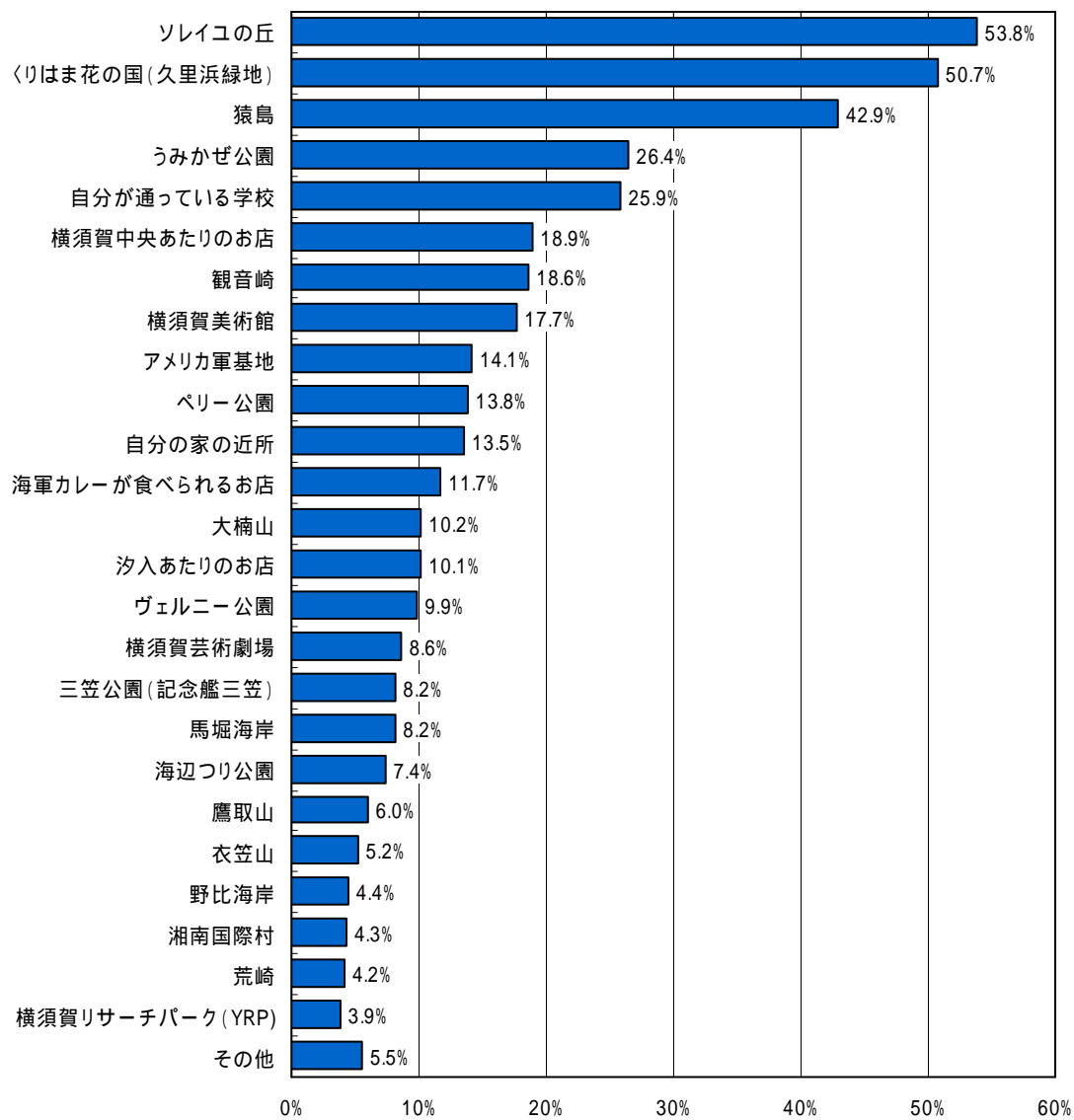
横須賀市内で、市外に住んでいる人を案内したいところはどこですか。(5つまで回答)

小学生では5割強が「ソレイユの丘」と「くりはま花の国(久里浜緑地)」を、中学生では4割強が「横須賀中央あたりのお店」を挙げている。

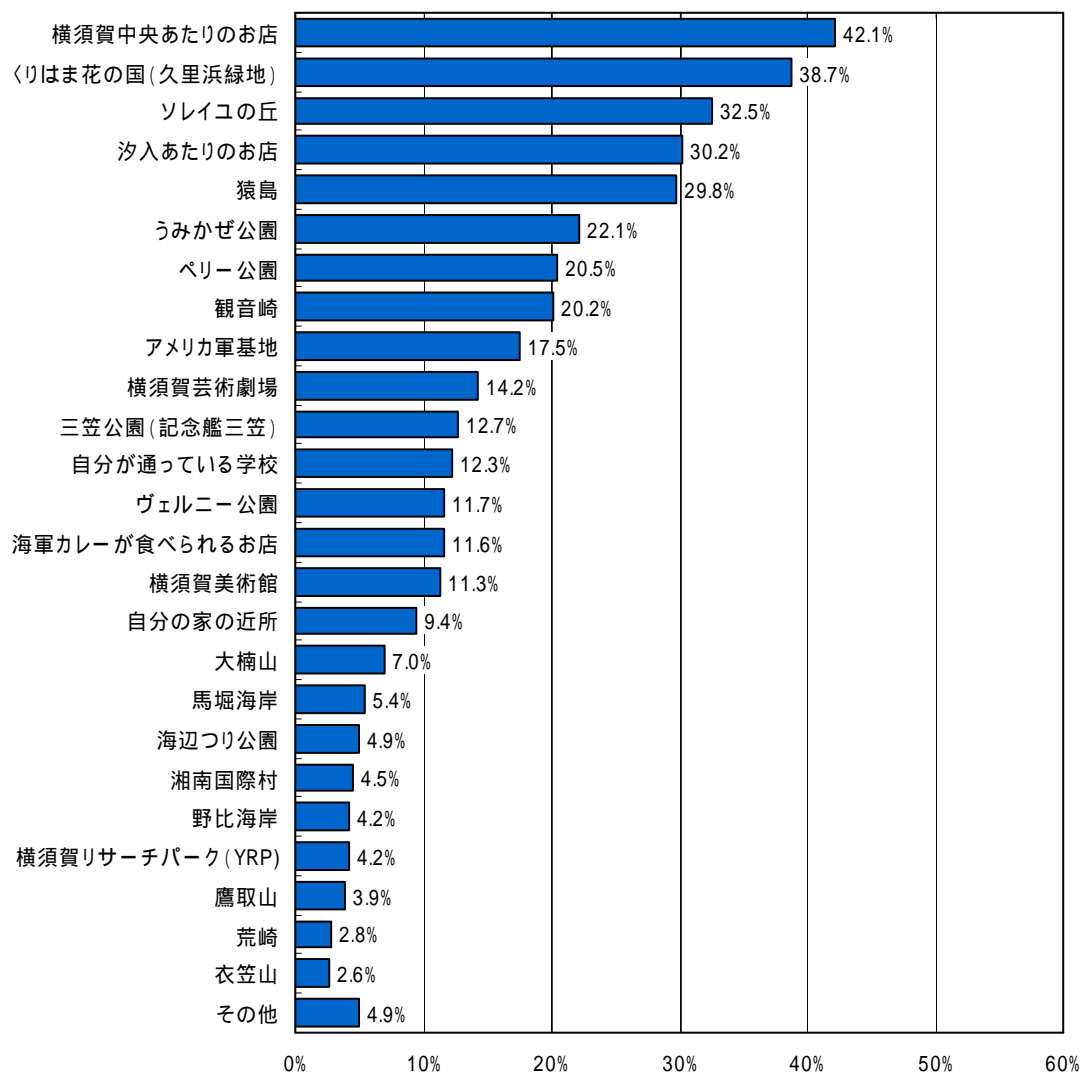
- ・小学生では、「ソレイユの丘」(53.8%)が最も多く、これに次いで「くりはま花の国(久里浜緑地)」(50.7%)、「猿島」(42.9%)、「うみかぜ公園」(26.4%)、「自分が通っている学校」(25.9%)などが多く挙げられている。
- ・中学生では、「横須賀中央あたりのお店」が42.1%と最も多く、これに次いで「くりはま花の国(久里浜緑地)」(38.7%)、「ソレイユの丘」(32.5%)、「汐入あたりのお店」(30.2%)、「猿島」(29.8%)などが多く挙げられている。

(図 4-2 市外の人を案内したい場所)

【小学生】(回答数 1,449 人)



【中学生】(回答数 741 人)



「市外の人を案内したい場所」について居住地域別にみると、次のような傾向がみられる。

- ・小学生において、回答者全体で最も多かった「ソレイユの丘」(全体で53.8%)の地域別動向をみると、市内10地域のうち第1位となったのは追浜地域(57.7%)、逸見地域(42.4%)、衣笠地域(53.4%)、北下浦地域(56.7%)、西地域(69.5%)であるが、他の地域でも第3位以内に入っている。また、「猿島」(64.6%)が第1位となった本庁地域を除く他地域では、「くりはま花の国」が第1位に挙げられている。
- ・また、中学生において、回答者全体で最も多かった「横須賀中央あたりのお店」(全体で42.1%)の地域別動向をみると、市内10地域のうち第1位となったのは本庁地域(44.8%)、田浦地域(45.5%)、衣笠地域(48.0%)、大津地域(49.1%)、浦賀地域(36.0%)、西地域(43.6%)であるが、他の地域でも第3位以内に入っている。なお、逸見地域では、回答者全体で第6位以下である「横須賀芸術劇場」(53.8%)が第1位となっている。

(表4-2 市外の人を案内したい場所<居住地域別>)

【小学生】

		第1位	第2位	第3位	第4位	第5位
単純集計	1,449	ソレイユの丘	くりはま花の国 (久里浜緑地)	猿島	うみかぜ公園	自分が通っている学校
		53.8%	50.7%	42.9%	26.4%	25.9%
本庁地域	192	猿島	ソレイユの丘	くりはま花の国 (久里浜緑地)	自分が通っている学校	うみかぜ公園
		64.6%	47.9%	43.8%	24.0%	22.9%
追浜地域	97	ソレイユの丘	くりはま花の国 (久里浜緑地)	猿島	鷹取山	観音崎
		57.7%	45.4%	41.2%	35.1%	33.0%
田浦地域	55	くりはま花の国 (久里浜緑地)	猿島	ソレイユの丘	自分が通っている学校	ヴェルニー公園
		50.9%	50.9%	40.0%	32.7%	25.5%
逸見地域	59	ソレイユの丘	猿島	くりはま花の国 (久里浜緑地)	ヴェルニー公園	うみかぜ公園
		42.4%	42.4%	39.0%	39.0%	27.1%
衣笠地域	219	ソレイユの丘	くりはま花の国 (久里浜緑地)	猿島	うみかぜ公園	横須賀中央 あたりのお店
		53.4%	45.2%	37.0%	31.1%	26.0%
大津地域	151	くりはま花の国 (久里浜緑地)	ソレイユの丘	猿島	うみかぜ公園	観音崎
		53.0%	47.7%	45.7%	28.5%	23.2%
浦賀地域	192	くりはま花の国 (久里浜緑地)	ソレイユの丘	猿島	自分が通っている学校	うみかぜ公園
		54.7%	49.0%	40.1%	30.7%	25.0%
久里浜地域	162	くりはま花の国 (久里浜緑地)	ソレイユの丘	猿島	自分が通っている学校	うみかぜ公園
		67.3%	59.3%	37.7%	33.3%	29.6%
北下浦地域	134	ソレイユの丘	くりはま花の国 (久里浜緑地)	猿島	うみかぜ公園	アメリカ軍基地 ベリー公園 海軍カレーが食 べられるお店
		56.7%	55.2%	47.0%	24.6%	20.9%
西地域	167	ソレイユの丘	くりはま花の国 (久里浜緑地)	うみかぜ公園	自分が通っている学校	猿島
		69.5%	46.1%	29.3%	29.3%	26.3%
不明	21	ソレイユの丘	くりはま花の国 (久里浜緑地)	猿島	自分が通っている学校	うみかぜ公園
		66.7%	57.1%	42.9%	42.9%	33.3%

【中学生】

		第1位	第2位	第3位	第4位	第5位
単純集計	741	横須賀中央 あたりのお店	くりはま花の国 (久里浜緑地)	ソレイユの丘	汐入あたりの お店	猿島
		42.1%	38.7%	32.5%	30.2%	29.8%
本庁地域	96	横須賀中央 あたりのお店	猿島	うみかぜ公園	アメリカ軍基地	くりはま花の国 (久里浜緑地)
		44.8%	43.8%	30.2%	29.2%	27.1%
追浜地域	50	汐入あたりの お店	横須賀中央 あたりのお店	鷹取山	くりはま花の国 (久里浜緑地)	猿島
		46.0%	38.0%	36.0%	34.0%	32.0%
田浦地域	33	横須賀中央 あたりのお店	ソレイユの丘	汐入あたりの お店	猿島	うみかぜ公園
		45.5%	42.4%	42.4%	36.4%	27.3%
逸見地域	13	横須賀芸術劇場	観音崎	横須賀中央 あたりのお店	三笠公園 (記念艦三笠)	うみかぜ公園
		53.8%	46.2%	46.2%	30.8%	30.8%
衣笠地域	123	横須賀中央 あたりのお店	くりはま花の国 (久里浜緑地)	ソレイユの丘	猿島	汐入あたりの お店
		48.0%	38.2%	31.7%	30.9%	30.1%
大津地域	57	横須賀中央 あたりのお店	ソレイユの丘	くりはま花の国 (久里浜緑地)	汐入あたりの お店	猿島
		49.1%	42.1%	35.1%	29.8%	28.1%
浦賀地域	86	横須賀中央 あたりのお店	観音崎	汐入あたりの お店	ソレイユの丘	くりはま花の国 (久里浜緑地)
		36.0%	34.9%	34.9%	32.6%	31.4%
久里浜地域	89	くりはま花の国 (久里浜緑地)	ペリー公園	横須賀中央 あたりのお店	ソレイユの丘	汐入あたりの お店
		59.6%	39.3%	37.1%	36.0%	36.0%
北下浦地域	91	くりはま花の国 (久里浜緑地)	横須賀中央 あたりのお店	汐入あたりの お店	ソレイユの丘	ペリー公園
		52.7%	35.2%	31.9%	28.6%	28.6%
西地域	94	横須賀中央 あたりのお店	ソレイユの丘	くりはま花の国 (久里浜緑地)	大楠山	猿島
		43.6%	40.4%	35.1%	28.7%	22.3%
不明	9	くりはま花の国 (久里浜緑地)	横須賀中央 あたりのお店	ソレイユの丘	汐入あたりの お店	自分が通ってい る学校
		55.6%	55.6%	33.3%	33.3%	33.3%

(3)市長になったら一番に取り組んでみたいこと

(小学生・中学生 設問D3)

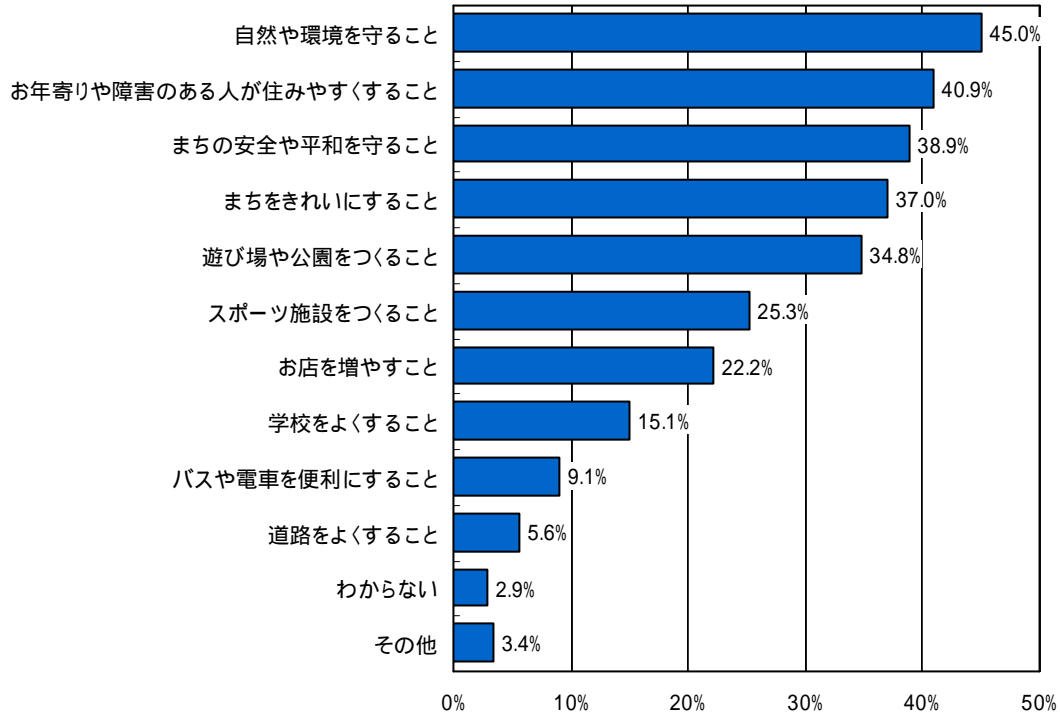
自分が市長になったら、一番に取り組んでみたいことは何ですか。(3つまで回答)

小学生では「自然や環境を守ること」が4割強、中学生では「お店を増やすこと」が4割弱とそれぞれ最も多くなっている。

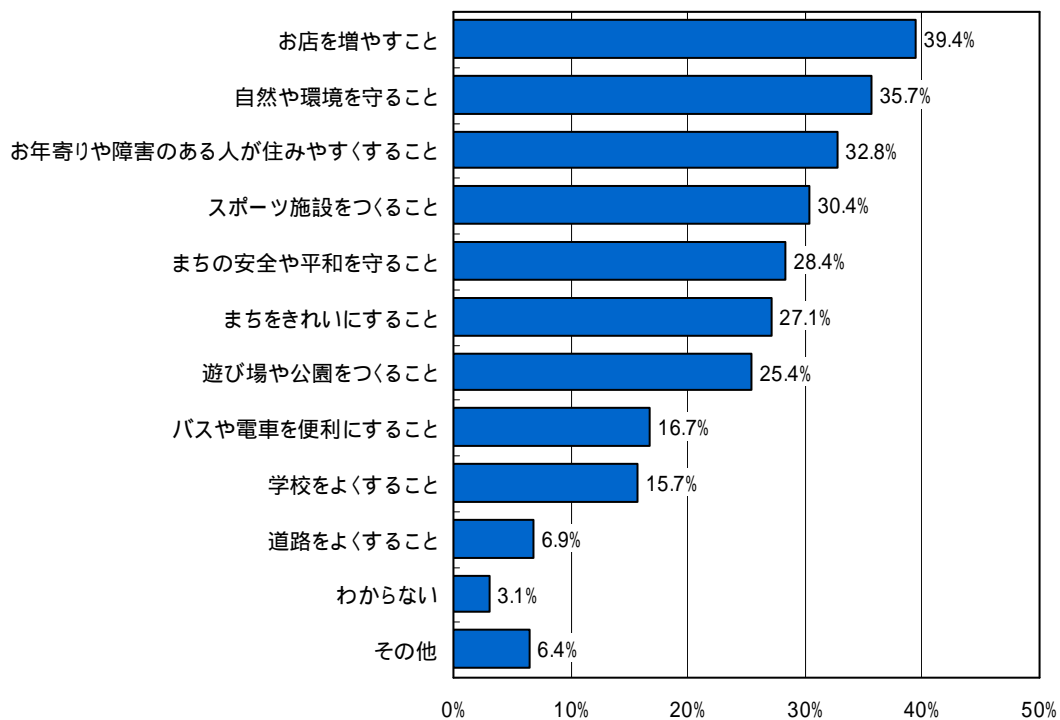
- ・小学生では「自然や環境を守ること」が45.0%と最も多く、これに次いで「お年寄りや障害のある人が住みやすくすること」(40.9%)、「まちの安全や平和を守ること」(38.9%)、「まちをきれいにすること」(37.0%)、「遊び場や公園をつくること」(34.8%)などが多く挙げられている。
- ・中学生では、「お店を増やすこと」が39.4%と最も多く、小学生の22.2%を大きく上回っている。これに次いで、「自然や環境を守ること」(35.7%)、「お年寄りや障害のある人が住みやすくすること」(32.8%)、「スポーツ施設をつくること」(30.4%)などが多く挙げられている。

(図 4-3 市長になったら一番に取り組みたいこと)

【小学生】(回答数 1,472 人)



【中学生】(回答数 753 人)



「自分が市長になったら一番に取り組んでみたいこと」について居住地域別にみると、次のような傾向がみられる。

- ・小学生において、各地域で回答者全体と比べて多い項目（10ポイント以上）は、以下のとおりである。

田浦地域 : 「自然や環境を守ること」(57.1%)、「まちの安全や平和を守ること」(60.7%)、「まちをきれいにすること」(50.0%)

- ・中学生において、各地域で回答者全体と比べて多い項目（10ポイント以上）は、以下のとおりである。

田浦地域 : 「まちの安全や平和を守ること」(53.1%)、「まちをきれいにすること」(40.6%)

逸見地域 : 「お年寄りや障害のある人が住みやすくすること」(46.2%)

大津地域 : 「お年寄りや障害のある人が住みやすくすること」(45.8%)

西地域 : 「お店を増やすこと」(49.5%)、「バスや電車を便利にすること」(32.6%)

(表 4-3 市長になったら一番に取り組んでみたいこと<居住地域別>)

【小学生】

	回答数	自然や環境を守る こと	お年寄りや障害の ある人が住みやす くすること	まちの安全や平和 を守ること	まちをきれいにす ること	遊び場や公園をつ くること	スポーツ施設をつ くること	お店を増やすこと	学校をよくする こと	バスや電車を便利 にすること	道路をよくする こと	わからない	その他
単純集計	1,472	45.0%	40.9%	38.9%	37.0%	34.8%	25.3%	22.2%	15.1%	9.1%	5.6%	2.9%	3.4%
本庁地域	197	48.7%	34.5%	36.0%	42.6%	36.5%	27.9%	16.2%	12.7%	8.6%	3.0%	3.6%	1.5%
追浜地域	99	46.5%	45.5%	38.4%	43.4%	24.2%	26.3%	14.1%	19.2%	7.1%	3.0%	2.0%	3.0%
田浦地域	56	57.1%	50.0%	60.7%	50.0%	23.2%	10.7%	14.3%	8.9%	5.4%	5.4%	1.8%	3.6%
逸見地域	61	39.3%	36.1%	32.8%	27.9%	42.6%	27.9%	29.5%	23.0%	6.6%	3.3%	3.3%	8.2%
衣笠地域	221	44.8%	50.7%	44.8%	34.8%	30.3%	22.2%	21.7%	19.9%	8.6%	5.4%	0.9%	1.4%
大津地域	154	42.9%	33.1%	39.6%	35.7%	37.0%	29.9%	18.2%	14.3%	5.8%	8.4%	4.5%	4.5%
浦賀地域	194	49.5%	42.8%	34.5%	33.0%	33.0%	24.2%	24.7%	13.9%	15.5%	7.2%	3.1%	4.1%
久里浜地域	164	42.1%	36.6%	35.4%	37.8%	38.4%	23.8%	26.8%	15.9%	8.5%	4.9%	4.3%	3.0%
北下浦地域	133	42.9%	48.1%	34.6%	34.6%	36.1%	30.1%	24.1%	12.0%	10.5%	9.0%	2.3%	6.8%
西地域	172	41.3%	33.7%	39.0%	33.1%	41.9%	26.7%	28.5%	14.0%	9.3%	4.7%	2.9%	2.3%
不明	21	33.3%	52.4%	57.1%	52.4%	28.6%	9.5%	28.6%	4.8%	4.8%	4.8%	0.0%	4.8%

【中学生】

	回答数	お店を増やすこと	自然や環境を守る こと	お年寄りや障害の ある人が住みやす くすること	お年寄りや障害の ある人が住みやす くすること	スポーツ施設をつ くること	まちの安全や平和 を守ること	まちをきれいにす ること	遊び場や公園をつ くること	バスや電車を便利 にすること	学校をよくする こと	道路をよくする こと	わからない	その他
単純集計	753	39.4%	35.7%	32.8%	30.4%	28.4%	27.1%	25.4%	16.7%	15.7%	6.9%	3.1%	6.4%	
本庁地域	99	30.3%	40.4%	30.3%	37.4%	37.4%	26.3%	34.3%	17.2%	15.2%	7.1%	0.0%	6.1%	
追浜地域	53	34.0%	34.0%	24.5%	24.5%	37.7%	30.2%	22.6%	11.3%	18.9%	11.3%	5.7%	7.5%	
田浦地域	32	34.4%	40.6%	37.5%	12.5%	53.1%	40.6%	18.8%	3.1%	12.5%	3.1%	6.3%	3.1%	
逸見地域	13	30.8%	38.5%	46.2%	23.1%	23.1%	30.8%	23.1%	15.4%	23.1%	15.4%	0.0%	0.0%	
衣笠地域	126	42.9%	38.1%	28.6%	29.4%	25.4%	29.4%	23.0%	18.3%	17.5%	7.9%	3.2%	4.8%	
大津地域	59	28.8%	32.2%	45.8%	30.5%	33.9%	23.7%	20.3%	3.4%	16.9%	8.5%	3.4%	10.2%	
浦賀地域	87	48.3%	27.6%	27.6%	24.1%	25.3%	25.3%	27.6%	14.9%	13.8%	4.6%	4.6%	5.7%	
久里浜地域	89	38.2%	40.4%	39.3%	34.8%	29.2%	30.3%	24.7%	15.7%	12.4%	5.6%	1.1%	7.9%	
北下浦地域	91	40.7%	35.2%	33.0%	38.5%	16.5%	28.6%	26.4%	13.2%	17.6%	5.5%	5.5%	6.6%	
西地域	95	49.5%	31.6%	32.6%	28.4%	21.1%	20.0%	25.3%	32.6%	14.7%	7.4%	1.1%	7.4%	
不明	9	33.3%	44.4%	33.3%	33.3%	22.2%	0.0%	11.1%	55.6%	11.1%	0.0%	11.1%	0.0%	

小学生、中学生ともに、網掛けは単純集計結果に比べて10ポイント以上多い項目（「その他」および「不明」は除く）

(4)外国人に対する感覚

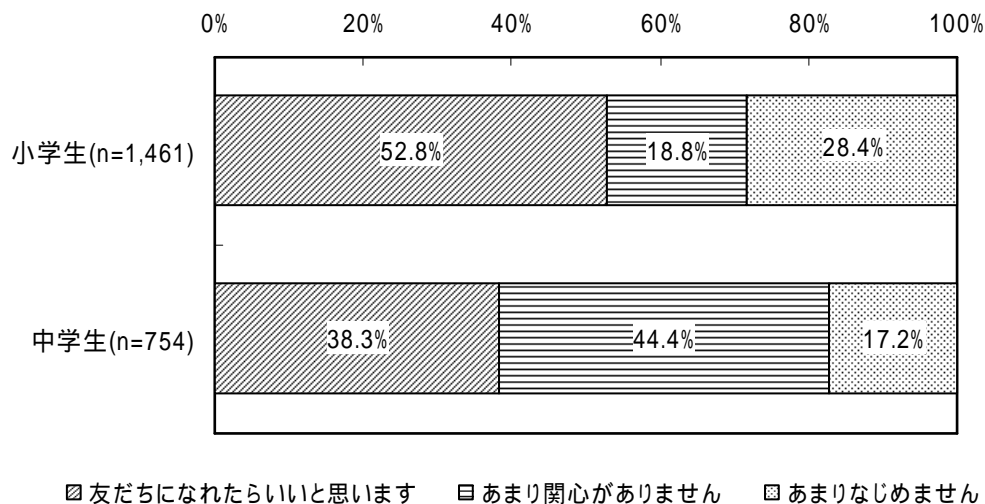
(小学生・中学生 設問D4)

横須賀市に住む外国人についてどう思いますか。(1つのみ回答)

小学生では「友だちになれたらいいと思います」が5割強と最も多いが、中学生においては「あまり関心がありません」が4割強となっている。

- ・小学生では「友だちになれたらいいと思います」が52.8%と最も多くなっている。
- ・中学生では「あまり関心がありません」が44.4%と最も多くなっている。

(図 4-4 外国人に対する感覚)



(5)望ましい横須賀の将来の都市像

(小学生・中学生 設問D5)

大人になったとき、横須賀市がどのようなまちであってほしいと思いますか。

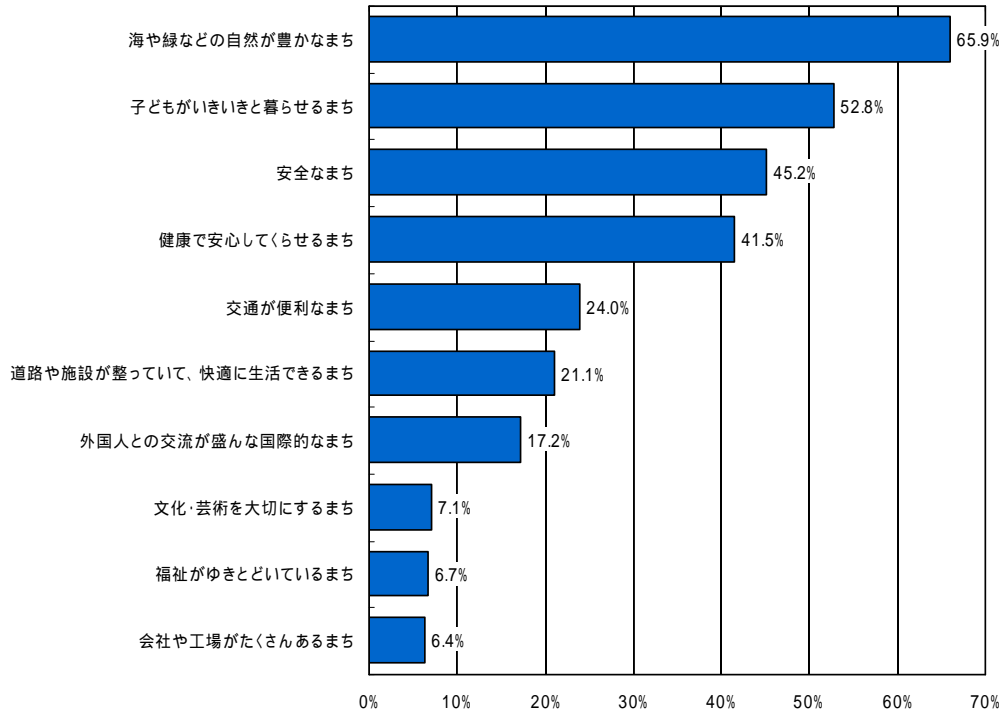
(3つまで回答)

「海や緑などの自然が豊かなまち」が小学生、中学生とも最も多い。この他、小学生では「子どもがいきいきと暮らせるまち」、「安全なまち」、「健康で安心して暮らせるまち」が上位に入っている。中学生では、「安全なまち」、「子どもがいきいきと暮らせるまち」が上位に入っている。

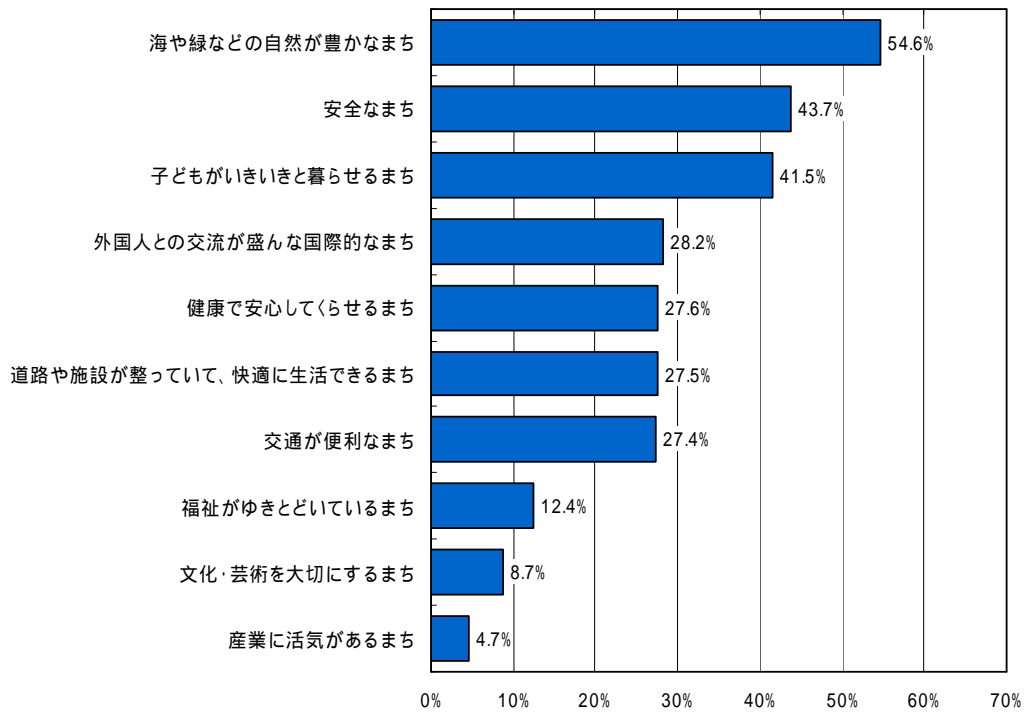
- ・小学生では、「海や緑などの自然が豊かなまち」が65.9%と最も多く、これに次いで「子どもがいきいきと暮らせるまち」(52.8%)、「安全なまち」(45.2%)、「健康で安心して暮らせるまち」(41.5%)などが多く挙げられている。
- ・中学生では、「海や緑などの自然が豊かなまち」が54.6%と最も多く、小学生と同様の傾向となっている。これに次いで「安全なまち」(43.7%)、「子どもがいきいきと暮らせるまち」(41.5%)などが多く挙げられている。

(図 4-5 望ましい横須賀の将来の都市像)

【小学生】(回答数 1,457 人)



【中学生】(回答数 749 人)



「望ましい横須賀の将来の都市像」を男女別にみると、次のような傾向がみられる。

- ・小学生では、女子で、「子どもがいきいきと暮らせるまち」、「健康で安心して暮らせるまち」が男子より5ポイント以上多くなっている。
- ・中学生では、女子で、「健康で安心して暮らせるまち」、「福祉がゆきとどいているまち」、「文化芸術を大切にするまち」が男子より5ポイント以上多くなっている。

(表 4-4 望ましい横須賀の将来の都市像<男女別>)

【小学生】

	回答数	海や緑などの自然が豊かなまち	安全なまち	子どもがいきいきと暮らせるまち	健康で安心して暮らせるまち	交通が便利なまち	道路や施設が整っていて快適に生活できるまち	外国人との交流が盛んな国際的なまち	文化芸術を大切にするまち	会社や工場がたくさんあるまち	福祉がゆきとどいているまち
単純集計	1,457	65.9%	45.2%	52.8%	41.5%	24.0%	21.1%	17.2%	7.1%	6.4%	6.7%
男子	733	66.4%	46.9%	49.7%	34.8%	25.9%	22.0%	18.1%	6.8%	8.5%	6.1%
女子	721	65.3%	43.4%	56.2%	48.3%	21.9%	20.1%	16.2%	7.4%	4.3%	7.1%
不明	3	66.7%	66.7%	33.3%	33.3%	33.3%	33.3%	0.0%	0.0%	0.0%	33.3%

【中学生】

	回答数	海や緑などの自然が豊かなまち	安全なまち	子どもがいきいきと暮らせるまち	外国人との交流が盛んな国際的なまち	健康で安心して暮らせるまち	道路や施設が整っていて快適に生活できるまち	交通が便利なまち	福祉がゆきとどいているまち	文化芸術を大切にするまち	産業に活気があるまち
単純集計	749	54.6%	43.7%	41.5%	28.2%	27.6%	27.5%	27.4%	12.4%	8.7%	4.7%
男子	381	54.3%	44.4%	40.9%	26.2%	24.1%	29.1%	29.1%	10.0%	5.2%	6.3%
女子	367	54.8%	43.1%	42.2%	30.2%	31.1%	25.6%	25.6%	15.0%	12.3%	3.0%
不明	1	100.0%	0.0%	0.0%	0.0%	100.0%	100.0%	0.0%	0.0%	0.0%	0.0%

小学生、中学生ともに、網掛けは男女間で5ポイント以上の差がみられる項目

調查票

よこすかし
横須賀市子どもアンケート(小学生)

次の質問を読んで、答えを回答用紙に書いてください。

わたしのこと

- ・わたしは、横須賀市(A 1 _____ 町)に住む A 2 (1つだけえらぶ)
 男の子
 女の子
 です。

ふだんの生活のこと

- ・ふだん学校から帰ると、家には

B 1 - 1 (1つだけえらぶ)

親がいます。
 きょうだいがあります。
 おじいさん・おばあさんがいます。
 () があります。
 だれもいないので、

B 1 - 2 (1つだけえらぶ)

ア 学どうクラブへ行きます。
 イ おじいさん・おばあさんの家へ行きます。
 ウ () へ行きます。
 エ るす番をしています。

- ・家に帰ってからは、おもに B 2 (あてはまるものを全部えらぶ)

自分や友だちの家で遊びます。
 家の近所(公園・校庭など)で遊びます。
 青少年の家(みんなの家)や図書館に行きます。
 家のお手伝いをします。
 家で勉強します。
 じゅくに行きます。
 習いごとに行きます。
 () をします。

横須賀が好き!



YOKOSUKA CITY SINCE 1907

- ・ 休日^{きゅうじつ}は、おもに B 3 - 1 (1つだけえらぶ)

友だちと
家族と
ひとりで

- B 3 - 2 (あてはまるものを全部えらぶ)

自分や友だちの家^{いえ}で遊びます。
家の近所^{きんじよ} (公園^{こうえん}・校庭^{こうてい}など) で遊びます。
青少年^{せいしょうねん}の家^{いえ} (みんなの家^{いへ}) や図書館^{としよかん}に行きます。
家^{いえ}のお手伝い^{てつだ}をします。
家で勉強^{べんきやう}します。
じゅくに行きます。
習いごと^{なら}に行きます。
買い物^{かもの}に行きます。
地区^{ちく}のスポーツクラブやボーイ (ガール) スカウト
に行きます。
() をします。

- ・ 学校^{がっこう}以外^{いがい}で、パソコンを B 4 - 1 (1つだけえらぶ)

よく使^{つか}います。
ときどき使^{つか}います。
使^{つか}いません。

- パソコンでは B 4 - 2 (あてはまるものを全部えらぶ)

ア 勉強^{べんきやう}をします。
イ インターネット^{しんら}で何かを調べます。
ウ ゲームをします。
エ メールを送ったり、もらったりします。
オ () をします。

- ・ 今^{いま}、一番^{いちばん}のなやみは B 5 - 1 (1つだけえらぶ)

勉強^{べんきやう}のことで
友だちのことで
家族^{かぞく}のことで
からだのことで
() のことで
何もありませんが

こま
困ったときはよく B 5 - 2 (1つだけえらぶ)

おや
親にそうだんします。
友だちにそうだんします。
たん^{にん}
担任の先生にそうだんします。
しつ
ほけん室の先生にそうだんします。
そうだん^{いん}
相談員にそうだんします。
じゅく
じゅくの先生にそうだんします。
でんわ
ヤングテレホン(電話そうだん)にそうだんします。
()にそうだんします。
かんが
ひとりで考えます。

自分が住んでいるまちのこと

・自分が住んでいるまちの好きなところは、

C 1 - 1 (あてはまるものを全部えらぶ)

うみ みどり しぜん
近くに海や緑などの自然があるところ
こうえん あそ ば
公園などの遊び場が多くあるところ
せいしょうねん いえ
プールや青少年の家(みんなの家)などのしせつが
多いところ
こうつう べんり
交通が便利なところ
お店がたくさんあるところ
まちがきれいなところ
あんぜん
安全なところ
す しんせつ
住んでいる人が親切なところ
かぞく した
家族や友だちなど親しい人がいるところ
た
その他()

です。

はんたい
・反対に、自分が住んでいるまちで不満なところは、

C 1 - 2 (あてはまるものを全部えらぶ)

みどり
山や緑がへってきたところ
こうえん あそ ば
公園などの遊び場が少ないところ
せいしょうねん いえ
プールや青少年の家(みんなの家)などのしせつが
少ないところ
こうつう ぶべん
交通が不便なところ
お店が少ないところ
まちがきたないところ
人や車が多くてうるさいところ
かん
まちできけんな感じがするところ
す しんせつ
住んでいる人が親切でないところ
た
その他()

です。

- 学校の行き帰りの道で、きけんに感じる場所は、
 <道路のこと> C2-1 (あてはまるものを全部えらぶ)

道路がでこぼこであぶないこと
 道路がせまくてあぶないこと
 信号やおうたん歩道がなくてあぶないこと
 歩道がせまくてあぶないこと
 街とうが少なくて暗いこと
 その他道路であぶないことがある

です。

- <交通のこと> C2-2 (あてはまるものを全部えらぶ)

車が多くてあぶないこと
 道路にとめてある車が多くてあぶないこと
 車がスピードを出しすぎていてあぶないこと
 歩道を走る自転車があぶないこと
 その他交通のことであぶないことがある

です。

- <その他のこと>

(C2-3) ことがあぶないです。

- このまちに

C3-1 (1つだけえらぶ)

ずっと住んでいたいのは、
 住みたくないのは、

C3-2 (1つだけえらぶ)

ア 自然などのかんきょうがいいから
 イ 遊ぶところが多いから
 ウ 便利だから
 エ 住みなれたところだから
 オ 友だちや親せきがいるから
 カ () だから

です。

C3-3 (1つだけえらぶ)

キ 自然などのかんきょうが悪いから
 ク 遊ぶところが少ないから
 ケ 不便だから
 コ 将来、働きたいところがないから
 サ () だから

です。

- このまちには、(C4) がないので、あったらいいな、と思います。

- 町内の行事には、お祭りや運動会、レクリエーションなどがありますが、わたしは、

C 5 - 1 (1つだけえらぶ)

そのわけは、C 5 - 2 (1つだけえらぶ)

よく参加します。
ときどき参加します。

ア 楽しい、おもしろいから
イ 地域の人や友だちと会えるから
ウ 行事(イベント)がすきだから
エ ひまだから
オ その他() です。

前は参加しましたが、
今は参加しません。
参加しません。

そのわけは、C 5 - 3 (1つだけえらぶ)

カ 楽しくない、おもしろくないから
キ クラブ活動や習いごとで忙しいから
ク めんどくさいから
ケ 参加する人と年れいがちがうから
コ その他() です。

- 近所のおとなの人には、あいさつを C 6 (1つだけえらぶ)

よくします。
ときどきします。
あまりしません。
ぜんぜんしません。

横須賀市のこと

- 横須賀市のことで、よそに住んでいる人にしょうかいしたいことは、

D 1 (3つまでえらぶ)

海や緑など自然がたくさんあるまち
やさいや魚がおいしいまち
工場がたくさんあるまち
研究しせつが集まっているまち
お店がたくさんあるまち
かんこうきゃくがたくさん来るまち
自えいたいやアメリカ軍のきちがあるまち
とくに何もないまち
その他()

であることです。

- ・よそに住んでいる人をあんないしたいところは、

D 2 (5 つまでえらぶ)

くりはま花の国(久里浜緑地)	おおくす 大楠山
ソレイユの丘	きぬがさ 衣笠山
ペリー公園	よこすかちゅうおう 横須賀中央あたりのお店
三笠公園 (記念かん三笠)	しおいり 汐入あたりのお店
ヴェルニー公園	かいぐん 海軍カレーが食べられるお店
うみかぜ公園	いえ きんじょ 自分の家の近所
海辺つり公園	自分が通っている学校
さる島	21 アメリカ軍きち
観音崎	22 しょうなん国際村
馬堀海岸	23 横須賀芸術げき場
野比海岸	24 横須賀リサーチパーク (Y R P)
荒崎	25 横須賀美術館
たかとり山	26 その他 ()

です。

- ・もし、わたしが横須賀市長になったら、一番に

D 3 (3 つまでえらぶ)

遊び場や公園をつくること	おとしよりや しょうがい 障害のある人が
スポーツしせつをつくること	すみやすくすること
お店をふやすこと	どうろ 道路をよくすること
学校をよくすること	バスや電車を便利にすること
まちをきれいにすること	わからない
自然やかんきょうをまもること	その他 ()
まちのあんぜんやへいわをまもること	

をします。

- ・横須賀市では、よく外国人を見かけますが、

D 4 (1 つだけえらぶ)

友だちになれたらいいと思います。
あまりかんしん 関心がありません。
あまりなじめません。

・わたしがおとなになったとき、横須賀市が

D.5 (3つまでえらぶ)

外国人との交流がさかんな国際的なまち

交通が便利なまち

海や緑などの自然がゆたかなまち

会社や工場がたくさんあるまち

子どもがいきいきとくらせるまち

文化・芸術を大切にするまち

福祉がゆきとどいているまち

健康で安心してくらせるまち

安全なまち

道路やしせつが整っていて、かいてきに生活できるまち

になっていたらいいと思います。

アンケートはこれでおわりです。

いっしょにわたしたふうとうに、回答用紙をおりたたんで入れて、
のりでとじて、先生に出してください。

どうも、ありがとうございました。

横須賀市都市政策研究所



横須賀市子どもアンケート(中学生)

横須賀市では、平成10年に策定した「横須賀市総合計画」にもとづき市政運営を行っています。この総合計画は、横須賀がどのような都市を目指し、そのためにどのようなことを行えばいいかを示した重要な計画ですが、このたび、計画の一部を見直すことになりました。見直しにあたっては、市民の皆さんの意見や要望をお聞きして計画に反映することを目指しており、この「子どもアンケート」もその一環として実施するものです。アンケートの内容は、横須賀の中学校に通う皆さんが、自分の日常生活のこと、住む地域のこと、そして横須賀市という都市のことを、市外に住む人に紹介する手紙の形式をとっています。自分の住むまちや横須賀の未来のために、ぜひご協力ください。回答は回答用紙にご記入ください。

わたしのこと

- ・わたしは、横須賀市（A1 _____ 町）に住む A2（1つだけ選ぶ）
 男子
 女子 　　です。

ふだんの生活のこと

- ・ふだん学校から帰ると、家には B1（1つだけ選ぶ）
 親がいます。
 兄弟・姉妹がいます。
 祖父母がいます。
 () がいます。
 誰もいません。

- ・部活動は、 B2 - 1（1つだけ選ぶ）
 毎日です
 週2～3日です
 していません 　　が、

帰ってからは、よく B2 - 2（あてはまるものを全部選ぶ）

- 自分や友だちの家で遊びます。
 家の近所（公園・校庭など）で遊びます。
 青少年の家（みんなの家）や図書館に行きます。
 家のお手伝いをします。
 家で勉強します。
 塾に行きます。
 習いごとに行きます。
 コンビニエンスストアに行きます。
 () をします。

横須賀が好き!



YOKOSUKA CITY SINCE 1907

・ 休日は、おもに B 3 - 1 (1 つだけ選ぶ)

友だちと
家族と
ひとりで

B 3 - 2 (あてはまるものを全部選ぶ)

自分や友だちの家で遊びます。
家の近所 (公園・校庭など) で遊びます。
青少年の家 (みんなの家) や図書館に行きます。
家のお手伝いをします。
家で勉強します。
塾に行きます。
習いごとに行きます。
コンビニエンスストアに行きます。
買い物に行きます。
地域の団体活動 (スポーツクラブ・ボーイ (ガール)
スカウト) をします。
部活動 (クラブ活動) をします。
() をします。

・ 学校以外で、パソコンを B 4 - 1 (1 つだけ選ぶ)

よく使います。
ときどき使います。
使いません。

パソコンでは

B 4 - 2 (あてはまるものを全部選ぶ)

ア 勉強をします。
イ インターネットで何かを調べます。
ウ ゲームをします。
エ メールを送ったり、もらったりします。
オ () をします。

・ 今、一番の悩みは B 5 - 1 (1 つだけ選ぶ)

勉強 (成績) や進学のこと
友だちや異性のこと
家族のこと
からだのこと
部活動 (クラブ活動) のこと
() のこと
特にありませんが

困ったときはよく B 5 - 2 (1つだけ選ぶ)

親に相談します。
友だちに相談します。
担任の先生に相談します。
保健室の先生に相談します。
相談員やスクールカウンセラーに相談します。
塾の先生に相談します。
ヤングテレホン(電話相談)に相談します。
()に相談します。
ひとりで考えます。

自分が住んでいるまちのこと

- ・自分が住んでいるまちの好きなところは、

C 1 - 1 (あてはまるものを全部選ぶ)

近くに海や緑などの自然があるところ
公園などの遊び場が多くあるところ
プールや青少年の家(みんなの家)などの施設が多いところ
交通が便利なところ
お店がたくさんあるところ
まちがきれいなところ
安全なところ
住んでいる人が親切なところ
家族や友だちなど親しい人がいるところ
その他()

です。

- ・反対に、自分が住んでいるまちで不満なところは、

C 1 - 2 (あてはまるものを全部選ぶ)

山や緑が減ってきたところ
公園などの遊び場が少ないところ
プールや青少年の家(みんなの家)などの施設が
少ないところ
交通が不便なところ
お店が少ないところ
まちがきたないところ
人や車が多くてうるさいところ
まちできげんな感じがするところ
住んでいる人が親切でないところ
その他()

です。

- ・学校の行き帰りの道で、危険に感じる場所は、

<道路のこと> C 2 - 1 (あてはまるものを全部選ぶ)

道路がでこぼこで危ないこと
 道路がせまくて危ないこと
 信号や横断歩道がなくて危ないこと
 歩道がせまくて危ないこと
 街灯が少なくて暗いこと
 その他道路で危ないことがある

です。

<交通のこと> C 2 - 2 (あてはまるものを全部選ぶ)

車が多くて危ないこと
 道路にとめてある車が多くて危ないこと
 車がスピードを出し過ぎていて危ないこと
 歩道を走る自転車が危ないこと
 その他交通のことで危ないことがある

です。

<その他のこと>

(C 2 - 3) ことがあぶないです。

- ・このまちに

C 3 - 1 (1つだけ選ぶ)

ずっと住んでいたいのは、

C 3 - 2 (1つだけ選ぶ)

ア 自然などの環境がいいから
 イ 遊ぶところが多いから
 ウ 便利だから
 エ 住みなれたところだから
 オ 友だちや親せきがいるから
 カ () だから

です。

住みたくないのは、

C 3 - 3 (1つだけ選ぶ)

キ 自然などの環境が悪いから
 ク 遊ぶところが少ないから
 ケ 不便だから
 コ 将来、働きたいところがないから
 サ () だから

です。

- ・このまちには、(C 4) がないので、あったらいいな、と思います。

- ・町内の行事には、お祭りや運動会、レクリエーションなどがありますが、わたしは、

C 5 - 1 (1つだけ選ぶ)

よく参加します。
ときどき参加します。

そのわけは、C 5 - 2 (1つだけ選ぶ)

ア 楽しい、おもしろいから
イ 地域の人や友だちと会えるから
ウ 行事(イベント)が好きだから
エ ひまだから
オ その他() です。

前は参加しましたが、
今は参加しません。
参加しません。

そのわけは、C 5 - 3 (1つだけ選ぶ)

カ 楽しくない、おもしろくないから
キ クラブ活動や習いごとで忙しいから
ク めんどくさいから
ケ 参加する人と年齢が違うから
コ その他() です。

- ・近所の大人の人には、あいさつを C 6 (1つだけ選ぶ)

よくします。
ときどきします。
あまりしません。
ぜんぜんしません。

横須賀市のこと

- ・横須賀市のことで、よそに住んでいる人に紹介したいことは、

D 1 (3つまで選ぶ)

海や緑など自然がたくさんあるまち
農業・漁業の盛んなまち
工業の盛んなまち
研究施設が集まっているまち
商業の盛んなまち
観光客がたくさん来るまち
自衛隊やアメリカ軍の基地があるまち
これといった特徴のないまち
その他()

であることです。

・よそに住んでいる人を案内したいところは、 D 2 (5 つまで選ぶ)

くりはま花の国(久里浜緑地)	大楠山
ソレイユの丘	衣笠山
ペリー公園	横須賀中央あたりのお店
三笠公園 (記念艦三笠)	汐入あたりのお店
ヴェルニー公園	海軍カレーが食べられるお店
うみかぜ公園	自分の家の近所
海辺つり公園	自分が通っている学校
猿島	21 アメリカ軍基地
観音崎	22 湘南国際村
馬堀海岸	23 横須賀芸術劇場
野比海岸	24 横須賀リサーチパーク (Y R P)
荒崎	25 横須賀美術館
鷹取山	26 その他 ()

です。

・もし、わたしが横須賀市長になったら、一番に D 3 (3 つまで選ぶ)

遊び場や公園をつくること	お年寄りや障害のある人が
スポーツ施設をつくること	住みやすくすること
お店を増やすこと	道路をよくすること
学校をよくすること	バスや電車を便利にすること
まちをきれいにすること	わからない
自然や環境を守ること	その他 ()
まちの安全や平和を守ること	

をします。

・横須賀市では、よく外国人を見かけますが、 D 4 (1 つだけ選ぶ)

友だちになれたらいいと思います。
あまり関心がありません。
あまりなじめません。

・わたしが大人になったとき、横須賀市が D 5 (3 つまで選ぶ)

外国人との交流が盛んな国際的なまち
交通が便利なまち
海や緑などの自然が豊かなまち
産業に活気があるまち
子どもがいきいきと暮らせるまち
文化・芸術を大切にするまち
福祉がゆきとどいているまち
健康で安心して暮らせるまち
安全なまち
道路や施設が整っていて、快適に生活できるまち

になっていたらいいと思います。

アンケートはこれで終わりです。

いっしょにお渡しした封筒に、回答用紙を折りたたんで入れて、

のりで封をして、先生に提出してください。 ありがとうございます。

横須賀市都市政策研究所

地域別一覧表

(町名)	(地域別)
稲岡町、不入斗町、上町、小川町、大滝町、楠ヶ浦町、坂本町、佐野町、猿島、汐入町、汐見台、新港町、田戸台、鶴が丘、泊町、日の出町、深田台、富士見町、平成町、平和台、望洋台、本町、緑が丘、三春町、安浦町、米が浜通、若松町	➡ <u>本庁地域</u>
浦郷町、追浜町、追浜東町、追浜本町、追浜南町、湘南鷹取、鷹取、夏島町、浜見台	➡ <u>追浜地域</u>
田浦町、田浦泉町、田浦大作町、田浦港町、長浦町、箱崎町、船越町、港が丘	➡ <u>田浦地域</u>
安針台、西逸見町、東逸見町、逸見が丘、山中町、吉倉町	➡ <u>逸見地域</u>
阿部倉、池上、大矢部、金谷、衣笠町、衣笠栄町、公郷町、小矢部、平作、森崎	➡ <u>衣笠地域</u>
池田町、大津町、桜が丘、根岸町、走水、馬堀町、馬堀海岸	➡ <u>大津地域</u>
浦賀、浦賀丘、浦上台、小原台、鴨居、光風台、西浦賀、東浦賀町、二葉、南浦賀、吉井	➡ <u>浦賀地域</u>
岩戸、内川、内川新田、久比里、久村、久里浜、久里浜台、佐原、神明町、長瀬、ハイランド、舟倉、若宮台	➡ <u>久里浜地域</u>
粟田、グリーンハイツ、津久井、長沢、野比、光の丘	➡ <u>北下浦地域</u>
秋谷、芦名、太田和、荻野、子安、佐島、佐島の丘、湘南国際村、須軽谷、武、長井、長坂、林、御幸浜、山科台	➡ <u>西地域</u>

横須賀市民憲章

私たちの横須賀は、海と緑に恵まれた自然と世界に開かれた交流の歴史のもとで、魅力ある都市をめざし、常に新しいまちづくりに挑戦する気概を身につけてきました。

21世紀を迎え、私たちは中核市としての新たな出発を機に新しい時代の先駆けとしての意欲を持ち、市民、企業、行政が共に手を携え、郷土の歴史と文化を尊重し、さらに魅力あるまちづくりをすすめるためにこの憲章を定めます。

- 1 すべての国々や人々との交流を深め、国際社会に貢献します。
- 2 海と緑の豊かな自然を守り、うるおいと活気のあるまちをつくりまします。
- 3 子どもが健やかに育ち、だれもが生きがいを持てるまちをめざします。
- 4 お互いに助け合い、すべての人々が安心して生活できる地域社会を築きます。
- 5 災害に強い、安全で暮らしやすいまちを実現します。

(平成13年12月18日議決)

基本計画策定のための子どもアンケート 報告書

発行日：平成20年（2008年）9月

編集 横須賀市都市政策研究所
〒238-8550
横須賀市小川町11番地
電話046-822-8330
e-mail: upi-pc@city.yokosuka.kanagawa.jp
URL: <http://www.city.yokosuka.kanagawa.jp/upi/>

発行 横須賀市
〒238-8550
横須賀市小川町11番地
電話046-822-4000（代表）



YOKOSUKA CITY
SINCE 1907



横須賀が大好き!