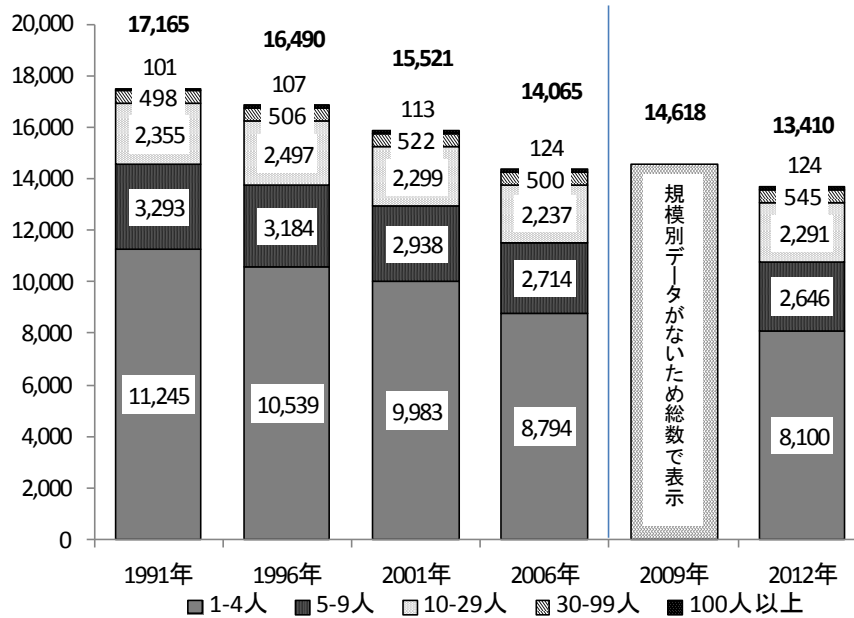


統計データでみる横須賀（追加版）

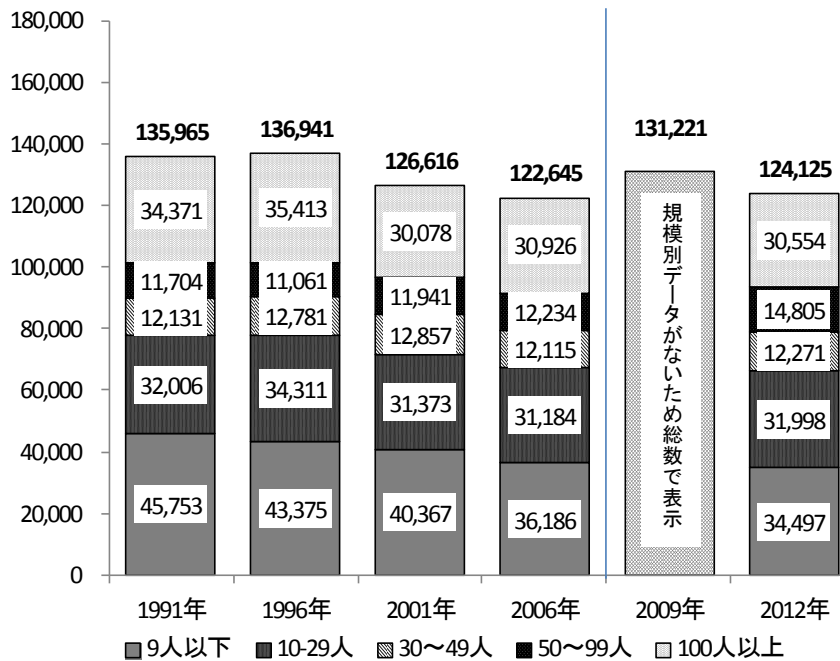
I	従業者規模別事業所数・従業者数（民営） 【事業所統計調査、経済センサス基礎調査・活動調査】	1
II	産業大分類別事業所数・従業者数（民営・2012年） 【経済センサス基礎調査・活動調査】	2
III	産業分類別付加価値額の割合（企業単位・2012年） 【2012年 経済センサス-活動調査】	4
IV	商店街団体（単体組織）数 【横須賀市商店街調査報告書等】	5
V	商店街における空き店舗率 【横須賀市商店街調査報告書】	5
VI	飲食料品小売業小分類別の店舗数 【経済産業省 商業統計調査等】	6
VII	大型小売店の店舗数・1店舗あたりの売場面積 【神奈川県 神奈川県大型小売店統計調査】	6

I 従業者規模別事業所数・従業者数（民営）

○事業所数 （事業所）



○従業者数 （人）



※2006年までは「事業所統計調査」、2009年以降は「経済センサス」を用いているため、統計がことなる
 ※2009年は規模別の集計ができないため、総数で表示
 ※民営（公務を除く）

<事業所統計調査、平成21年経済センサス-基礎調査、平成24年経済センサス-活動調査>

II 産業大分類別事業所数・従業者数（民営・2012年）

○事業所数

産業大分類	事業所数				
	事業所数 (事業所)	構成 (%)	増減		
			21年-24年	内訳	
				新設(a)	廃業(b)
総数	13,410	100.0%	▲ 1,659	756	2,415
農業，林業，漁業	20	0.1%		-	4
鉱業，採石業，砂利採取業	1	0.0%		-	-
建設業	1,559	11.6%	▲ 236	46	282
製造業	501	3.7%	▲ 88	9	97
電気・ガス・熱供給・水道業	12	0.1%		-	-
情報通信業	112	0.8%	▲ 19	6	25
運輸業，郵便業	242	1.8%	▲ 45	6	51
卸売業，小売業	3,269	24.4%	▲ 420	184	604
金融業，保険業	210	1.6%	▲ 55	7	62
不動産業，物品賃貸業	1,136	8.5%	▲ 132	31	163
学術研究，専門・技術サービス業	447	3.3%	▲ 77	17	94
宿泊業，飲食サービス業	2,049	15.3%	▲ 305	205	510
生活関連サービス業，娯楽業	1,497	11.2%	▲ 134	85	219
教育，学習支援業	469	3.5%	▲ 53	25	78
医療，福祉	1,138	8.5%	▲ 9	110	119
複合サービス事業	63	0.5%		-	1
サービス業(他に分類されないもの)	685	5.1%	▲ 81	25	106

<平成21年経済センサス-基礎調査、平成24年経済センサス-活動調査>

○従業者数

産業大分類	従業者数				
	従業者数 (人)	構成 (%)	増減		
			21年-24年	内訳	
				新設(a)	廃業(b)
総数	124,125	100.0%	▲ 8,616	6,308	14,924
農業, 林業, 漁業	258	0.2%		-	21
鉱業, 採石業, 砂利採取業	5	0.0%		-	-
建設業	9,605	7.7%	▲ 898	254	1,152
製造業	14,599	11.8%	▲ 1,238	504	1,742
電気・ガス・熱供給・水道業	441	0.4%		-	-
情報通信業	1,701	1.4%	▲ 171	8	179
運輸業, 郵便業	6,186	5.0%	▲ 482	44	526
卸売業, 小売業	26,774	21.6%	▲ 1,998	1,367	3,365
金融業, 保険業	2,958	2.4%	▲ 469	68	537
不動産業, 物品賃貸業	3,436	2.8%	▲ 346	128	474
学術研究, 専門・技術サービス業	5,034	4.1%	▲ 447	69	516
宿泊業, 飲食サービス業	14,355	11.6%	▲ 1,623	1,524	3,147
生活関連サービス業, 娯楽業	7,264	5.9%	▲ 681	434	1,115
教育, 学習支援業	3,653	2.9%	▲ 142	108	250
医療, 福祉	19,461	15.7%	527	1,561	1,034
複合サービス事業	632	0.5%		-	5
サービス業(他に分類されないもの)	7,763	6.3%	▲ 622	239	861

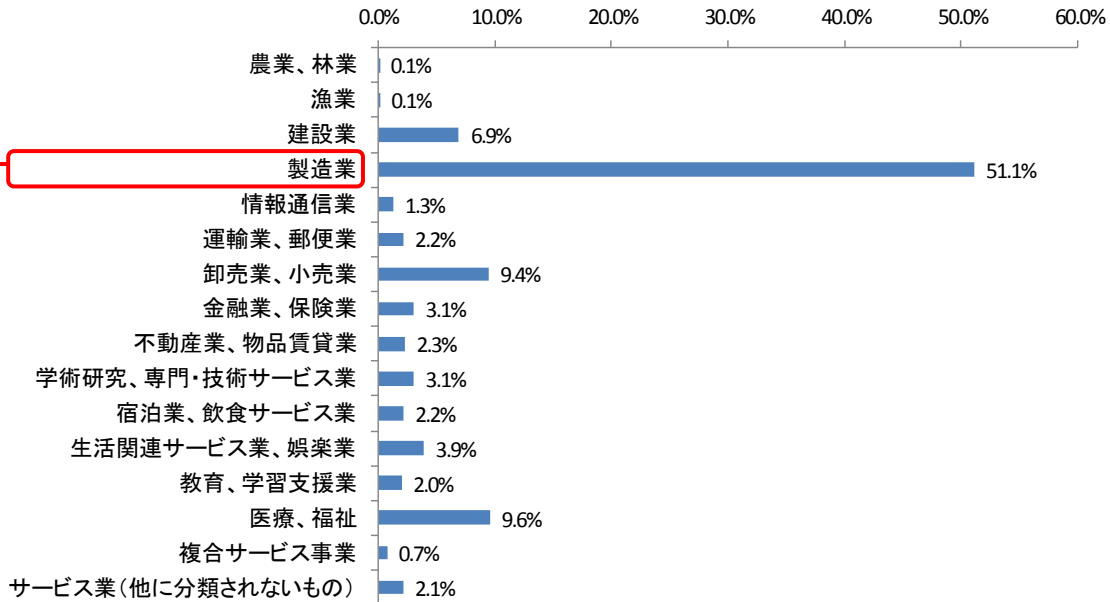
<平成 21 年経済センサス - 基礎調査、平成 24 年経済センサス-活動調査>

Ⅲ 産業分類別付加価値額の割合（企業単位※・2012年）

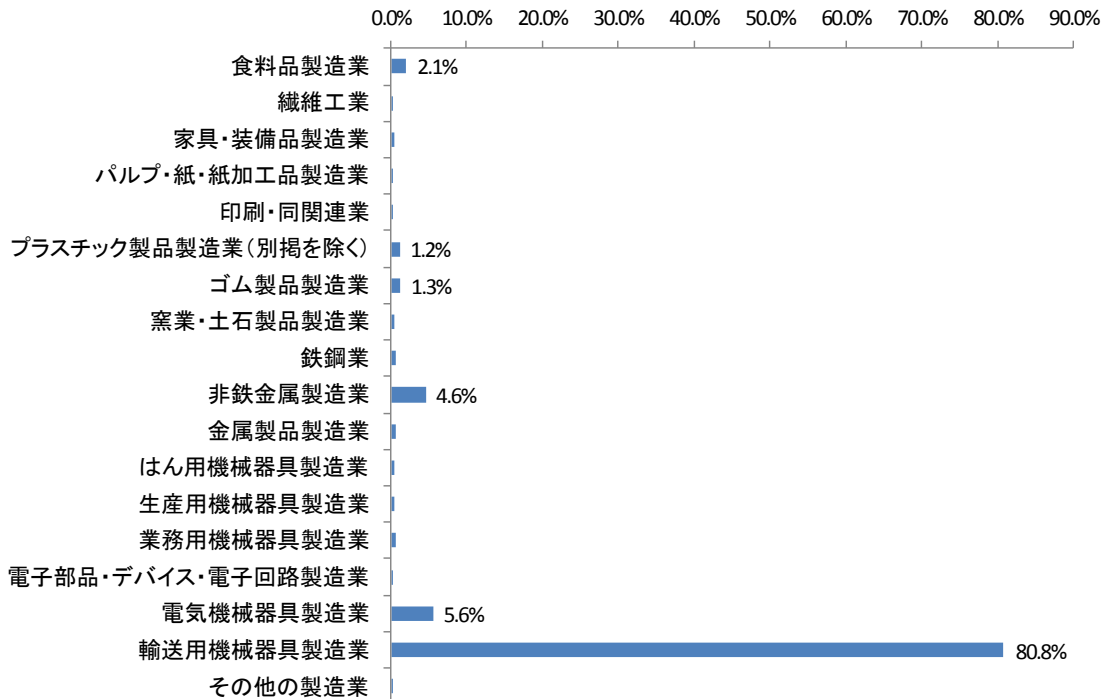
＜全体に占める分類別の付加価値額の割合＞

※企業の本所（本社・本店）の所在地で集計しているため、本社所在地が市外にある工場など事業所は集計の対象としていない

○産業大分類別付加価値額の割合



○産業中分類別付加価値額の割合（製造業）



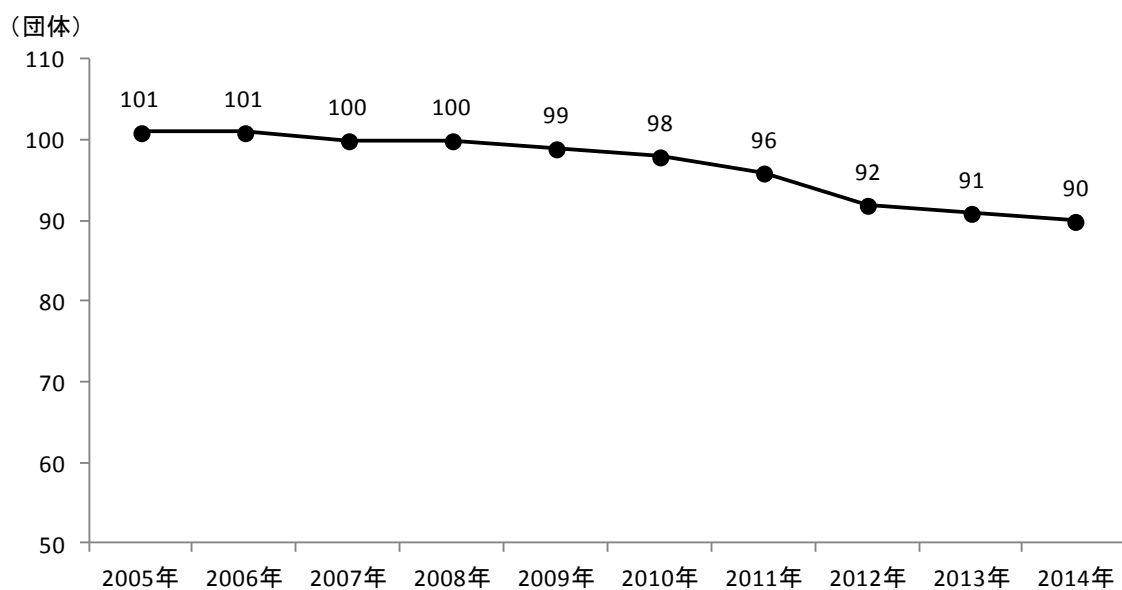
※付加価値額＝営業利益(売上高－費用総額)＋給与総額＋減価償却費等(租税公課)

※値のなし、秘匿を除く

※民営(公務を除く)

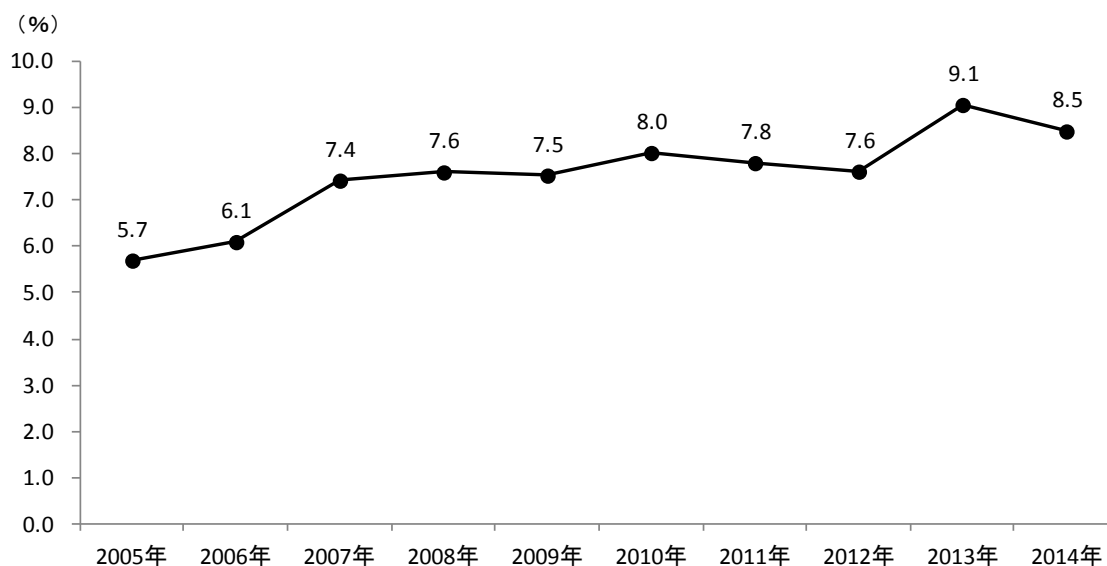
＜平成24年経済センサス-活動調査＞

IV 商店街団体（単体組織）数



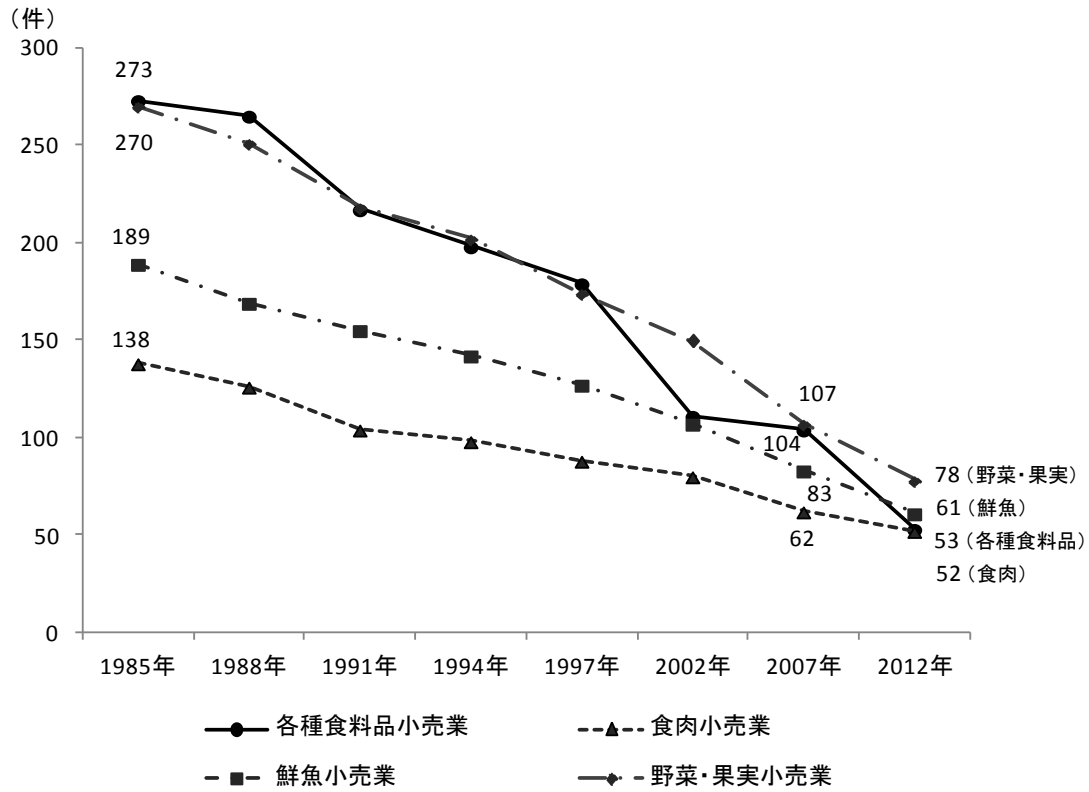
<横須賀市商店街応援アクションプラン（第2次）（平成26年度～平成29年度）・横須賀市商店街調査報告書>

V 商店街における空き店舗率



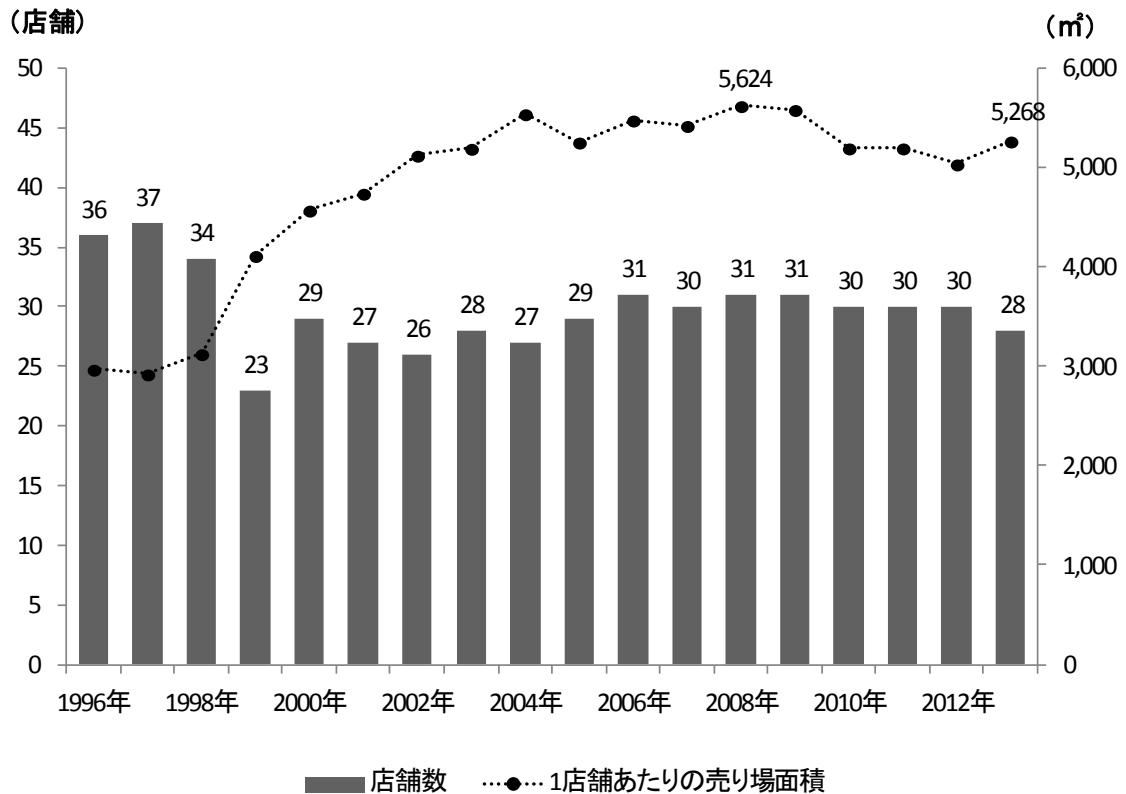
<横須賀市商店街調査報告書>

VI 飲食料品小売業小分類別の店舗数



<経済産業省 商業統計調査など>

VII 大型小売店の店舗数・1店舗あたりの売場面積



<神奈川県 神奈川県大型小売店統計調査>