



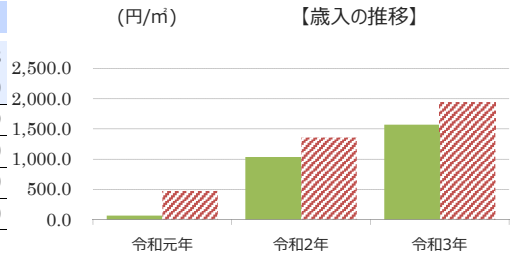
# 施設カルテ

基準日 令和4年12月1日

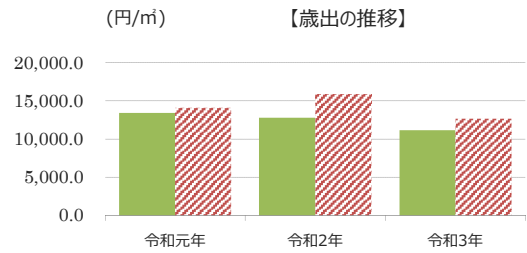
施設名	追浜コミュニティセンター		施設番号	0101	
施設大分類	市民文化系施設	施設中分類	集会施設	施設小分類	コミュニティセンター

## 財務情報

		(千円)		
年度		令和元年	令和2年	令和3年
歳入	対前年度増減率(%)	-	1489.1	51.8
総額		114	1,812	2,750
使用料		0	1,742	2,669
手数料		0	0	0
貸家料		0	0	0
貸地料		0	0	0
雑入		114	70	81
その他		0	0	0



		(千円)		
年度		令和元年	令和2年	令和3年
歳出	対前年度増減率(%)	-	△ 4.7	△ 12.8
総額		23,505	22,389	19,516
光熱水費 ※1		4,584	4,099	2,979
委託料 ※2		12,924	12,408	11,220
修繕料		0	0	0
工事請負費		0	0	0
人件費 ※3		5,997	5,881	5,317
その他 ※4		0	0	0
1㎡あたりのコスト (円/㎡)		13,429	12,791	11,150
利用者1人あたりのコスト (円/人)		373	1,103	635



比較単位： 総額 / 施設面積 【当該施設】 (緑色) 【分類平均】 (斜線)

※1 光熱水費は、電気料金、ガス料金、上下水道料金、燃料費を合計したもの。

※2 委託料は、清掃委託、警備委託、空調設備や消防用設備などの保守管理委託、樹木等管理委託や12条点検など施設の維持管理に要する経費を合計したもの。

※3 人件費は、施設の維持管理業務にかかる費用の参考値を合計したもの。

※4 その他は、機械器具借上料、負担金等に要する経費を合計したもの。

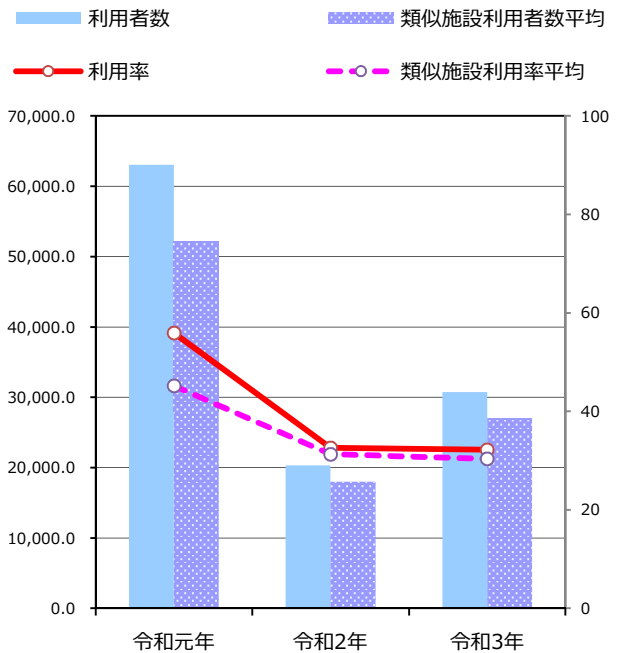
## 施設サービス提供状況

### 【施設サービス提供状況】

項目		令和元年	令和2年	令和3年
年間開館日数		352日	210日	308日
利用者数	実績値	63063人	20293人	30738人
	対前年度比		-68%	52%
一日当たりの利用者数	実績値	179人	97人	100人
	対前年度比		-46%	3%
利用率 ※5	実績値	55.9%	32.6%	32.2%
	対前年度比		-42%	-1%

※5 利用率算出方法

実利用コマ(時間)数 / 総利用可能コマ(時間)数





# 施設カルテ

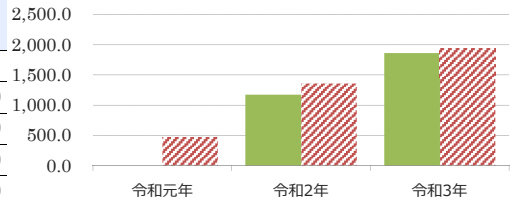
基準日 令和4年12月1日

施設名	追浜コミュニティセンター北館	施設番号	0102
施設大分類	市民文化系施設	施設中分類	集会施設
		施設小分類	コミュニティセンター

## 財務情報

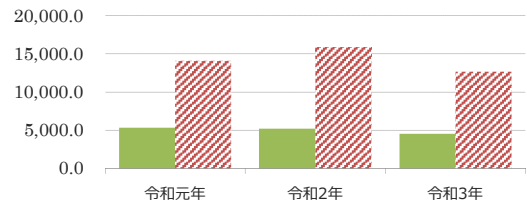
		(千円)		
年度		令和元年	令和2年	令和3年
歳入	対前年度増減率(%)	-	100.0	58.7
総額		0	877	1,391
使用料		0	877	1,391
手数料		0	0	0
貸家料		0	0	0
貸地料		0	0	0
雑入		0	0	0
その他		0	0	0

(円/m<sup>2</sup>) 【歳入の推移】



		(千円)		
年度		令和元年	令和2年	令和3年
歳出	対前年度増減率(%)	-	△ 2.5	△ 12.7
総額		3,986	3,885	3,391
光熱水費 ※1		2,163	1,911	1,555
委託料 ※2		1,822	1,974	1,836
修繕料		0	0	0
工事請負費		0	0	0
人件費 ※3		0	0	0
その他 ※4		0	0	0
1 m <sup>2</sup> あたりのコスト (円/m <sup>2</sup> )		5,327	5,193	4,532
利用者 1 人あたりのコスト (円/人)		122	465	260

(円/m<sup>2</sup>) 【歳出の推移】



比較単位： 総額 / 施設面積 【当該施設】 (緑色) 【分類平均】 (斜線)

※1 光熱水費は、電気料金、ガス料金、上下水道料金、燃料費を合計したもの。

※2 委託料は、清掃委託、警備委託、空調設備や消防用設備などの保守管理委託、樹木等管理委託や12条点検など施設の維持管理に要する経費を合計したもの。

※3 人件費は、施設の維持管理業務にかかる費用の参考値を合計したもの。

※4 その他は、機械器具借上料、負担金等に要する経費を合計したもの。

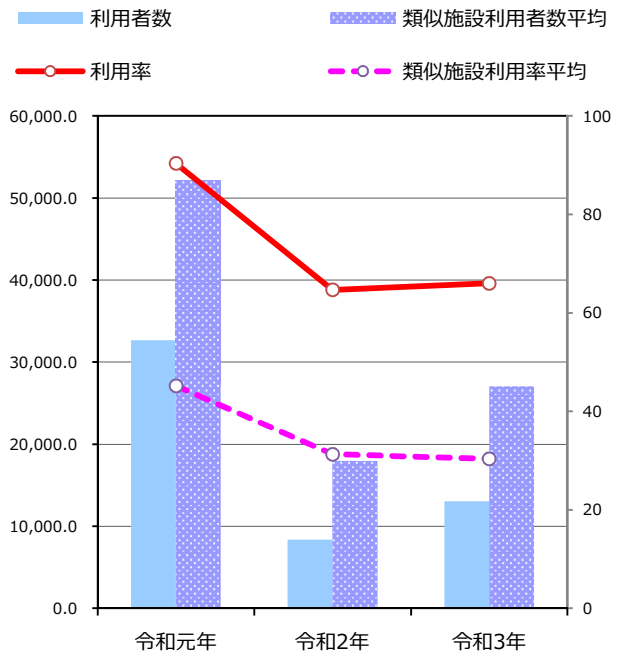
## 施設サービス提供状況

【施設サービス提供状況】

項目		令和元年	令和2年	令和3年
年間開館日数		358日	206日	306日
利用者数	実績値	32655人	8357人	13040人
	対前年度比		-74%	56%
一日当たりの利用者数	実績値	91人	41人	43人
	対前年度比		-56%	5%
利用率 ※5	実績値	90.4%	64.7%	66.0%
	対前年度比		-28%	2%

※5 利用率算出方法

実利用コマ(時間)数 / 総利用可能コマ(時間)数





# 施設カルテ

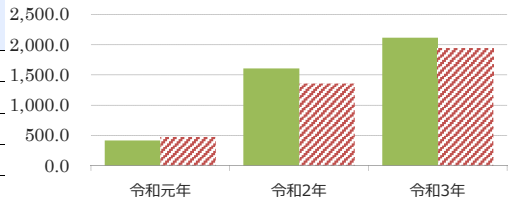
基準日 令和4年12月1日

施設名	田浦コミュニティセンター	施設番号	0104
施設大分類	市民文化系施設	施設中分類	集会施設
		施設小分類	コミュニティセンター

## 財務情報

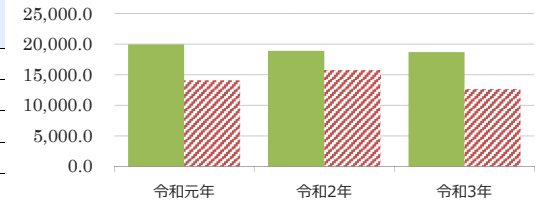
		(千円)		
年度		令和元年	令和2年	令和3年
歳入	対前年度増減率(%)	-	286.2	31.6
総額		490	1,892	2,490
使用料		0	1,660	2,204
手数料		0	0	0
貸家料		398	189	241
貸地料		0	0	0
雑入		92	44	46
その他		0	0	0

(円/m<sup>2</sup>) 【歳入の推移】



		(千円)		
年度		令和元年	令和2年	令和3年
歳出	対前年度増減率(%)	-	△ 5.2	△ 1.2
総額		23,494	22,280	22,010
光熱水費 ※1		2,621	2,657	2,621
委託料 ※2		8,258	6,939	6,311
修繕料		0	0	0
工事請負費		0	0	0
人件費 ※3		12,614	12,684	13,077
その他 ※4		0	0	0
1 m <sup>2</sup> あたりのコスト (円/m <sup>2</sup> )		19,939	18,909	18,679
利用者 1 人あたりのコスト (円/人)		356	1,183	759

(円/m<sup>2</sup>) 【歳出の推移】



比較単位： 総額 / 施設面積 【当該施設】 (緑色) 【分類平均】 (斜線)

※1 光熱水費は、電気料金、ガス料金、上下水道料金、燃料費を合計したもの。

※2 委託料は、清掃委託、警備委託、空調設備や消防用設備などの保守管理委託、樹木等管理委託や12条点検など施設の維持管理に要する経費を合計したもの。

※3 人件費は、施設の維持管理業務にかかる費用の参考値を合計したもの。

※4 その他は、機械器具借上料、負担金等に要する経費を合計したもの。

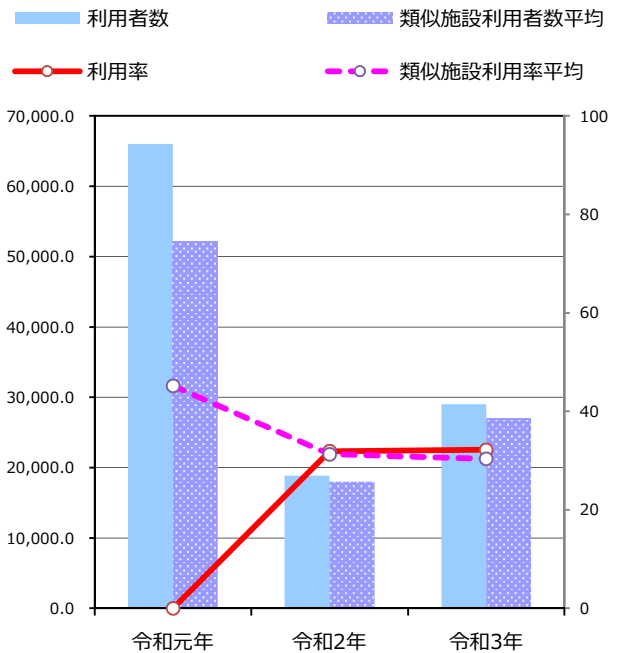
## 施設サービス提供状況

【施設サービス提供状況】

項目		令和元年	令和2年	令和3年
年間開館日数		349日	209日	308日
利用者数	実績値	65999人	18840人	29004人
	対前年度比		-72%	54%
一日当たりの利用者数	実績値	189人	90人	94人
	対前年度比		-52%	5%
利用率 ※5	実績値	—	31.9%	32.2%
	対前年度比		—	1%

※5 利用率算出方法

実利用コマ(時間)数 / 総利用可能コマ(時間)数







# 施設カルテ

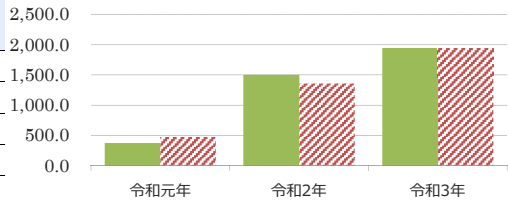
基準日 令和4年12月1日

施設名	長浦コミュニティセンター	施設番号	0105
施設大分類	市民文化系施設	施設中分類	集会施設
		施設小分類	コミュニティセンター

## 財務情報

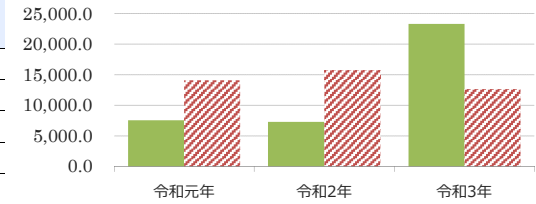
		(千円)		
年度		令和元年	令和2年	令和3年
歳入	対前年度増減率(%)	-	303.8	29.5
総額		527	2,129	2,757
使用料		0	1,823	2,447
手数料		0	0	0
貸家料		398	207	262
貸地料		0	0	0
雑入		129	99	48
その他		0	0	0

(円/m<sup>2</sup>) 【歳入の推移】



		(千円)		
年度		令和元年	令和2年	令和3年
歳出	対前年度増減率(%)	-	△ 4.0	220.7
総額		10,734	10,306	33,052
光熱水費 ※1		2,783	2,242	1,889
委託料 ※2		2,924	2,753	3,106
修繕料		0	0	0
工事請負費		0	0	22,759
人件費 ※3		5,026	5,115	5,297
その他 ※4		0	197	0
1 m <sup>2</sup> あたりのコスト (円/m <sup>2</sup> )		7,570	7,269	23,311
利用者 1 人あたりのコスト (円/人)		173	558	1,338

(円/m<sup>2</sup>) 【歳出の推移】



比較単位： 総額 / 施設面積 【当該施設】 (緑色) 【分類平均】 (斜線)

※1 光熱水費は、電気料金、ガス料金、上下水道料金、燃料費を合計したもの。

※2 委託料は、清掃委託、警備委託、空調設備や消防用設備などの保守管理委託、樹木等管理委託や12条点検など施設の維持管理に要する経費を合計したもの。

※3 人件費は、施設の維持管理業務にかかる費用の参考値を合計したもの。

※4 その他は、機械器具借上料、負担金等に要する経費を合計したもの。

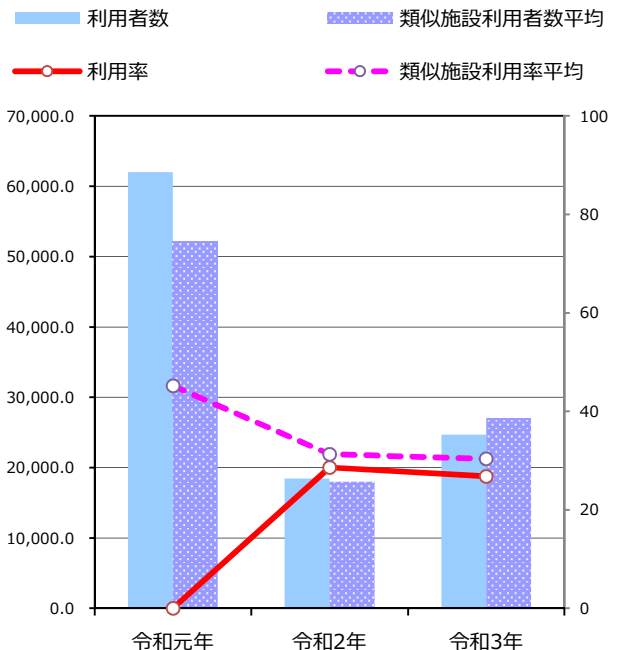
## 施設サービス提供状況

【施設サービス提供状況】

項目		令和元年	令和2年	令和3年
年間開館日数		358日	209日	311日
利用者数	実績値	62013人	18461人	24704人
	対前年度比		-70%	34%
一日当たりの利用者数	実績値	173人	88人	79人
	対前年度比		-49%	-10%
利用率 ※5	実績値	—	28.6%	26.8%
	対前年度比		—	-6%

※5 利用率算出方法

実利用コマ(時間)数 / 総利用可能コマ(時間)数







# 施設カルテ

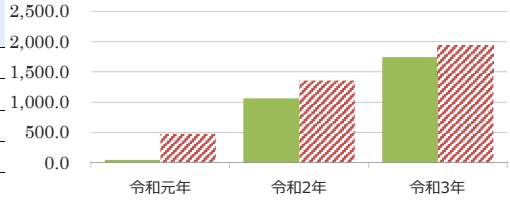
基準日 令和4年12月1日

施設名	逸見コミュニティセンター		施設番号	0106	
施設大分類	市民文化系施設	施設中分類	集会施設	施設小分類	コミュニティセンター

## 財務情報

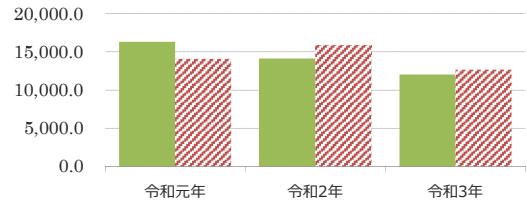
		(千円)		
年度		令和元年	令和2年	令和3年
歳入	対前年度増減率(%)	-	2443.0	63.8
総額		32	814	1,333
使用料		0	772	1,300
手数料		0	0	0
貸家料		0	0	0
貸地料		0	0	0
雑入		32	42	33
その他		0	0	0

(円/m<sup>2</sup>) 【歳入の推移】



		(千円)		
年度		令和元年	令和2年	令和3年
歳出	対前年度増減率(%)	-	△ 13.2	△ 15.0
総額		12,472	10,825	9,199
光熱水費 ※1		1,585	1,331	1,107
委託料 ※2		10,464	8,982	7,413
修繕料		0	0	227
工事請負費		0	0	0
人件費 ※3		422	512	452
その他 ※4		0	0	0
1 m <sup>2</sup> あたりのコスト (円/m <sup>2</sup> )		16,292	14,141	12,017
利用者 1 人あたりのコスト (円/人)		419	1,268	669

(円/m<sup>2</sup>) 【歳出の推移】



比較単位： 総額 / 施設面積 【当該施設】 (緑色) 【分類平均】 (斜線)

※1 光熱水費は、電気料金、ガス料金、上下水道料金、燃料費を合計したもの。

※2 委託料は、清掃委託、警備委託、空調設備や消防用設備などの保守管理委託、樹木等管理委託や12条点検など施設の維持管理に要する経費を合計したもの。

※3 人件費は、施設の維持管理業務にかかる費用の参考値を合計したもの。

※4 その他は、機械器具借上料、負担金等に要する経費を合計したもの。

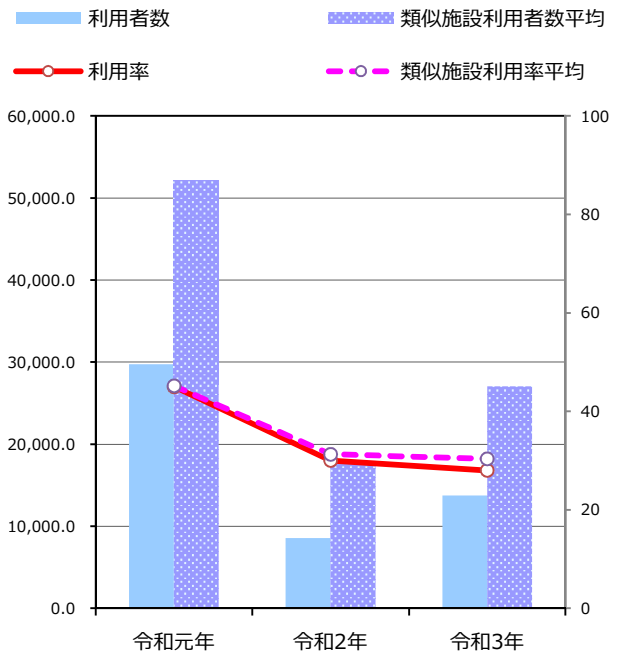
## 施設サービス提供状況

【施設サービス提供状況】

項目		令和元年	令和2年	令和3年
年間開館日数		360日	217日	312日
利用者数	実績値	29735人	8536人	13760人
	対前年度比		-71%	61%
一日当たりの利用者数	実績値	83人	39人	44人
	対前年度比		-52%	12%
利用率 ※5	実績値	45.0%	30.0%	28.0%
	対前年度比		-33%	-7%

※5 利用率算出方法

実利用コマ(時間)数 / 総利用可能コマ(時間)数





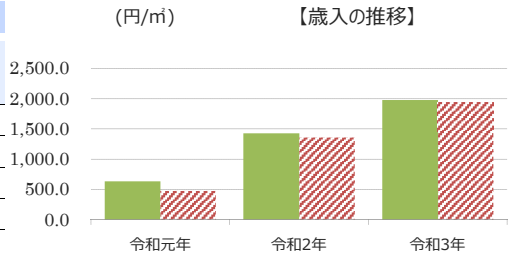
# 施設カルテ

基準日 令和4年12月1日

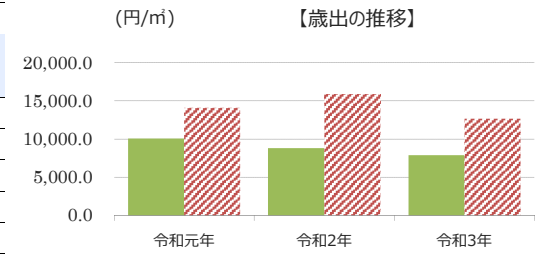
施設名	坂本コミュニティセンター		施設番号	0107	
施設大分類	市民文化系施設	施設中分類	集会施設	施設小分類	コミュニティセンター

## 財務情報

		(千円)		
年度		令和元年	令和2年	令和3年
歳入	対前年度増減率(%)	-	125.4	38.7
総額		823	1,856	2,573
使用料		0	1,068	1,815
手数料		0	0	0
貸家料		0	0	0
貸地料		272	272	239
雑入		551	515	519
その他		0	0	0



		(千円)		
年度		令和元年	令和2年	令和3年
歳出	対前年度増減率(%)	-	△ 12.7	△ 10.3
総額		13,129	11,463	10,287
光熱水費 ※1		1,538	1,206	1,096
委託料 ※2		3,265	3,024	3,056
修繕料		3,031	1,967	698
工事請負費		0	0	0
人件費 ※3		5,235	5,228	5,437
その他 ※4		60	37	0
1㎡あたりのコスト (円/㎡)		10,076	8,797	7,895
利用者1人あたりのコスト (円/人)		662	1,426	759



比較単位： 総額 / 施設面積 【当該施設】 (緑) 【分類平均】 (斜線)

※1 光熱水費は、電気料金、ガス料金、上下水道料金、燃料費を合計したもの。

※2 委託料は、清掃委託、警備委託、空調設備や消防用設備などの保守管理委託、樹木等管理委託や12条点検など施設の維持管理に要する経費を合計したもの。

※3 人件費は、施設の維持管理業務にかかる費用の参考値を合計したもの。

※4 その他は、機械器具借上料、負担金等に要する経費を合計したもの。

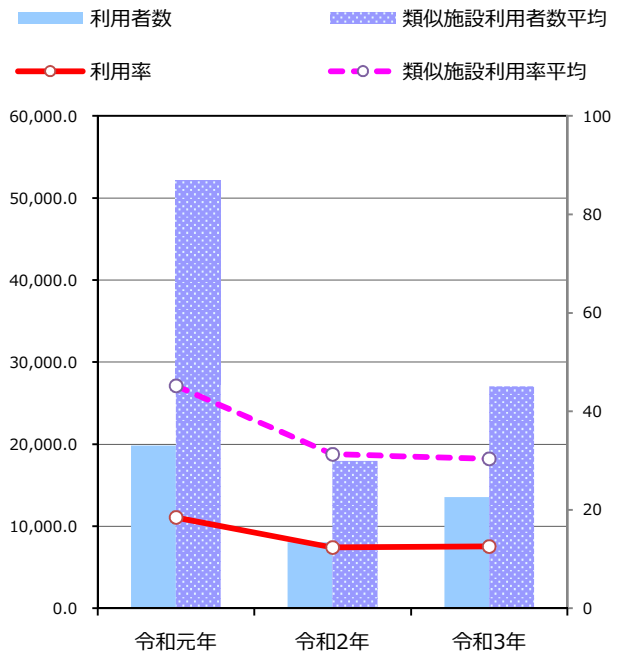
## 施設サービス提供状況

### 【施設サービス提供状況】

項目		令和元年	令和2年	令和3年
年間開館日数		358日	214日	315日
利用者数	実績値	19831人	8036人	13562人
	対前年度比		-60%	69%
一日当たりの利用者数	実績値	55人	38人	43人
	対前年度比		-32%	15%
利用率 ※5	実績値	18.4%	12.4%	12.6%
	対前年度比		-33%	2%

※5 利用率算出方法

実利用コマ(時間)数 / 総利用可能コマ(時間)数





# 施設カルテ

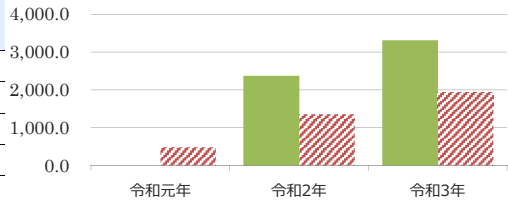
基準日 令和4年12月1日

施設名	本町コミュニティセンター	施設番号	0108
施設大分類	市民文化系施設	施設中分類	集会施設
		施設小分類	コミュニティセンター

## 財務情報

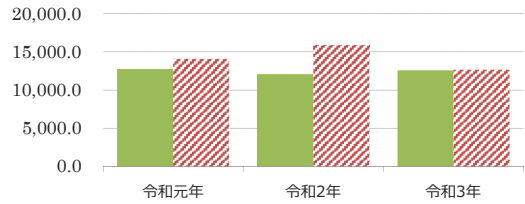
		(千円)		
年度		令和元年	令和2年	令和3年
歳入	対前年度増減率(%)	-	100.0	39.6
総額		0	2,444	3,412
使用料		0	2,444	3,412
手数料		0	0	0
貸家料		0	0	0
貸地料		0	0	0
雑入		0	0	0
その他		0	0	0

(円/m<sup>2</sup>) 【歳入の推移】



		(千円)		
年度		令和元年	令和2年	令和3年
歳出	対前年度増減率(%)	-	△ 5.2	4.1
総額		13,098	12,420	12,924
光熱水費 ※1		2,954	2,129	2,127
委託料 ※2		4,337	4,435	4,435
修繕料		425	296	702
工事請負費		0	0	0
人件費 ※3		5,371	5,526	5,661
その他 ※4		11	34	0
1 m <sup>2</sup> あたりのコスト (円/m <sup>2</sup> )		12,732	12,073	12,564
利用者 1 人あたりのコスト (円/人)		171	453	353

(円/m<sup>2</sup>) 【歳出の推移】



比較単位： 総額 / 施設面積 【当該施設】■【分類平均】▨

※1 光熱水費は、電気料金、ガス料金、上下水道料金、燃料費を合計したもの。

※2 委託料は、清掃委託、警備委託、空調設備や消防用設備などの保守管理委託、樹木等管理委託や12条点検など施設の維持管理に要する経費を合計したもの。

※3 人件費は、施設の維持管理業務にかかる費用の参考値を合計したもの。

※4 その他は、機械器具借上料、負担金等に要する経費を合計したもの。

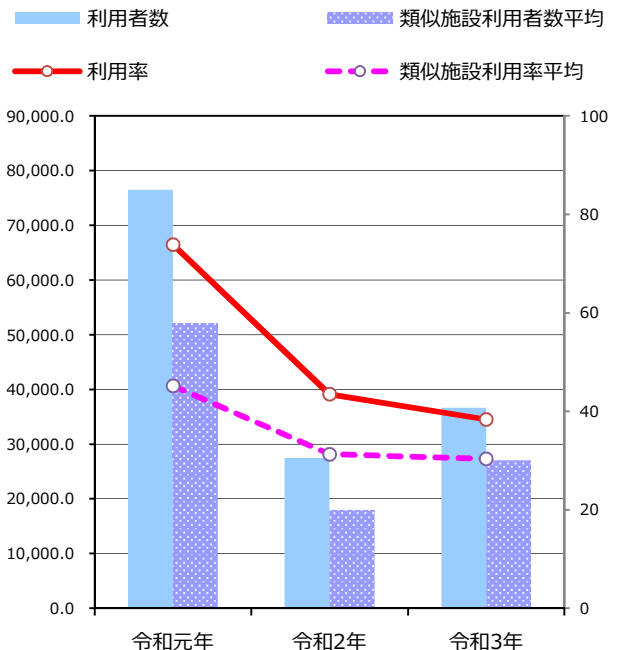
## 施設サービス提供状況

【施設サービス提供状況】

項目		令和元年	令和2年	令和3年
年間開館日数		357日	213日	314日
利用者数	実績値	76538人	27436人	36646人
	対前年度比		-64%	34%
一日当たりの利用者数	実績値	214人	129人	117人
	対前年度比		-40%	-9%
利用率 ※5	実績値	73.8%	43.5%	38.4%
	対前年度比		-41%	-12%

※5 利用率算出方法

実利用コマ(時間)数/総利用可能コマ(時間)数







# 施設カルテ

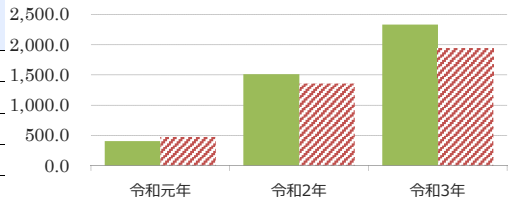
基準日 令和4年12月1日

施設名	安浦コミュニティセンター	施設番号	0109
施設大分類	市民文化系施設	施設中分類	集会施設
		施設小分類	コミュニティセンター

## 財務情報

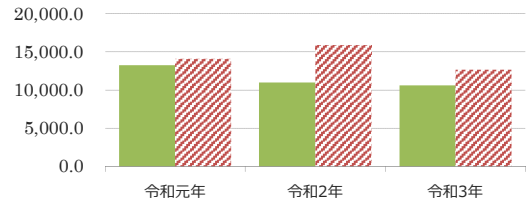
		(千円)		
年度		令和元年	令和2年	令和3年
歳入	対前年度増減率(%)	-	274.8	54.1
総額		390	1,462	2,253
使用料		0	1,323	2,127
手数料		0	0	0
貸家料		320	107	107
貸地料		0	0	0
雑入		70	32	19
その他		0	0	0

(円/m<sup>2</sup>) 【歳入の推移】



		(千円)		
年度		令和元年	令和2年	令和3年
歳出	対前年度増減率(%)	-	△ 17.1	△ 3.6
総額		12,822	10,631	10,249
光熱水費 ※1		2,181	1,361	1,235
委託料 ※2		2,683	3,041	2,975
修繕料		2,637	921	341
工事請負費		0	0	0
人件費 ※3		5,302	5,275	5,698
その他 ※4		19	34	0
1 m <sup>2</sup> あたりのコスト (円/m <sup>2</sup> )		13,260	10,994	10,599
利用者 1 人あたりのコスト (円/人)		392	784	474

(円/m<sup>2</sup>) 【歳出の推移】



比較単位： 総額 / 施設面積 【当該施設】 (緑色) 【分類平均】 (斜線)

※1 光熱水費は、電気料金、ガス料金、上下水道料金、燃料費を合計したもの。

※2 委託料は、清掃委託、警備委託、空調設備や消防用設備などの保守管理委託、樹木等管理委託や12条点検など施設の維持管理に要する経費を合計したもの。

※3 人件費は、施設の維持管理業務にかかる費用の参考値を合計したもの。

※4 その他は、機械器具借上料、負担金等に要する経費を合計したもの。

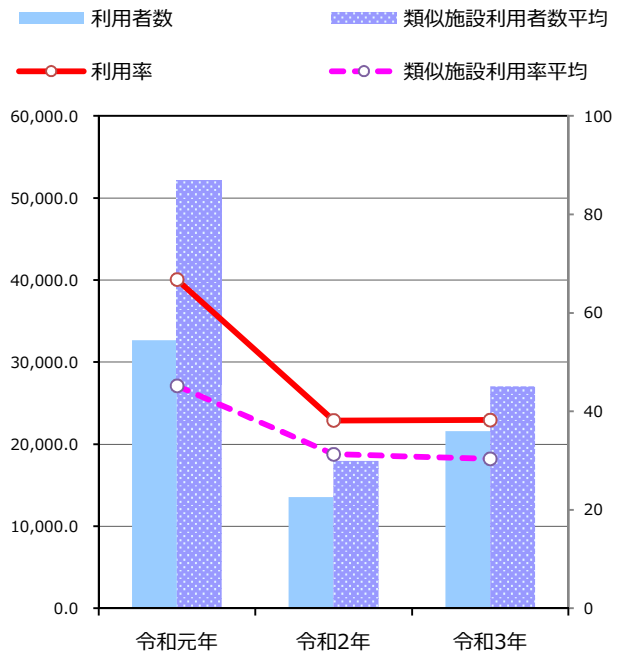
## 施設サービス提供状況

【施設サービス提供状況】

項目		令和元年	令和2年	令和3年
年間開館日数		358日	214日	315日
利用者数	実績値	32672人	13563人	21604人
	対前年度比		-59%	59%
一日当たりの利用者数	実績値	91人	63人	69人
	対前年度比		-31%	8%
利用率 ※5	実績値	66.8%	38.2%	38.3%
	対前年度比		-43%	0%

※5 利用率算出方法

実利用コマ(時間)数 / 総利用可能コマ(時間)数





# 施設カルテ

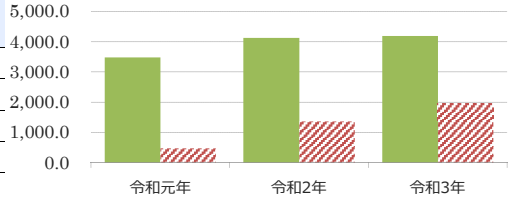
基準日 令和4年12月1日

施設名	三春コミュニティセンター		施設番号	0110	
施設大分類	市民文化系施設	施設中分類	集会施設	施設小分類	コミュニティセンター

## 財務情報

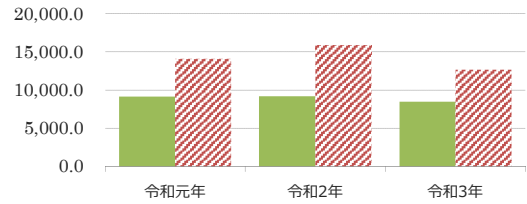
		(千円)		
年度		令和元年	令和2年	令和3年
歳入	対前年度増減率(%)	-	18.7	1.5
総額		5,715	6,780	6,881
使用料		0	1,473	2,105
手数料		0	0	0
貸家料		291	180	247
貸地料		0	0	0
雑入		5,424	5,127	4,530
その他		0	0	0

【歳入の推移】



歳出	対前年度増減率(%)	-	0.6	△ 7.9
総額		15,032	15,130	13,928
光熱水費 ※1		3,711	3,175	2,691
委託料 ※2		3,653	3,496	4,147
修繕料		1,868	2,543	1,240
工事請負費		0	0	0
人件費 ※3		5,743	5,878	5,851
その他 ※4		58	37	0
1㎡あたりのコスト (円/㎡)		9,140	9,199	8,469
利用者1人あたりのコスト (円/人)		418	810	497

【歳出の推移】



比較単位： 総額 / 施設面積 【当該施設】 【分類平均】

※1 光熱水費は、電気料金、ガス料金、上下水道料金、燃料費を合計したもの。

※2 委託料は、清掃委託、警備委託、空調設備や消防用設備などの保守管理委託、樹木等管理委託や12条点検など施設の維持管理に要する経費を合計したもの。

※3 人件費は、施設の維持管理業務にかかる費用の参考値を合計したもの。

※4 その他は、機械器具借上料、負担金等に要する経費を合計したもの。

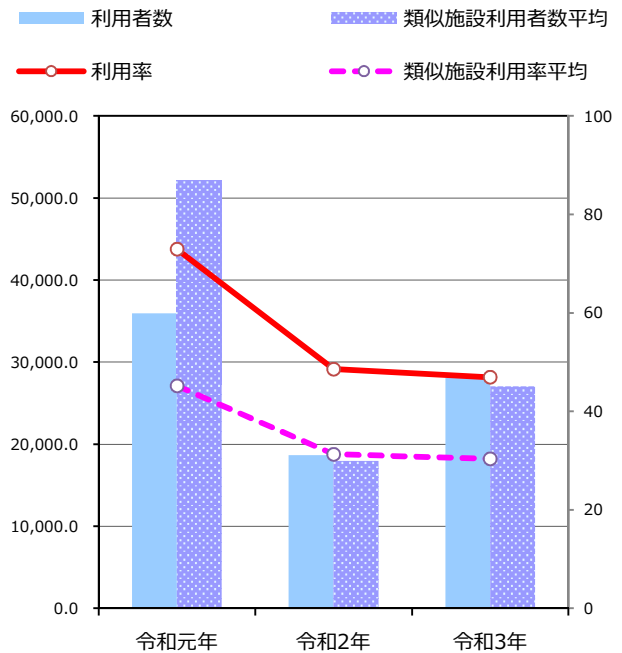
## 施設サービス提供状況

【施設サービス提供状況】

項目		令和元年	令和2年	令和3年
年間開館日数		358日	214日	315日
利用者数	実績値	35955人	18667人	28044人
	対前年度比		-48%	50%
一日当たりの利用者数	実績値	100人	87人	89人
	対前年度比		-13%	2%
利用率 ※5	実績値	72.9%	48.6%	46.9%
	対前年度比		-33%	-4%

※5 利用率算出方法

実利用コマ(時間)数/総利用可能コマ(時間)数





# 施設カルテ

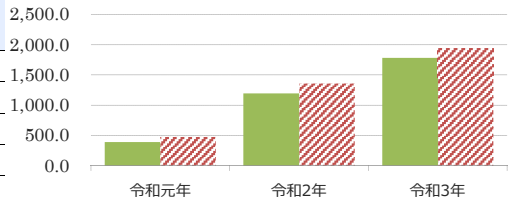
基準日 令和4年12月1日

施設名	衣笠コミュニティセンター	施設番号	0111
施設大分類	市民文化系施設	施設中分類	集会施設
		施設小分類	コミュニティセンター

## 財務情報

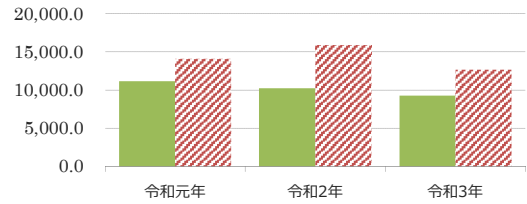
		(千円)		
年度		令和元年	令和2年	令和3年
歳入	対前年度増減率(%)	-	205.9	49.4
総額		799	2,444	3,651
使用料		0	2,032	3,119
手数料		0	0	0
貸家料		659	299	433
貸地料		0	0	0
雑入		140	113	98
その他		0	0	0

(円/m<sup>2</sup>) 【歳入の推移】



		(千円)		
年度		令和元年	令和2年	令和3年
歳出	対前年度増減率(%)	-	△ 8.2	△ 9.4
総額		22,862	20,980	19,014
光熱水費 ※1		5,299	4,385	4,196
委託料 ※2		13,280	12,394	10,645
修繕料		0	0	0
工事請負費		0	0	0
人件費 ※3		4,284	4,201	4,173
その他 ※4		0	0	0
1 m <sup>2</sup> あたりのコスト (円/m <sup>2</sup> )		11,150	10,232	9,273
利用者 1 人あたりのコスト (円/人)		223	810	501

(円/m<sup>2</sup>) 【歳出の推移】



比較単位： 総額 / 施設面積 【当該施設】 (緑色) 【分類平均】 (斜線)

※1 光熱水費は、電気料金、ガス料金、上下水道料金、燃料費を合計したもの。

※2 委託料は、清掃委託、警備委託、空調設備や消防用設備などの保守管理委託、樹木等管理委託や12条点検など施設の維持管理に要する経費を合計したもの。

※3 人件費は、施設の維持管理業務にかかる費用の参考値を合計したもの。

※4 その他は、機械器具借上料、負担金等に要する経費を合計したもの。

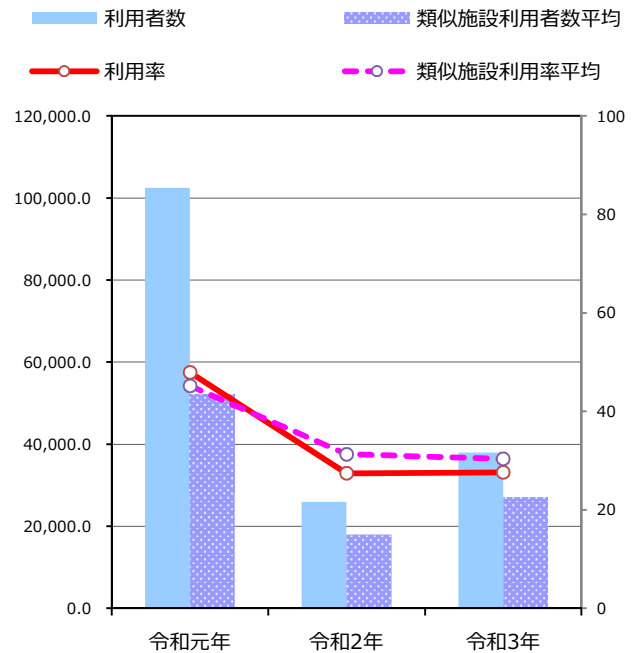
## 施設サービス提供状況

【施設サービス提供状況】

項目		令和元年	令和2年	令和3年
年間開館日数		350日	204日	304日
利用者数	実績値	102489人	25911人	37979人
	対前年度比		-75%	47%
一日当たりの利用者数	実績値	293人	127人	125人
	対前年度比		-57%	-2%
利用率 ※5	実績値	47.9%	27.4%	27.6%
	対前年度比		-43%	1%

※5 利用率算出方法

実利用コマ(時間)数/総利用可能コマ(時間)数





# 施設カルテ

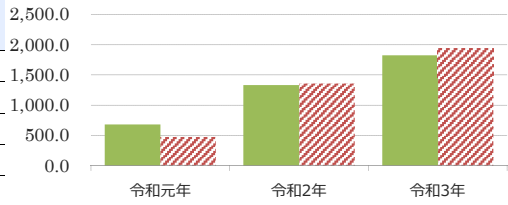
基準日 令和4年12月1日

施設名	池上コミュニティセンター		施設番号	0112	
施設大分類	市民文化系施設	施設中分類	集会施設	施設小分類	コミュニティセンター

## 財務情報

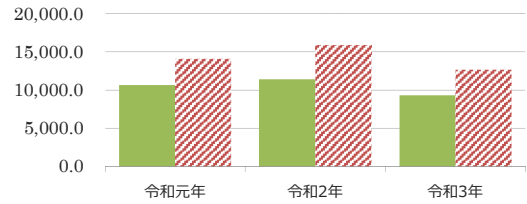
		(千円)		
年度		令和元年	令和2年	令和3年
歳入	対前年度増減率(%)	-	96.0	37.3
総額		1,203	2,359	3,238
使用料		0	1,864	2,574
手数料		0	0	0
貸家料		984	401	580
貸地料		0	0	0
雑入		220	94	84
その他		0	0	0

(円/m<sup>2</sup>) 【歳入の推移】



		(千円)		
年度		令和元年	令和2年	令和3年
歳出	対前年度増減率(%)	-	7.0	△18.2
総額		18,930	20,246	16,552
光熱水費 ※1		5,730	3,935	4,069
委託料 ※2		3,636	6,830	6,820
修繕料		5,206	5,206	1,472
工事請負費		0	0	0
人件費 ※3		4,284	4,201	4,173
その他 ※4		74	73	18
1 m <sup>2</sup> あたりのコスト (円/m <sup>2</sup> )		10,668	11,410	9,328
利用者1人あたりのコスト (円/人)		426	992	543

(円/m<sup>2</sup>) 【歳出の推移】



比較単位： 総額 / 施設面積 【当該施設】 (緑色) 【分類平均】 (斜線)

※1 光熱水費は、電気料金、ガス料金、上下水道料金、燃料費を合計したもの。

※2 委託料は、清掃委託、警備委託、空調設備や消防用設備などの保守管理委託、樹木等管理委託や12条点検など施設の維持管理に要する経費を合計したもの。

※3 人件費は、施設の維持管理業務にかかる費用の参考値を合計したもの。

※4 その他は、機械器具借上料、負担金等に要する経費を合計したもの。

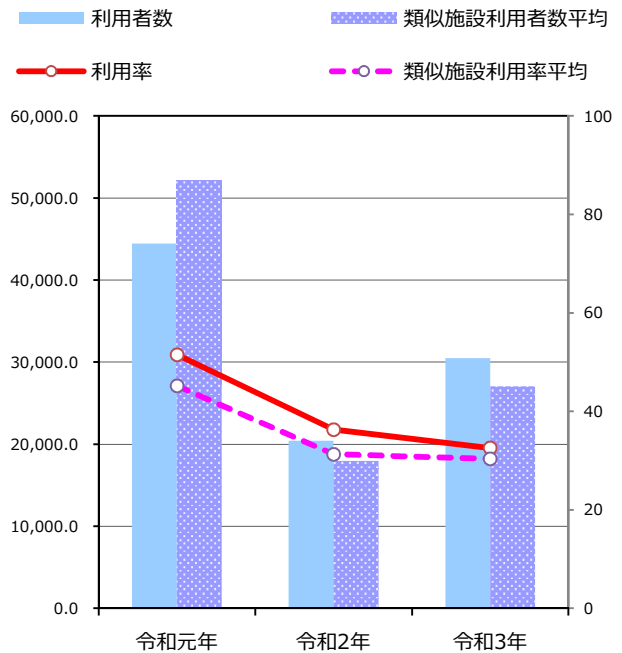
## 施設サービス提供状況

【施設サービス提供状況】

項目		令和元年	令和2年	令和3年
年間開館日数		359日	214日	315日
利用者数	実績値	44467人	20408人	30466人
	対前年度比		-54%	49%
一日当たりの利用者数	実績値	124人	95人	97人
	対前年度比		-23%	1%
利用率 ※5	実績値	51.5%	36.3%	32.6%
	対前年度比		-30%	-10%

※5 利用率算出方法

実利用コマ(時間)数 / 総利用可能コマ(時間)数







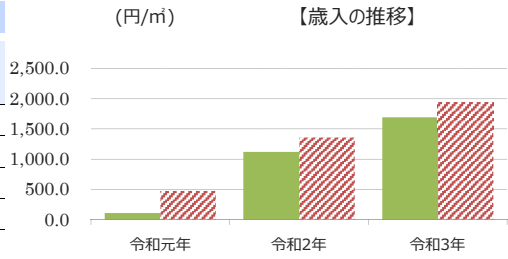
# 施設カルテ

基準日 令和4年12月1日

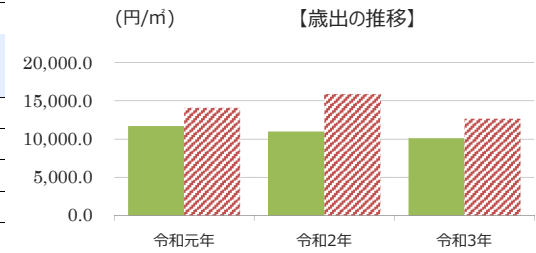
施設名	大津コミュニティセンター		施設番号	0113	
施設大分類	市民文化系施設	施設中分類	集会施設	施設小分類	コミュニティセンター

## 財務情報

		(千円)		
年度		令和元年	令和2年	令和3年
歳入	対前年度増減率(%)	-	920.7	50.7
総額		281	2,869	4,323
使用料		0	2,737	4,120
手数料		0	0	0
貸家料		0	0	0
貸地料		0	0	0
雑入		281	131	203
その他		0	0	0



		(千円)		
年度		令和元年	令和2年	令和3年
歳出	対前年度増減率(%)	-	△ 6.3	△ 7.9
総額		29,953	28,080	25,853
光熱水費 ※1		3,278	2,520	2,654
委託料 ※2		18,249	17,080	14,245
修繕料		0	0	0
工事請負費		0	0	0
人件費 ※3		8,426	8,425	8,954
その他 ※4		0	56	0
1㎡あたりのコスト (円/㎡)		11,700	10,969	10,099
利用者1人あたりのコスト (円/人)		297	613	367



比較単位： 総額 / 施設面積 【当該施設】 (緑色) 【分類平均】 (斜線)

※1 光熱水費は、電気料金、ガス料金、上下水道料金、燃料費を合計したもの。

※2 委託料は、清掃委託、警備委託、空調設備や消防用設備などの保守管理委託、樹木等管理委託や12条点検など施設の維持管理に要する経費を合計したもの。

※3 人件費は、施設の維持管理業務にかかる費用の参考値を合計したもの。

※4 その他は、機械器具借上料、負担金等に要する経費を合計したもの。

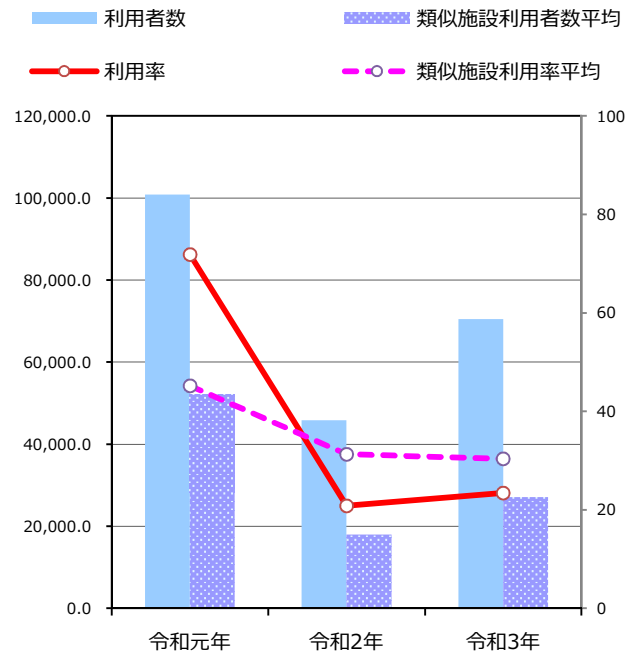
## 施設サービス提供状況

### 【施設サービス提供状況】

項目		令和元年	令和2年	令和3年
年間開館日数		359日	213日	314日
利用者数	実績値	100869人	45823人	70483人
	対前年度比		-55%	54%
一日当たりの利用者数	実績値	281人	215人	224人
	対前年度比		-23%	4%
利用率 ※5	実績値	71.8%	20.8%	23.4%
	対前年度比		-71%	13%

※5 利用率算出方法

実利用コマ(時間)数 / 総利用可能コマ(時間)数





# 施設カルテ

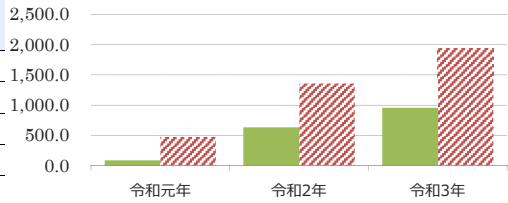
基準日 令和4年12月1日

施設名	浦賀コミュニティセンター	施設番号	0114
施設大分類	市民文化系施設	施設中分類	集会施設
		施設小分類	コミュニティセンター

## 財務情報

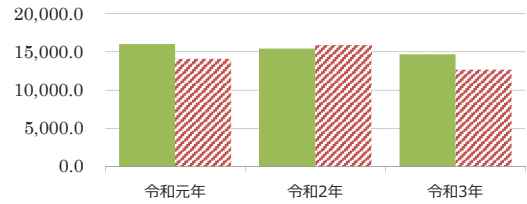
		(千円)		
年度		令和元年	令和2年	令和3年
歳入	対前年度増減率(%)	-	650.4	50.6
総額		153	1,146	1,727
使用料		0	1,019	1,648
手数料		0	0	0
貸家料		0	0	0
貸地料		0	0	0
雑入		153	127	79
その他		0	0	0

(円/m<sup>2</sup>) 【歳入の推移】



		(千円)		
年度		令和元年	令和2年	令和3年
歳出	対前年度増減率(%)	-	△ 3.6	△ 5.0
総額		29,020	27,983	26,579
光熱水費 ※1		3,609	3,060	2,414
委託料 ※2		13,053	12,044	11,176
修繕料		185	541	300
工事請負費		0	0	0
人件費 ※3		12,174	12,337	12,690
その他 ※4		0	0	0
1 m <sup>2</sup> あたりのコスト (円/m <sup>2</sup> )		16,013	15,440	14,666
利用者 1 人あたりのコスト (円/人)		497	1,434	1,162

(円/m<sup>2</sup>) 【歳出の推移】



比較単位： 総額 / 施設面積 【当該施設】 (緑色) 【分類平均】 (斜線)

※1 光熱水費は、電気料金、ガス料金、上下水道料金、燃料費を合計したもの。

※2 委託料は、清掃委託、警備委託、空調設備や消防用設備などの保守管理委託、樹木等管理委託や12条点検など施設の維持管理に要する経費を合計したもの。

※3 人件費は、施設の維持管理業務にかかる費用の参考値を合計したもの。

※4 その他は、機械器具借上料、負担金等に要する経費を合計したもの。

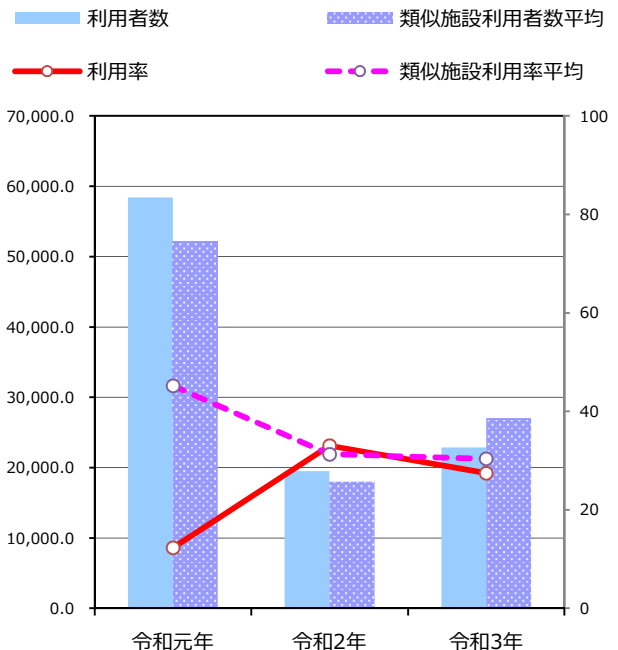
## 施設サービス提供状況

【施設サービス提供状況】

項目		令和元年	令和2年	令和3年
年間開館日数		358日	221日	312日
利用者数	実績値	58405人	19511人	22865人
	対前年度比		-67%	17%
一日当たりの利用者数	実績値	163人	88人	73人
	対前年度比		-46%	-17%
利用率 ※5	実績値	12.3%	33.0%	27.5%
	対前年度比		169%	-17%

※5 利用率算出方法

実利用コマ(時間)数 / 総利用可能コマ(時間)数





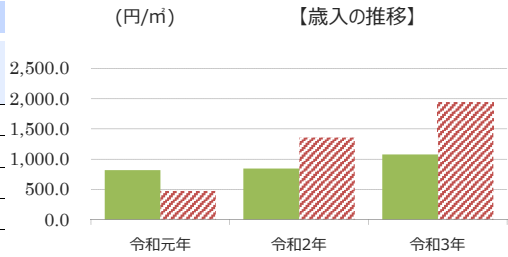
# 施設カルテ

基準日 令和4年12月1日

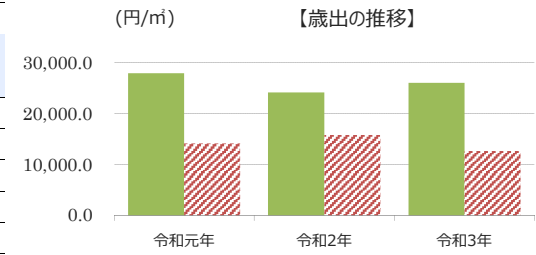
施設名	浦賀コミュニティセンター分館	施設番号	0115
施設大分類	市民文化系施設	施設中分類	集会施設
		施設小分類	コミュニティセンター

## 財務情報

		(千円)		
年度		令和元年	令和2年	令和3年
歳入	対前年度増減率(%)	-	3.7	27.3
総額		412	427	543
使用料		0	188	277
手数料		0	0	0
貸家料		334	152	219
貸地料		0	0	0
雑入		78	87	47
その他		0	0	0



		(千円)		
年度		令和元年	令和2年	令和3年
歳出	対前年度増減率(%)	-	△ 13.4	7.8
総額		14,059	12,180	13,133
光熱水費 ※1		1,382	921	773
委託料 ※2		2,358	2,377	2,509
修繕料		2,171	364	1,198
工事請負費		0	0	0
人件費 ※3		8,143	8,463	8,654
その他 ※4		5	55	0
1㎡あたりのコスト (円/㎡)		27,882	24,155	26,047
利用者1人あたりのコスト (円/人)		1,653	1,260	1,068



比較単位： 総額 / 施設面積 【当該施設】 (緑色) 【分類平均】 (斜線)

※1 光熱水費は、電気料金、ガス料金、上下水道料金、燃料費を合計したもの。

※2 委託料は、清掃委託、警備委託、空調設備や消防用設備などの保守管理委託、樹木等管理委託や12条点検など施設の維持管理に要する経費を合計したもの。

※3 人件費は、施設の維持管理業務にかかる費用の参考値を合計したもの。

※4 その他は、機械器具借上料、負担金等に要する経費を合計したもの。

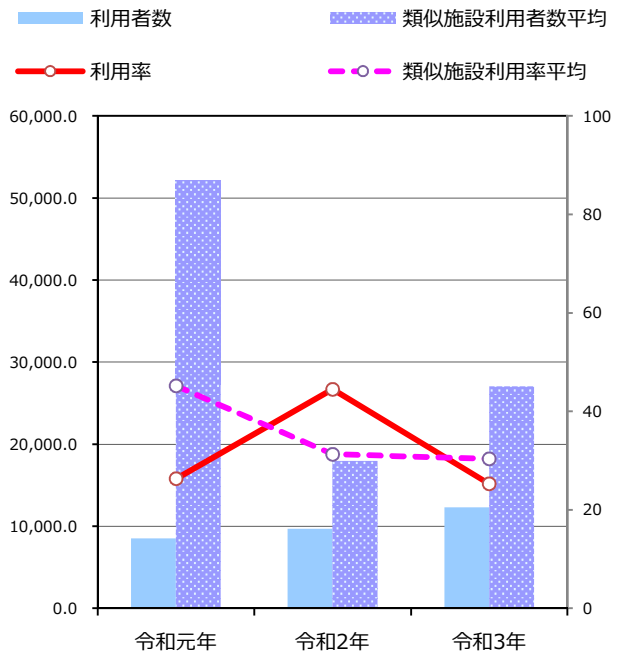
## 施設サービス提供状況

### 【施設サービス提供状況】

項目		令和元年	令和2年	令和3年
年間開館日数		359日	214日	301日
利用者数	実績値	8507人	9670人	12295人
	対前年度比		14%	27%
一日当たりの利用者数	実績値	24人	45人	41人
	対前年度比		91%	-10%
利用率 ※5	実績値	26.3%	44.5%	25.3%
	対前年度比		69%	-43%

※5 利用率算出方法

実利用コマ(時間)数 / 総利用可能コマ(時間)数







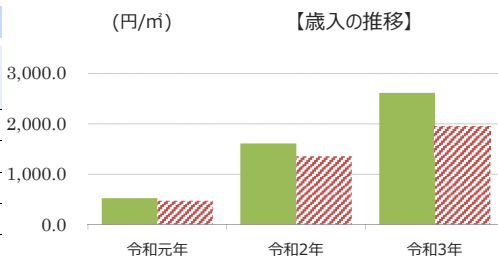
# 施設カルテ

基準日 令和4年12月1日

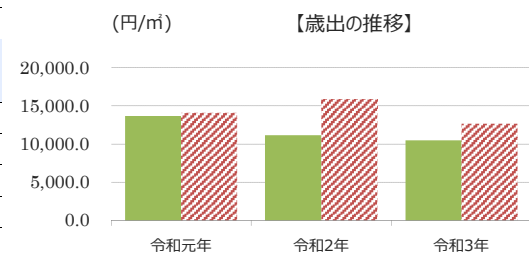
施設名	鴨居コミュニティセンター		施設番号	0116	
施設大分類	市民文化系施設	施設中分類	集会施設	施設小分類	コミュニティセンター

## 財務情報

		(千円)		
年度		令和元年	令和2年	令和3年
歳入	対前年度増減率(%)	-	207.3	62.1
総額		725	2,227	3,612
使用料		0	1,853	3,122
手数料		0	0	0
貸家料		637	300	434
貸地料		0	0	0
雑入		88	74	56
その他		0	0	0



		(千円)		
年度		令和元年	令和2年	令和3年
歳出	対前年度増減率(%)	-	△ 18.5	△ 5.7
総額		18,888	15,398	14,516
光熱水費 ※1		2,376	1,767	1,534
委託料 ※2		3,177	3,197	3,227
修繕料		4,914	2,058	1,266
工事請負費		0	0	0
人件費 ※3		8,413	8,342	8,489
その他 ※4		7	34	0
1㎡あたりのコスト (円/㎡)		13,662	11,138	10,500
利用者1人あたりのコスト (円/人)		346	765	517



比較単位： 総額 / 施設面積 【当該施設】 (緑) 【分類平均】 (斜線)

※1 光熱水費は、電気料金、ガス料金、上下水道料金、燃料費を合計したもの。

※2 委託料は、清掃委託、警備委託、空調設備や消防用設備などの保守管理委託、樹木等管理委託や12条点検など施設の維持管理に要する経費を合計したもの。

※3 人件費は、施設の維持管理業務にかかる費用の参考値を合計したもの。

※4 その他は、機械器具借上料、負担金等に要する経費を合計したもの。

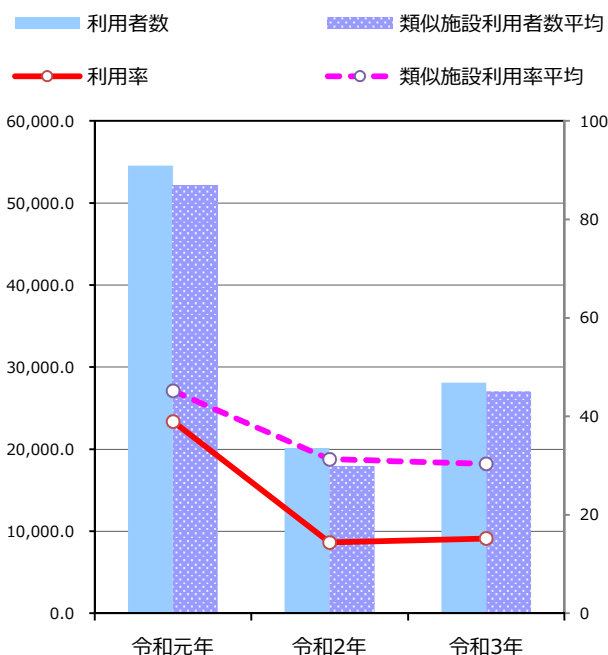
## 施設サービス提供状況

### 【施設サービス提供状況】

項目		令和元年	令和2年	令和3年
年間開館日数		360日	221日	314日
利用者数	実績値	54560人	20127人	28098人
	対前年度比		-63%	40%
一日当たりの利用者数	実績値	152人	91人	89人
	対前年度比		-40%	-2%
利用率 ※5	実績値	39.0%	14.4%	15.2%
	対前年度比		-63%	6%

※5 利用率算出方法

実利用コマ(時間)数 / 総利用可能コマ(時間)数





# 施設カルテ

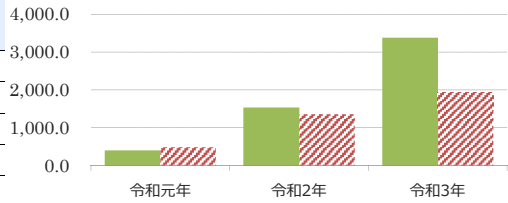
基準日 令和4年12月1日

施設名	岩戸コミュニティセンター		施設番号	0117	
施設大分類	市民文化系施設	施設中分類	集会施設	施設小分類	コミュニティセンター

## 財務情報

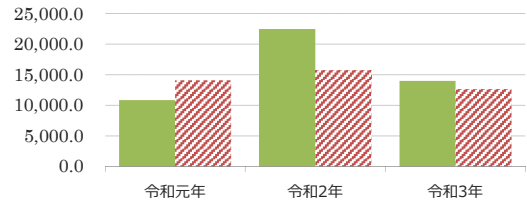
		(千円)		
年度		令和元年	令和2年	令和3年
歳入	対前年度増減率(%)	-	279.9	120.4
総額		404	1,534	3,381
使用料		0	1,262	2,996
手数料		0	0	0
貸家料		352	218	315
貸地料		0	0	0
雑入		52	54	69
その他		0	0	0

(円/m<sup>2</sup>) 【歳入の推移】



		(千円)		
年度		令和元年	令和2年	令和3年
歳出	対前年度増減率(%)	-	107.8	△ 37.9
総額		10,805	22,452	13,951
光熱水費 ※1		1,327	960	1,879
委託料 ※2		2,618	2,816	3,075
修繕料		1,083	806	3,104
工事請負費		0	12,430	0
人件費 ※3		5,744	5,439	5,893
その他 ※4		33	0	0
1 m <sup>2</sup> あたりのコスト (円/m <sup>2</sup> )		10,826	22,497	13,978
利用者 1 人あたりのコスト (円/人)		289	1,376	499

(円/m<sup>2</sup>) 【歳出の推移】



比較単位： 総額 / 施設面積 【当該施設】 (緑色) 【分類平均】 (斜線)

※1 光熱水費は、電気料金、ガス料金、上下水道料金、燃料費を合計したもの。

※2 委託料は、清掃委託、警備委託、空調設備や消防用設備などの保守管理委託、樹木等管理委託や12条点検など施設の維持管理に要する経費を合計したもの。

※3 人件費は、施設の維持管理業務にかかる費用の参考値を合計したもの。

※4 その他は、機械器具借上料、負担金等に要する経費を合計したもの。

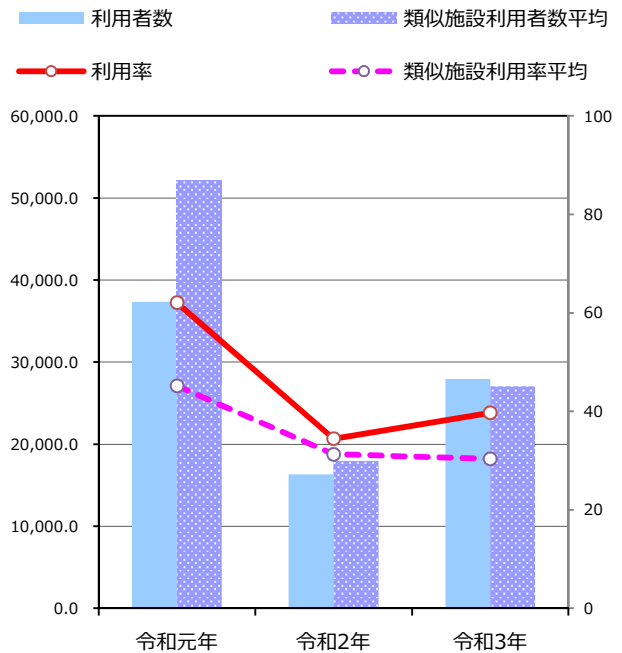
## 施設サービス提供状況

【施設サービス提供状況】

項目		令和元年	令和2年	令和3年
年間開館日数		359日	216日	315日
利用者数	実績値	37365人	16317人	27947人
	対前年度比		-56%	71%
一日当たりの利用者数	実績値	104人	76人	89人
	対前年度比		-27%	17%
利用率 ※5	実績値	62.1%	34.4%	39.7%
	対前年度比		-45%	15%

※5 利用率算出方法

実利用コマ(時間)数 / 総利用可能コマ(時間)数





# 施設カルテ

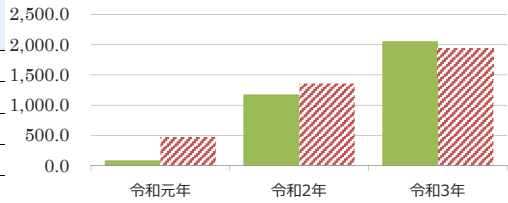
基準日 令和4年12月1日

施設名	久里浜コミュニティセンター	施設番号	0118
施設大分類	市民文化系施設	施設中分類	集会施設
		施設小分類	コミュニティセンター

## 財務情報

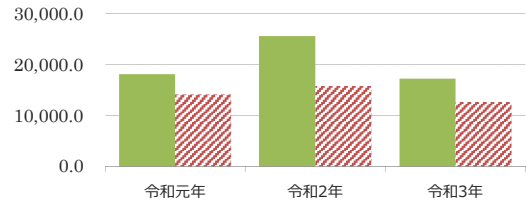
		(千円)		
年度		令和元年	令和2年	令和3年
歳入	対前年度増減率(%)	-	1289.9	74.3
総額		96	1,340	2,335
使用料		0	1,277	2,264
手数料		0	0	0
貸家料		0	0	0
貸地料		0	0	0
雑入		96	63	72
その他		0	0	0

(円/m<sup>2</sup>) 【歳入の推移】



		(千円)		
年度		令和元年	令和2年	令和3年
歳出	対前年度増減率(%)	-	41.1	△ 32.7
総額		20,613	29,076	19,578
光熱水費 ※1		2,999	2,423	2,269
委託料 ※2		8,344	8,105	7,535
修繕料		0	991	0
工事請負費		0	8,096	0
人件費 ※3		9,269	9,460	9,773
その他 ※4		0	0	0
1 m <sup>2</sup> あたりのコスト (円/m <sup>2</sup> )		18,140	25,588	17,229
利用者 1 人あたりのコスト (円/人)		285	1,488	594

(円/m<sup>2</sup>) 【歳出の推移】



比較単位： 総額 / 施設面積 【当該施設】 (緑色) 【分類平均】 (斜線)

※1 光熱水費は、電気料金、ガス料金、上下水道料金、燃料費を合計したもの。

※2 委託料は、清掃委託、警備委託、空調設備や消防用設備などの保守管理委託、樹木等管理委託や12条点検など施設の維持管理に要する経費を合計したもの。

※3 人件費は、施設の維持管理業務にかかる費用の参考値を合計したもの。

※4 その他は、機械器具借上料、負担金等に要する経費を合計したもの。

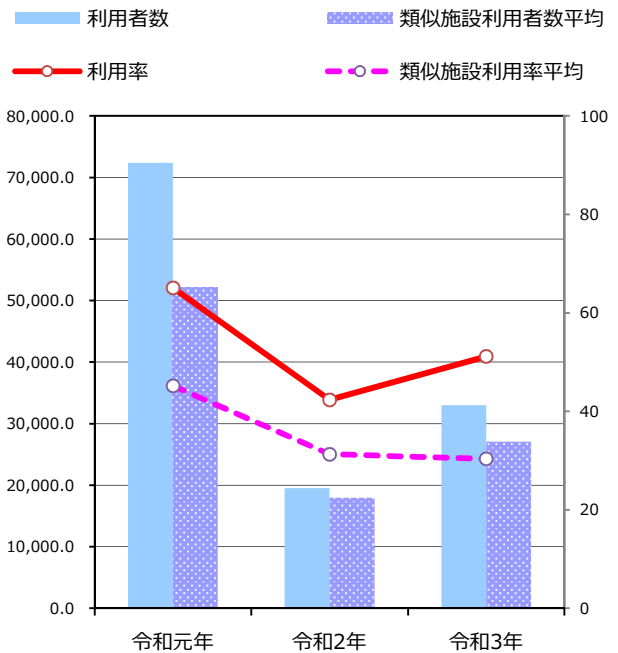
## 施設サービス提供状況

【施設サービス提供状況】

項目		令和元年	令和2年	令和3年
年間開館日数		353日	211日	312日
利用者数	実績値	72355人	19538人	32973人
	対前年度比		-73%	69%
一日当たりの利用者数	実績値	205人	93人	106人
	対前年度比		-55%	14%
利用率 ※5	実績値	65.1%	42.3%	51.1%
	対前年度比		-35%	21%

※5 利用率算出方法

実利用コマ(時間)数 / 総利用可能コマ(時間)数





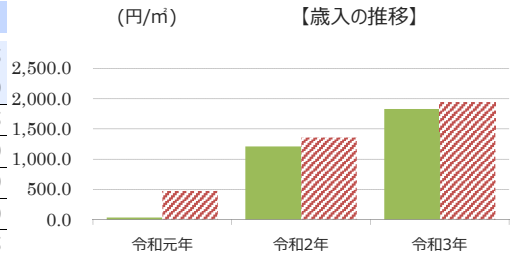
# 施設カルテ

基準日 令和4年12月1日

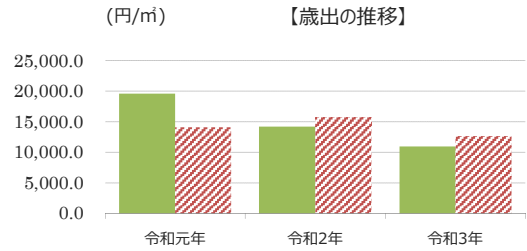
施設名	北下浦コミュニティセンター	施設番号	0119
施設大分類	市民文化系施設	施設中分類	集会施設
		施設小分類	コミュニティセンター

## 財務情報

		(千円)		
年度		令和元年	令和2年	令和3年
歳入	対前年度増減率(%)	-	3540.9	51.5
総額		71	2,595	3,930
使用料		0	2,529	3,885
手数料		0	0	0
貸家料		0	0	0
貸地料		0	0	0
雑入		71	66	45
その他		0	0	0



		(千円)		
年度		令和元年	令和2年	令和3年
歳出	対前年度増減率(%)	-	△ 27.6	△ 22.7
総額		42,099	30,498	23,571
光熱水費 ※1		7,908	4,758	3,310
委託料 ※2		17,187	14,989	13,674
修繕料		6,735	153	159
工事請負費		0	0	0
人件費 ※3		6,110	6,368	6,360
その他 ※4		4,159	4,230	68
1㎡あたりのコスト (円/㎡)		19,583	14,187	10,965
利用者1人あたりのコスト (円/人)		661	1,791	924



比較単位： 総額 / 施設面積 【当該施設】 (緑色) 【分類平均】 (斜線)

※1 光熱水費は、電気料金、ガス料金、上下水道料金、燃料費を合計したもの。

※2 委託料は、清掃委託、警備委託、空調設備や消防用設備などの保守管理委託、樹木等管理委託や12条点検など施設の維持管理に要する経費を合計したもの。

※3 人件費は、施設の維持管理業務にかかる費用の参考値を合計したもの。

※4 その他は、機械器具借上料、負担金等に要する経費を合計したもの。

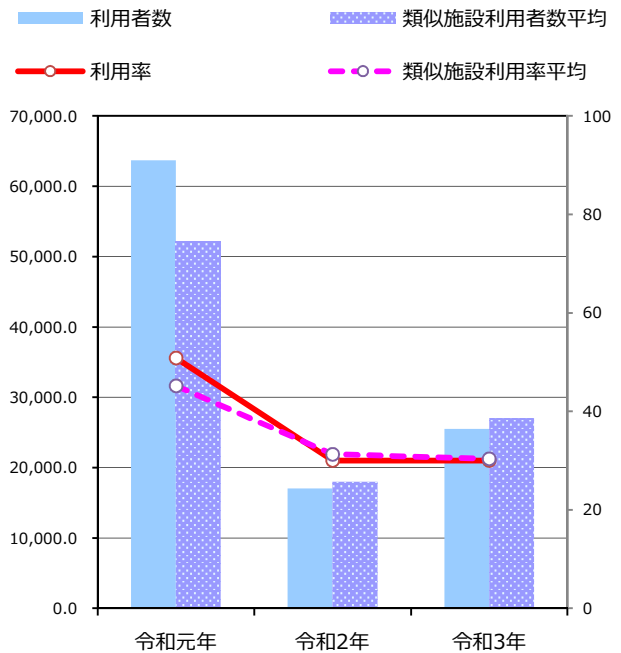
## 施設サービス提供状況

### 【施設サービス提供状況】

項目		令和元年	令和2年	令和3年
年間開館日数		357日	213日	311日
利用者数	実績値	63676人	17026人	25500人
	対前年度比		-73%	50%
一日当たりの利用者数	実績値	178人	80人	82人
	対前年度比		-55%	3%
利用率 ※5	実績値	50.9%	30.0%	30.0%
	対前年度比		-41%	0%

※5 利用率算出方法

実利用コマ(時間)数 / 総利用可能コマ(時間)数







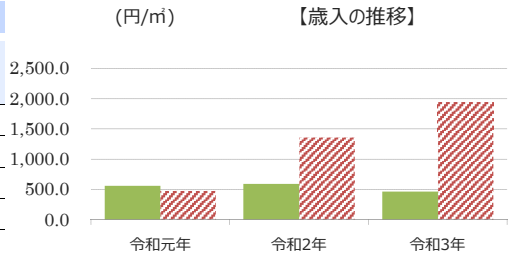
# 施設カルテ

基準日 令和4年12月1日

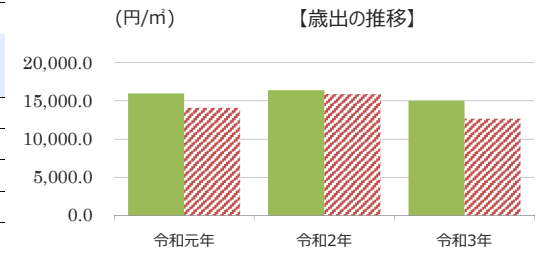
施設名	長井コミュニティセンター	施設番号	0120
施設大分類	市民文化系施設	施設中分類	集会施設
		施設小分類	コミュニティセンター

## 財務情報

		(千円)		
年度		令和元年	令和2年	令和3年
歳入	対前年度増減率(%)	-	5.4	△ 21.2
総額		351	370	292
使用料		0	71	117
手数料		0	0	0
貸家料		0	0	0
貸地料		306	154	101
雑入		46	145	74
その他		0	0	0



		(千円)		
年度		令和元年	令和2年	令和3年
歳出	対前年度増減率(%)	-	2.6	△ 8.5
総額		10,047	10,304	9,428
光熱水費 ※1		1,005	777	596
委託料 ※2		3,085	3,215	3,215
修繕料		317	979	199
工事請負費		0	0	0
人件費 ※3		5,618	5,277	5,418
その他 ※4		22	55	0
1㎡あたりのコスト (円/㎡)		15,982	16,391	14,997
利用者1人あたりのコスト (円/人)		876	3,268	2,541



比較単位： 総額 / 施設面積 【当該施設】 (緑色) 【分類平均】 (斜線)

※1 光熱水費は、電気料金、ガス料金、上下水道料金、燃料費を合計したもの。

※2 委託料は、清掃委託、警備委託、空調設備や消防用設備などの保守管理委託、樹木等管理委託や12条点検など施設の維持管理に要する経費を合計したもの。

※3 人件費は、施設の維持管理業務にかかる費用の参考値を合計したもの。

※4 その他は、機械器具借上料、負担金等に要する経費を合計したもの。

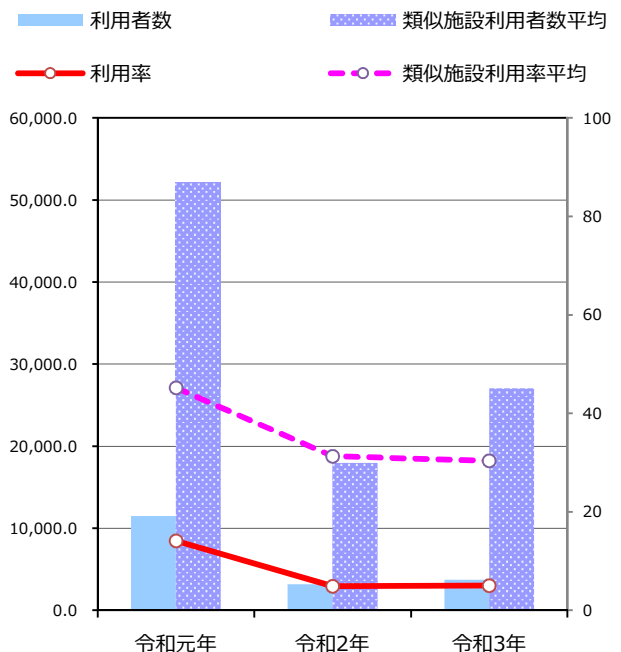
## 施設サービス提供状況

### 【施設サービス提供状況】

項目		令和元年	令和2年	令和3年
年間開館日数		358日	214日	315日
利用者数	実績値	11463人	3153人	3710人
	対前年度比		-73%	18%
一日当たりの利用者数	実績値	32人	15人	12人
	対前年度比		-54%	-20%
利用率 ※5	実績値	14.1%	4.9%	5.0%
	対前年度比		-65%	2%

※5 利用率算出方法

実利用コマ(時間)数 / 総利用可能コマ(時間)数





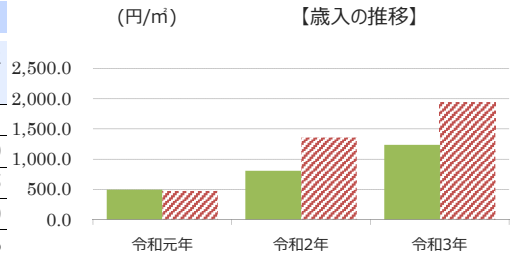
# 施設カルテ

基準日 令和4年12月1日

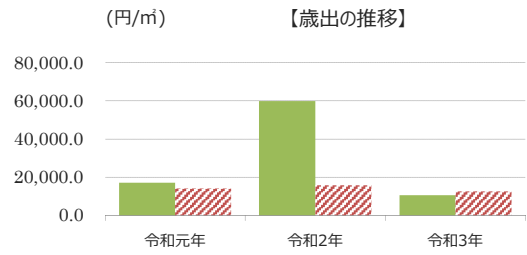
施設名	武山コミュニティセンター		施設番号	0121	
施設大分類	市民文化系施設	施設中分類	集会施設	施設小分類	コミュニティセンター

## 財務情報

		(千円)		
年度		令和元年	令和2年	令和3年
歳入	対前年度増減率(%)	-	62.2	53.2
総額		770	1,249	1,913
使用料		0	920	1,713
手数料		0	0	0
貸家料		655	135	85
貸地料		0	0	0
雑入		115	194	116
その他		0	0	0



		(千円)		
年度		令和元年	令和2年	令和3年
歳出	対前年度増減率(%)	-	247.9	△ 82.4
総額		26,652	92,719	16,306
光熱水費 ※1		5,437	3,978	2,738
委託料 ※2		6,663	5,609	5,762
修繕料		7,389	2,878	493
工事請負費		0	72,894	0
人件費 ※3		7,130	7,300	7,313
その他 ※4		33	61	0
1㎡あたりのコスト (円/㎡)		17,196	59,822	10,521
利用者1人あたりのコスト (円/人)		416	4,547	415



比較単位： 総額 / 施設面積 【当該施設】 (緑色) 【分類平均】 (斜線)

※1 光熱水費は、電気料金、ガス料金、上下水道料金、燃料費を合計したもの。

※2 委託料は、清掃委託、警備委託、空調設備や消防用設備などの保守管理委託、樹木等管理委託や12条点検など施設の維持管理に要する経費を合計したもの。

※3 人件費は、施設の維持管理業務にかかる費用の参考値を合計したもの。

※4 その他は、機械器具借上料、負担金等に要する経費を合計したもの。

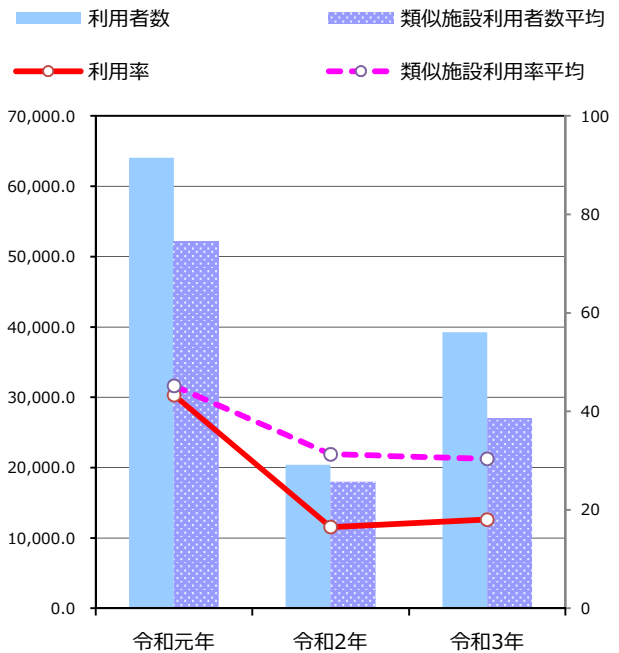
## 施設サービス提供状況

### 【施設サービス提供状況】

項目		令和元年	令和2年	令和3年
年間開館日数		354日	214日	310日
利用者数	実績値	64073人	20392人	39254人
	対前年度比		-68%	93%
一日当たりの利用者数	実績値	181人	95人	127人
	対前年度比		-47%	33%
利用率 ※5	実績値	43.3%	16.5%	18.0%
	対前年度比		-62%	9%

※5 利用率算出方法

実利用コマ(時間)数 / 総利用可能コマ(時間)数





# 施設カルテ

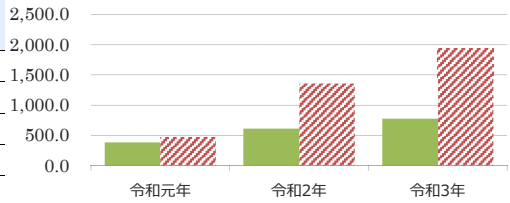
基準日 令和4年12月1日

施設名	西コミュニティセンター	施設番号	0122
施設大分類	市民文化系施設	施設中分類	集会施設
		施設小分類	コミュニティセンター

## 財務情報

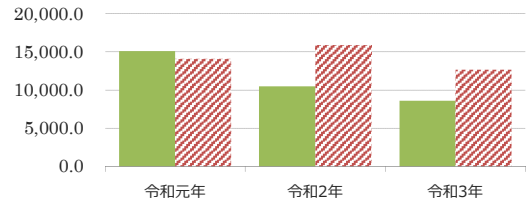
		(千円)		
年度		令和元年	令和2年	令和3年
歳入	対前年度増減率(%)	-	57.8	27.0
総額		1,136	1,793	2,276
使用料		0	1,303	1,939
手数料		0	0	0
貸家料		1,012	303	249
貸地料		0	0	0
雑入		124	186	88
その他		0	0	0

【歳入の推移】



		(千円)		
年度		令和元年	令和2年	令和3年
歳出	対前年度増減率(%)	-	△ 30.5	△ 17.9
総額		44,470	30,893	25,357
光熱水費 ※1		8,705	6,668	4,083
委託料 ※2		23,156	14,672	12,438
修繕料		4,260	1,062	503
工事請負費		0	0	0
人件費 ※3		8,350	8,491	8,332
その他 ※4		0	0	0
1㎡あたりのコスト (円/㎡)		15,100	10,490	8,610
利用者1人あたりのコスト (円/人)		770	1,775	987

【歳出の推移】



比較単位： 総額 / 施設面積 【当該施設】 (緑色) 【分類平均】 (斜線)

※1 光熱水費は、電気料金、ガス料金、上下水道料金、燃料費を合計したもの。

※2 委託料は、清掃委託、警備委託、空調設備や消防用設備などの保守管理委託、樹木等管理委託や12条点検など施設の維持管理に要する経費を合計したもの。

※3 人件費は、施設の維持管理業務にかかる費用の参考値を合計したもの。

※4 その他は、機械器具借上料、負担金等に要する経費を合計したもの。

## 施設サービス提供状況

【施設サービス提供状況】

項目		令和元年	令和2年	令和3年
年間開館日数		349日	209日	263日
利用者数	実績値	57784人	17402人	25693人
	対前年度比		-70%	48%
一日当たりの利用者数	実績値	166人	83人	98人
	対前年度比		-50%	17%
利用率 ※5	実績値	41.1%	21.7%	21.0%
	対前年度比		-47%	-3%

※5 利用率算出方法

実利用コマ(時間)数 / 総利用可能コマ(時間)数

