

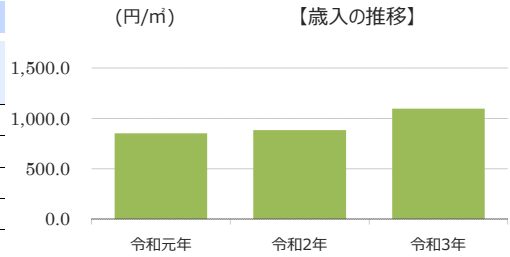
施設カルテ

基準日 令和4年12月1日

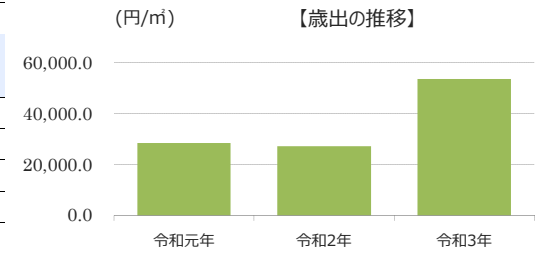
施設名	青少年会館	施設番号	0123
施設大分類	市民文化系施設	施設中分類	集会施設
		施設小分類	青少年会館

財務情報

		(千円)		
年度		令和元年	令和2年	令和3年
歳入	対前年度増減率(%)	-	3.7	24.0
総額		1,367	1,418	1,759
使用料		460	934	1,091
手数料		0	0	0
貸家料		706	353	493
貸地料		0	0	0
雑入		202	131	175
その他		0	0	0



歳出	対前年度増減率(%)	-	△ 4.2	97.1
総額		45,504	43,614	85,951
光熱水費 ※1		4,035	3,317	2,408
委託料 ※2		10,333	11,036	10,408
修繕料		5,159	3,263	3,333
工事請負費		0	0	41,886
人件費 ※3		25,061	25,093	25,166
その他 ※4		918	905	2,751
1 m ² あたりのコスト (円/m ²)		28,380	27,201	53,605
利用者1人あたりのコスト (円/人)		1,158	4,058	5,549



比較単位： 総額 / 施設面積 【当該施設】

※1 光熱水費は、電気料金、ガス料金、上下水道料金、燃料費を合計したもの。

※2 委託料は、清掃委託、警備委託、空調設備や消防用設備などの保守管理委託、樹木等管理委託や12条点検など施設の維持管理に要する経費を合計したもの。

※3 人件費は、施設の維持管理業務にかかる費用の参考値を合計したもの。

※4 その他は、機械器具借上料、負担金等に要する経費を合計したもの。

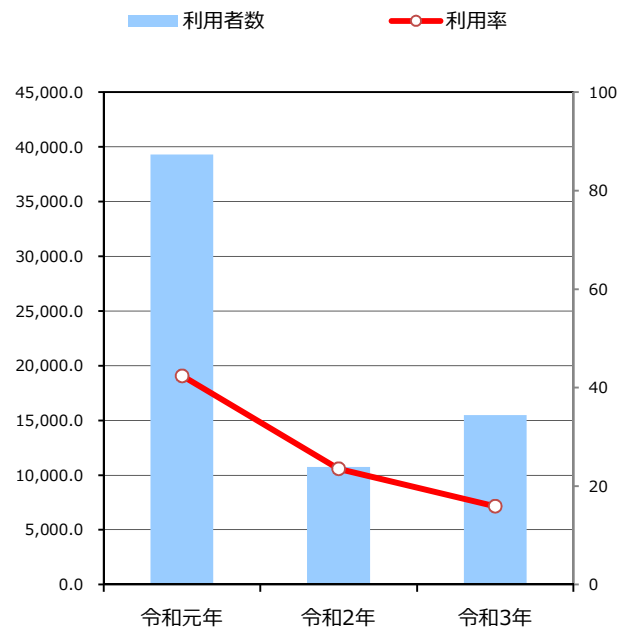
施設サービス提供状況

【施設サービス提供状況】

項目		令和元年	令和2年	令和3年
年間開館日数		282日	189日	265日
利用者数	実績値	39306人	10747人	15490人
	対前年度比		-73%	44%
一日当たりの利用者数	実績値	139人	57人	58人
	対前年度比		-59%	3%
利用率 ※5	実績値	42.4%	23.5%	15.9%
	対前年度比		-45%	-32%

※5 利用率算出方法

実利用コマ(時間)数 / 総利用可能コマ(時間)数



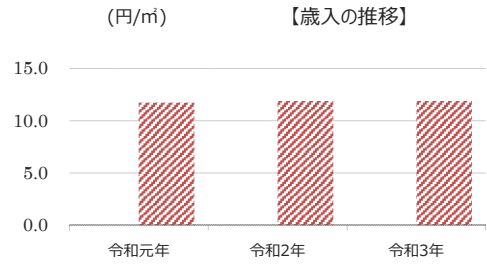
施設カルテ

基準日 令和4年12月1日

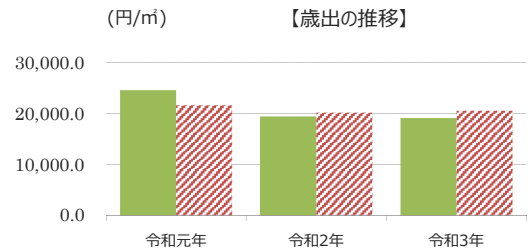
施設名	追浜青少年の家（追浜みんなの家）		施設番号	0124	
施設大分類	市民文化系施設	施設中分類	集会施設	施設小分類	青少年の家

財務情報

		(千円)		
年度		令和元年	令和2年	令和3年
歳入	対前年度増減率(%)	-	0.0	0.0
総額		0	0	0
使用料		0	0	0
手数料		0	0	0
貸家料		0	0	0
賃地料		0	0	0
雑入		0	0	0
その他		0	0	0



		(千円)		
年度		令和元年	令和2年	令和3年
歳出	対前年度増減率(%)	-	△ 20.9	△ 1.9
総額		9,097	7,199	7,064
光熱水費 ※1		481	358	374
委託料 ※2		1,996	2,158	508
修繕料		2,501	532	165
工事請負費		0	0	0
人件費 ※3		4,119	4,151	4,222
その他 ※4		0	0	1,794
1㎡あたりのコスト (円/㎡)		24,587	19,457	19,093
利用者1人あたりのコスト (円/人)		1,043	2,200	1,379



比較単位： 総額 / 施設面積 【当該施設】 緑色 【分類平均】 赤線

※1 光熱水費は、電気料金、ガス料金、上下水道料金、燃料費を合計したもの。

※2 委託料は、清掃委託、警備委託、空調設備や消防用設備などの保守管理委託、樹木等管理委託や12条点検など施設の維持管理に要する経費を合計したもの。

※3 人件費は、施設の維持管理業務にかかる費用の参考値を合計したもの。

※4 その他は、機械器具借上料、負担金等に要する経費を合計したもの。

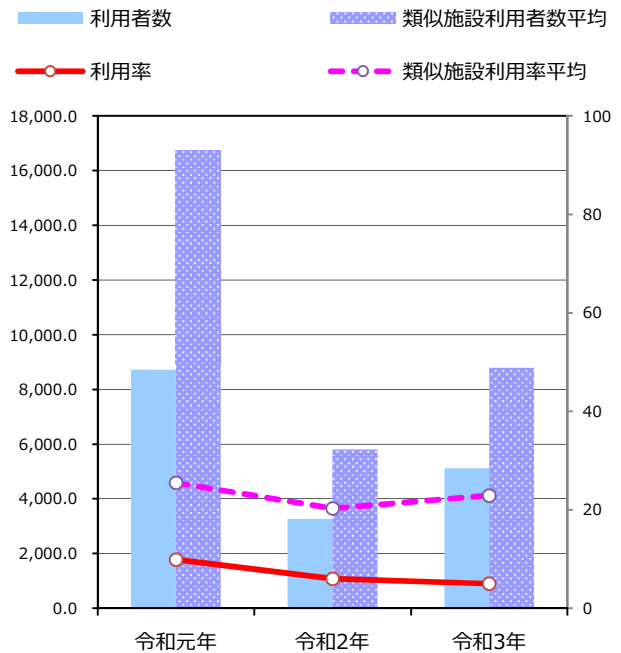
施設サービス提供状況

【施設サービス提供状況】

項目		令和元年	令和2年	令和3年
年間開館日数		282日	189日	270日
利用者数	実績値	8722人	3272人	5122人
	対前年度比		-63%	57%
一日当たりの利用者数	実績値	31人	17人	19人
	対前年度比		-44%	10%
利用率 ※5	実績値	9.9%	6.0%	5.0%
	対前年度比		-39%	-17%

※5 利用率算出方法

実利用コマ（時間）数 / 総利用可能コマ（時間）数



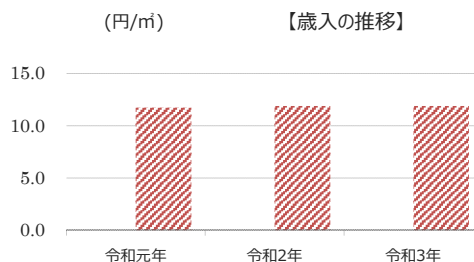
施設カルテ

基準日 令和4年12月1日

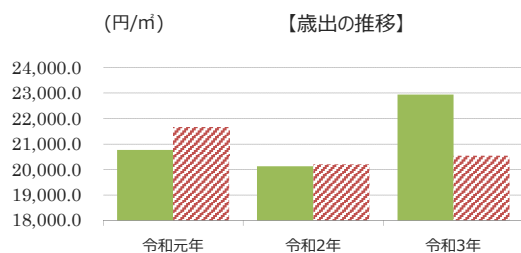
施設名	逸見青少年の家（逸見みんなの家）		施設番号	0125	
施設大分類	市民文化系施設	施設中分類	集会施設	施設小分類	青少年の家

財務情報

		(千円)		
年度		令和元年	令和2年	令和3年
歳入	対前年度増減率(%)	-	0.0	0.0
総額		0	0	0
使用料		0	0	0
手数料		0	0	0
貸家料		0	0	0
賃地料		0	0	0
雑入		0	0	0
その他		0	0	0



		(千円)		
年度		令和元年	令和2年	令和3年
歳出	対前年度増減率(%)	-	△ 3.0	13.9
総額		16,634	16,127	18,375
光熱水費 ※1		3,852	4,544	4,721
委託料 ※2		9,702	8,453	8,680
修繕料		98	129	127
工事請負費		0	0	0
人件費 ※3		2,981	3,002	3,053
その他 ※4		0	0	1,794
1㎡あたりのコスト (円/m ²)		20,762	20,130	22,936
利用者1人あたりのコスト (円/人)		720	2,033	1,691



比較単位： 総額 / 施設面積 【当該施設】 / 【分類平均】

※1 光熱水費は、電気料金、ガス料金、上下水道料金、燃料費を合計したもの。

※2 委託料は、清掃委託、警備委託、空調設備や消防用設備などの保守管理委託、樹木等管理委託や12条点検など施設の維持管理に要する経費を合計したもの。

※3 人件費は、施設の維持管理業務にかかる費用の参考値を合計したもの。

※4 その他は、機械器具借上料、負担金等に要する経費を合計したもの。

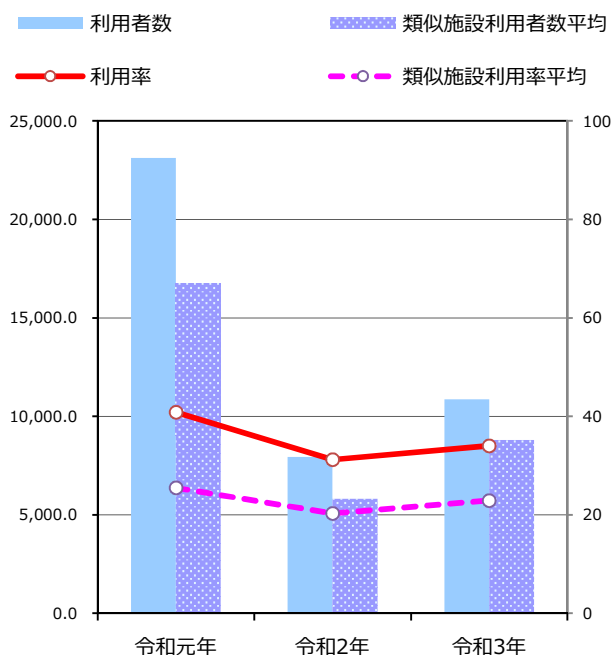
施設サービス提供状況

【施設サービス提供状況】

項目		令和元年	令和2年	令和3年
年間開館日数		282日	189日	270日
利用者数	実績値	23115人	7934人	10868人
	対前年度比		-66%	37%
一日当たりの利用者数	実績値	82人	42人	40人
	対前年度比		-49%	-4%
利用率 ※5	実績値	40.8%	31.2%	34.0%
	対前年度比		-24%	9%

※5 利用率算出方法

実利用コマ（時間）数 / 総利用可能コマ（時間）数



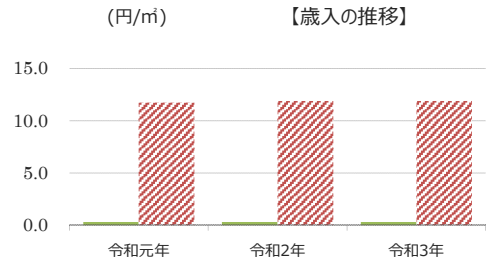
施設カルテ

基準日 令和4年12月1日

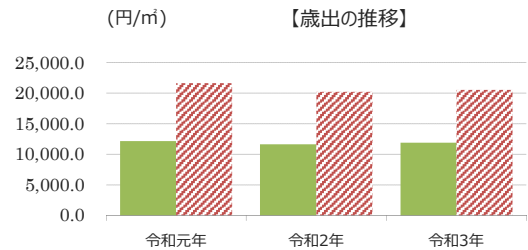
施設名	坂本青少年の家（坂本みんなの家）		施設番号	0126	
施設大分類	市民文化系施設	施設中分類	集会施設	施設小分類	青少年の家

財務情報

		(千円)		
年度		令和元年	令和2年	令和3年
歳入	対前年度増減率(%)	-	0.0	0.0
総額		0	0	0
使用料		0	0	0
手数料		0	0	0
貸家料		0	0	0
賃地料		0	0	0
雑入		0	0	0
その他		0	0	0



		(千円)		
年度		令和元年	令和2年	令和3年
歳出	対前年度増減率(%)	-	△ 4.2	2.2
総額		9,083	8,700	8,891
光熱水費 ※1		1,368	1,046	884
委託料 ※2		3,641	4,444	2,729
修繕料		1,093	208	431
工事請負費		0	0	0
人件費 ※3		2,981	3,002	3,053
その他 ※4		0	0	1,794
1㎡あたりのコスト (円/㎡)		12,145	11,632	11,888
利用者1人あたりのコスト (円/人)		653	1,876	1,071



比較単位： 総額 / 施設面積 【当該施設】 (緑色) 【分類平均】 (斜線)

※1 光熱水費は、電気料金、ガス料金、上下水道料金、燃料費を合計したもの。

※2 委託料は、清掃委託、警備委託、空調設備や消防用設備などの保守管理委託、樹木等管理委託や12条点検など施設の維持管理に要する経費を合計したもの。

※3 人件費は、施設の維持管理業務にかかる費用の参考値を合計したもの。

※4 その他は、機械器具借上料、負担金等に要する経費を合計したもの。

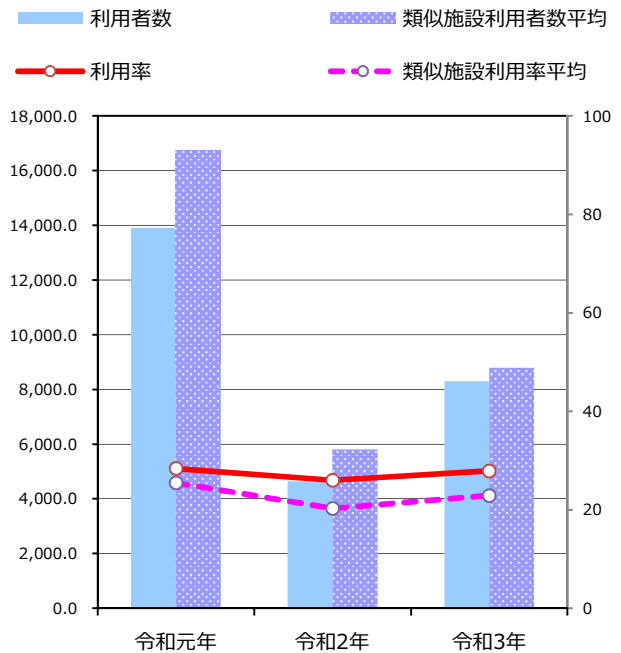
施設サービス提供状況

【施設サービス提供状況】

項目		令和元年	令和2年	令和3年
年間開館日数		282日	189日	270日
利用者数	実績値	13912人	4638人	8300人
	対前年度比		-67%	79%
一日当たりの利用者数	実績値	49人	25人	31人
	対前年度比		-50%	25%
利用率 ※5	実績値	28.4%	26.0%	27.9%
	対前年度比		-9%	7%

※5 利用率算出方法

実利用コマ（時間）数 / 総利用可能コマ（時間）数



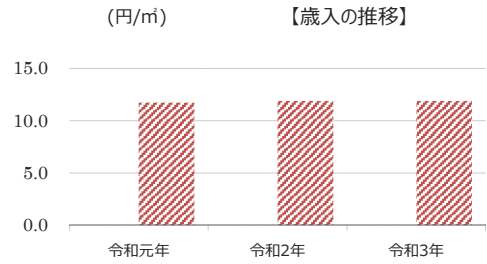
施設カルテ

基準日 令和4年12月1日

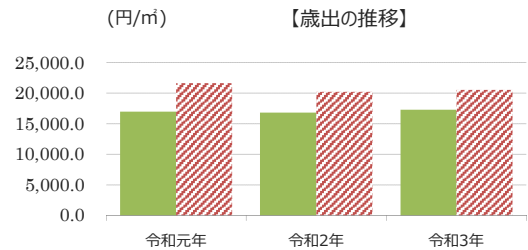
施設名	衣笠青少年の家（衣笠みんなの家）	施設番号	0128
施設大分類	市民文化系施設	施設中分類	集会施設
		施設小分類	青少年の家

財務情報

		(千円)		
年度		令和元年	令和2年	令和3年
歳入	対前年度増減率(%)	-	0.0	0.0
総額		0	0	0
使用料		0	0	0
手数料		0	0	0
貸家料		0	0	0
貸地料		0	0	0
雑入		0	0	0
その他		0	0	0



		(千円)		
年度		令和元年	令和2年	令和3年
歳出	対前年度増減率(%)	-	△ 0.8	2.6
総額		8,814	8,745	8,975
光熱水費 ※1		1,196	1,046	1,128
委託料 ※2		2,140	2,240	836
修繕料		985	932	611
工事請負費		0	0	0
人件費 ※3		4,493	4,528	4,606
その他 ※4		0	0	1,794
1㎡あたりのコスト (円/m ²)		16,958	16,826	17,269
利用者1人あたりのコスト (円/人)		339	800	564



比較単位： 総額 / 施設面積 【当該施設】 緑色 【分類平均】 斜線

※1 光熱水費は、電気料金、ガス料金、上下水道料金、燃料費を合計したもの。

※2 委託料は、清掃委託、警備委託、空調設備や消防用設備などの保守管理委託、樹木等管理委託や12条点検など施設の維持管理に要する経費を合計したもの。

※3 人件費は、施設の維持管理業務にかかる費用の参考値を合計したもの。

※4 その他は、機械器具借上料、負担金等に要する経費を合計したもの。

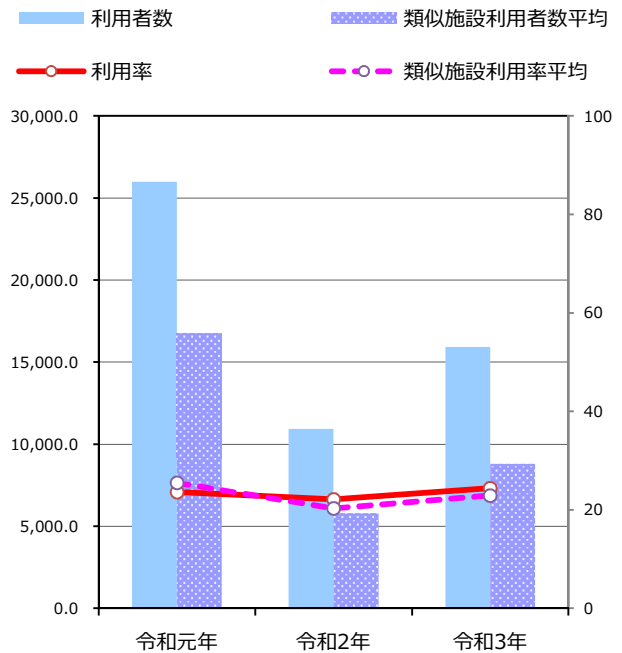
施設サービス提供状況

【施設サービス提供状況】

項目		令和元年	令和2年	令和3年
年間開館日数		282日	189日	270日
利用者数	実績値	25984人	10932人	15921人
	対前年度比		-58%	46%
一日当たりの利用者数	実績値	92人	58人	59人
	対前年度比		-37%	2%
利用率 ※5	実績値	23.6%	22.1%	24.4%
	対前年度比		-6%	10%

※5 利用率算出方法

実利用コマ（時間）数 / 総利用可能コマ（時間）数



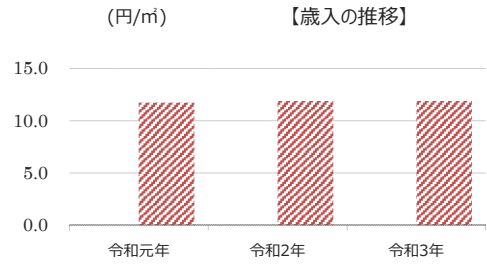
施設カルテ

基準日 令和4年12月1日

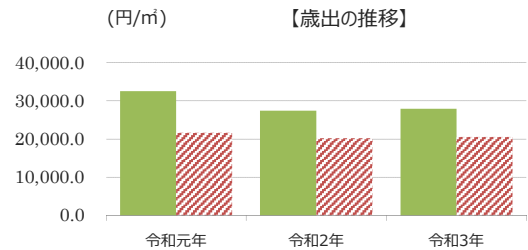
施設名	池上青少年の家（池上みんなの家）	施設番号	0129
施設大分類	市民文化系施設	施設中分類	集会施設
		施設小分類	青少年の家

財務情報

		(千円)		
年度		令和元年	令和2年	令和3年
歳入	対前年度増減率(%)	-	0.0	0.0
総額		0	0	0
使用料		0	0	0
手数料		0	0	0
貸家料		0	0	0
賃地料		0	0	0
雑入		0	0	0
その他		0	0	0



		(千円)		
年度		令和元年	令和2年	令和3年
歳出	対前年度増減率(%)	-	△ 15.7	1.7
総額		4,006	3,379	3,437
光熱水費 ※1		398	0	0
委託料 ※2		253	0	0
修繕料		0	0	0
工事請負費		0	0	0
人件費 ※3		3,355	3,379	3,437
その他 ※4		0	0	0
1㎡あたりのコスト (円/㎡)		32,553	27,456	27,927
利用者1人あたりのコスト (円/人)		173	363	298



比較単位： 総額 / 施設面積 【当該施設】■ 【分類平均】▨

※1 光熱水費は、電気料金、ガス料金、上下水道料金、燃料費を合計したもの。

※2 委託料は、清掃委託、警備委託、空調設備や消防用設備などの保守管理委託、樹木等管理委託や12条点検など施設の維持管理に要する経費を合計したもの。

※3 人件費は、施設の維持管理業務にかかる費用の参考値を合計したもの。

※4 その他は、機械器具借上料、負担金等に要する経費を合計したもの。

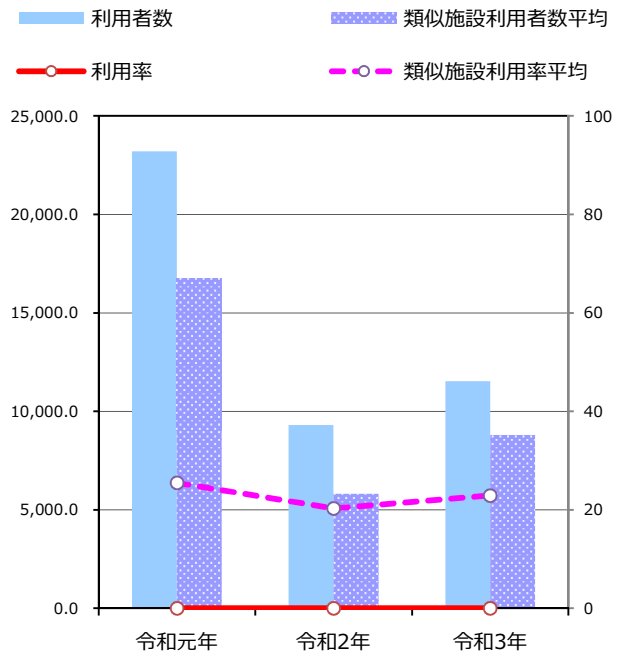
施設サービス提供状況

【施設サービス提供状況】

項目		令和元年	令和2年	令和3年
年間開館日数		330日	257日	315日
利用者数	実績値	23210人	9301人	11538人
	対前年度比		-60%	24%
一日当たりの利用者数	実績値	70人	36人	37人
	対前年度比		-49%	1%
利用率 ※5	実績値	—	—	—
	対前年度比		—	—

※5 利用率算出方法

実利用コマ（時間）数 / 総利用可能コマ（時間）数



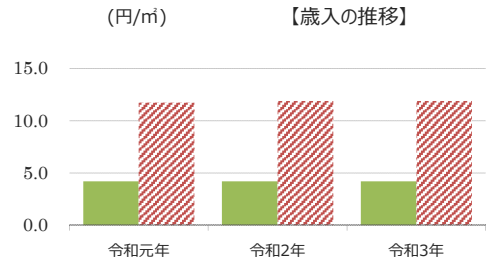
施設カルテ

基準日 令和4年12月1日

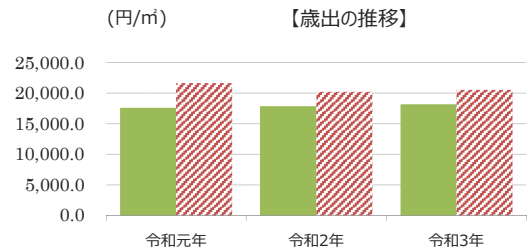
施設名	森崎青少年の家（森崎みんなの家）		施設番号	0130	
施設大分類	市民文化系施設	施設中分類	集会施設	施設小分類	青少年の家

財務情報

		(千円)		
年度		令和元年	令和2年	令和3年
歳入	対前年度増減率(%)	-	0.0	0.0
総額		2	2	2
使用料		0	0	0
手数料		0	0	0
貸家料		0	0	0
貸地料		0	0	0
雑入		2	2	2
その他		0	0	0



		(千円)		
年度		令和元年	令和2年	令和3年
歳出	対前年度増減率(%)	-	1.3	1.8
総額		6,761	6,851	6,971
光熱水費 ※1		512	355	415
委託料 ※2		1,782	2,071	421
修繕料		348	274	119
工事請負費		0	0	0
人件費 ※3		4,119	4,151	4,222
その他 ※4		0	0	1,794
1㎡あたりのコスト (円/㎡)		17,631	17,865	18,179
利用者1人あたりのコスト (円/人)		503	1,489	954



比較単位： 総額 / 施設面積 【当該施設】 (緑) 【分類平均】 (赤)

※1 光熱水費は、電気料金、ガス料金、上下水道料金、燃料費を合計したもの。

※2 委託料は、清掃委託、警備委託、空調設備や消防用設備などの保守管理委託、樹木等管理委託や12条点検など施設の維持管理に要する経費を合計したもの。

※3 人件費は、施設の維持管理業務にかかる費用の参考値を合計したもの。

※4 その他は、機械器具借上料、負担金等に要する経費を合計したもの。

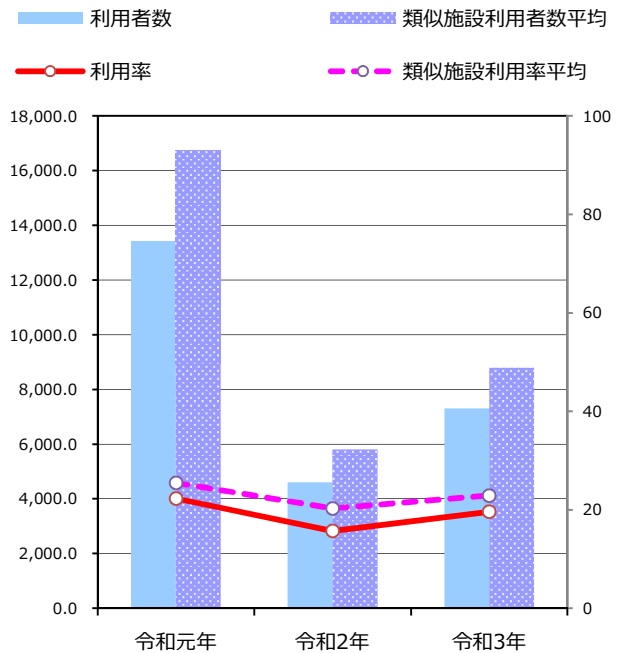
施設サービス提供状況

【施設サービス提供状況】

項目		令和元年	令和2年	令和3年
年間開館日数		282日	189日	270日
利用者数	実績値	13431人	4601人	7306人
	対前年度比		-66%	59%
一日当たりの利用者数	実績値	48人	24人	27人
	対前年度比		-49%	11%
利用率 ※5	実績値	22.3%	15.7%	19.6%
	対前年度比		-30%	25%

※5 利用率算出方法

実利用コマ（時間）数 / 総利用可能コマ（時間）数



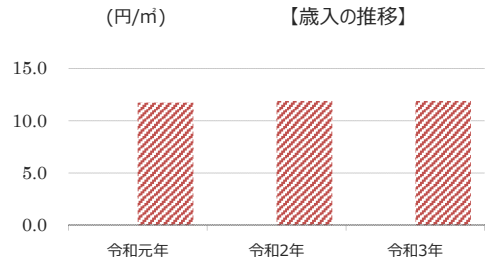
施設カルテ

基準日 令和4年12月1日

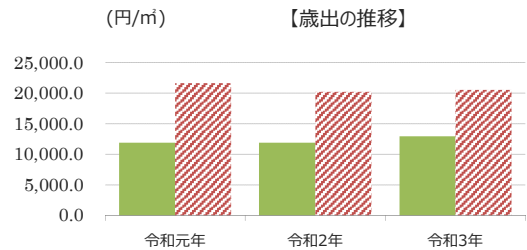
施設名	大津青少年の家（大津みんなの家）		施設番号	0131	
施設大分類	市民文化系施設	施設中分類	集会施設	施設小分類	青少年の家

財務情報

		(千円)		
年度		令和元年	令和2年	令和3年
歳入	対前年度増減率(%)	-	0.0	0.0
総額		0	0	0
使用料		0	0	0
手数料		0	0	0
貸家料		0	0	0
賃地料		0	0	0
雑入		0	0	0
その他		0	0	0



		(千円)		
年度		令和元年	令和2年	令和3年
歳出	対前年度増減率(%)	-	△ 0.2	9.0
総額		8,998	8,984	9,790
光熱水費 ※1		1,614	1,505	1,238
委託料 ※2		3,695	4,143	2,445
修繕料		708	334	1,260
工事請負費		0	0	0
人件費 ※3		2,981	3,002	3,053
その他 ※4		0	0	1,794
1㎡あたりのコスト (円/㎡)		11,917	11,898	12,966
利用者1人あたりのコスト (円/人)		601	2,024	1,595



比較単位： 総額 / 施設面積 【当該施設】■ 【分類平均】▨

※1 光熱水費は、電気料金、ガス料金、上下水道料金、燃料費を合計したもの。

※2 委託料は、清掃委託、警備委託、空調設備や消防用設備などの保守管理委託、樹木等管理委託や12条点検など施設の維持管理に要する経費を合計したもの。

※3 人件費は、施設の維持管理業務にかかる費用の参考値を合計したもの。

※4 その他は、機械器具借上料、負担金等に要する経費を合計したもの。

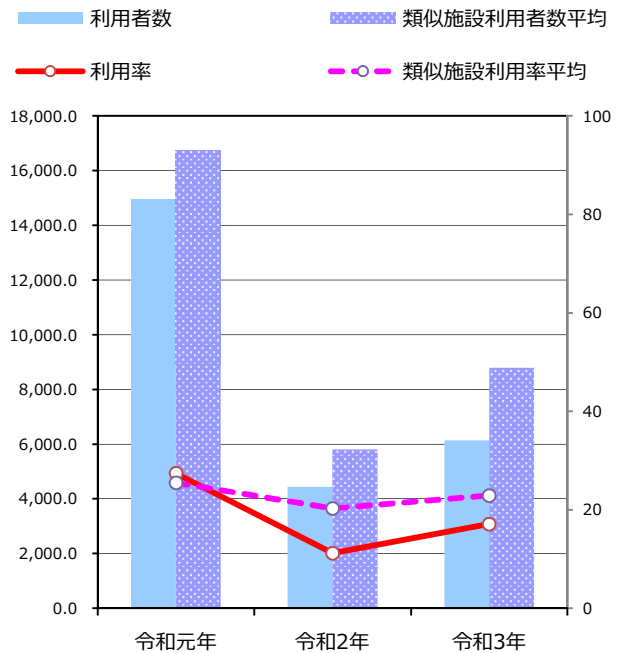
施設サービス提供状況

【施設サービス提供状況】

項目		令和元年	令和2年	令和3年
年間開館日数		282日	189日	270日
利用者数	実績値	14961人	4438人	6140人
	対前年度比		-70%	38%
一日当たりの利用者数	実績値	53人	23人	23人
	対前年度比		-56%	-3%
利用率 ※5	実績値	27.4%	11.2%	17.1%
	対前年度比		-59%	53%

※5 利用率算出方法

実利用コマ（時間）数 / 総利用可能コマ（時間）数



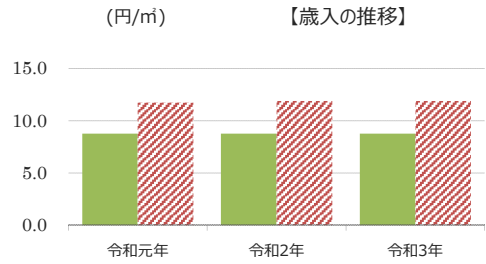
施設カルテ

基準日 令和4年12月1日

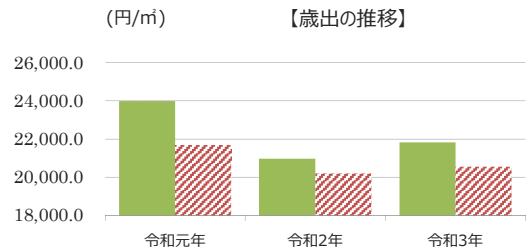
施設名	浦賀青少年の家（浦賀みんなの家）		施設番号	0132	
施設大分類	市民文化系施設	施設中分類	集会施設	施設小分類	青少年の家

財務情報

		(千円)		
年度		令和元年	令和2年	令和3年
歳入	対前年度増減率(%)	-	0.0	0.0
総額		3	3	3
使用料		0	0	0
手数料		0	0	0
貸家料		0	0	0
貸地料		0	0	0
雑入		3	3	3
その他		0	0	0



		(千円)		
年度		令和元年	令和2年	令和3年
歳出	対前年度増減率(%)	-	△ 12.6	4.1
総額		8,964	7,837	8,158
光熱水費 ※1		459	376	415
委託料 ※2		4,116	3,213	1,563
修繕料		270	98	164
工事請負費		0	0	0
人件費 ※3		4,119	4,151	4,222
その他 ※4		0	0	1,794
1 m ² あたりのコスト (円/m ²)		23,986	20,971	21,831
利用者 1 人あたりのコスト (円/人)		904	1,983	1,682



比較単位： 総額 / 施設面積 【当該施設】 (緑色) 【分類平均】 (斜線)

※1 光熱水費は、電気料金、ガス料金、上下水道料金、燃料費を合計したもの。

※2 委託料は、清掃委託、警備委託、空調設備や消防用設備などの保守管理委託、樹木等管理委託や12条点検など施設の維持管理に要する経費を合計したもの。

※3 人件費は、施設の維持管理業務にかかる費用の参考値を合計したもの。

※4 その他は、機械器具借上料、負担金等に要する経費を合計したもの。

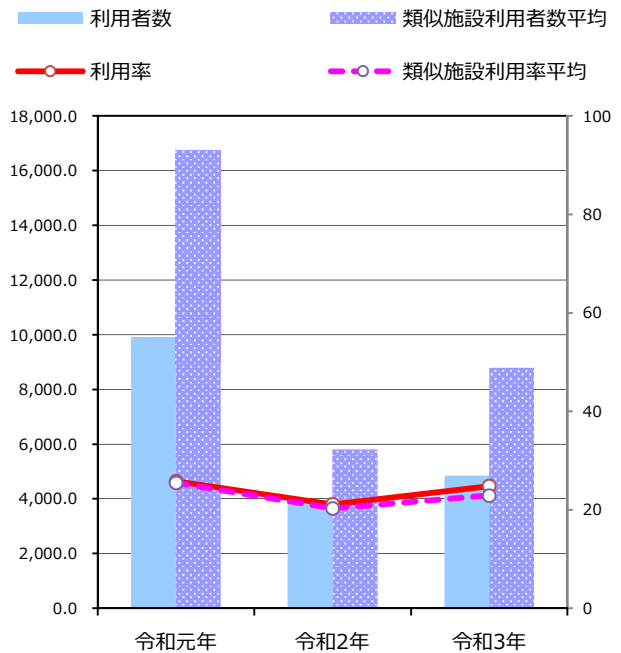
施設サービス提供状況

【施設サービス提供状況】

項目		令和元年	令和2年	令和3年
年間開館日数		282日	189日	270日
利用者数	実績値	9921人	3953人	4850人
	対前年度比		-60%	23%
一日当たりの利用者数	実績値	35人	21人	18人
	対前年度比		-41%	-14%
利用率 ※5	実績値	25.8%	21.1%	24.8%
	対前年度比		-18%	18%

※5 利用率算出方法

実利用コマ（時間）数 / 総利用可能コマ（時間）数



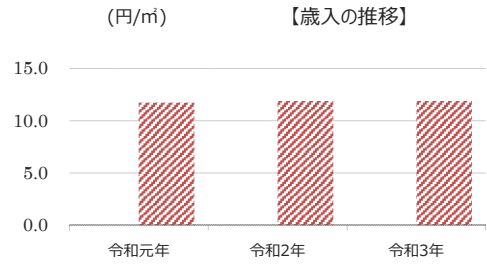
施設カルテ

基準日 令和4年12月1日

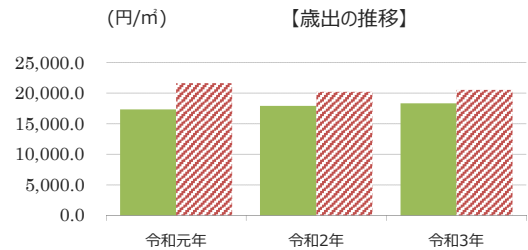
施設名	鴨居青少年の家（鴨居みんなの家）		施設番号	0133	
施設大分類	市民文化系施設	施設中分類	集会施設	施設小分類	青少年の家

財務情報

		(千円)		
年度		令和元年	令和2年	令和3年
歳入	対前年度増減率(%)	-	0.0	0.0
総額		0	0	0
使用料		0	0	0
手数料		0	0	0
貸家料		0	0	0
賃地料		0	0	0
雑入		0	0	0
その他		0	0	0



		(千円)		
年度		令和元年	令和2年	令和3年
歳出	対前年度増減率(%)	-	3.3	2.4
総額		6,783	7,008	7,174
光熱水費 ※1		573	498	596
委託料 ※2		1,972	2,130	480
修繕料		119	229	81
工事請負費		0	0	0
人件費 ※3		4,119	4,151	4,222
その他 ※4		0	0	1,794
1 m ² あたりのコスト (円/m ²)		17,354	17,928	18,353
利用者 1 人あたりのコスト (円/人)		628	1,615	1,024



比較単位： 総額 / 施設面積 【当該施設】■【分類平均】▨

※1 光熱水費は、電気料金、ガス料金、上下水道料金、燃料費を合計したもの。

※2 委託料は、清掃委託、警備委託、空調設備や消防用設備などの保守管理委託、樹木等管理委託や12条点検など施設の維持管理に要する経費を合計したもの。

※3 人件費は、施設の維持管理業務にかかる費用の参考値を合計したもの。

※4 その他は、機械器具借上料、負担金等に要する経費を合計したもの。

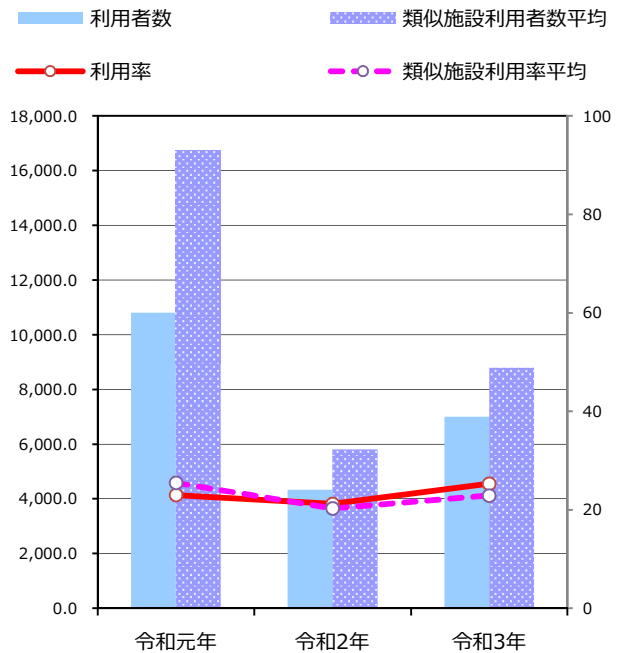
施設サービス提供状況

【施設サービス提供状況】

項目		令和元年	令和2年	令和3年
年間開館日数		282日	189日	270日
利用者数	実績値	10805人	4338人	7005人
	対前年度比		-60%	62%
一日当たりの利用者数	実績値	38人	23人	26人
	対前年度比		-40%	13%
利用率 ※5	実績値	23.0%	21.2%	25.3%
	対前年度比		-8%	19%

※5 利用率算出方法

実利用コマ（時間）数 / 総利用可能コマ（時間）数



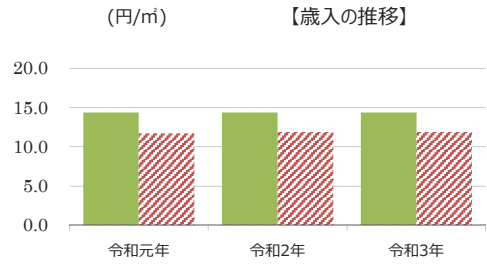
施設カルテ

基準日 令和4年12月1日

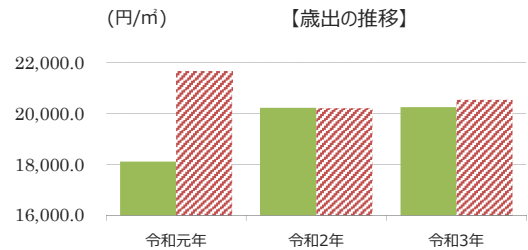
施設名	久里浜青少年の家（久里浜みんなの家）		施設番号	0134	
施設大分類	市民文化系施設	施設中分類	集会施設	施設小分類	青少年の家

財務情報

		(千円)		
年度		令和元年	令和2年	令和3年
歳入	対前年度増減率(%)	-	0.0	0.0
総額		5	5	5
使用料		0	0	0
手数料		0	0	0
貸家料		0	0	0
賃地料		0	0	0
雑入		5	5	5
その他		0	0	0



		(千円)		
年度		令和元年	令和2年	令和3年
歳出	対前年度増減率(%)	-	11.6	0.2
総額		6,702	7,481	7,493
光熱水費 ※1		483	391	459
委託料 ※2		2,059	2,468	818
修繕料		41	472	200
工事請負費		0	0	0
人件費 ※3		4,119	4,151	4,222
その他 ※4		0	0	1,794
1 m ² あたりのコスト (円/m ²)		18,112	20,219	20,251
利用者 1 人あたりのコスト (円/人)		312	1,113	663



比較単位： 総額 / 施設面積 【当該施設】■【分類平均】▨

※1 光熱水費は、電気料金、ガス料金、上下水道料金、燃料費を合計したもの。

※2 委託料は、清掃委託、警備委託、空調設備や消防用設備などの保守管理委託、樹木等管理委託や12条点検など施設の維持管理に要する経費を合計したもの。

※3 人件費は、施設の維持管理業務にかかる費用の参考値を合計したもの。

※4 その他は、機械器具借上料、負担金等に要する経費を合計したもの。

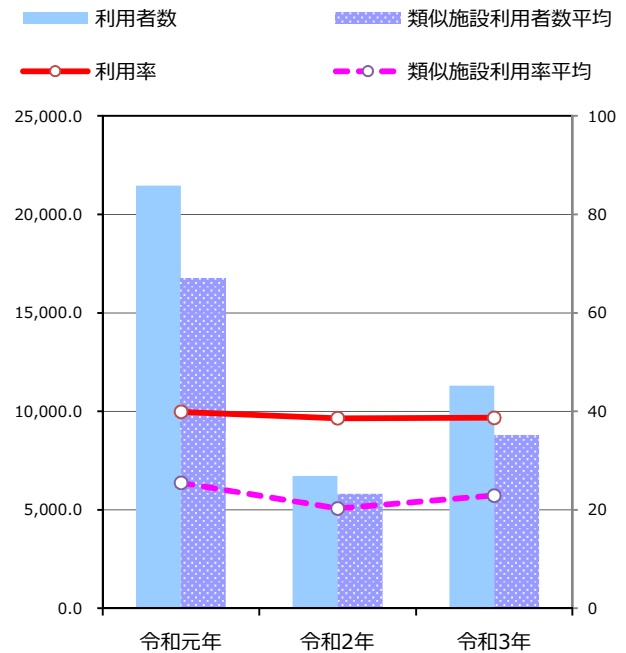
施設サービス提供状況

【施設サービス提供状況】

項目		令和元年	令和2年	令和3年
年間開館日数		282日	189日	270日
利用者数	実績値	21457人	6722人	11304人
	対前年度比		-69%	68%
一日当たりの利用者数	実績値	76人	36人	42人
	対前年度比		-53%	18%
利用率 ※5	実績値	39.9%	38.6%	38.7%
	対前年度比		-3%	0%

※5 利用率算出方法

実利用コマ（時間）数 / 総利用可能コマ（時間）数



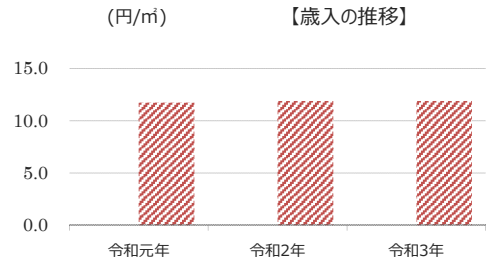
施設カルテ

基準日 令和4年12月1日

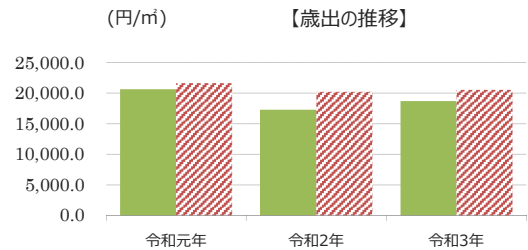
施設名	北下浦青少年の家（北下浦みんなの家）		施設番号	0135	
施設大分類	市民文化系施設	施設中分類	集会施設	施設小分類	青少年の家

財務情報

		(千円)		
年度		令和元年	令和2年	令和3年
歳入	対前年度増減率(%)	-	0.0	0.0
総額		0	0	0
使用料		0	0	0
手数料		0	0	0
貸家料		0	0	0
賃地料		0	0	0
雑入		0	0	0
その他		0	0	0



		(千円)		
年度		令和元年	令和2年	令和3年
歳出	対前年度増減率(%)	-	△ 16.2	8.3
総額		12,044	10,088	10,925
光熱水費 ※1		3,647	1,453	1,566
委託料 ※2		5,303	5,634	3,953
修繕料		113	0	559
工事請負費		0	0	0
人件費 ※3		2,981	3,002	3,053
その他 ※4		0	0	1,794
1 m ² あたりのコスト (円/m ²)		20,625	17,276	18,709
利用者 1 人あたりのコスト (円/人)		848	3,345	1,704



比較単位： 総額 / 施設面積 【当該施設】■【分類平均】▨

※1 光熱水費は、電気料金、ガス料金、上下水道料金、燃料費を合計したもの。

※2 委託料は、清掃委託、警備委託、空調設備や消防用設備などの保守管理委託、樹木等管理委託や12条点検など施設の維持管理に要する経費を合計したもの。

※3 人件費は、施設の維持管理業務にかかる費用の参考値を合計したもの。

※4 その他は、機械器具借上料、負担金等に要する経費を合計したもの。

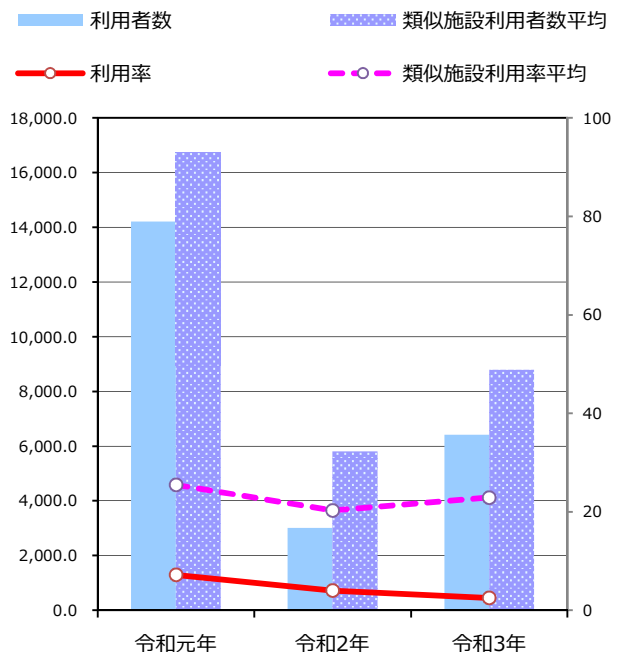
施設サービス提供状況

【施設サービス提供状況】

項目		令和元年	令和2年	令和3年
年間開館日数		282日	189日	270日
利用者数	実績値	14209人	3016人	6412人
	対前年度比		-79%	113%
一日当たりの利用者数	実績値	50人	16人	24人
	対前年度比		-68%	49%
利用率 ※5	実績値	7.2%	4.0%	2.5%
	対前年度比		-44%	-38%

※5 利用率算出方法

実利用コマ（時間）数 / 総利用可能コマ（時間）数



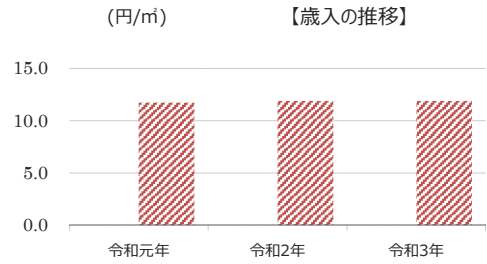
施設カルテ

基準日 令和4年12月1日

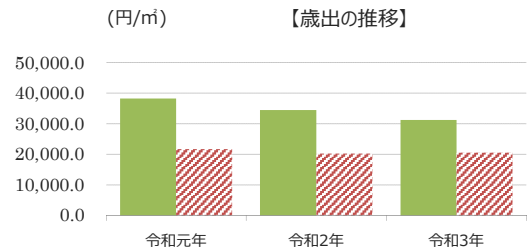
施設名	武山青少年の家（武山みんなの家）		施設番号	0136	
施設大分類	市民文化系施設	施設中分類	集会施設	施設小分類	青少年の家

財務情報

		(千円)		
年度		令和元年	令和2年	令和3年
歳入	対前年度増減率(%)	-	0.0	0.0
総額		0	0	0
使用料		0	0	0
手数料		0	0	0
貸家料		0	0	0
賃地料		0	0	0
雑入		0	0	0
その他		0	0	0



		(千円)		
年度		令和元年	令和2年	令和3年
歳出	対前年度増減率(%)	-	△ 9.9	△ 9.4
総額		4,210	3,793	3,437
光熱水費 ※1		384	18	0
委託料 ※2		471	396	0
修繕料		0	0	0
工事請負費		0	0	0
人件費 ※3		3,355	3,379	3,437
その他 ※4		0	0	0
1㎡あたりのコスト (円/㎡)		38,251	34,466	31,226
利用者1人あたりのコスト (円/人)		159	473	283



比較単位： 総額 / 施設面積 【当該施設】■【分類平均】▨

※1 光熱水費は、電気料金、ガス料金、上下水道料金、燃料費を合計したもの。

※2 委託料は、清掃委託、警備委託、空調設備や消防用設備などの保守管理委託、樹木等管理委託や12条点検など施設の維持管理に要する経費を合計したもの。

※3 人件費は、施設の維持管理業務にかかる費用の参考値を合計したもの。

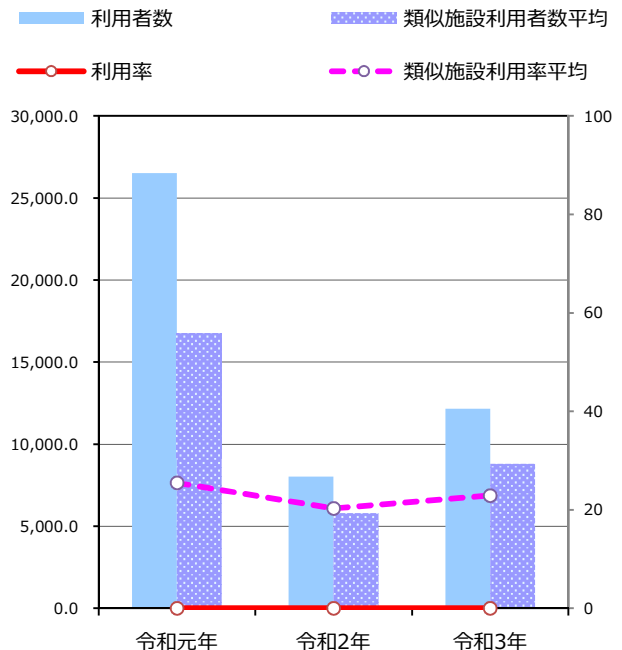
※4 その他は、機械器具借上料、負担金等に要する経費を合計したもの。

施設サービス提供状況

【施設サービス提供状況】

項目		令和元年	令和2年	令和3年
年間開館日数		328日	257日	310日
利用者数	実績値	26511人	8026人	12163人
	対前年度比		-70%	52%
一日当たりの利用者数	実績値	81人	31人	39人
	対前年度比		-61%	26%
利用率 ※5	実績値	—	—	—
	対前年度比		—	—

※5 利用率算出方法
実利用コマ（時間）数/ 総利用可能コマ（時間）数



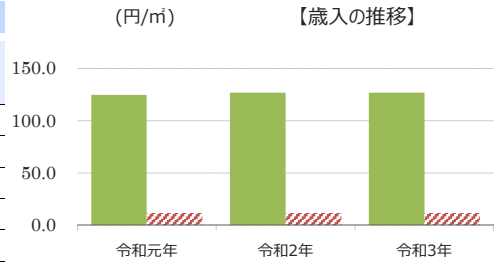
施設カルテ

基準日 令和4年12月1日

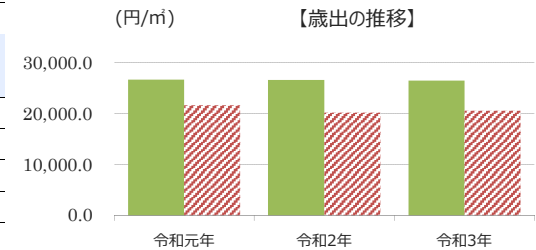
施設名	大楠青少年の家（大楠みんなの家）		施設番号	0137	
施設大分類	市民文化系施設	施設中分類	集会施設	施設小分類	青少年の家

財務情報

		(千円)		
年度		令和元年	令和2年	令和3年
歳入	対前年度増減率(%)	-	1.8	0.0
総額		46	47	47
使用料		0	0	0
手数料		0	0	0
貸家料		0	0	0
貸地料		0	0	0
雑入		46	47	47
その他		0	0	0



		(千円)		
年度		令和元年	令和2年	令和3年
歳出	対前年度増減率(%)	-	△ 0.3	△ 0.4
総額		9,858	9,829	9,788
光熱水費 ※1		522	442	509
委託料 ※2		1,996	2,158	508
修繕料		640	498	173
工事請負費		0	0	0
人件費 ※3		4,119	4,151	4,222
その他 ※4		2,580	2,580	4,375
1㎡あたりのコスト (円/㎡)		26,642	26,565	26,453
利用者1人あたりのコスト (円/人)		861	2,275	1,323



比較単位： 総額 / 施設面積 【当該施設】 (緑色) 【分類平均】 (斜線)

※1 光熱水費は、電気料金、ガス料金、上下水道料金、燃料費を合計したもの。

※2 委託料は、清掃委託、警備委託、空調設備や消防用設備などの保守管理委託、樹木等管理委託や12条点検など施設の維持管理に要する経費を合計したもの。

※3 人件費は、施設の維持管理業務にかかる費用の参考値を合計したもの。

※4 その他は、機械器具借上料、負担金等に要する経費を合計したもの。

施設サービス提供状況

【施設サービス提供状況】

項目		令和元年	令和2年	令和3年
年間開館日数		282日	189日	270日
利用者数	実績値	11446人	4321人	7399人
	対前年度比		-62%	71%
一日当たりの利用者数	実績値	41人	23人	27人
	対前年度比		-44%	20%
利用率 ※5	実績値	31.8%	26.2%	32.7%
	対前年度比		-18%	25%

※5 利用率算出方法

実利用コマ（時間）数 / 総利用可能コマ（時間）数

