



# 施設カルテ

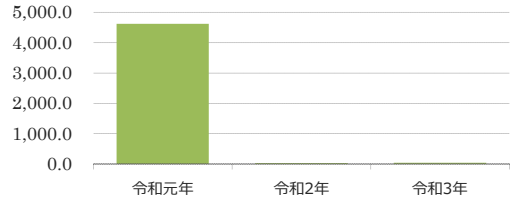
基準日 令和4年12月1日

施設名	追浜駅第1自転車等駐車場		施設番号	1201	
施設大分類	その他	施設中分類	その他	施設小分類	自転車等駐車場

## 財務情報

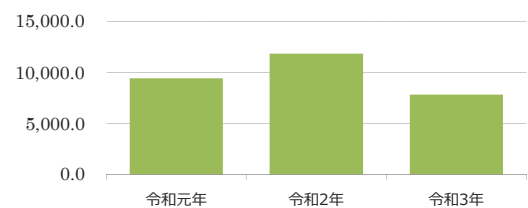
		(千円)		
年度		令和元年	令和2年	令和3年
歳入	対前年度増減率(%)	-	△ 99.2	14.4
総額		7,568	59	67
使用料		0	0	0
手数料		0	0	0
貸家料		0	0	0
貸地料		0	0	0
雑入		7,568	59	67
その他		0	0	0

(円/m<sup>2</sup>) 【歳入の推移】



		(千円)		
年度		令和元年	令和2年	令和3年
歳出	対前年度増減率(%)	-	25.8	△ 33.8
総額		15,410	19,384	12,823
光熱水費 ※1		1,910	1,785	1,160
委託料 ※2		850	1,486	2,531
修繕料		6,190	3,970	381
工事請負費		0	0	0
人件費 ※3		838	898	2,690
その他 ※4		5,622	11,245	6,061
1 m <sup>2</sup> あたりのコスト (円/m <sup>2</sup> )		9,410	11,837	7,831
利用者 1 人あたりのコスト (円/人)		251	420	251

(円/m<sup>2</sup>) 【歳出の推移】



比較単位： 総額 / 施設面積 【当該施設】

※1 光熱水費は、電気料金、ガス料金、上下水道料金、燃料費を合計したもの。

※2 委託料は、清掃委託、警備委託、空調設備や消防用設備などの保守管理委託、樹木等管理委託や12条点検など施設の維持管理に要する経費を合計したもの。

※3 人件費は、施設の維持管理業務にかかる費用の参考値を合計したもの。

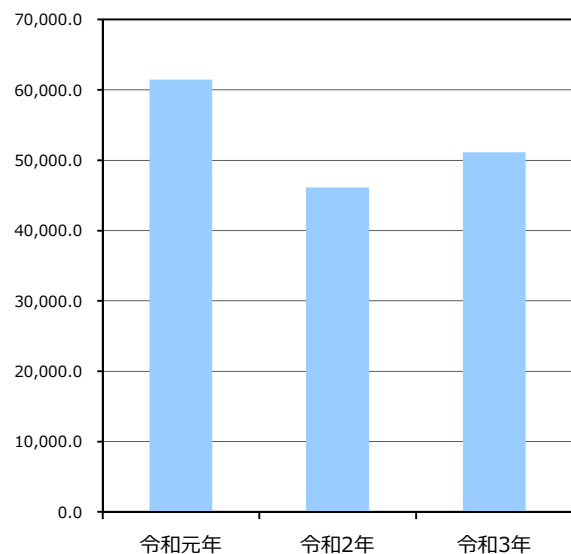
※4 その他は、機械器具借上料、負担金等に要する経費を合計したもの。

## 施設サービス提供状況

【施設サービス提供状況】

項目		令和元年	令和2年	令和3年
年間開館日数		290日	293日	293日
利用者数 ※	実績値	61485人	46113人	51136人
	対前年度比		-25%	11%
一日当たりの利用者数	実績値	212人	157人	175人
	対前年度比		-26%	11%

■ 利用者数





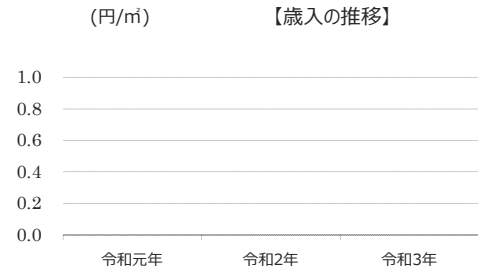
# 施設カルテ

基準日 令和4年12月1日

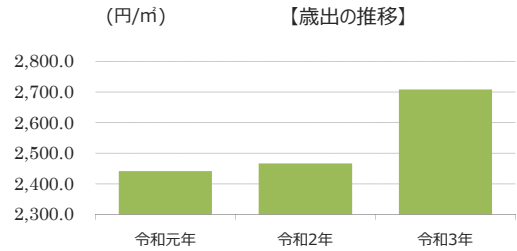
施設名	追浜駅第2自転車等駐車場	施設番号	1202
施設大分類	その他	施設中分類	その他
		施設小分類	自転車等駐車場

## 財務情報

		(千円)		
年度		令和元年	令和2年	令和3年
歳入	対前年度増減率(%)	-	0.0	0.0
総額		0	0	0
使用料		0	0	0
手数料		0	0	0
貸家料		0	0	0
貸地料		0	0	0
雑入		0	0	0
その他		0	0	0



		(千円)		
年度		令和元年	令和2年	令和3年
歳出	対前年度増減率(%)	-	1.0	9.8
総額		1,930	1,949	2,141
光熱水費 ※1		384	344	537
委託料 ※2		0	0	0
修繕料		0	0	0
工事請負費		0	0	0
人件費 ※3		838	898	897
その他 ※4		707	707	707
1 m <sup>2</sup> あたりのコスト (円/m <sup>2</sup> )		2,441	2,466	2,708
利用者1人あたりのコスト (円/人)		1,705	1,953	1,915



比較単位： 総額 / 施設面積 【当該施設】

※1 光熱水費は、電気料金、ガス料金、上下水道料金、燃料費を合計したもの。

※2 委託料は、清掃委託、警備委託、空調設備や消防用設備などの保守管理委託、樹木等管理委託や12条点検など施設の維持管理に要する経費を合計したもの。

※3 人件費は、施設の維持管理業務にかかる費用の参考値を合計したもの。

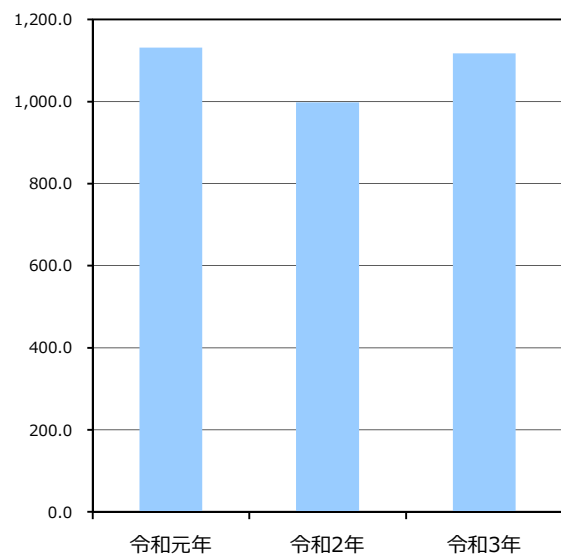
※4 その他は、機械器具借上料、負担金等に要する経費を合計したもの。

## 施設サービス提供状況

### 【施設サービス提供状況】

項目		令和元年	令和2年	令和3年
年間開館日数		290日	293日	293日
利用者数 ※	実績値	1132人	998人	1118人
	対前年度比		-12%	12%
一日当たりの利用者数	実績値	4人	3人	4人
	対前年度比		-13%	12%

■ 利用者数





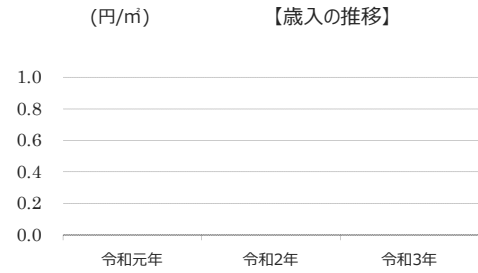
# 施設カルテ

基準日 令和4年12月1日

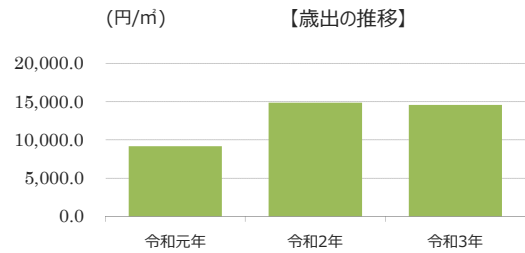
施設名	横須賀中央駅第1自転車等駐車場		施設番号	1203	
施設大分類	その他	施設中分類	その他	施設小分類	自転車等駐車場

## 財務情報

		(千円)		
年度		令和元年	令和2年	令和3年
歳入	対前年度増減率(%)	-	0.0	0.0
総額		0	0	0
使用料		0	0	0
手数料		0	0	0
貸家料		0	0	0
貸地料		0	0	0
雑入		0	0	0
その他		0	0	0



		(千円)		
年度		令和元年	令和2年	令和3年
歳出	対前年度増減率(%)	-	61.9	△ 2.0
総額		7,429	12,024	11,786
光熱水費 ※1		1,682	1,479	1,781
委託料 ※2		1,527	9,544	7,128
修繕料		3,382	103	1,980
工事請負費		0	0	0
人件費 ※3		838	898	897
その他 ※4		0	0	0
1 m <sup>2</sup> あたりのコスト (円/m <sup>2</sup> )		9,172	14,845	14,550
利用者1人あたりのコスト (円/人)		200	413	364



比較単位： 総額 / 施設面積 【当該施設】

※1 光熱水費は、電気料金、ガス料金、上下水道料金、燃料費を合計したもの。

※2 委託料は、清掃委託、警備委託、空調設備や消防用設備などの保守管理委託、樹木等管理委託や12条点検など施設の維持管理に要する経費を合計したもの。

※3 人件費は、施設の維持管理業務にかかる費用の参考値を合計したもの。

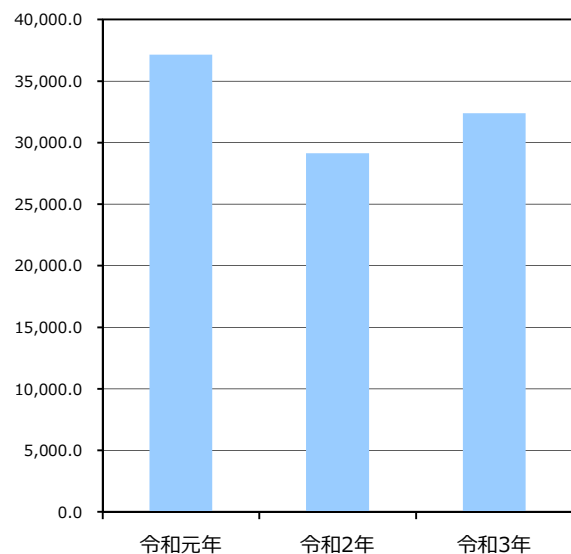
※4 その他は、機械器具借上料、負担金等に要する経費を合計したもの。

## 施設サービス提供状況

### 【施設サービス提供状況】

項目		令和元年	令和2年	令和3年
年間開館日数		290日	293日	293日
利用者数 ※	実績値	37144人	29135人	32398人
	対前年度比		-22%	11%
一日当たりの利用者数	実績値	128人	99人	111人
	対前年度比		-22%	11%

■ 利用者数





# 施設カルテ

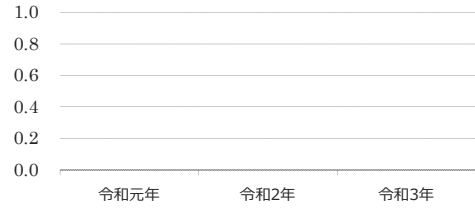
基準日 令和4年12月1日

施設名	横須賀中央駅第2自転車等駐車場		施設番号	1204	
施設大分類	その他	施設中分類	その他	施設小分類	自転車等駐車場

## 財務情報

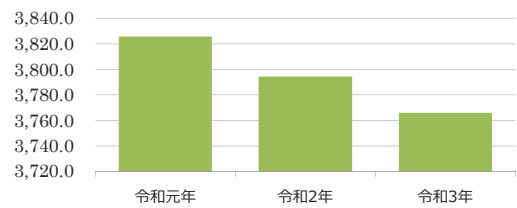
		(千円)		
年度		令和元年	令和2年	令和3年
歳入	対前年度増減率(%)	-	0.0	0.0
総額		0	0	0
使用料		0	0	0
手数料		0	0	0
貸家料		0	0	0
貸地料		0	0	0
雑入		0	0	0
その他		0	0	0

(円/㎡) 【歳入の推移】



		(千円)		
年度		令和元年	令和2年	令和3年
歳出	対前年度増減率(%)	-	△ 0.8	△ 0.7
総額		1,041	1,033	1,025
光熱水費 ※1		203	134	128
委託料 ※2		0	0	0
修繕料		0	0	0
工事請負費		0	0	0
人件費 ※3		838	898	897
その他 ※4		0	0	0
1㎡あたりのコスト (円/㎡)		3,826	3,794	3,766
利用者1人あたりのコスト (円/人)		1,121	-	1,442

(円/㎡) 【歳出の推移】



比較単位: 総額 / 施設面積 【当該施設】

※1 光熱水費は、電気料金、ガス料金、上下水道料金、燃料費を合計したもの。

※2 委託料は、清掃委託、警備委託、空調設備や消防用設備などの保守管理委託、樹木等管理委託や12条点検など施設の維持管理に要する経費を合計したもの。

※3 人件費は、施設の維持管理業務にかかる費用の参考値を合計したもの。

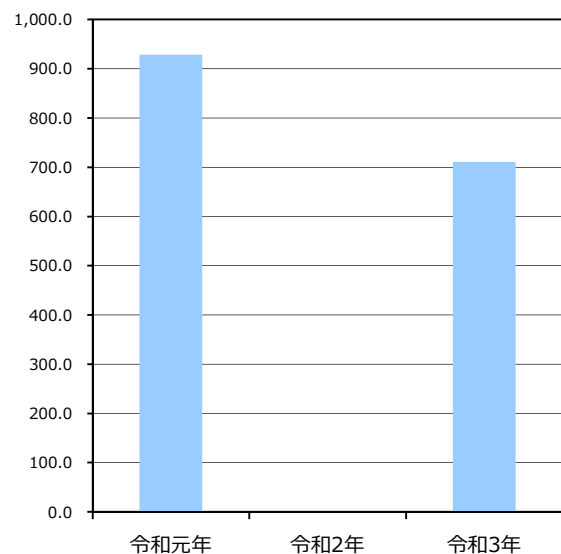
※4 その他は、機械器具借上料、負担金等に要する経費を合計したもの。

## 施設サービス提供状況

【施設サービス提供状況】

項目		令和元年	令和2年	令和3年
年間開館日数		290日	293日	293日
利用者数 ※	実績値	929人	—	711人
	対前年度比		—	—
一日当たりの利用者数	実績値	3人	—	2人
	対前年度比		—	—

■利用者数







# 施設カルテ

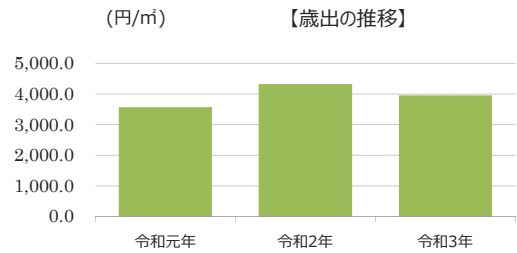
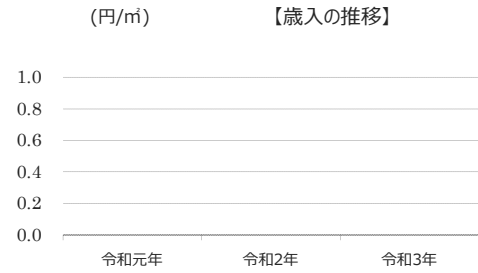
基準日 令和4年12月1日

施設名	浦賀駅第2自転車等駐車場	施設番号	1205
施設大分類	その他	施設中分類	その他
		施設小分類	自転車等駐車場

## 財務情報

		(千円)		
年度		令和元年	令和2年	令和3年
歳入	対前年度増減率(%)	-	0.0	0.0
総額		0	0	0
使用料		0	0	0
手数料		0	0	0
貸家料		0	0	0
貸地料		0	0	0
雑入		0	0	0
その他		0	0	0

歳出	対前年度増減率(%)	-	21.3	△ 8.5
総額		3,147	3,817	3,492
光熱水費 ※1		273	278	306
委託料 ※2		130	418	418
修繕料		33	351	0
工事請負費		0	0	0
人件費 ※3		838	898	897
その他 ※4		1,872	1,872	1,872
1㎡あたりのコスト (円/㎡)		3,565	4,324	3,956
利用者1人あたりのコスト (円/人)		208	303	258



比較単位： 総額 / 施設面積 【当該施設】

※1 光熱水費は、電気料金、ガス料金、上下水道料金、燃料費を合計したもの。

※2 委託料は、清掃委託、警備委託、空調設備や消防用設備などの保守管理委託、樹木等管理委託や12条点検など施設の維持管理に要する経費を合計したもの。

※3 人件費は、施設の維持管理業務にかかる費用の参考値を合計したもの。

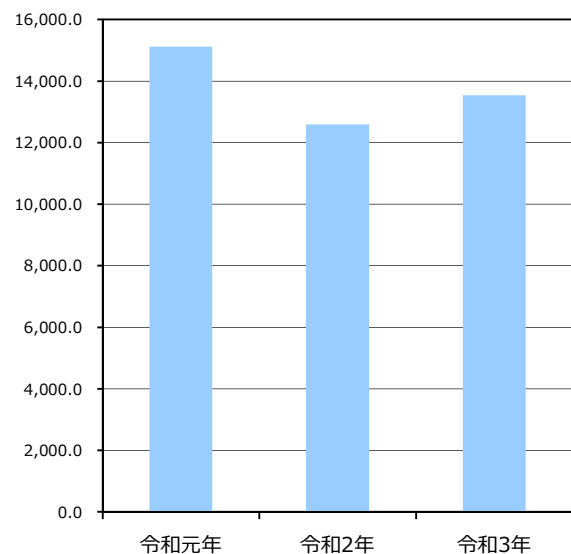
※4 その他は、機械器具借上料、負担金等に要する経費を合計したもの。

## 施設サービス提供状況

### 【施設サービス提供状況】

項目		令和元年	令和2年	令和3年
年間開館日数		290日	293日	293日
利用者数 ※	実績値	15117人	12594人	13537人
	対前年度比		-17%	8%
一日当たりの利用者数	実績値	52人	43人	46人
	対前年度比		-18%	8%

■ 利用者数





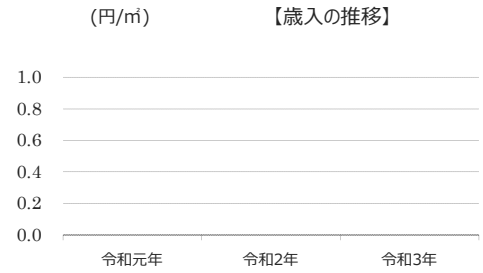
# 施設カルテ

基準日 令和4年12月1日

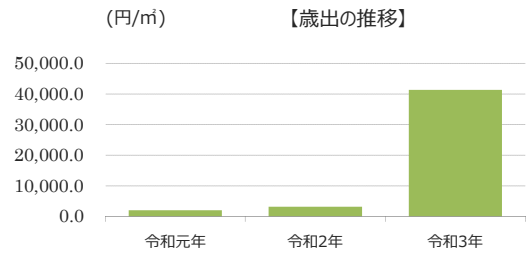
施設名	久里浜駅自転車等駐車場	施設番号	1206
施設大分類	その他	施設中分類	その他
		施設小分類	自転車等駐車場

## 財務情報

		(千円)		
年度		令和元年	令和2年	令和3年
歳入	対前年度増減率(%)	-	0.0	0.0
総額		0	0	0
使用料		0	0	0
手数料		0	0	0
貸家料		0	0	0
貸地料		0	0	0
雑入		0	0	0
その他		0	0	0



		(千円)		
年度		令和元年	令和2年	令和3年
歳出	対前年度増減率(%)	-	62.5	1192.3
総額		5,896	9,580	123,803
光熱水費 ※1		2,762	2,659	2,944
委託料 ※2		972	4,702	2,531
修繕料		1,324	1,320	177
工事請負費		0	0	116,816
人件費 ※3		838	898	897
その他 ※4		0	0	439
1㎡あたりのコスト (円/㎡)		1,967	3,196	41,299
利用者1人あたりのコスト (円/人)		154	307	3,750



比較単位： 総額 / 施設面積 【当該施設】

※1 光熱水費は、電気料金、ガス料金、上下水道料金、燃料費を合計したもの。

※2 委託料は、清掃委託、警備委託、空調設備や消防用設備などの保守管理委託、樹木等管理委託や12条点検など施設の維持管理に要する経費を合計したもの。

※3 人件費は、施設の維持管理業務にかかる費用の参考値を合計したもの。

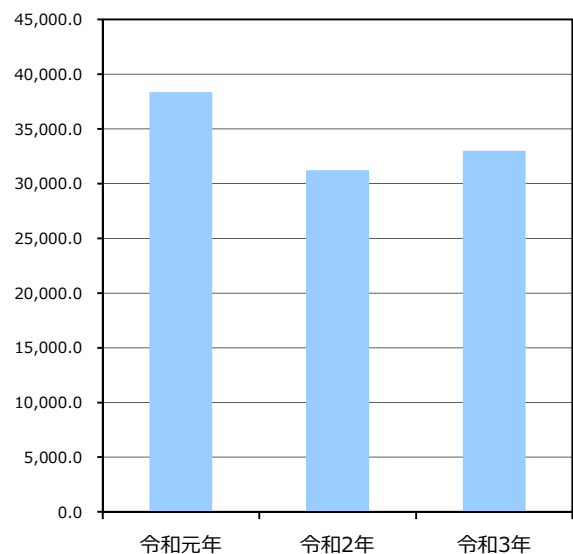
※4 その他は、機械器具借上料、負担金等に要する経費を合計したもの。

## 施設サービス提供状況

### 【施設サービス提供状況】

項目		令和元年	令和2年	令和3年
年間開館日数		290日	293日	293日
利用者数 ※	実績値	38360人	31219人	33015人
	対前年度比		-19%	6%
一日当たりの利用者数	実績値	132人	107人	113人
	対前年度比		-19%	6%

■利用者数





# 施設カルテ

基準日 令和4年12月1日

施設名	深浦ポートパーク	施設番号	1207
施設大分類	その他	施設中分類	その他
		施設小分類	深浦ポートパーク

## 財務情報

		(千円)		
年度		令和元年	令和2年	令和3年
歳入	対前年度増減率(%)	-	3.1	3.8
総額		41,976	43,268	44,919
使用料		41,976	43,268	44,919
手数料		0	0	0
貸家料		0	0	0
貸地料		0	0	0
雑入		0	0	0
その他		0	0	0

歳出	対前年度増減率(%)	-	0.1	7.1
総額		3,351	3,355	3,592
光熱水費 ※1		694	677	745
委託料 ※2		920	990	990
修繕料		33	0	125
工事請負費		0	0	0
人件費 ※3		1,704	1,688	1,732
その他 ※4		367	772	772
1㎡あたりのコスト (円/㎡)		66,363	66,431	71,122
利用者1人あたりのコスト (円/人)		-	-	-

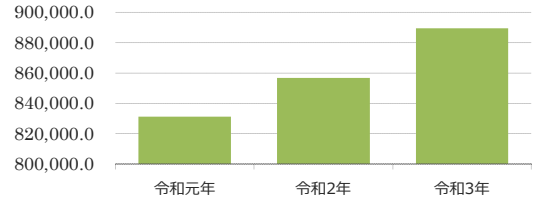
※1 光熱水費は、電気料金、ガス料金、上下水道料金、燃料費を合計したもの。

※2 委託料は、清掃委託、警備委託、空調設備や消防用設備などの保守管理委託、樹木等管理委託や12条点検など施設の維持管理に要する経費を合計したもの。

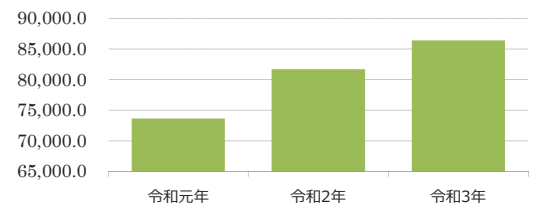
※3 人件費は、施設の維持管理業務にかかる費用の参考値を合計したもの。

※4 その他は、機械器具借上料、負担金等に要する経費を合計したもの。

(円/㎡) 【歳入の推移】



(円/㎡) 【歳出の推移】



比較単位： 総額 / 施設面積 【当該施設】



# 施設カルテ

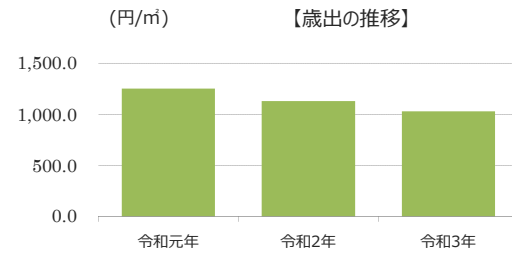
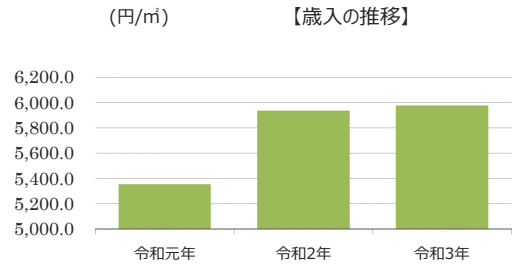
基準日 令和4年12月1日

施設名	新港上屋	施設番号	1208
施設大分類	その他	施設中分類	その他
		施設小分類	新港上屋

## 財務情報

		(千円)		
年度		令和元年	令和2年	令和3年
歳入	対前年度増減率(%)	-	10.9	0.7
総額		12,380	13,724	13,821
使用料		11,735	13,212	13,469
手数料		0	0	0
貸家料		0	0	0
貸地料		0	0	0
雑入		645	513	352
その他		0	0	0

歳出	対前年度増減率(%)	-	△ 9.2	△ 8.9
総額		2,856	2,594	2,364
光熱水費 ※1		899	733	534
委託料 ※2		161	161	161
修繕料		83	19	0
工事請負費		0	0	0
人件費 ※3		1,713	1,680	1,669
その他 ※4		37	16	16
1㎡あたりのコスト (円/㎡)		1,236	1,122	1,023
利用者1人あたりのコスト (円/人)		-	-	-



比較単位： 総額 / 施設面積 【当該施設】

※1 光熱水費は、電気料金、ガス料金、上下水道料金、燃料費を合計したもの。

※2 委託料は、清掃委託、警備委託、空調設備や消防用設備などの保守管理委託、樹木等管理委託や12条点検など施設の維持管理に要する経費を合計したもの。

※3 人件費は、施設の維持管理業務にかかる費用の参考値を合計したもの。

※4 その他は、機械器具借上料、負担金等に要する経費を合計したもの。





# 施設カルテ

基準日 令和4年12月1日

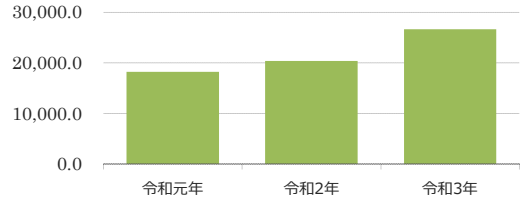
施設名	横須賀市立中央斎場	施設番号	1210
施設大分類	その他	施設中分類	その他
		施設小分類	中央斎場

## 財務情報

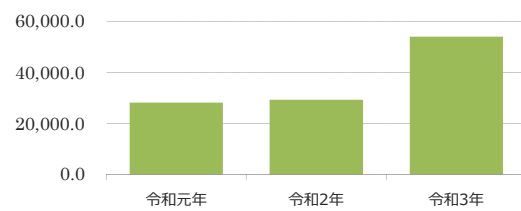
		(千円)		
年度		令和元年	令和2年	令和3年
歳入	対前年度増減率(%)	-	11.7	31.0
総額		84,714	94,588	123,891
使用料		70,381	72,445	93,155
手数料		0	0	0
貸家料		851	631	631
貸地料		0	0	0
雑入		13,482	21,512	30,105
その他		0	0	0

歳出	対前年度増減率(%)	-	4.2	84.2
総額		130,541	135,986	250,518
光熱水費 ※1		42,647	38,640	44,926
委託料 ※2		57,691	74,228	89,237
修繕料		13,069	6,314	10,230
工事請負費		0	0	89,435
人件費 ※3		17,134	16,804	16,690
その他 ※4		0	0	0
1㎡あたりのコスト (円/㎡)		28,126	29,299	53,976
利用者1人あたりのコスト (円/人)		-	-	-

(円/㎡) 【歳入の推移】



(円/㎡) 【歳出の推移】



比較単位： 総額 / 施設面積 【当該施設】

※1 光熱水費は、電気料金、ガス料金、上下水道料金、燃料費を合計したもの。

※2 委託料は、清掃委託、警備委託、空調設備や消防用設備などの保守管理委託、樹木等管理委託や12条点検など施設の維持管理に要する経費を合計したもの。

※3 人件費は、施設の維持管理業務にかかる費用の参考値を合計したもの。

※4 その他は、機械器具借上料、負担金等に要する経費を合計したもの。



# 施設カルテ

基準日 令和4年12月1日

施設名	武山休憩所（アゼリアハウス）	施設番号	1211
施設大分類	その他	施設中分類	その他
		施設小分類	休憩所

## 財務情報

		(千円)		
年度		令和元年	令和2年	令和3年
歳入	対前年度増減率(%)	-	1.8	0.0
総額		24	25	25
使用料		0	0	0
手数料		0	0	0
貸家料		0	0	0
貸地料		0	0	0
雑入		24	25	25
その他		0	0	0

歳出	対前年度増減率(%)	-	△ 30.3	9.1
総額		3	2	2
光熱水費 ※1		3	2	2
委託料 ※2		0	0	0
修繕料		0	0	0
工事請負費		0	0	0
人件費 ※3		0	0	0
その他 ※4		0	0	0
1㎡あたりのコスト (円/㎡)		45	32	34
利用者1人あたりのコスト (円/人)		-	-	-

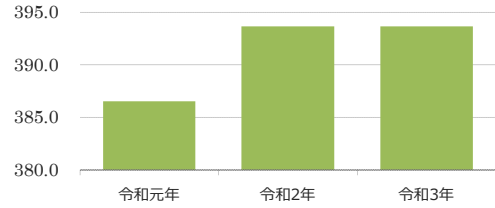
※1 光熱水費は、電気料金、ガス料金、上下水道料金、燃料費を合計したもの。

※2 委託料は、清掃委託、警備委託、空調設備や消防用設備などの保守管理委託、樹木等管理委託や12条点検など施設の維持管理に要する経費を合計したもの。

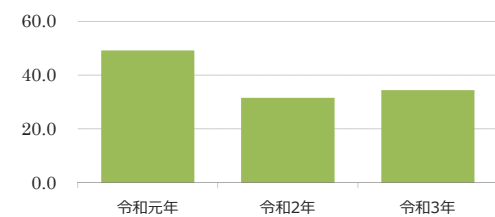
※3 人件費は、施設の維持管理業務にかかる費用の参考値を合計したもの。

※4 その他は、機械器具借上料、負担金等に要する経費を合計したもの。

(円/㎡) 【歳入の推移】



(円/㎡) 【歳出の推移】



比較単位： 総額 / 施設面積 【当該施設】



# 施設カルテ

基準日 令和4年12月1日

施設名	大楠山休憩所	施設番号	1212
施設大分類	その他	施設中分類	その他
		施設小分類	休憩所

## 財務情報

		(千円)		
年度		令和元年	令和2年	令和3年
歳入	対前年度増減率(%)	-	0.0	0.0
総額		0	0	0
使用料		0	0	0
手数料		0	0	0
貸家料		0	0	0
貸地料		0	0	0
雑入		0	0	0
その他		0	0	0

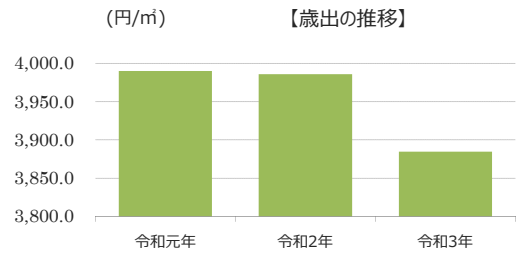
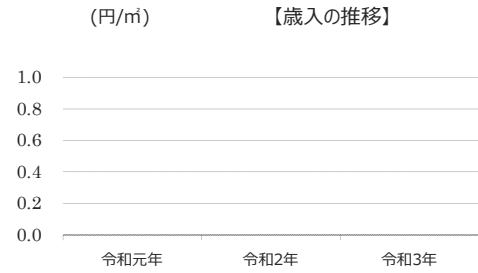
歳出	対前年度増減率(%)	-	0.0	0.0
総額		0	0	0
光熱水費 ※1		0	0	0
委託料 ※2		0	0	0
修繕料		0	0	0
工事請負費		0	0	0
人件費 ※3		0	0	0
その他 ※4		210	210	204
1㎡あたりのコスト (円/㎡)		-	-	-
利用者1人あたりのコスト (円/人)		-	-	-

※1 光熱水費は、電気料金、ガス料金、上下水道料金、燃料費を合計したもの。

※2 委託料は、清掃委託、警備委託、空調設備や消防用設備などの保守管理委託、樹木等管理委託や12条点検など施設の維持管理に要する経費を合計したもの。

※3 人件費は、施設の維持管理業務にかかる費用の参考値を合計したもの。

※4 その他は、機械器具借上料、負担金等に要する経費を合計したもの。



比較単位： 総額 / 施設面積 【当該施設】



# 施設カルテ

基準日 令和4年12月1日

施設名	横須賀中央駅前公衆トイレ		施設番号	1213	
施設大分類	その他	施設中分類	その他	施設小分類	横須賀中央駅前公衆トイレ

## 財務情報

		(千円)		
年度		令和元年	令和2年	令和3年
歳入	対前年度増減率(%)	-	0.0	0.0
総額		0	0	0
使用料		0	0	0
手数料		0	0	0
貸家料		0	0	0
貸地料		0	0	0
雑入		0	0	0
その他		0	0	0

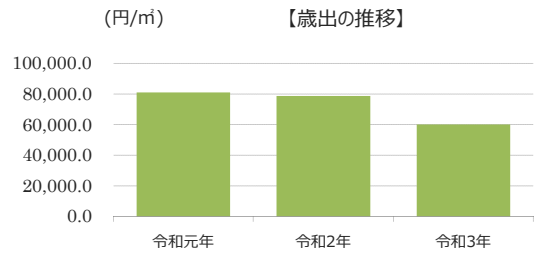
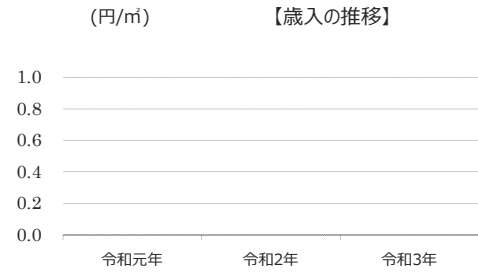
		(千円)		
年度		令和元年	令和2年	令和3年
歳出	対前年度増減率(%)	-	△ 2.8	△ 23.6
総額		4,408	4,285	3,274
光熱水費 ※1		1,783	1,397	1,004
委託料 ※2		2,082	2,120	1,621
修繕料		144	181	78
工事請負費		0	0	0
人件費 ※3		399	587	571
その他 ※4		0	0	0
1㎡あたりのコスト (円/㎡)		81,034	78,770	60,176
利用者1人あたりのコスト (円/人)		-	-	-

※1 光熱水費は、電気料金、ガス料金、上下水道料金、燃料費を合計したもの。

※2 委託料は、清掃委託、警備委託、空調設備や消防用設備などの保守管理委託、樹木等管理委託や12条点検など施設の維持管理に要する経費を合計したもの。

※3 人件費は、施設の維持管理業務にかかる費用の参考値を合計したもの。

※4 その他は、機械器具借上料、負担金等に要する経費を合計したもの。



比較単位： 総額 / 施設面積 【当該施設】





# 施設カルテ

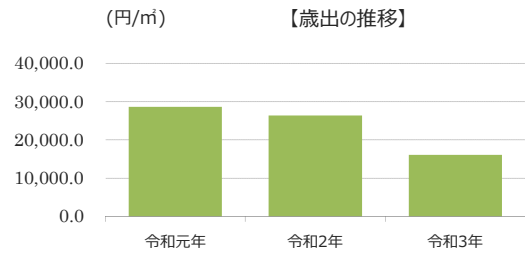
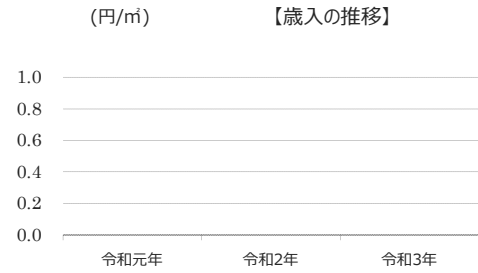
基準日 令和4年12月1日

施設名	沿道緑地公衆便所（よこすか海岸通り公衆トイレ）		施設番号	1214	
施設大分類	その他	施設中分類	その他	施設小分類	沿道緑地

## 財務情報

		(千円)		
年度		令和元年	令和2年	令和3年
歳入	対前年度増減率(%)	-	0.0	0.0
総額		0	0	0
使用料		0	0	0
手数料		0	0	0
貸家料		0	0	0
貸地料		0	0	0
雑入		0	0	0
その他		0	0	0

歳出	対前年度増減率(%)	-	△ 7.8	△ 39.1
総額		1,881	1,734	1,056
光熱水費 ※1		104	114	143
委託料 ※2		625	1,164	903
修繕料		762	74	10
工事請負費		0	0	0
人件費 ※3		389	382	0
その他 ※4		0	0	0
1㎡あたりのコスト (円/㎡)		28,615	26,390	16,069
利用者1人あたりのコスト (円/人)		-	-	-



比較単位： 総額 / 施設面積 【当該施設】

※1 光熱水費は、電気料金、ガス料金、上下水道料金、燃料費を合計したもの。

※2 委託料は、清掃委託、警備委託、空調設備や消防用設備などの保守管理委託、樹木等管理委託や12条点検など施設の維持管理に要する経費を合計したもの。

※3 人件費は、施設の維持管理業務にかかる費用の参考値を合計したもの。

※4 その他は、機械器具借上料、負担金等に要する経費を合計したもの。



# 施設カルテ

基準日 令和4年12月1日

施設名	ウエルシティ市民プラザ地下駐車場		施設番号	1215	
施設大分類	その他	施設中分類	その他	施設小分類	ウエルシティ市民プラザ

## 財務情報

		(千円)		
年度		令和元年	令和2年	令和3年
歳入	対前年度増減率(%)	-	△ 76.0	49.0
総額		30,906	7,429	11,067
使用料		30,906	7,429	11,067
手数料		0	0	0
貸家料		0	0	0
貸地料		0	0	0
雑入		0	0	0
その他		0	0	0

歳出	対前年度増減率(%)	-	0.0	0.0
総額		0	0	0
光熱水費 ※1		0	0	0
委託料 ※2		0	0	0
修繕料		0	0	0
工事請負費		0	0	0
人件費 ※3		0	0	0
その他 ※4		0	0	0
1㎡あたりのコスト (円/㎡)		-	-	-
利用者1人あたりのコスト (円/人)		-	-	-

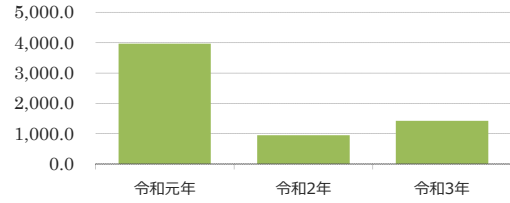
※1 光熱水費は、電気料金、ガス料金、上下水道料金、燃料費を合計したもの。

※2 委託料は、清掃委託、警備委託、空調設備や消防用設備などの保守管理委託、樹木等管理委託や12条点検など施設の維持管理に要する経費を合計したもの。

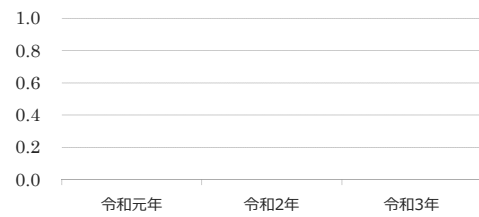
※3 人件費は、施設の維持管理業務にかかる費用の参考値を合計したもの。

※4 その他は、機械器具借上料、負担金等に要する経費を合計したもの。

(円/㎡) 【歳入の推移】



(円/㎡) 【歳出の推移】



比較単位： 総額 / 施設面積 【当該施設】



# 施設カルテ

基準日 令和4年12月1日

施設名	谷戸地域再生推進事業アーティスト村		施設番号	2426	
施設大分類	その他	施設中分類	その他	施設小分類	アーティスト村

## 財務情報

		(千円)		
年度		令和元年	令和2年	令和3年
歳入	対前年度増減率(%)	-	169.6	14.0
総額		183	492	562
使用料		0	0	0
手数料		0	0	0
貸家料		0	0	0
貸地料		0	0	0
雑入		183	492	562
その他		0	0	0

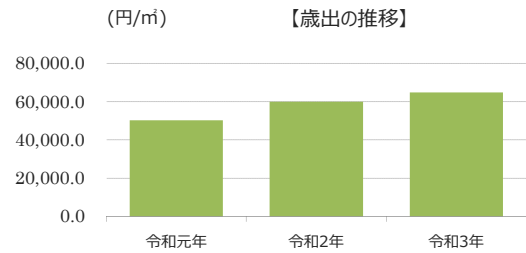
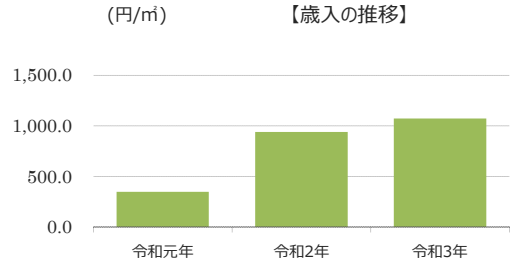
歳出	対前年度増減率(%)	-	25.2	8.1
総額		24,487	30,669	33,155
光熱水費 ※1		142	169	285
委託料 ※2		491	837	1,198
修繕料		6,720	12,859	14,982
工事請負費		0	0	0
人件費 ※3		17,134	16,804	16,690
その他 ※4		1,766	705	767
1㎡あたりのコスト (円/㎡)		46,803	58,618	63,369
利用者1人あたりのコスト (円/人)		-	-	-

※1 光熱水費は、電気料金、ガス料金、上下水道料金、燃料費を合計したもの。

※2 委託料は、清掃委託、警備委託、空調設備や消防用設備などの保守管理委託、樹木等管理委託や12条点検など施設の維持管理に要する経費を合計したもの。

※3 人件費は、施設の維持管理業務にかかる費用の参考値を合計したもの。

※4 その他は、機械器具借上料、負担金等に要する経費を合計したもの。



比較単位： 総額 / 施設面積 【当該施設】