

施設カルテ

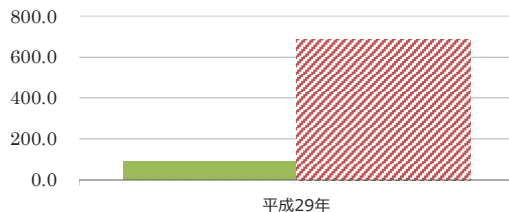
基準日 令和1年7月4日

施設名	追浜コミュニティセンター	施設番号	0209
施設大分類	市民文化系施設	施設中分類	集会施設
		施設小分類	コミュニティセンター

財務情報

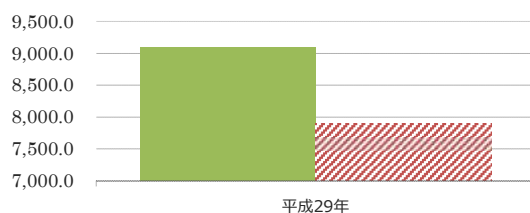
		(千円)		
年度		平成27年	平成28年	平成29年
歳入	対前年度増減率(%)	-	-	-
総額		-	-	154
使用料		-	-	0
手数料		-	-	0
貸家料		-	-	0
貸地料		-	-	0
雑入		-	-	154
その他		-	-	0

(円/m) 【歳入の推移】



歳出	対前年度増減率(%)	-	-	-
総額		-	-	15,923
光熱水費 ※1		-	-	4,819
委託料 ※2		-	-	11,082
修繕料		-	-	22
工事請負費		-	-	0
その他		-	-	0

【歳出の推移】



※1 光熱水費は、電気料金、ガス料金、上下水道料金、燃料費を合計したもの。

※2 委託料は、清掃委託、警備委託、空調設備や消防用設備などの保守管理委託、植栽管理委託や12条点検など施設の維持管理に要する経費を合計したもの。

比較単位： 総額 / 施設面積 【当該施設】■ 【分類平均】▨

施設サービス提供状況

【施設サービス提供状況】

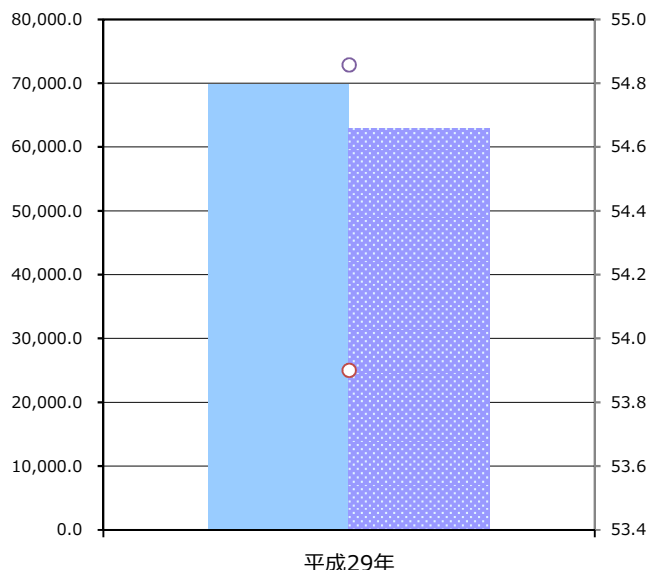
項目		平成27年	平成28年	平成29年
年間開館日数		-	-	352日
利用者数	実績値	-	-	69758人
	対前年度比	/	/	/
一日当たりの利用者数	実績値	-	-	198人
	対前年度比	/	/	/
利用率 ※3	実績値	-	-	54%
	対前年度比	/	/	/

※3 利用率算出方法

実利用コマ(時間)数 / 総利用可能コマ(時間)数

利用者数 類似施設利用者数平均

利用率 類似施設利用率平均



施設カルテ

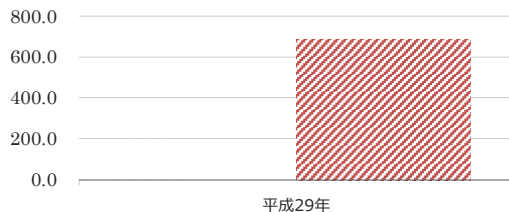
基準日 令和1年7月4日

施設名	追浜コミュニティセンター北館	施設番号	0203
施設大分類	市民文化系施設	施設中分類	集会施設
		施設小分類	コミュニティセンター

財務情報

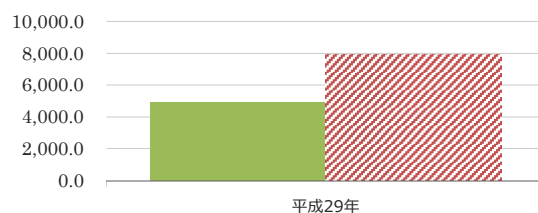
		(千円)		
年度		平成27年	平成28年	平成29年
歳入	対前年度増減率(%)	-	-	-
	総額	-	-	0
	使用料	-	-	0
	手数料	-	-	0
	貸家料	-	-	0
	貸地料	-	-	0
	雑入	-	-	0
	その他	-	-	0

(円/m) 【歳入の推移】



歳出	対前年度増減率(%)	-	-	-
	総額	-	-	3,663
	光熱水費 ※1	-	-	2,093
	委託料 ※2	-	-	1,523
	修繕料	-	-	47
	工事請負費	-	-	0
	その他	-	-	0

【歳出の推移】



比較単位: 総額 / 施設面積 【当該施設】 (緑色) 【分類平均】 (斜線)

※1 光熱水費は、電気料金、ガス料金、上下水道料金、燃料費を合計したもの。

※2 委託料は、清掃委託、警備委託、空調設備や消防用設備などの保守管理委託、植栽管理委託や12条点検など施設の維持管理に要する経費を合計したもの。

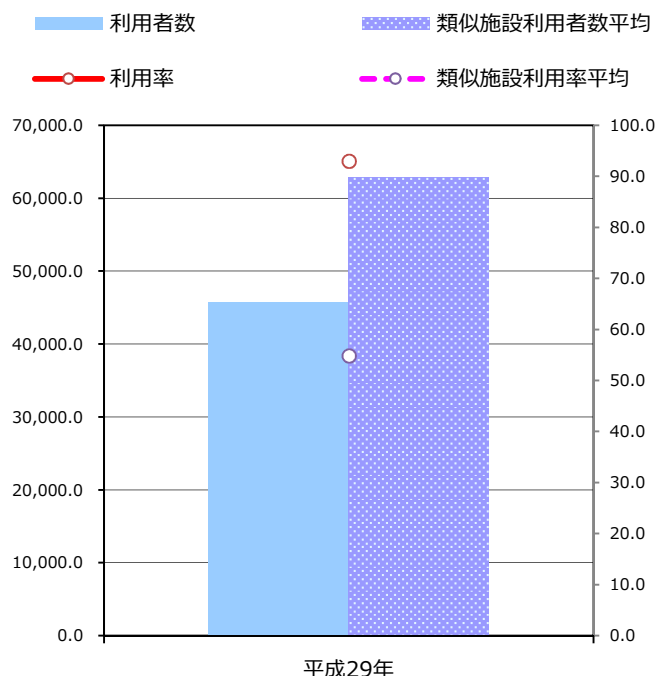
施設サービス提供状況

【施設サービス提供状況】

項目		平成27年	平成28年	平成29年
年間開館日数		-	-	357日
利用者数	実績値	-	-	45694人
	対前年度比	/	/	/
一日当たりの利用者数	実績値	-	-	128人
	対前年度比	/	/	/
利用率 ※3	実績値	-	-	93%
	対前年度比	/	/	/

※3 利用率算出方法

実利用コマ(時間)数 / 総利用可能コマ(時間)数



施設カルテ

基準日

令和1年7月4日

施設名	追浜コミュニティセンター南館	施設番号	0206
施設大分類	市民文化系施設	施設中分類	集会施設
		施設小分類	コミュニティセンター

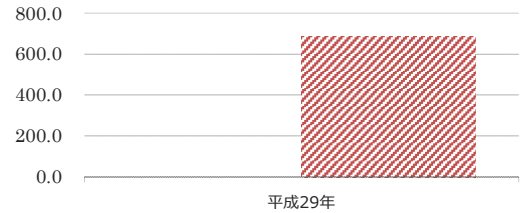
財務情報

(千円)

年度	平成27年	平成28年	平成29年
歳入 対前年度増減率(%)	-	-	-
総額	-	-	0
使用料	-	-	0
手数料	-	-	0
貸家料	-	-	0
貸地料	-	-	0
雑入	-	-	0
その他	-	-	0

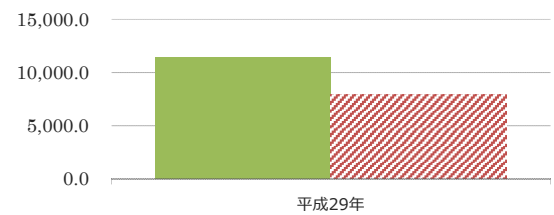
(円/m)

【歳入の推移】



年度	平成27年	平成28年	平成29年
歳出 対前年度増減率(%)	-	-	-
総額	-	-	7,586
光熱水費 ※1	-	-	2,151
委託料 ※2	-	-	5,395
修繕料	-	-	41
工事請負費	-	-	0
その他	-	-	0

【歳出の推移】



比較単位：

総額 / 施設面積 【当該施設】■【分類平均】▨

※1 光熱水費は、電気料金、ガス料金、上下水道料金、燃料費を合計したもの。

※2 委託料は、清掃委託、警備委託、空調設備や消防用設備などの保守管理委託、植栽管理委託や12条点検など施設の維持管理に要する経費を合計したもの。

施設サービス提供状況

【施設サービス提供状況】

項目		平成27年	平成28年	平成29年
年間開館日数		-	-	352日
利用者数	実績値	-	-	44996人
	対前年度比	/	/	/
一日当たりの利用者数	実績値	-	-	128人
	対前年度比	/	/	/
利用率 ※3	実績値	-	-	55%
	対前年度比	/	/	/

※3 利用率算出方法

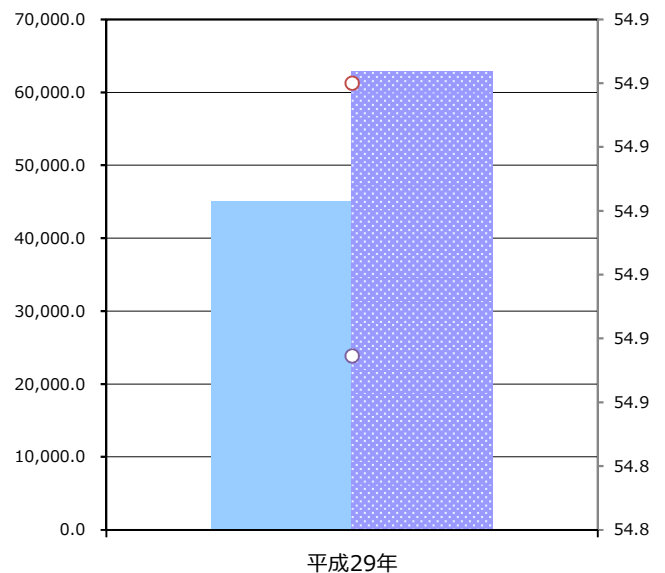
実利用コマ(時間)数 / 総利用可能コマ(時間)数

利用者数

類似施設利用者数平均

利用率

類似施設利用率平均



施設カルテ

基準日 令和1年7月4日

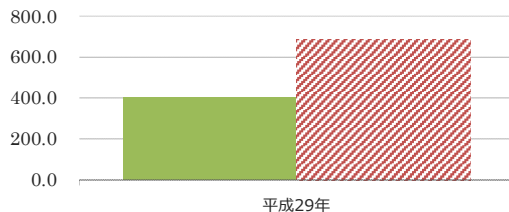
施設名	田浦コミュニティセンター	施設番号	0211
施設大分類	市民文化系施設	施設中分類	集会施設
		施設小分類	コミュニティセンター

財務情報

(千円)

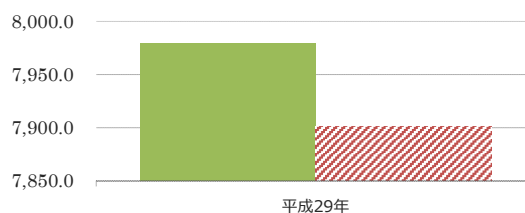
年度	平成27年	平成28年	平成29年
歳入 対前年度増減率(%)	-	-	-
総額	-	-	476
使用料	-	-	0
手数料	-	-	0
貸家料	-	-	398
貸地料	-	-	0
雑入	-	-	78
その他	-	-	0

(円/m) 【歳入の推移】



年度	平成27年	平成28年	平成29年
歳出 対前年度増減率(%)	-	-	-
総額	-	-	9,403
光熱水費 ※1	-	-	2,726
委託料 ※2	-	-	6,676
修繕料	-	-	0
工事請負費	-	-	0
その他	-	-	0

【歳出の推移】



※1 光熱水費は、電気料金、ガス料金、上下水道料金、燃料費を合計したもの。

※2 委託料は、清掃委託、警備委託、空調設備や消防用設備などの保守管理委託、植栽管理委託や12条点検など施設の維持管理に要する経費を合計したもの。

比較単位： 総額 / 施設面積 【当該施設】■【分類平均】▨

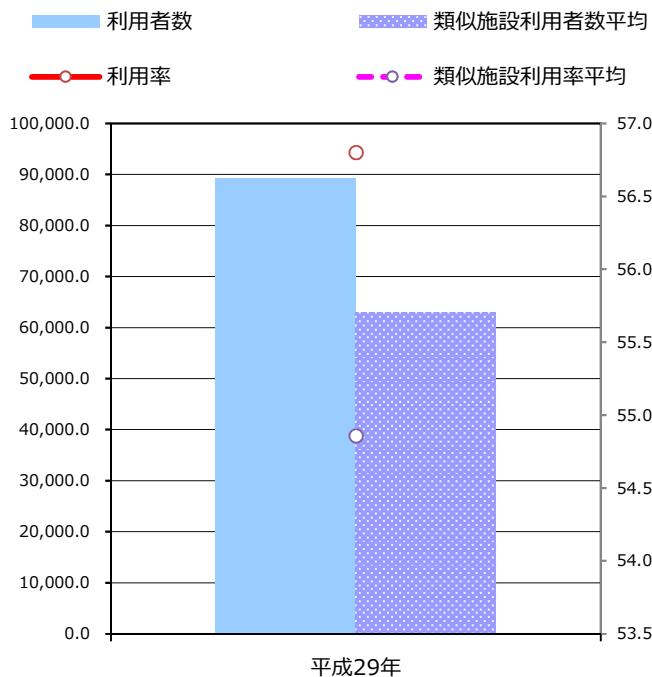
施設サービス提供状況

【施設サービス提供状況】

項目		平成27年	平成28年	平成29年
年間開館日数		-	-	350日
利用者数	実績値	-	-	89113人
	対前年度比	/	/	/
一日当たりの利用者数	実績値	-	-	255人
	対前年度比	/	/	/
利用率 ※3	実績値	-	-	57%
	対前年度比	/	/	/

※3 利用率算出方法

実利用コマ(時間)数 / 総利用可能コマ(時間)数



施設カルテ

基準日 令和1年7月4日

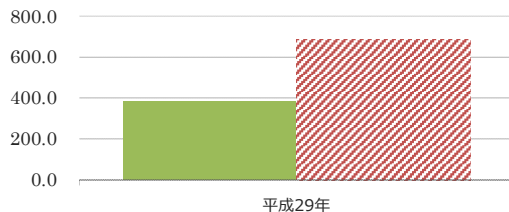
施設名	長浦コミュニティセンター	施設番号	0214
施設大分類	市民文化系施設	施設中分類	集会施設
		施設小分類	コミュニティセンター

財務情報

(千円)

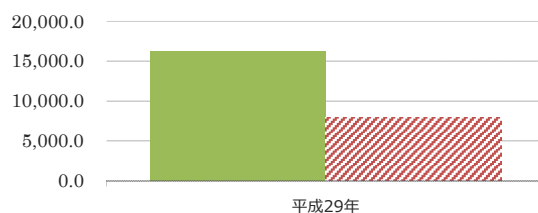
年度	平成27年	平成28年	平成29年
歳入 対前年度増減率(%)	-	-	-
総額	-	-	542
使用料	-	-	0
手数料	-	-	0
貸家料	-	-	398
貸地料	-	-	0
雑入	-	-	143
その他	-	-	0

(円/m) 【歳入の推移】



年度	平成27年	平成28年	平成29年
歳出 対前年度増減率(%)	-	-	-
総額	-	-	23,004
光熱水費 ※1	-	-	2,209
委託料 ※2	-	-	2,547
修繕料	-	-	0
工事請負費	-	-	18,237
その他	-	-	11

【歳出の推移】



※1 光熱水費は、電気料金、ガス料金、上下水道料金、燃料費を合計したもの。

※2 委託料は、清掃委託、警備委託、空調設備や消防用設備などの保守管理委託、植栽管理委託や12条点検など施設の維持管理に要する経費を合計したもの。

比較単位： 総額 / 施設面積 【当該施設】 (緑色) 【分類平均】 (斜線)

施設サービス提供状況

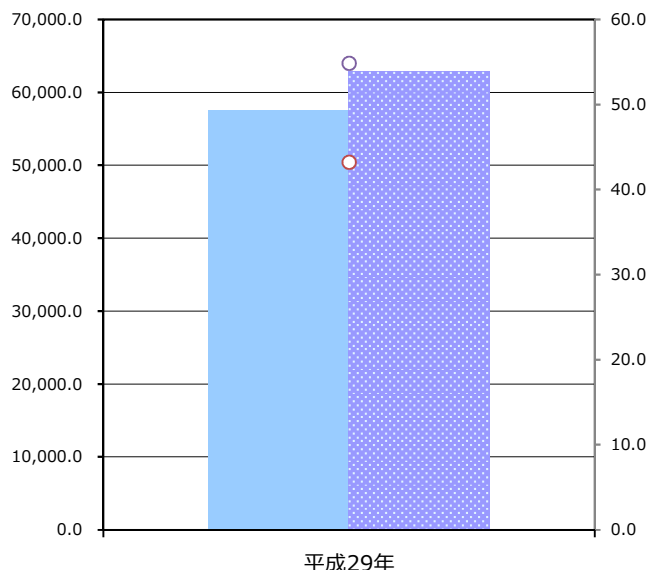
【施設サービス提供状況】

項目		平成27年	平成28年	平成29年
年間開館日数		-	-	359日
利用者数	実績値	-	-	57485人
	対前年度比	/	/	/
一日当たりの利用者数	実績値	-	-	160人
	対前年度比	/	/	/
利用率 ※3	実績値	-	-	43%
	対前年度比	/	/	/

※3 利用率算出方法
実利用コマ(時間)数 / 総利用可能コマ(時間)数

利用者数 (青い棒) 類似施設利用者数平均 (点線)

利用率 (赤い線) 類似施設利用率平均 (点線)



施設カルテ

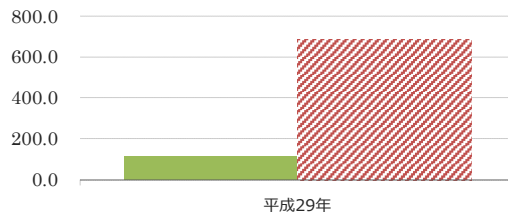
基準日 令和1年7月4日

施設名	逸見コミュニティセンター	施設番号	0183
施設大分類	市民文化系施設	施設中分類	集会施設
		施設小分類	コミュニティセンター

財務情報

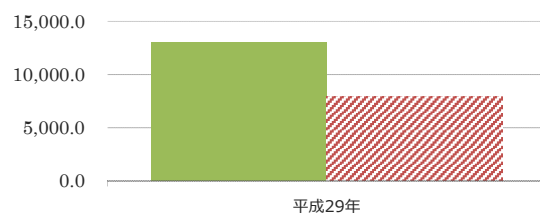
		(千円)		
年度		平成27年	平成28年	平成29年
歳入	対前年度増減率(%)	-	-	-
	総額	-	-	88
	使用料	-	-	0
	手数料	-	-	0
	貸家料	-	-	0
	貸地料	-	-	0
	雑入	-	-	88
	その他	-	-	0

(円/m) 【歳入の推移】



歳出	対前年度増減率(%)	-	-	-
	総額	-	-	9,998
	光熱水費 ※1	-	-	1,520
	委託料 ※2	-	-	8,425
	修繕料	-	-	53
	工事請負費	-	-	0
	その他	-	-	0

【歳出の推移】



※1 光熱水費は、電気料金、ガス料金、上下水道料金、燃料費を合計したもの。

※2 委託料は、清掃委託、警備委託、空調設備や消防用設備などの保守管理委託、植栽管理委託や12条点検など施設の維持管理に要する経費を合計したもの。

比較単位： 総額 / 施設面積 【当該施設】 (緑色) 【分類平均】 (斜線)

施設サービス提供状況

【施設サービス提供状況】

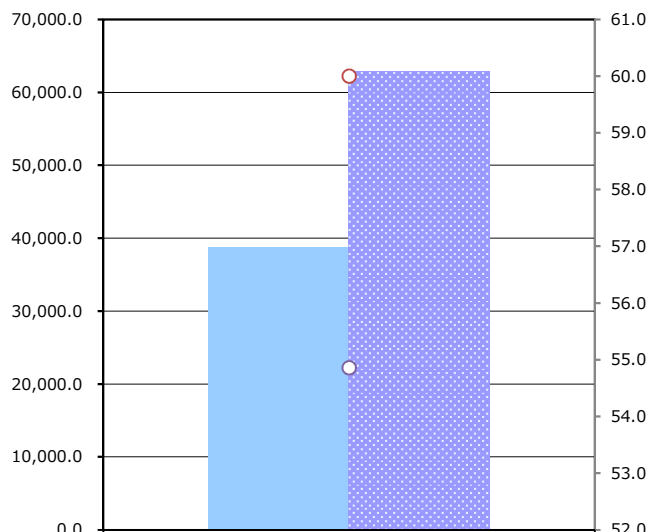
項目		平成27年	平成28年	平成29年
年間開館日数		-	-	355日
利用者数	実績値	-	-	38678人
	対前年度比	/	/	/
一日当たりの利用者数	実績値	-	-	109人
	対前年度比	/	/	/
利用率 ※3	実績値	-	-	60%
	対前年度比	/	/	/

※3 利用率算出方法

実利用コマ(時間)数 / 総利用可能コマ(時間)数

利用者数 (青い棒) 類似施設利用者数平均 (点線棒)

利用率 (赤い線) 類似施設利用率平均 (点線線)



平成29年

施設カルテ

基準日 令和1年7月4日

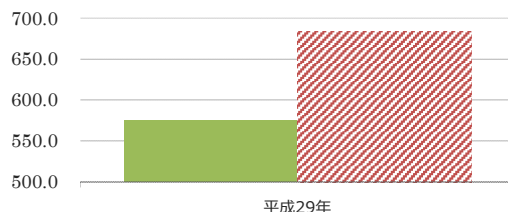
施設名	坂本コミュニティセンター		施設番号	0201	
施設大分類	市民文化系施設	施設中分類	集会施設	施設小分類	コミュニティセンター

財務情報

(千円)

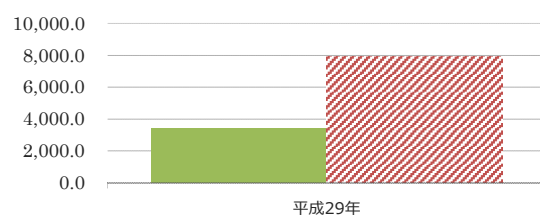
年度	平成27年	平成28年	平成29年
歳入 対前年度増減率(%)	-	-	-
総額	-	-	749
使用料	-	-	0
手数料	-	-	0
貸家料	-	-	0
貸地料	-	-	272
雑入	-	-	477
その他	-	-	0

(円/m) 【歳入の推移】



年度	平成27年	平成28年	平成29年
歳出 対前年度増減率(%)	-	-	-
総額	-	-	4,448
光熱水費 ※1	-	-	1,333
委託料 ※2	-	-	3,001
修繕料	-	-	67
工事請負費	-	-	0
その他	-	-	48

【歳出の推移】



※1 光熱水費は、電気料金、ガス料金、上下水道料金、燃料費を合計したもの。

※2 委託料は、清掃委託、警備委託、空調設備や消防用設備などの保守管理委託、植栽管理委託や12条点検など施設の維持管理に要する経費を合計したもの。

比較単位： 総額 / 施設面積 【当該施設】■ 【分類平均】▨

施設サービス提供状況

【施設サービス提供状況】

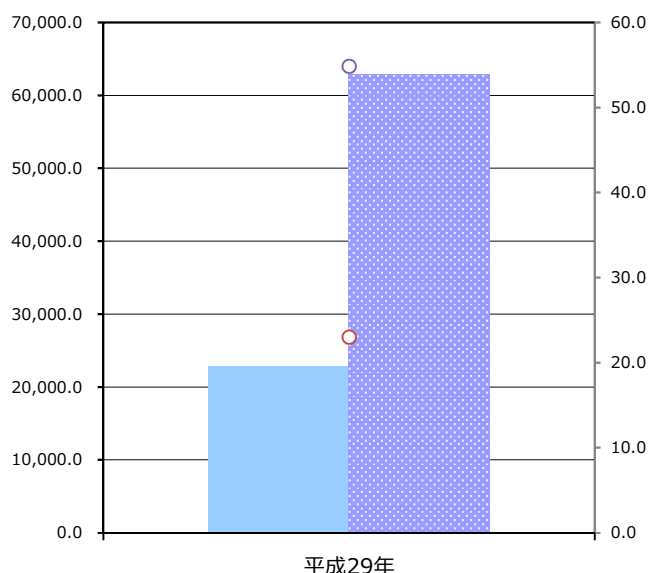
項目		平成27年	平成28年	平成29年
年間開館日数		-	-	359日
利用者数	実績値	-	-	22806人
	対前年度比	/	/	/
一日当たりの利用者数	実績値	-	-	64人
	対前年度比	/	/	/
利用率 ※3	実績値	-	-	23%
	対前年度比	/	/	/

※3 利用率算出方法

実利用コマ(時間)数 / 総利用可能コマ(時間)数

■ 利用者数 ▨ 類似施設利用者数平均

● 利用率 ○ 類似施設利用率平均



施設カルテ

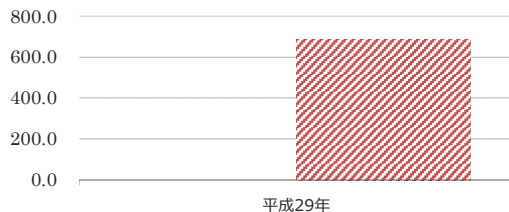
基準日 令和1年7月4日

施設名	本町コミュニティセンター	施設番号	0356
施設大分類	市民文化系施設	施設中分類	集会施設
		施設小分類	コミュニティセンター

財務情報

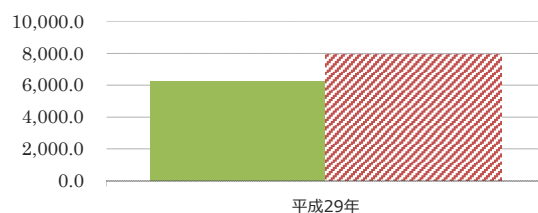
		(千円)		
年度		平成27年	平成28年	平成29年
歳入	対前年度増減率(%)	-	-	-
	総額	-	-	0
	使用料	-	-	0
	手数料	-	-	0
	貸家料	-	-	0
	貸地料	-	-	0
	雑入	-	-	0
	その他	-	-	0

(円/m) 【歳入の推移】



		(千円)		
年度		平成27年	平成28年	平成29年
歳出	対前年度増減率(%)	-	-	-
	総額	-	-	6,425
	光熱水費 ※1	-	-	2,818
	委託料 ※2	-	-	3,563
	修繕料	-	-	43
	工事請負費	-	-	0
	その他	-	-	0

【歳出の推移】



比較単位： 総額 / 施設面積 【当該施設】■ 【分類平均】▨

※1 光熱水費は、電気料金、ガス料金、上下水道料金、燃料費を合計したもの。

※2 委託料は、清掃委託、警備委託、空調設備や消防用設備などの保守管理委託、植栽管理委託や12条点検など施設の維持管理に要する経費を合計したもの。

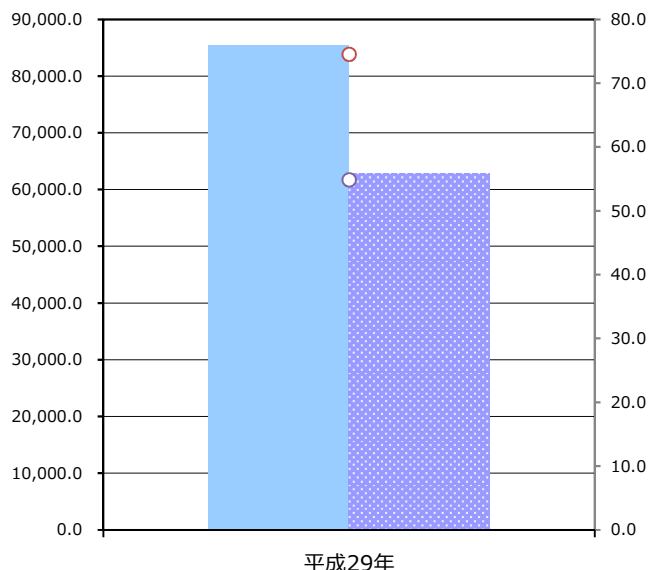
施設サービス提供状況

【施設サービス提供状況】

項目		平成27年	平成28年	平成29年
年間開館日数		-	-	358日
利用者数	実績値	-	-	85348人
	対前年度比	/	/	/
一日当たりの利用者数	実績値	-	-	238人
	対前年度比	/	/	/
利用率 ※3	実績値	-	-	75%
	対前年度比	/	/	/

※3 利用率算出方法
実利用コマ(時間)数 / 総利用可能コマ(時間)数

■ 利用者数 ▨ 類似施設利用者数平均
● 利用率 ○ 類似施設利用率平均



施設カルテ

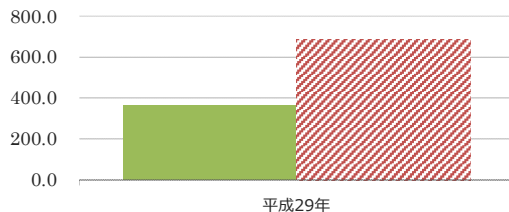
基準日 令和1年7月4日

施設名	安浦コミュニティセンター	施設番号	0200
施設大分類	市民文化系施設	施設中分類	集会施設
		施設小分類	コミュニティセンター

財務情報

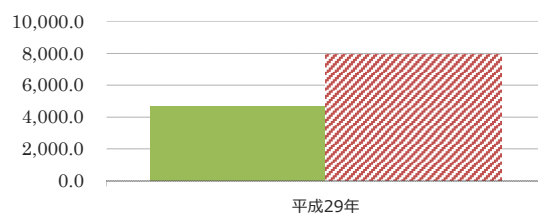
		(千円)		
年度		平成27年	平成28年	平成29年
歳入	対前年度増減率(%)	-	-	-
	総額	-	-	352
	使用料	-	-	0
	手数料	-	-	0
	貸家料	-	-	320
	貸地料	-	-	0
	雑入	-	-	32
	その他	-	-	0

(円/m) 【歳入の推移】



歳出	対前年度増減率(%)	-	-	-
	総額	-	-	4,532
	光熱水費 ※1	-	-	2,055
	委託料 ※2	-	-	2,287
	修繕料	-	-	183
	工事請負費	-	-	0
	その他	-	-	8

【歳出の推移】



比較単位： 総額 / 施設面積 【当該施設】■ 【分類平均】▨

※1 光熱水費は、電気料金、ガス料金、上下水道料金、燃料費を合計したもの。

※2 委託料は、清掃委託、警備委託、空調設備や消防用設備などの保守管理委託、植栽管理委託や12条点検など施設の維持管理に要する経費を合計したもの。

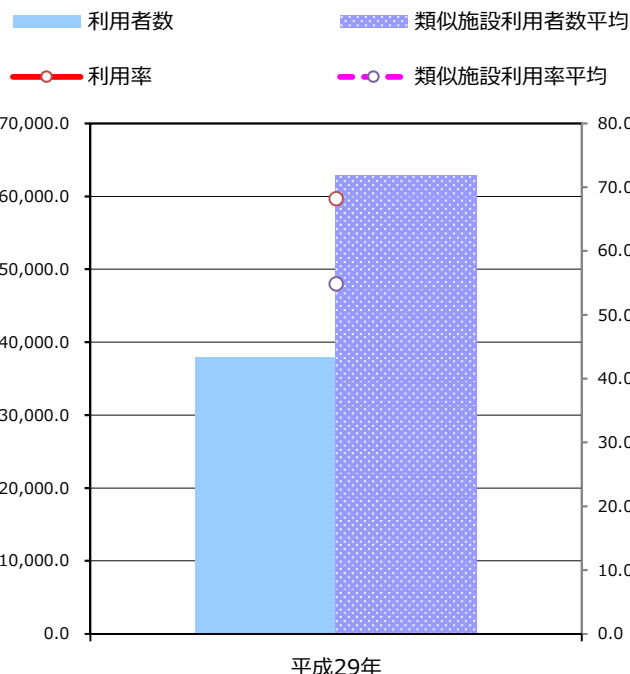
施設サービス提供状況

【施設サービス提供状況】

項目		平成27年	平成28年	平成29年
年間開館日数		-	-	359日
利用者数	実績値	-	-	37943人
	対前年度比	/	/	/
一日当たりの利用者数	実績値	-	-	106人
	対前年度比	/	/	/
利用率 ※3	実績値	-	-	68%
	対前年度比	/	/	/

※3 利用率算出方法

実利用コマ(時間)数 / 総利用可能コマ(時間)数



施設カルテ

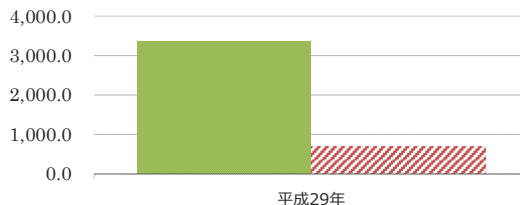
基準日 令和1年7月4日

施設名	三春コミュニティセンター	施設番号	0202
施設大分類	市民文化系施設	施設中分類	集会施設
		施設小分類	コミュニティセンター

財務情報

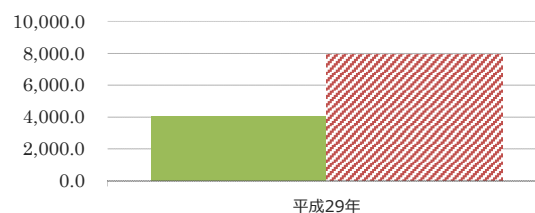
		(千円)		
年度		平成27年	平成28年	平成29年
歳入	対前年度増減率(%)	-	-	-
	総額	-	-	5,537
	使用料	-	-	0
	手数料	-	-	0
	貸家料	-	-	291
	貸地料	-	-	0
	雑入	-	-	5,246
	その他	-	-	0

(円/m) 【歳入の推移】



		(千円)		
年度		平成27年	平成28年	平成29年
歳出	対前年度増減率(%)	-	-	-
	総額	-	-	6,602
	光熱水費 ※1	-	-	3,500
	委託料 ※2	-	-	2,845
	修繕料	-	-	212
	工事請負費	-	-	0
	その他	-	-	45

【歳出の推移】



比較単位： 総額 / 施設面積 【当該施設】■ 【分類平均】▨

※1 光熱水費は、電気料金、ガス料金、上下水道料金、燃料費を合計したもの。

※2 委託料は、清掃委託、警備委託、空調設備や消防用設備などの保守管理委託、植栽管理委託や12条点検など施設の維持管理に要する経費を合計したもの。

施設サービス提供状況

【施設サービス提供状況】

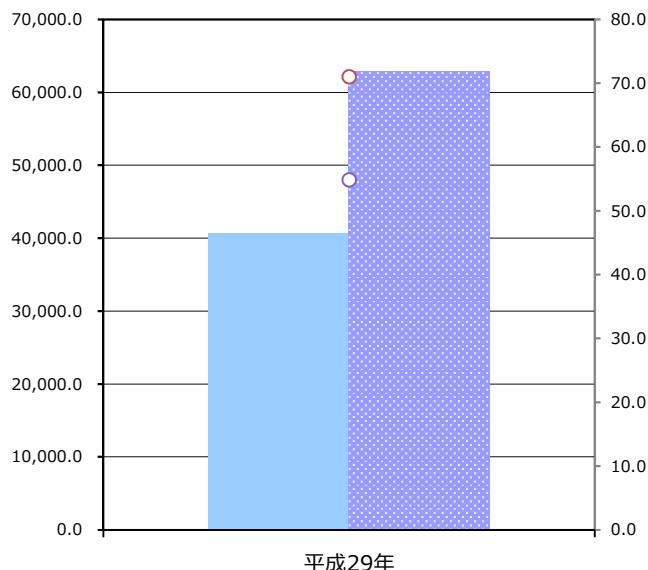
項目		平成27年	平成28年	平成29年
年間開館日数		-	-	359日
利用者数	実績値	-	-	40567人
	対前年度比	/	/	/
一日当たりの利用者数	実績値	-	-	113人
	対前年度比	/	/	/
利用率 ※3	実績値	-	-	71%
	対前年度比	/	/	/

※3 利用率算出方法

実利用コマ(時間)数 / 総利用可能コマ(時間)数

利用者数 類似施設利用者数平均

利用率 類似施設利用率平均



施設カルテ

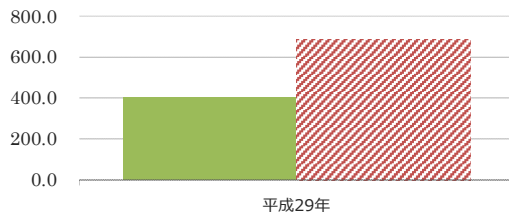
基準日 令和1年7月4日

施設名	衣笠コミュニティセンター	施設番号	0177
施設大分類	市民文化系施設	施設中分類	集会施設
		施設小分類	コミュニティセンター

財務情報

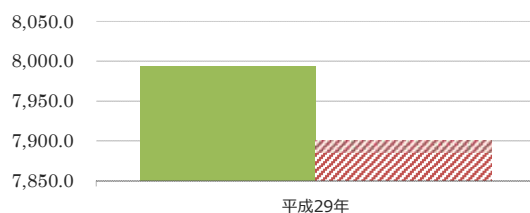
		(千円)		
年度		平成27年	平成28年	平成29年
歳入	対前年度増減率(%)	-	-	-
総額		-	-	825
使用料		-	-	0
手数料		-	-	0
貸家料		-	-	659
貸地料		-	-	0
雑入		-	-	57
その他		-	-	110

(円/m) 【歳入の推移】



歳出	対前年度増減率(%)	-	-	-
総額		-	-	16,390
光熱水費 ※1		-	-	4,931
委託料 ※2		-	-	11,412
修繕料		-	-	46
工事請負費		-	-	0
その他		-	-	0

【歳出の推移】



※1 光熱水費は、電気料金、ガス料金、上下水道料金、燃料費を合計したもの。

※2 委託料は、清掃委託、警備委託、空調設備や消防用設備などの保守管理委託、植栽管理委託や12条点検など施設の維持管理に要する経費を合計したもの。

比較単位： 総額 / 施設面積 【当該施設】■ 【分類平均】▨

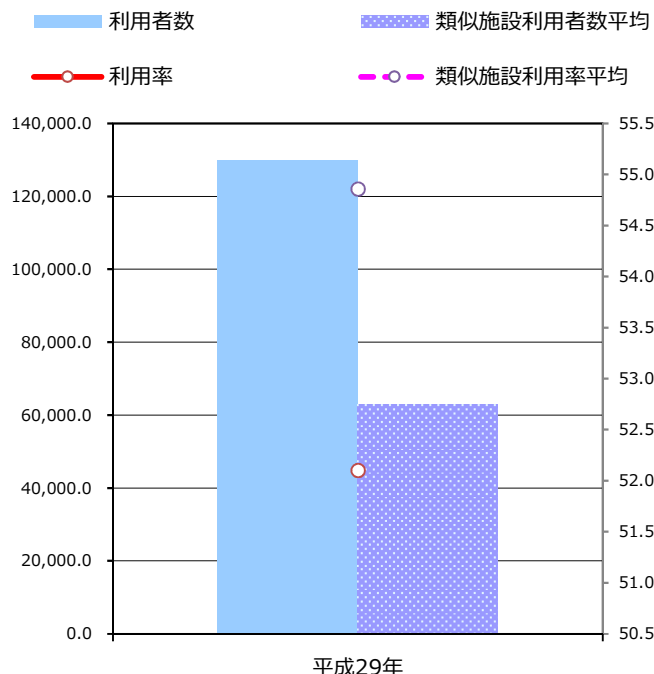
施設サービス提供状況

【施設サービス提供状況】

項目		平成27年	平成28年	平成29年
年間開館日数		-	-	346日
利用者数	実績値	-	-	129822人
	対前年度比	/	/	/
一日当たりの利用者数	実績値	-	-	375人
	対前年度比	/	/	/
利用率 ※3	実績値	-	-	52%
	対前年度比	/	/	/

※3 利用率算出方法

実利用コマ(時間)数 / 総利用可能コマ(時間)数



施設カルテ

基準日

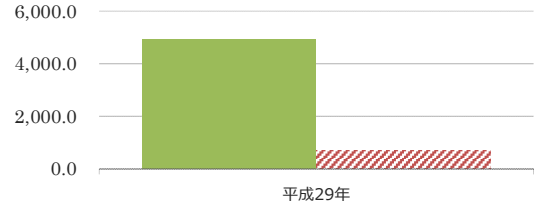
令和1年7月4日

施設名	池上コミュニティセンター		施設番号	0179	
施設大分類	市民文化系施設	施設中分類	集会施設	施設小分類	コミュニティセンター

財務情報

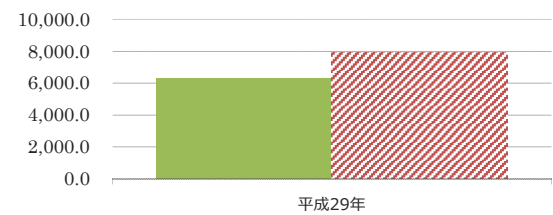
		(千円)		
年度		平成27年	平成28年	平成29年
歳入	対前年度増減率(%)	-	-	-
	総額	-	-	8,713
	使用料	-	-	0
	手数料	-	-	0
	貸家料	-	-	984
	貸地料	-	-	0
	雑入	-	-	7,621
	その他	-	-	109

(円/m) 【歳入の推移】



歳出	対前年度増減率(%)	-	-	-
	総額	-	-	11,236
	光熱水費 ※1	-	-	5,379
	委託料 ※2	-	-	3,874
	修繕料	-	-	1,962
	工事請負費	-	-	0
	その他	-	-	21

【歳出の推移】



※1 光熱水費は、電気料金、ガス料金、上下水道料金、燃料費を合計したもの。

※2 委託料は、清掃委託、警備委託、空調設備や消防用設備などの保守管理委託、植栽管理委託や12条点検など施設の維持管理に要する経費を合計したもの。

比較単位： 総額 / 施設面積 【当該施設】■ 【分類平均】▨

施設サービス提供状況

【施設サービス提供状況】

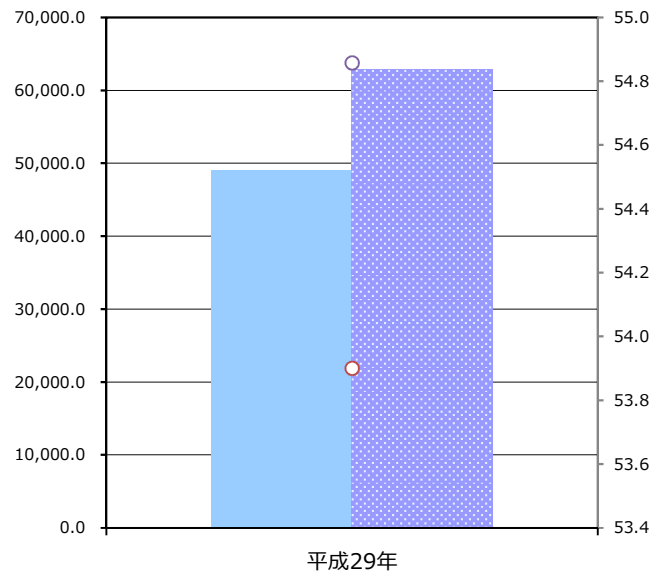
項目		平成27年	平成28年	平成29年
年間開館日数		-	-	359日
利用者数	実績値	-	-	49028人
	対前年度比	/	/	/
一日当たりの利用者数	実績値	-	-	137人
	対前年度比	/	/	/
利用率 ※3	実績値	-	-	54%
	対前年度比	/	/	/

※3 利用率算出方法

実利用コマ(時間)数 / 総利用可能コマ(時間)数

利用者数 類似施設利用者数平均

利用率 類似施設利用率平均



施設カルテ

基準日 令和1年7月4日

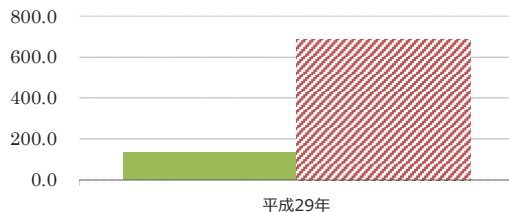
施設名	大津コミュニティセンター	施設番号	0172
施設大分類	市民文化系施設	施設中分類	集会施設
		施設小分類	コミュニティセンター

財務情報

(千円)

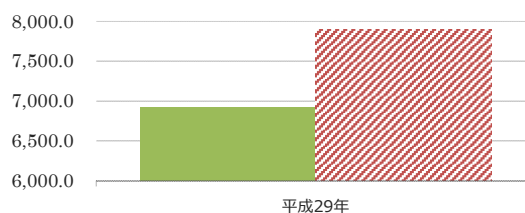
年度	平成27年	平成28年	平成29年
歳入 対前年度増減率(%)	-	-	-
総額	-	-	344
使用料	-	-	0
手数料	-	-	0
貸家料	-	-	0
貸地料	-	-	0
雑入	-	-	344
その他	-	-	0

(円/m) 【歳入の推移】



年度	平成27年	平成28年	平成29年
歳出 対前年度増減率(%)	-	-	-
総額	-	-	17,717
光熱水費 ※1	-	-	3,279
委託料 ※2	-	-	14,437
修繕料	-	-	0
工事請負費	-	-	0
その他	-	-	0

【歳出の推移】



※1 光熱水費は、電気料金、ガス料金、上下水道料金、燃料費を合計したもの。

※2 委託料は、清掃委託、警備委託、空調設備や消防用設備などの保守管理委託、植栽管理委託や12条点検など施設の維持管理に要する経費を合計したもの。

比較単位： 総額 / 施設面積 【当該施設】 ■ 【分類平均】 ▨

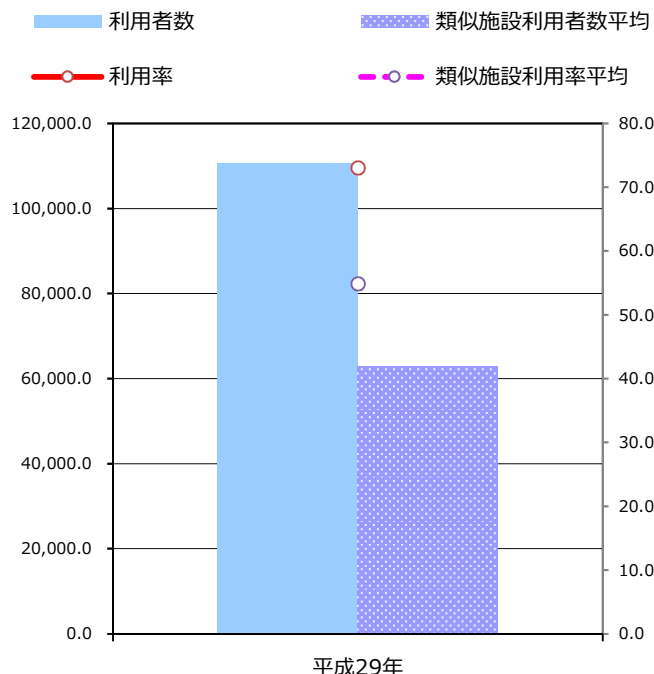
施設サービス提供状況

【施設サービス提供状況】

項目		平成27年	平成28年	平成29年
年間開館日数		-	-	358日
利用者数	実績値	-	-	110669人
	対前年度比	/	/	/
一日当たりの利用者数	実績値	-	-	309人
	対前年度比	/	/	/
利用率 ※3	実績値	-	-	73%
	対前年度比	/	/	/

※3 利用率算出方法

実利用コマ(時間)数 / 総利用可能コマ(時間)数



施設カルテ

基準日 令和1年7月4日

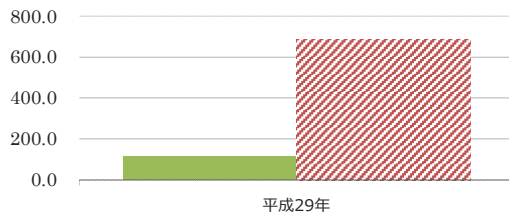
施設名	浦賀コミュニティセンター	施設番号	0185
施設大分類	市民文化系施設	施設中分類	集会施設
		施設小分類	コミュニティセンター

財務情報

(千円)

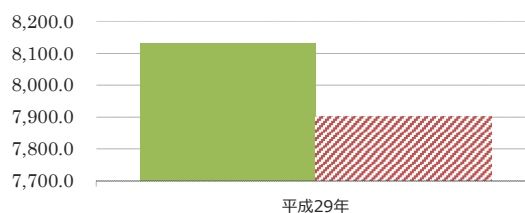
年度	平成27年	平成28年	平成29年
歳入 対前年度増減率(%)	-	-	-
総額	-	-	208
使用料	-	-	208
手数料	-	-	0
貸家料	-	-	0
貸地料	-	-	0
雑入	-	-	0
その他	-	-	0

(円/m) 【歳入の推移】



年度	平成27年	平成28年	平成29年
歳出 対前年度増減率(%)	-	-	-
総額	-	-	14,737
光熱水費 ※1	-	-	3,381
委託料 ※2	-	-	11,254
修繕料	-	-	103
工事請負費	-	-	0
その他	-	-	0

【歳出の推移】



※1 光熱水費は、電気料金、ガス料金、上下水道料金、燃料費を合計したもの。

※2 委託料は、清掃委託、警備委託、空調設備や消防用設備などの保守管理委託、植栽管理委託や12条点検など施設の維持管理に要する経費を合計したもの。

比較単位： 総額 / 施設面積 【当該施設】 (緑色) 【分類平均】 (赤色斜線)

施設サービス提供状況

【施設サービス提供状況】

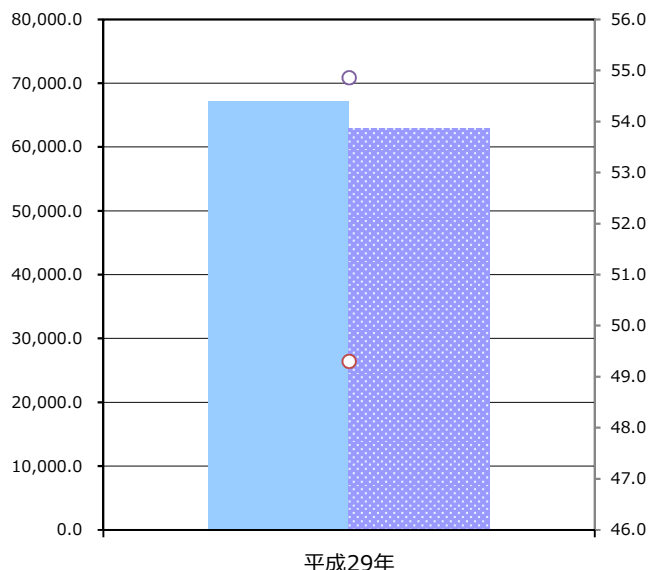
項目		平成27年	平成28年	平成29年
年間開館日数		-	-	356日
利用者数	実績値	-	-	67187人
	対前年度比	/	/	/
一日当たりの利用者数	実績値	-	-	189人
	対前年度比	/	/	/
利用率 ※3	実績値	-	-	49%
	対前年度比	/	/	/

※3 利用率算出方法

実利用コマ(時間)数 / 総利用可能コマ(時間)数

利用者数 (青い棒) 類似施設利用者数平均 (点線棒)

利用率 (赤い丸) 類似施設利用率平均 (点線丸)



施設カルテ

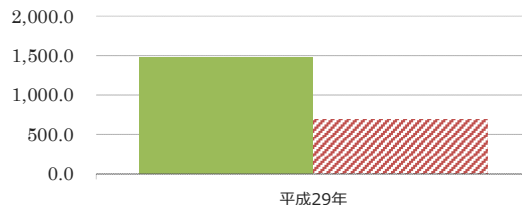
基準日 令和1年7月4日

施設名	浦賀コミュニティセンター分館	施設番号	0187
施設大分類	市民文化系施設	施設中分類	集会施設
		施設小分類	コミュニティセンター

財務情報

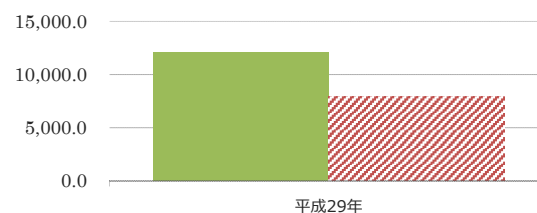
		(千円)		
年度		平成27年	平成28年	平成29年
歳入	対前年度増減率(%)	-	-	-
	総額	-	-	743
	使用料	-	-	409
	手数料	-	-	0
	貸家料	-	-	334
	貸地料	-	-	0
	雑入	-	-	0
	その他	-	-	0

(円/m) 【歳入の推移】



歳出	対前年度増減率(%)	-	-	-
	総額	-	-	6,107
	光熱水費 ※1	-	-	1,353
	委託料 ※2	-	-	2,297
	修繕料	-	-	2,452
	工事請負費	-	-	0
	その他	-	-	5

【歳出の推移】



比較単位： 総額 / 施設面積 【当該施設】■ 【分類平均】▨

※1 光熱水費は、電気料金、ガス料金、上下水道料金、燃料費を合計したもの。

※2 委託料は、清掃委託、警備委託、空調設備や消防用設備などの保守管理委託、植栽管理委託や12条点検など施設の維持管理に要する経費を合計したもの。

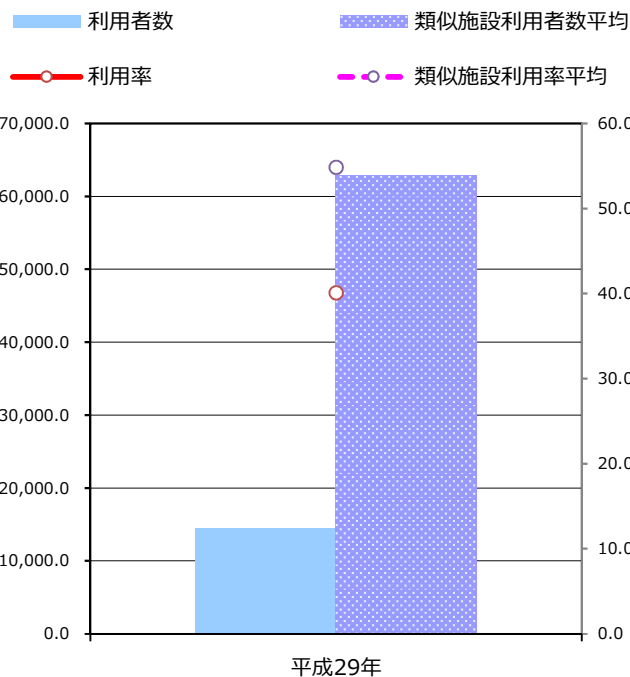
施設サービス提供状況

【施設サービス提供状況】

項目		平成27年	平成28年	平成29年
年間開館日数		-	-	359日
利用者数	実績値	-	-	14422人
	対前年度比	/	/	/
一日当たりの利用者数	実績値	-	-	40人
	対前年度比	/	/	/
利用率 ※3	実績値	-	-	40%
	対前年度比	/	/	/

※3 利用率算出方法

実利用コマ(時間)数 / 総利用可能コマ(時間)数



施設カルテ

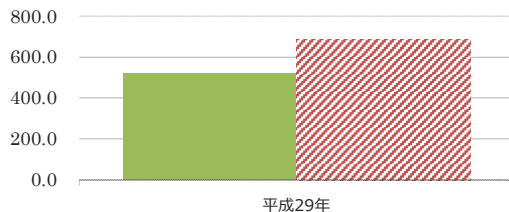
基準日 令和1年7月4日

施設名	鴨居コミュニティセンター	施設番号	0189
施設大分類	市民文化系施設	施設中分類	集会施設
		施設小分類	コミュニティセンター

財務情報

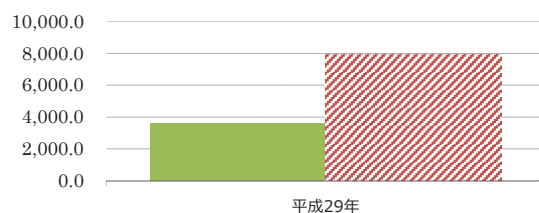
		(千円)		
年度		平成27年	平成28年	平成29年
歳入	対前年度増減率(%)	-	-	-
	総額	-	-	719
	使用料	-	-	82
	手数料	-	-	0
	貸家料	-	-	637
	貸地料	-	-	0
	雑入	-	-	0
	その他	-	-	0

(円/m) 【歳入の推移】



歳出	対前年度増減率(%)	-	-	-
	総額	-	-	5,000
	光熱水費 ※1	-	-	2,230
	委託料 ※2	-	-	2,485
	修繕料	-	-	277
	工事請負費	-	-	0
	その他	-	-	7

【歳出の推移】



※1 光熱水費は、電気料金、ガス料金、上下水道料金、燃料費を合計したもの。

※2 委託料は、清掃委託、警備委託、空調設備や消防用設備などの保守管理委託、植栽管理委託や12条点検など施設の維持管理に要する経費を合計したもの。

比較単位： 総額 / 施設面積 【当該施設】 (緑色) 【分類平均】 (斜線)

施設サービス提供状況

【施設サービス提供状況】

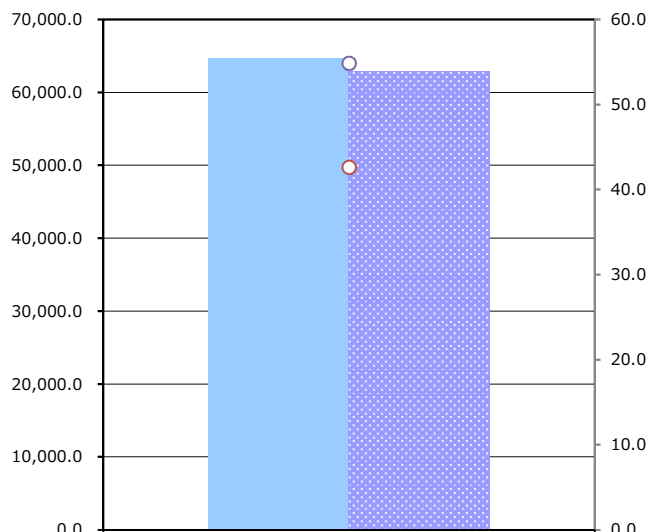
項目		平成27年	平成28年	平成29年
年間開館日数		-	-	359日
利用者数	実績値	-	-	64697人
	対前年度比	/	/	/
一日当たりの利用者数	実績値	-	-	180人
	対前年度比	/	/	/
利用率 ※3	実績値	-	-	43%
	対前年度比	/	/	/

※3 利用率算出方法

実利用コマ(時間)数 / 総利用可能コマ(時間)数

利用者数 (青い棒) 類似施設利用者数平均 (点線)

利用率 (赤い丸) 類似施設利用率平均 (点線)



平成29年

施設カルテ

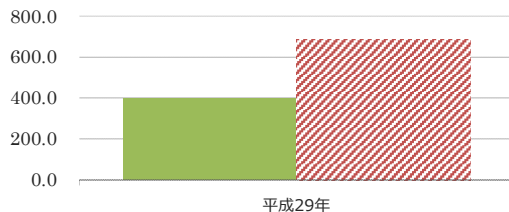
基準日 令和1年7月4日

施設名	岩戸コミュニティセンター	施設番号	0190
施設大分類	市民文化系施設	施設中分類	集会施設
		施設小分類	コミュニティセンター

財務情報

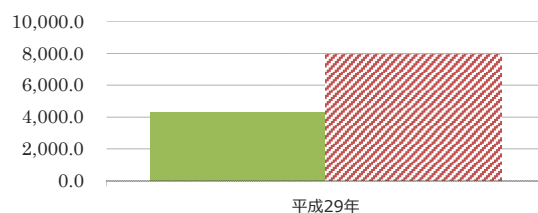
		(千円)		
年度		平成27年	平成28年	平成29年
歳入	対前年度増減率(%)	-	-	-
	総額	-	-	398
	使用料	-	-	0
	手数料	-	-	0
	貸家料	-	-	352
	貸地料	-	-	0
	雑入	-	-	46
	その他	-	-	0

(円/m) 【歳入の推移】



歳出	対前年度増減率(%)	-	-	-
	総額	-	-	4,262
	光熱水費 ※1	-	-	1,293
	委託料 ※2	-	-	2,592
	修繕料	-	-	370
	工事請負費	-	-	0
	その他	-	-	7

【歳出の推移】



※1 光熱水費は、電気料金、ガス料金、上下水道料金、燃料費を合計したもの。

※2 委託料は、清掃委託、警備委託、空調設備や消防用設備などの保守管理委託、植栽管理委託や12条点検など施設の維持管理に要する経費を合計したもの。

比較単位： 総額 / 施設面積 【当該施設】 (緑色) 【分類平均】 (斜線)

施設サービス提供状況

【施設サービス提供状況】

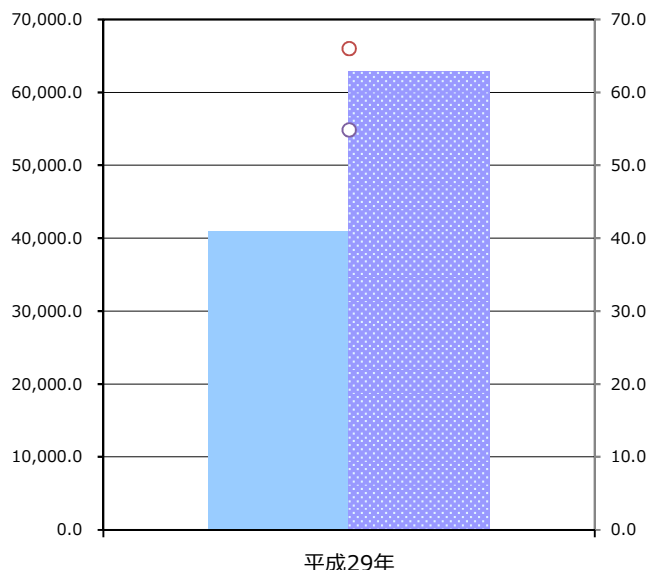
項目		平成27年	平成28年	平成29年
年間開館日数		-	-	359日
利用者数	実績値	-	-	40834人
	対前年度比	/	/	/
一日当たりの利用者数	実績値	-	-	114人
	対前年度比	/	/	/
利用率 ※3	実績値	-	-	66%
	対前年度比	/	/	/

※3 利用率算出方法

実利用コマ(時間)数 / 総利用可能コマ(時間)数

利用者数 (青い棒) 類似施設利用者数平均 (点線棒)

利用率 (赤い線) 類似施設利用率平均 (点線線)



施設カルテ

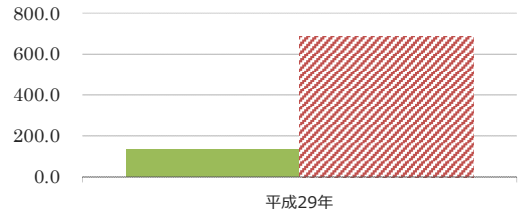
基準日 令和1年7月4日

施設名	久里浜コミュニティセンター	施設番号	0192
施設大分類	市民文化系施設	施設中分類	集会施設
		施設小分類	コミュニティセンター

財務情報

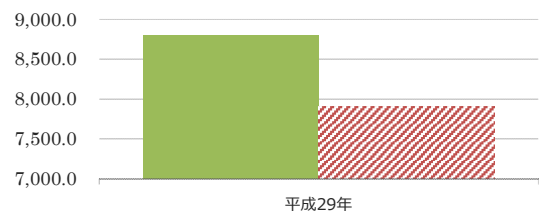
		(千円)		
年度		平成27年	平成28年	平成29年
歳入	対前年度増減率(%)	-	-	-
	総額	-	-	151
	使用料	-	-	0
	手数料	-	-	0
	貸家料	-	-	0
	貸地料	-	-	0
	雑入	-	-	151
	その他	-	-	0

(円/m) 【歳入の推移】



歳出	対前年度増減率(%)	-	-	-
	総額	-	-	9,994
	光熱水費 ※1	-	-	2,631
	委託料 ※2	-	-	7,364
	修繕料	-	-	0
	工事請負費	-	-	0
	その他	-	-	0

【歳出の推移】



※1 光熱水費は、電気料金、ガス料金、上下水道料金、燃料費を合計したもの。

※2 委託料は、清掃委託、警備委託、空調設備や消防用設備などの保守管理委託、植栽管理委託や12条点検など施設の維持管理に要する経費を合計したもの。

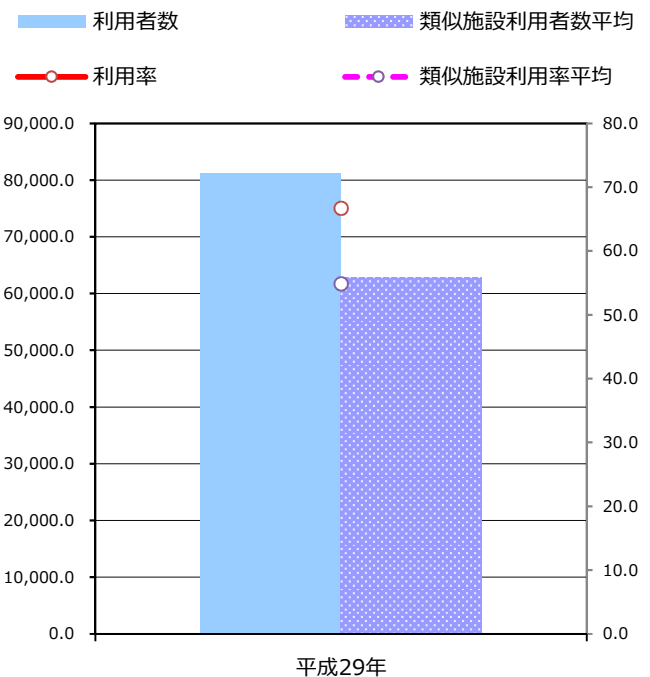
比較単位： 総額 / 施設面積 【当該施設】■【分類平均】▨

施設サービス提供状況

【施設サービス提供状況】

項目		平成27年	平成28年	平成29年
年間開館日数		-	-	359日
利用者数	実績値	-	-	81250人
	対前年度比	/	/	/
一日当たりの利用者数	実績値	-	-	226人
	対前年度比	/	/	/
利用率 ※3	実績値	-	-	67%
	対前年度比	/	/	/

※3 利用率算出方法
実利用コマ(時間)数 / 総利用可能コマ(時間)数



施設カルテ

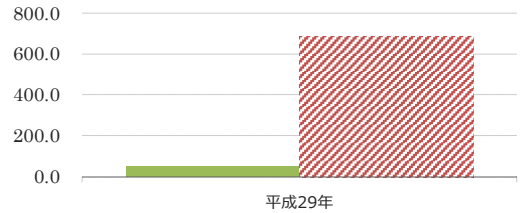
基準日 令和1年7月4日

施設名	北下浦コミュニティセンター	施設番号	0216
施設大分類	市民文化系施設	施設中分類	集会施設
		施設小分類	コミュニティセンター

財務情報

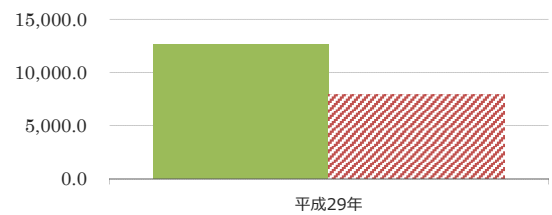
		(千円)		
年度		平成27年	平成28年	平成29年
歳入	対前年度増減率(%)	-	-	-
	総額	-	-	116
	使用料	-	-	0
	手数料	-	-	0
	貸家料	-	-	0
	貸地料	-	-	0
	雑入	-	-	116
	その他	-	-	0

(円/m) 【歳入の推移】



歳出	対前年度増減率(%)	-	-	-
	総額	-	-	27,164
	光熱水費 ※1	-	-	7,572
	委託料 ※2	-	-	14,179
	修繕料	-	-	1,412
	工事請負費	-	-	0
	その他	-	-	4,002

【歳出の推移】



比較単位： 総額 / 施設面積 【当該施設】■【分類平均】▨

※1 光熱水費は、電気料金、ガス料金、上下水道料金、燃料費を合計したもの。

※2 委託料は、清掃委託、警備委託、空調設備や消防用設備などの保守管理委託、植栽管理委託や12条点検など施設の維持管理に要する経費を合計したもの。

※3 歳出については北下浦市民プラザ側コミセン分を含めたもの。

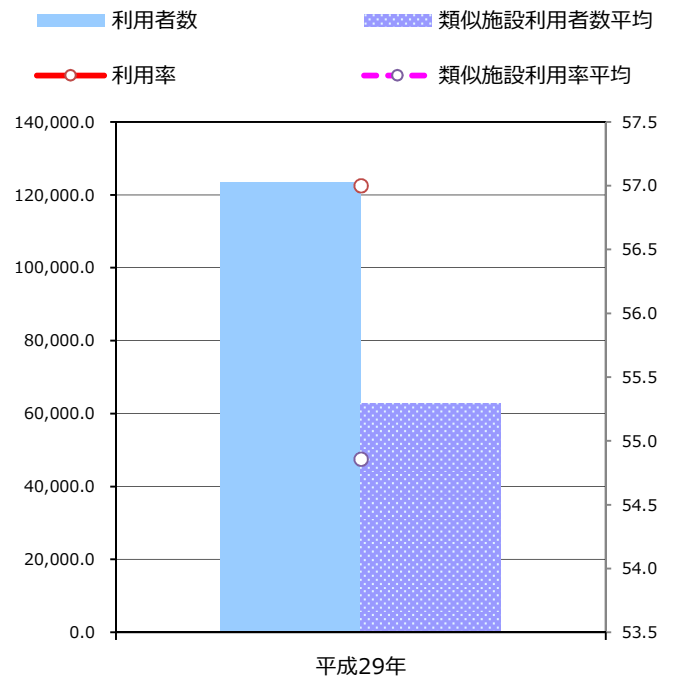
施設サービス提供状況

【施設サービス提供状況】

項目		平成27年	平成28年	平成29年
年間開館日数		-	-	359日
利用者数	実績値	-	-	123553人
	対前年度比	/	/	/
一日当たりの利用者数	実績値	-	-	344人
	対前年度比	/	/	/
利用率 ※3	実績値	-	-	57%
	対前年度比	/	/	/

※3 利用率算出方法

実利用コマ(時間)数 / 総利用可能コマ(時間)数



施設カルテ

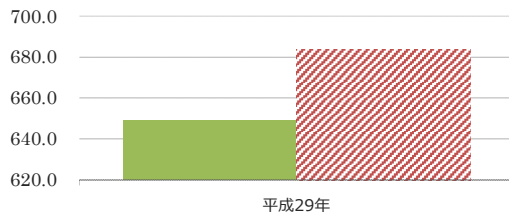
基準日 令和1年7月4日

施設名	長井コミュニティセンター	施設番号	0194
施設大分類	市民文化系施設	施設中分類	集会施設
		施設小分類	コミュニティセンター

財務情報

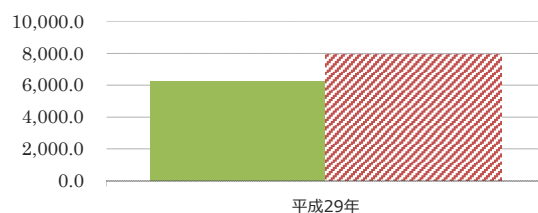
		(千円)		
年度		平成27年	平成28年	平成29年
歳入	対前年度増減率(%)	-	-	-
	総額	-	-	408
	使用料	-	-	0
	手数料	-	-	0
	貸家料	-	-	0
	貸地料	-	-	306
	雑入	-	-	103
	その他	-	-	0

(円/m) 【歳入の推移】



歳出	対前年度増減率(%)	-	-	-
	総額	-	-	3,916
	光熱水費 ※1	-	-	910
	委託料 ※2	-	-	2,953
	修繕料	-	-	49
	工事請負費	-	-	0
	その他	-	-	3

【歳出の推移】



※1 光熱水費は、電気料金、ガス料金、上下水道料金、燃料費を合計したもの。

※2 委託料は、清掃委託、警備委託、空調設備や消防用設備などの保守管理委託、植栽管理委託や12条点検など施設の維持管理に要する経費を合計したもの。

比較単位： 総額 / 施設面積 【当該施設】■【分類平均】▨

施設サービス提供状況

【施設サービス提供状況】

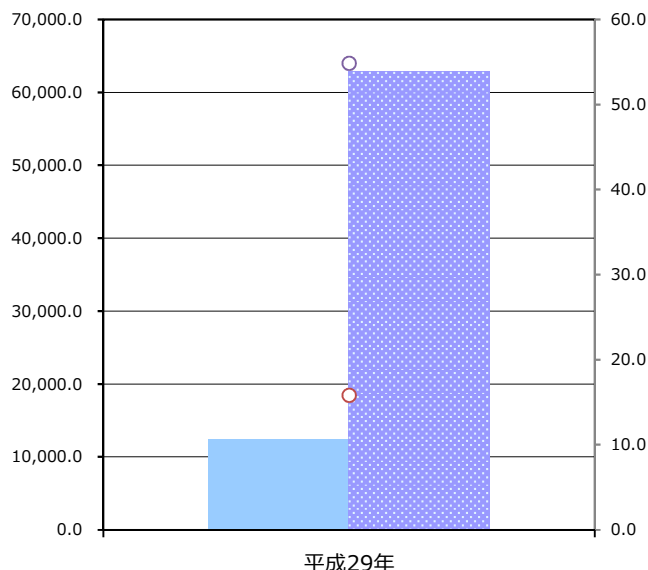
項目		平成27年	平成28年	平成29年
年間開館日数		-	-	359日
利用者数	実績値	-	-	12342人
	対前年度比	/	/	/
一日当たりの利用者数	実績値	-	-	34人
	対前年度比	/	/	/
利用率 ※3	実績値	-	-	16%
	対前年度比	/	/	/

※3 利用率算出方法

実利用コマ(時間)数 / 総利用可能コマ(時間)数

利用者数 類似施設利用者数平均

利用率 類似施設利用率平均



施設カルテ

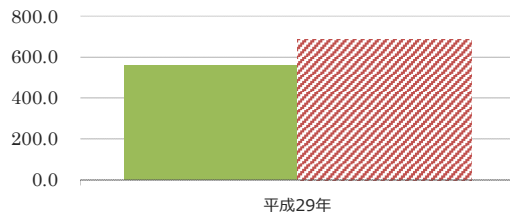
基準日 令和1年7月4日

施設名	武山コミュニティセンター	施設番号	0198
施設大分類	市民文化系施設	施設中分類	集会施設
		施設小分類	コミュニティセンター

財務情報

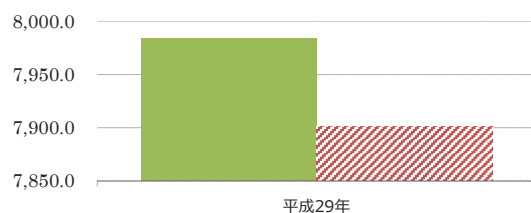
		(千円)		
年度		平成27年	平成28年	平成29年
歳入	対前年度増減率(%)	-	-	-
総額		-	-	866
使用料		-	-	0
手数料		-	-	0
貸家料		-	-	655
貸地料		-	-	0
雑入		-	-	211
その他		-	-	0

(円/m) 【歳入の推移】



歳出	対前年度増減率(%)	-	-	-
総額		-	-	12,374
光熱水費 ※1		-	-	5,159
委託料 ※2		-	-	4,933
修繕料		-	-	2,270
工事請負費		-	-	0
その他		-	-	12

【歳出の推移】



※1 光熱水費は、電気料金、ガス料金、上下水道料金、燃料費を合計したもの。

※2 委託料は、清掃委託、警備委託、空調設備や消防用設備などの保守管理委託、植栽管理委託や12条点検など施設の維持管理に要する経費を合計したもの。

比較単位： 総額 / 施設面積 【当該施設】■【分類平均】▨

施設サービス提供状況

【施設サービス提供状況】

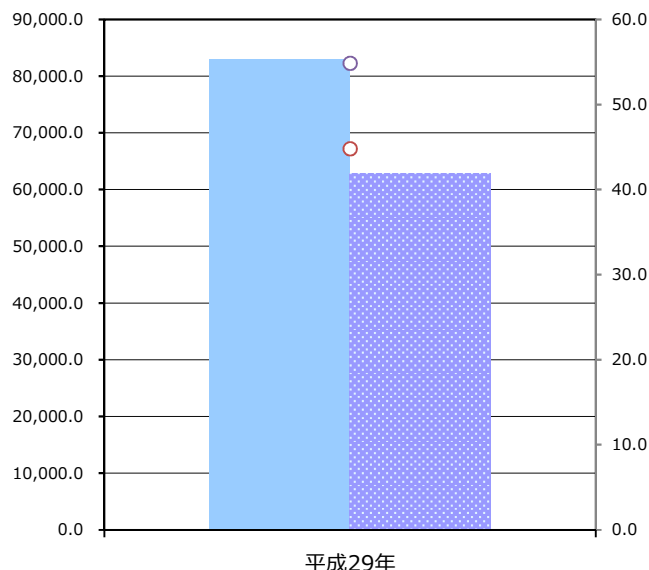
項目		平成27年	平成28年	平成29年
年間開館日数		-	-	357日
利用者数	実績値	-	-	83010人
	対前年度比	/	/	/
一日当たりの利用者数	実績値	-	-	233人
	対前年度比	/	/	/
利用率 ※3	実績値	-	-	45%
	対前年度比	/	/	/

※3 利用率算出方法

実利用コマ(時間)数 / 総利用可能コマ(時間)数

■ 利用者数 ▨ 類似施設利用者数平均

● 利用率 ○ 類似施設利用率平均



施設カルテ

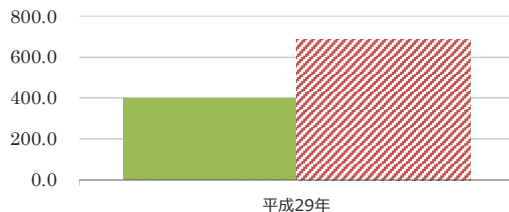
基準日 令和1年7月4日

施設名	西コミュニティセンター	施設番号	0196
施設大分類	市民文化系施設	施設中分類	集会施設
		施設小分類	コミュニティセンター

財務情報

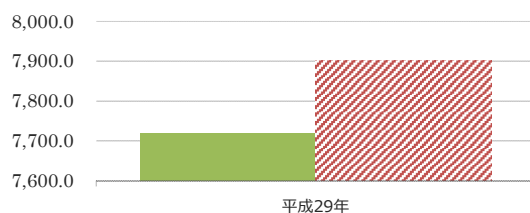
		(千円)		
年度		平成27年	平成28年	平成29年
歳入	対前年度増減率(%)	-	-	-
	総額	-	-	1,168
	使用料	-	-	0
	手数料	-	-	0
	貸家料	-	-	1,012
	貸地料	-	-	0
	雑入	-	-	155
	その他	-	-	0

(円/m) 【歳入の推移】



		(千円)		
年度		平成27年	平成28年	平成29年
歳出	対前年度増減率(%)	-	-	-
	総額	-	-	22,733
	光熱水費 ※1	-	-	7,907
	委託料 ※2	-	-	14,806
	修繕料	-	-	20
	工事請負費	-	-	0
	その他	-	-	0

【歳出の推移】



比較単位： 総額 / 施設面積 【当該施設】■【分類平均】▨

※1 光熱水費は、電気料金、ガス料金、上下水道料金、燃料費を合計したもの。

※2 委託料は、清掃委託、警備委託、空調設備や消防用設備などの保守管理委託、植栽管理委託や12条点検など施設の維持管理に要する経費を合計したもの。

施設サービス提供状況

【施設サービス提供状況】

項目		平成27年	平成28年	平成29年
年間開館日数		-	-	350日
利用者数	実績値	-	-	73709人
	対前年度比	/	/	/
一日当たりの利用者数	実績値	-	-	211人
	対前年度比	/	/	/
利用率 ※3	実績値	-	-	47%
	対前年度比	/	/	/

※3 利用率算出方法

実利用コマ(時間)数 / 総利用可能コマ(時間)数

■ 利用者数 ▨ 類似施設利用者数平均

● 利用率 ○ 類似施設利用率平均

