

施設カルテ

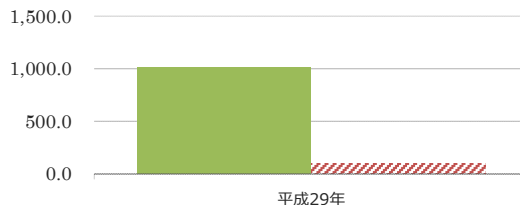
基準日 令和1年7月4日

施設名	青少年会館	施設番号	0011
施設大分類	市民文化系施設	施設中分類	集会施設
		施設小分類	青少年会館・青少年の家

財務情報

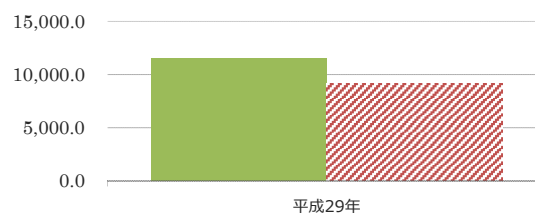
		(千円)		
年度		平成27年	平成28年	平成29年
歳入	対前年度増減率(%)	-	-	-
総額		-	-	1,626
使用料		-	-	704
手数料		-	-	0
貸家料		-	-	706
貸地料		-	-	0
雑入		-	-	216
その他		-	-	0

(円/m) 【歳入の推移】



		(千円)		
年度		平成27年	平成28年	平成29年
歳出	対前年度増減率(%)	-	-	-
総額		-	-	17,765
光熱水費 ※1		-	-	3,936
委託料 ※2		-	-	8,784
修繕料		-	-	4,345
工事請負費		-	-	0
その他		-	-	701

【歳出の推移】



※1 光熱水費は、電気料金、ガス料金、上下水道料金、燃料費を合計したもの。

※2 委託料は、清掃委託、警備委託、空調設備や消防用設備などの保守管理委託、植栽管理委託や12条点検など施設の維持管理に要する経費を合計したもの。

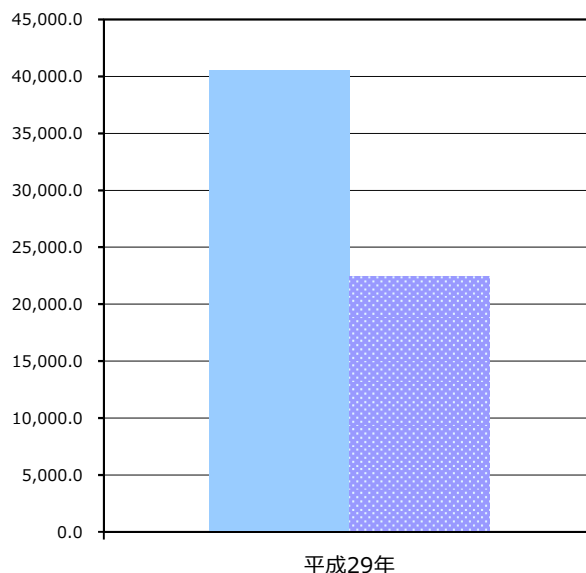
比較単位： 総額 / 施設面積 【当該施設】■【分類平均】▨

施設サービス提供状況

【施設サービス提供状況】

項目		平成27年	平成28年	平成29年
年間開館日数		-	-	308日
利用者数	実績値	-	-	40500人
	対前年度比	/	/	/
一日当たりの利用者数	実績値	-	-	131人
	対前年度比	/	/	/

■利用者数 ■類似施設利用者数平均



施設カルテ

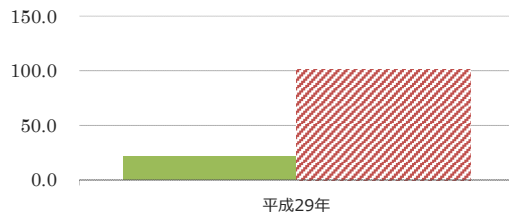
基準日 令和1年7月4日

施設名	追浜青少年の家（追浜みんなの家）	施設番号	0020
施設大分類	市民文化系施設	施設中分類	集会施設
		施設小分類	青少年会館・青少年の家

財務情報

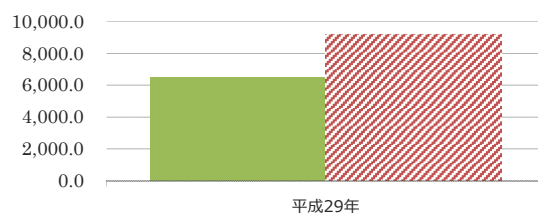
		(千円)		
年度		平成27年	平成28年	平成29年
歳入	対前年度増減率(%)	-	-	-
	総額	-	-	8
	使用料	-	-	0
	手数料	-	-	0
	貸家料	-	-	0
	貸地料	-	-	0
	雑入	-	-	8
	その他	-	-	0

(円/m) 【歳入の推移】



		(千円)		
年度		平成27年	平成28年	平成29年
歳出	対前年度増減率(%)	-	-	-
	総額	-	-	2,401
	光熱水費 ※1	-	-	472
	委託料 ※2	-	-	1,845
	修繕料	-	-	83
	工事請負費	-	-	0
	その他	-	-	0

【歳出の推移】



※1 光熱水費は、電気料金、ガス料金、上下水道料金、燃料費を合計したもの。

※2 委託料は、清掃委託、警備委託、空調設備や消防用設備などの保守管理委託、植栽管理委託や12条点検など施設の維持管理に要する経費を合計したもの。

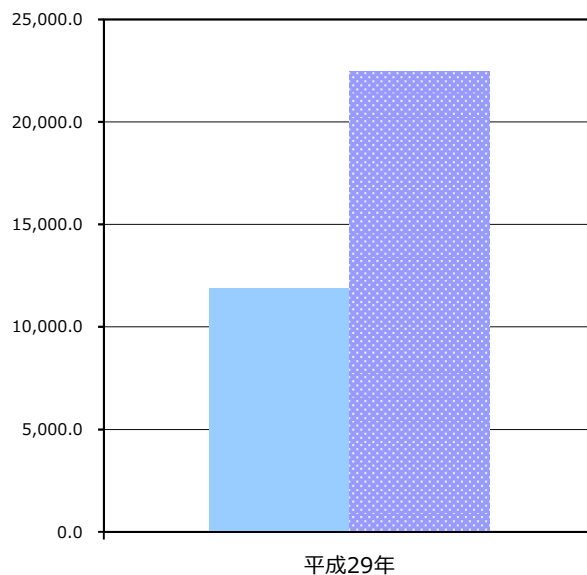
比較単位： 総額 / 施設面積 【当該施設】■【分類平均】▨

施設サービス提供状況

【施設サービス提供状況】

項目		平成27年	平成28年	平成29年
年間開館日数		-	-	308日
利用者数	実績値	-	-	11874人
	対前年度比	/	/	/
一日当たりの利用者数	実績値	-	-	39人
	対前年度比	/	/	/

■利用者数 ■類似施設利用者数平均



施設カルテ

基準日

令和1年7月4日

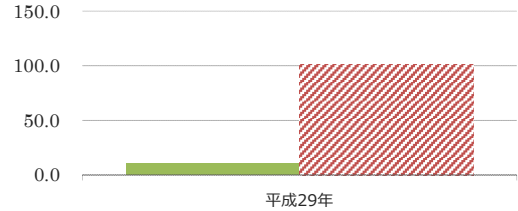
施設名	逸見青少年の家（逸見みんなの家）		施設番号	0016	
施設大分類	市民文化系施設	施設中分類	集会施設	施設小分類	青少年会館・青少年の家

財務情報

		(千円)		
年度		平成27年	平成28年	平成29年
歳入	対前年度増減率(%)	-	-	-
	総額	-	-	8
	使用料	-	-	0
	手数料	-	-	0
	貸家料	-	-	0
	貸地料	-	-	0
	雑入	-	-	8
	その他	-	-	0

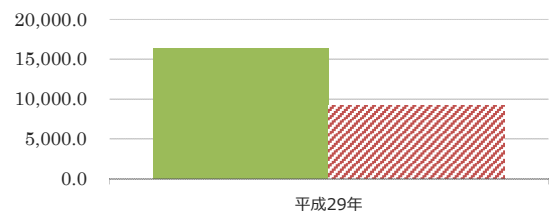
(円/m)

【歳入の推移】



歳出	対前年度増減率(%)	-	-	-
	総額	-	-	13,125
	光熱水費 ※1	-	-	3,968
	委託料 ※2	-	-	9,156
	修繕料	-	-	0
	工事請負費	-	-	0
	その他	-	-	0

【歳出の推移】



※1 光熱水費は、電気料金、ガス料金、上下水道料金、燃料費を合計したもの。

※2 委託料は、清掃委託、警備委託、空調設備や消防用設備などの保守管理委託、植栽管理委託や12条点検など施設の維持管理に要する経費を合計したもの。

比較単位： 総額 / 施設面積 【当該施設】■ 【分類平均】▨

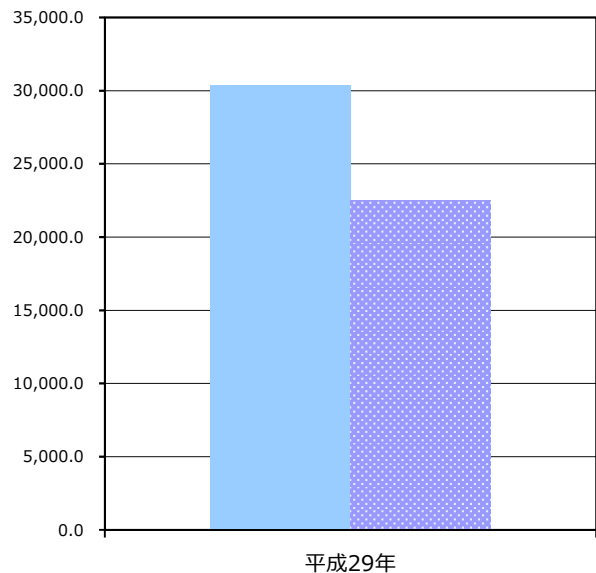
施設サービス提供状況

【施設サービス提供状況】

項目		平成27年	平成28年	平成29年
年間開館日数		-	-	308日
利用者数	実績値	-	-	30394人
	対前年度比	/	/	/
一日当たりの利用者数	実績値	-	-	99人
	対前年度比	/	/	/

■ 利用者数

■ 類似施設利用者数平均



施設カルテ

基準日

令和1年7月4日

施設名	坂本青少年の家（坂本みんなの家）	施設番号	0006
施設大分類	市民文化系施設	施設中分類	集会施設
		施設小分類	青少年会館・青少年の家

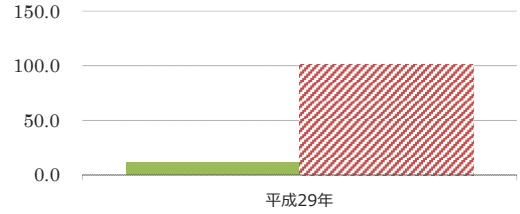
財務情報

(千円)

年度	平成27年	平成28年	平成29年
歳入 対前年度増減率(%)	-	-	-
総額	-	-	8
使用料	-	-	0
手数料	-	-	0
貸家料	-	-	0
貸地料	-	-	0
雑入	-	-	8
その他	-	-	0

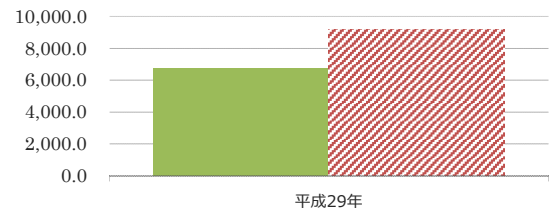
(円/m)

【歳入の推移】



年度	平成27年	平成28年	平成29年
歳出 対前年度増減率(%)	-	-	-
総額	-	-	5,055
光熱水費 ※1	-	-	1,285
委託料 ※2	-	-	3,216
修繕料	-	-	553
工事請負費	-	-	0
その他	-	-	0

【歳出の推移】



※1 光熱水費は、電気料金、ガス料金、上下水道料金、燃料費を合計したもの。

※2 委託料は、清掃委託、警備委託、空調設備や消防用設備などの保守管理委託、植栽管理委託や12条点検など施設の維持管理に要する経費を合計したもの。

比較単位： 総額 / 施設面積 【当該施設】■【分類平均】▨

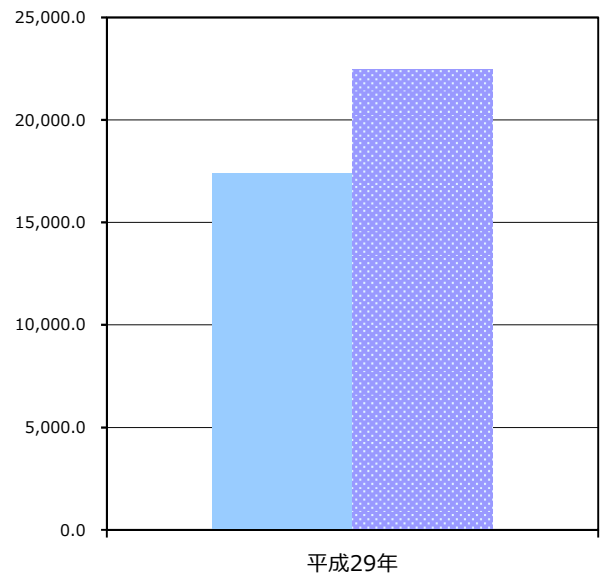
施設サービス提供状況

【施設サービス提供状況】

項目		平成27年	平成28年	平成29年
年間開館日数		-	-	308日
利用者数	実績値	-	-	17396人
	対前年度比	/	/	/
一日当たりの利用者数	実績値	-	-	56人
	対前年度比	/	/	/

■利用者数

■類似施設利用者数平均



施設カルテ

基準日

令和1年7月4日

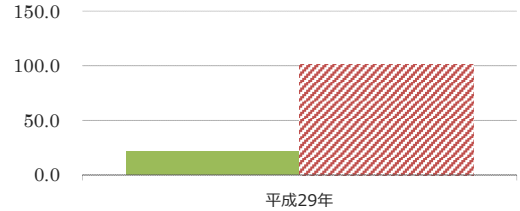
施設名	本公郷青少年の家（本公郷みんなの家）	施設番号	0307
施設大分類	市民文化系施設	施設中分類	集会施設
		施設小分類	青少年会館・青少年の家

財務情報

		(千円)		
年度		平成27年	平成28年	平成29年
歳入	対前年度増減率(%)	-	-	-
	総額	-	-	8
	使用料	-	-	0
	手数料	-	-	0
	貸家料	-	-	0
	貸地料	-	-	0
	雑入	-	-	8
	その他	-	-	0

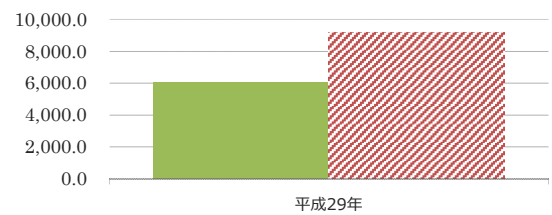
(円/m)

【歳入の推移】



歳出	対前年度増減率(%)	-	-	-
	総額	-	-	2,299
	光熱水費 ※1	-	-	368
	委託料 ※2	-	-	1,818
	修繕料	-	-	113
	工事請負費	-	-	0
	その他	-	-	0

【歳出の推移】



※1 光熱水費は、電気料金、ガス料金、上下水道料金、燃料費を合計したもの。

※2 委託料は、清掃委託、警備委託、空調設備や消防用設備などの保守管理委託、植栽管理委託や12条点検など施設の維持管理に要する経費を合計したもの。

比較単位： 総額 / 施設面積 【当該施設】■【分類平均】▨

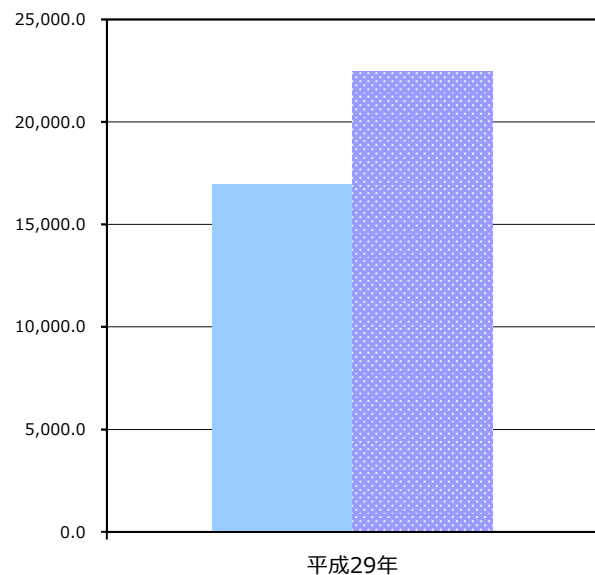
施設サービス提供状況

【施設サービス提供状況】

項目		平成27年	平成28年	平成29年
年間開館日数		-	-	308日
利用者数	実績値	-	-	16922人
	対前年度比	/	/	/
一日当たりの利用者数	実績値	-	-	55人
	対前年度比	/	/	/

■利用者数

■類似施設利用者数平均



施設カルテ

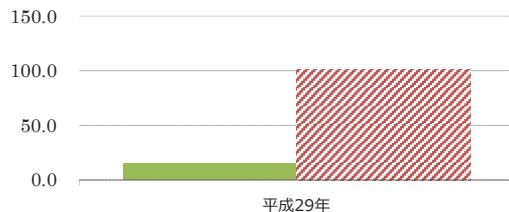
基準日 令和1年7月4日

施設名	衣笠青少年の家（衣笠みんなの家）	施設番号	0002
施設大分類	市民文化系施設	施設中分類	集会施設
		施設小分類	青少年会館・青少年の家

財務情報

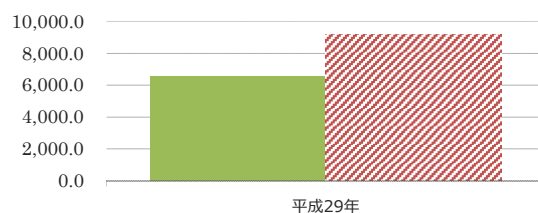
		(千円)		
年度		平成27年	平成28年	平成29年
歳入	対前年度増減率(%)	-	-	-
	総額	-	-	8
	使用料	-	-	0
	手数料	-	-	0
	貸家料	-	-	0
	貸地料	-	-	0
	雑入	-	-	8
	その他	-	-	0

(円/m) 【歳入の推移】



歳出	対前年度増減率(%)	-	-	-
	総額	-	-	3,387
	光熱水費 ※1	-	-	1,187
	委託料 ※2	-	-	1,935
	修繕料	-	-	266
	工事請負費	-	-	0
	その他	-	-	0

【歳出の推移】



※1 光熱水費は、電気料金、ガス料金、上下水道料金、燃料費を合計したもの。

※2 委託料は、清掃委託、警備委託、空調設備や消防用設備などの保守管理委託、植栽管理委託や12条点検など施設の維持管理に要する経費を合計したもの。

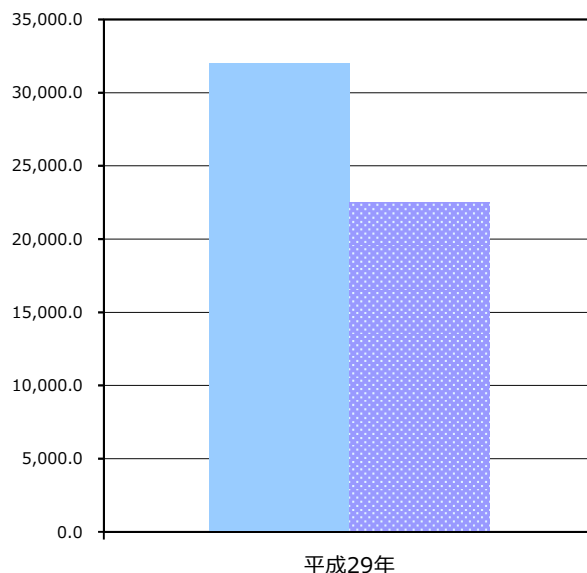
比較単位： 総額 / 施設面積 【当該施設】■【分類平均】▨

施設サービス提供状況

【施設サービス提供状況】

項目		平成27年	平成28年	平成29年
年間開館日数		-	-	308日
利用者数	実績値	-	-	31990人
	対前年度比	/	/	/
一日当たりの利用者数	実績値	-	-	104人
	対前年度比	/	/	/

■利用者数 ■類似施設利用者数平均



施設カルテ

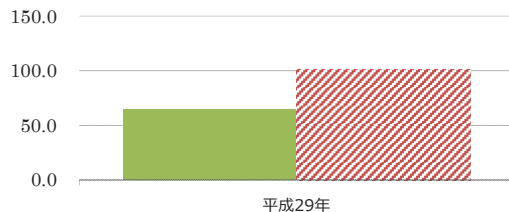
基準日 令和1年7月4日

施設名	池上青少年の家（池上みんなの家）	施設番号	0180
施設大分類	市民文化系施設	施設中分類	集会施設
		施設小分類	青少年会館・青少年の家

財務情報

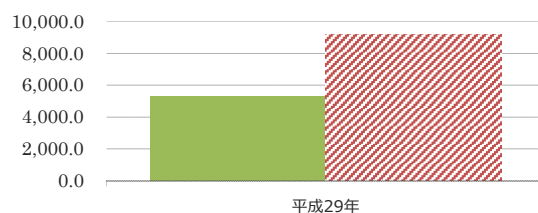
		(千円)		
年度		平成27年	平成28年	平成29年
歳入	対前年度増減率(%)	-	-	-
	総額	-	-	8
	使用料	-	-	0
	手数料	-	-	0
	貸家料	-	-	0
	貸地料	-	-	0
	雑入	-	-	8
	その他	-	-	0

(円/m) 【歳入の推移】



歳出	対前年度増減率(%)	-	-	-
	総額	-	-	654
	光熱水費 ※1	-	-	374
	委託料 ※2	-	-	280
	修繕料	-	-	0
	工事請負費	-	-	0
	その他	-	-	0

【歳出の推移】



※1 光熱水費は、電気料金、ガス料金、上下水道料金、燃料費を合計したもの。

※2 委託料は、清掃委託、警備委託、空調設備や消防用設備などの保守管理委託、植栽管理委託や12条点検など施設の維持管理に要する経費を合計したもの。

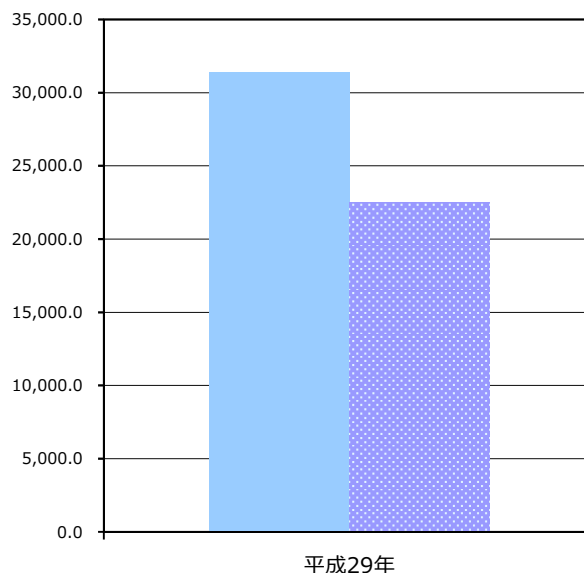
比較単位： 総額 / 施設面積 【当該施設】■【分類平均】▨

施設サービス提供状況

【施設サービス提供状況】

項目		平成27年	平成28年	平成29年
年間開館日数		-	-	359日
利用者数	実績値	-	-	31370人
	対前年度比	/	/	/
一日当たりの利用者数	実績値	-	-	87人
	対前年度比	/	/	/

■利用者数 ■類似施設利用者数平均



施設カルテ

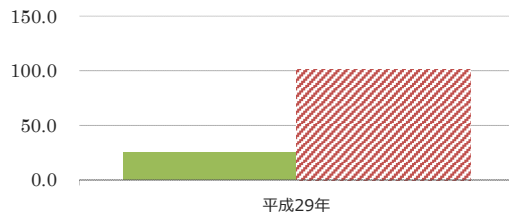
基準日 令和1年7月4日

施設名	森崎青少年の家（森崎みんなの家）		施設番号	0010	
施設大分類	市民文化系施設	施設中分類	集会施設	施設小分類	青少年会館・青少年の家

財務情報

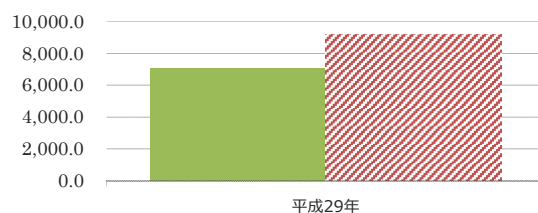
		(千円)		
年度		平成27年	平成28年	平成29年
歳入	対前年度増減率(%)	-	-	-
	総額	-	-	10
	使用料	-	-	0
	手数料	-	-	0
	貸家料	-	-	0
	貸地料	-	-	0
	雑入	-	-	10
	その他	-	-	0

(円/m) 【歳入の推移】



歳出	対前年度増減率(%)	-	-	-
	総額	-	-	2,692
	光熱水費 ※1	-	-	447
	委託料 ※2	-	-	1,635
	修繕料	-	-	610
	工事請負費	-	-	0
	その他	-	-	0

【歳出の推移】



※1 光熱水費は、電気料金、ガス料金、上下水道料金、燃料費を合計したもの。

※2 委託料は、清掃委託、警備委託、空調設備や消防用設備などの保守管理委託、植栽管理委託や12条点検など施設の維持管理に要する経費を合計したもの。

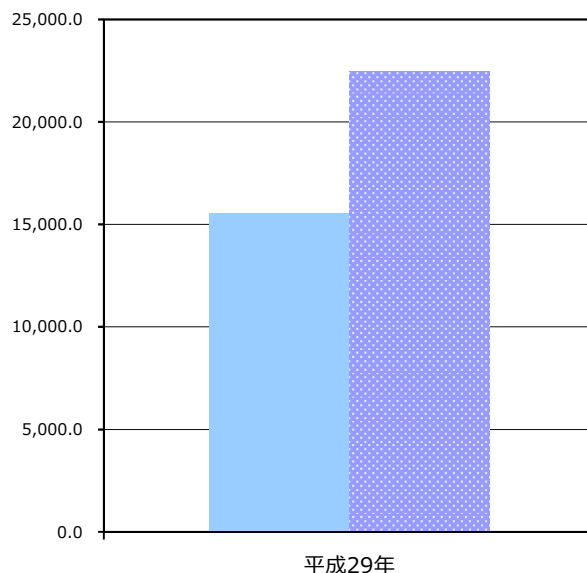
比較単位： 総額 / 施設面積 【当該施設】■【分類平均】▨

施設サービス提供状況

【施設サービス提供状況】

項目		平成27年	平成28年	平成29年
年間開館日数		-	-	308日
利用者数	実績値	-	-	15526人
	対前年度比	/	/	/
一日当たりの利用者数	実績値	-	-	50人
	対前年度比	/	/	/

■利用者数 ■類似施設利用者数平均



施設カルテ

基準日 令和1年7月4日

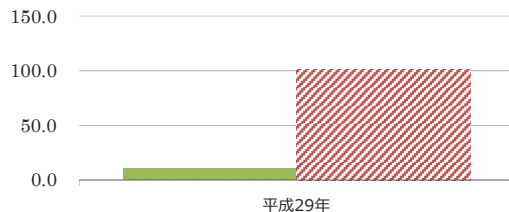
施設名	大津青少年の家（大津みんなの家）	施設番号	0019
施設大分類	市民文化系施設	施設中分類	集会施設
		施設小分類	青少年会館・青少年の家

財務情報

(千円)

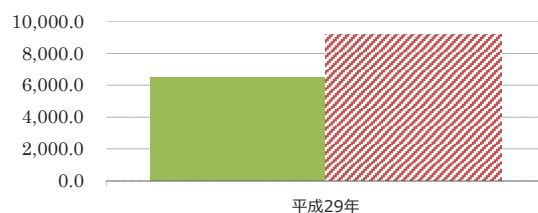
年度	平成27年	平成28年	平成29年
歳入 対前年度増減率(%)	-	-	-
総額	-	-	8
使用料	-	-	0
手数料	-	-	0
貸家料	-	-	0
貸地料	-	-	0
雑入	-	-	8
その他	-	-	0

(円/m) 【歳入の推移】



年度	平成27年	平成28年	平成29年
歳出 対前年度増減率(%)	-	-	-
総額	-	-	4,914
光熱水費 ※1	-	-	1,473
委託料 ※2	-	-	3,441
修繕料	-	-	0
工事請負費	-	-	0
その他	-	-	0

【歳出の推移】



※1 光熱水費は、電気料金、ガス料金、上下水道料金、燃料費を合計したもの。

※2 委託料は、清掃委託、警備委託、空調設備や消防用設備などの保守管理委託、植栽管理委託や12条点検など施設の維持管理に要する経費を合計したもの。

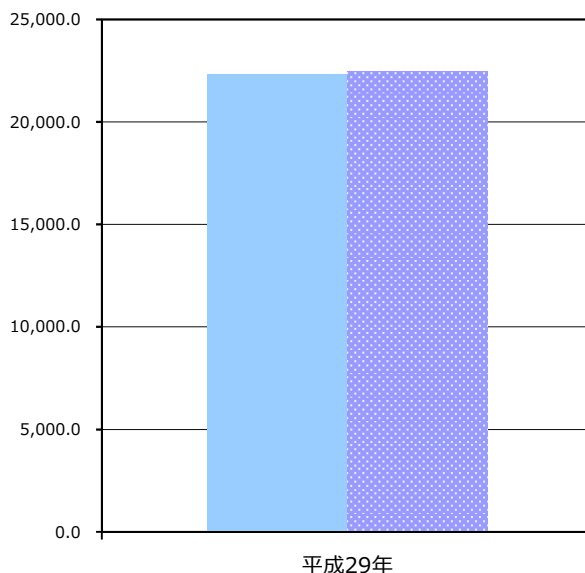
比較単位： 総額 / 施設面積 【当該施設】■【分類平均】▨

施設サービス提供状況

【施設サービス提供状況】

項目		平成27年	平成28年	平成29年
年間開館日数		-	-	308日
利用者数	実績値	-	-	22318人
	対前年度比	/	/	/
一日当たりの利用者数	実績値	-	-	72人
	対前年度比	/	/	/

■利用者数 ■類似施設利用者数平均



施設カルテ

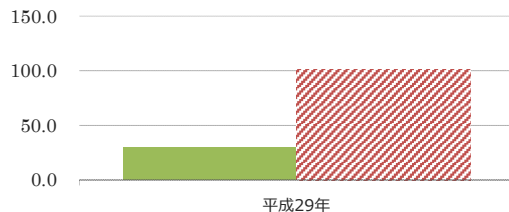
基準日 令和1年7月4日

施設名	浦賀青少年の家（浦賀みんなの家）	施設番号	0003
施設大分類	市民文化系施設	施設中分類	集会施設
		施設小分類	青少年会館・青少年の家

財務情報

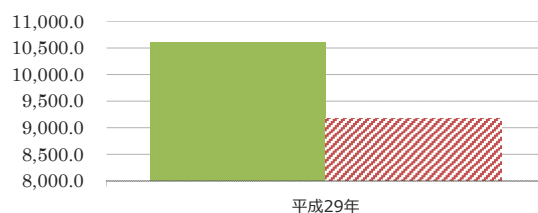
		(千円)		
年度		平成27年	平成28年	平成29年
歳入	対前年度増減率(%)	-	-	-
	総額	-	-	11
	使用料	-	-	0
	手数料	-	-	0
	貸家料	-	-	0
	貸地料	-	-	0
	雑入	-	-	11
	その他	-	-	0

(円/m) 【歳入の推移】



歳出	対前年度増減率(%)	-	-	-
	総額	-	-	3,962
	光熱水費 ※1	-	-	480
	委託料 ※2	-	-	2,855
	修繕料	-	-	628
	工事請負費	-	-	0
	その他	-	-	0

【歳出の推移】



※1 光熱水費は、電気料金、ガス料金、上下水道料金、燃料費を合計したもの。

※2 委託料は、清掃委託、警備委託、空調設備や消防用設備などの保守管理委託、植栽管理委託や12条点検など施設の維持管理に要する経費を合計したもの。

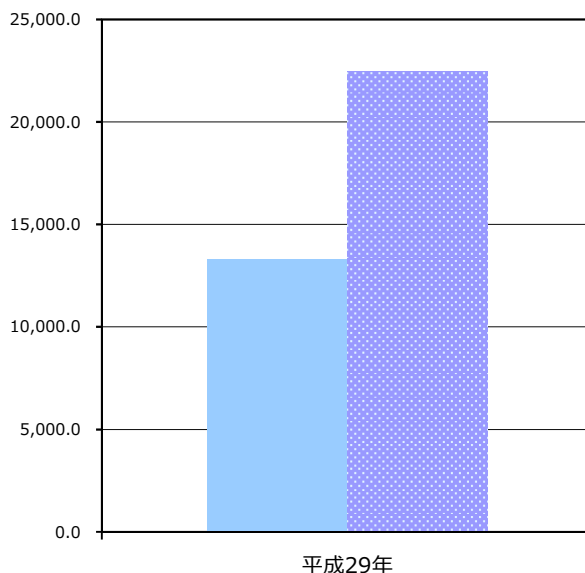
比較単位： 総額 / 施設面積 【当該施設】■【分類平均】▨

施設サービス提供状況

【施設サービス提供状況】

項目		平成27年	平成28年	平成29年
年間開館日数		-	-	308日
利用者数	実績値	-	-	13269人
	対前年度比	/	/	/
一日当たりの利用者数	実績値	-	-	43人
	対前年度比	/	/	/

■利用者数 ■類似施設利用者数平均



施設カルテ

基準日 令和1年7月4日

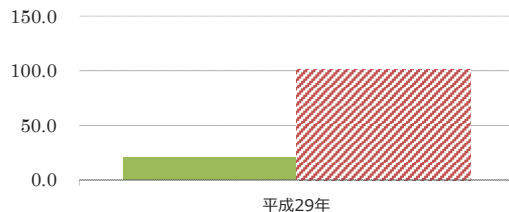
施設名	鴨居青少年の家（鴨居みんなの家）	施設番号	0004
施設大分類	市民文化系施設	施設中分類	集会施設
		施設小分類	青少年会館・青少年の家

財務情報

(千円)

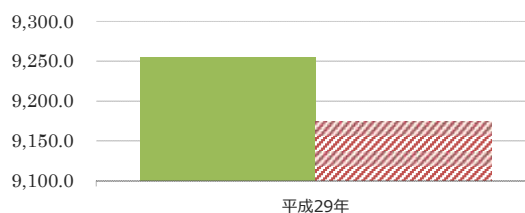
年度	平成27年	平成28年	平成29年
歳入 対前年度増減率(%)	-	-	-
総額	-	-	8
使用料	-	-	0
手数料	-	-	0
貸家料	-	-	0
貸地料	-	-	0
雑入	-	-	8
その他	-	-	0

(円/m) 【歳入の推移】



年度	平成27年	平成28年	平成29年
歳出 対前年度増減率(%)	-	-	-
総額	-	-	3,617
光熱水費 ※1	-	-	461
委託料 ※2	-	-	1,829
修繕料	-	-	1,328
工事請負費	-	-	0
その他	-	-	0

【歳出の推移】



※1 光熱水費は、電気料金、ガス料金、上下水道料金、燃料費を合計したもの。

※2 委託料は、清掃委託、警備委託、空調設備や消防用設備などの保守管理委託、植栽管理委託や12条点検など施設の維持管理に要する経費を合計したもの。

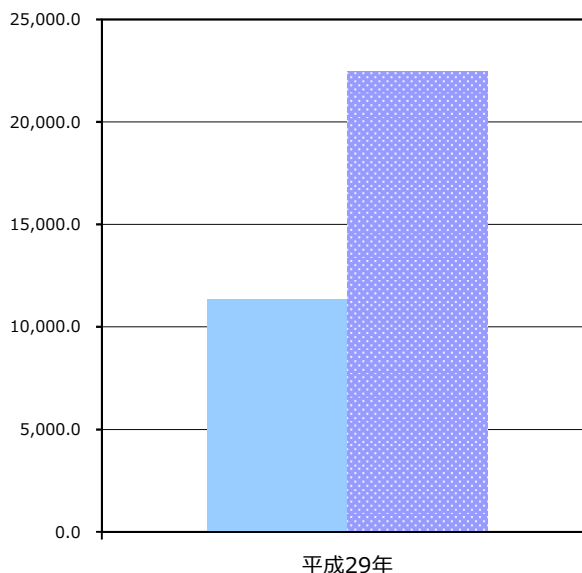
比較単位： 総額 / 施設面積 【当該施設】■【分類平均】▨

施設サービス提供状況

【施設サービス提供状況】

項目		平成27年	平成28年	平成29年
年間開館日数		-	-	308日
利用者数	実績値	-	-	11326人
	対前年度比	/	/	/
一日当たりの利用者数	実績値	-	-	37人
	対前年度比	/	/	/

■利用者数 ■類似施設利用者数平均



施設カルテ

基準日

令和1年7月4日

施設名	久里浜青少年の家（久里浜みんなの家）		施設番号	0005	
施設大分類	市民文化系施設	施設中分類	集会施設	施設小分類	青少年会館・青少年の家

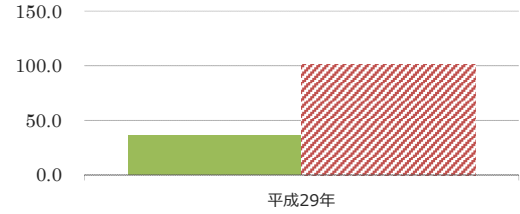
財務情報

(千円)

年度	平成27年	平成28年	平成29年
歳入 対前年度増減率(%)	-	-	-
総額	-	-	13
使用料	-	-	0
手数料	-	-	0
貸家料	-	-	0
貸地料	-	-	0
雑入	-	-	13
その他	-	-	0

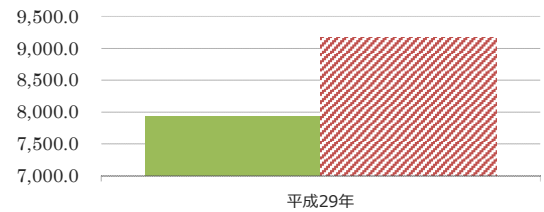
(円/m)

【歳入の推移】



年度	平成27年	平成28年	平成29年
歳出 対前年度増減率(%)	-	-	-
総額	-	-	2,938
光熱水費 ※1	-	-	500
委託料 ※2	-	-	1,904
修繕料	-	-	534
工事請負費	-	-	0
その他	-	-	0

【歳出の推移】



※1 光熱水費は、電気料金、ガス料金、上下水道料金、燃料費を合計したもの。

※2 委託料は、清掃委託、警備委託、空調設備や消防用設備などの保守管理委託、植栽管理委託や12条点検など施設の維持管理に要する経費を合計したもの。

比較単位： 総額 / 施設面積 【当該施設】■【分類平均】▨

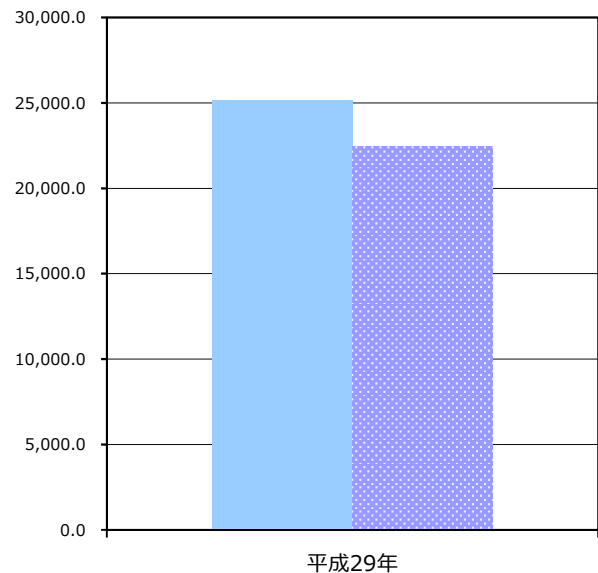
施設サービス提供状況

【施設サービス提供状況】

項目		平成27年	平成28年	平成29年
年間開館日数		-	-	308日
利用者数	実績値	-	-	25136人
	対前年度比	/	/	/
一日当たりの利用者数	実績値	-	-	82人
	対前年度比	/	/	/

■利用者数

■類似施設利用者数平均



施設カルテ

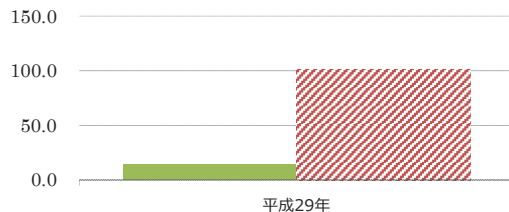
基準日 令和1年7月4日

施設名	北下浦青少年の家（北下浦みんなの家）	施設番号	0347
施設大分類	市民文化系施設	施設中分類	集会施設
		施設小分類	青少年会館・青少年の家

財務情報

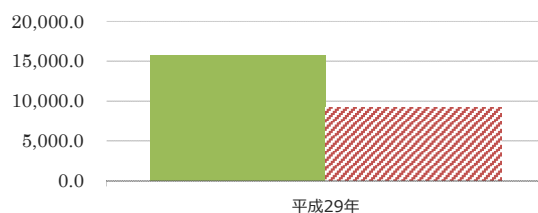
		(千円)		
年度		平成27年	平成28年	平成29年
歳入	対前年度増減率(%)	-	-	-
	総額	-	-	8
	使用料	-	-	0
	手数料	-	-	0
	貸家料	-	-	0
	貸地料	-	-	0
	雑入	-	-	8
	その他	-	-	0

(円/m) 【歳入の推移】



歳出	対前年度増減率(%)	-	-	-
	総額	-	-	9,200
	光熱水費 ※1	-	-	3,683
	委託料 ※2	-	-	5,122
	修繕料	-	-	395
	工事請負費	-	-	0
	その他	-	-	0

【歳出の推移】



※1 光熱水費は、電気料金、ガス料金、上下水道料金、燃料費を合計したもの。

※2 委託料は、清掃委託、警備委託、空調設備や消防用設備などの保守管理委託、植栽管理委託や12条点検など施設の維持管理に要する経費を合計したもの。

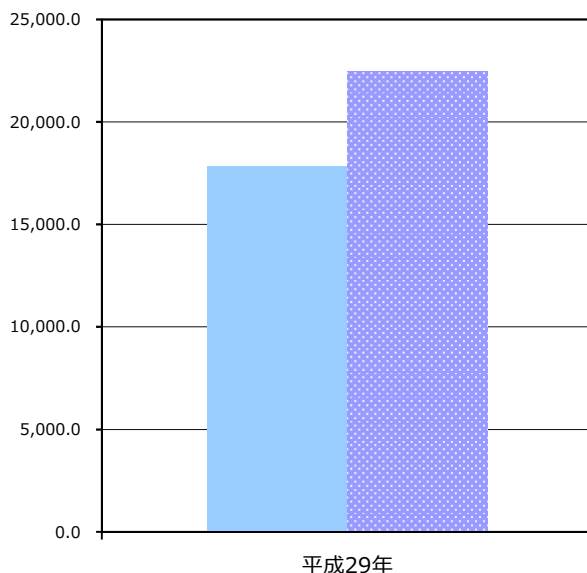
比較単位： 総額 / 施設面積 【当該施設】■【分類平均】▨

施設サービス提供状況

【施設サービス提供状況】

項目		平成27年	平成28年	平成29年
年間開館日数		-	-	308日
利用者数	実績値	-	-	17828人
	対前年度比	/	/	/
一日当たりの利用者数	実績値	-	-	58人
	対前年度比	/	/	/

■利用者数 ■類似施設利用者数平均



施設カルテ

基準日 令和1年7月4日

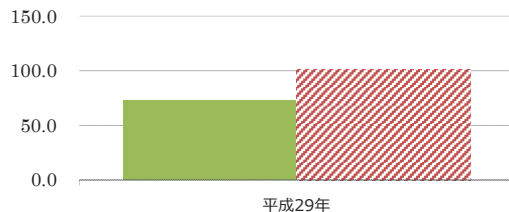
施設名	武山青少年の家（武山みんなの家）	施設番号	0199
施設大分類	市民文化系施設	施設中分類	集会施設
		施設小分類	青少年会館・青少年の家

財務情報

(千円)

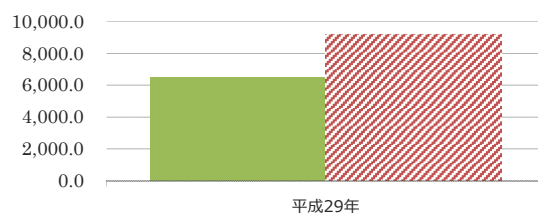
年度	平成27年	平成28年	平成29年
歳入 対前年度増減率(%)	-	-	-
総額	-	-	8
使用料	-	-	0
手数料	-	-	0
貸家料	-	-	0
貸地料	-	-	0
雑入	-	-	8
その他	-	-	0

(円/m) 【歳入の推移】



年度	平成27年	平成28年	平成29年
歳出 対前年度増減率(%)	-	-	-
総額	-	-	713
光熱水費 ※1	-	-	365
委託料 ※2	-	-	349
修繕料	-	-	0
工事請負費	-	-	0
その他	-	-	0

【歳出の推移】



※1 光熱水費は、電気料金、ガス料金、上下水道料金、燃料費を合計したもの。

※2 委託料は、清掃委託、警備委託、空調設備や消防用設備などの保守管理委託、植栽管理委託や12条点検など施設の維持管理に要する経費を合計したもの。

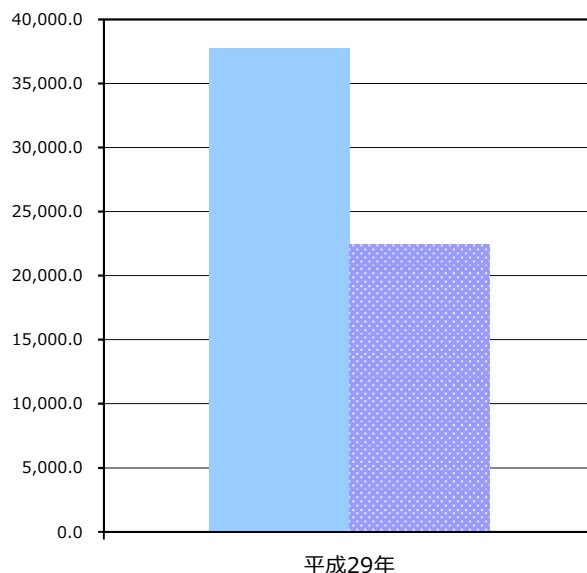
比較単位： 総額 / 施設面積 【当該施設】■【分類平均】▨

施設サービス提供状況

【施設サービス提供状況】

項目		平成27年	平成28年	平成29年
年間開館日数		-	-	357日
利用者数	実績値	-	-	37728人
	対前年度比	/	/	/
一日当たりの利用者数	実績値	-	-	106人
	対前年度比	/	/	/

■利用者数 ■類似施設利用者数平均



施設カルテ

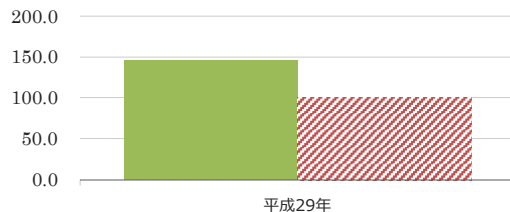
基準日 令和1年7月4日

施設名	大楠青少年の家（大楠みんなの家）	施設番号	0001
施設大分類	市民文化系施設	施設中分類	集会施設
		施設小分類	青少年会館・青少年の家

財務情報

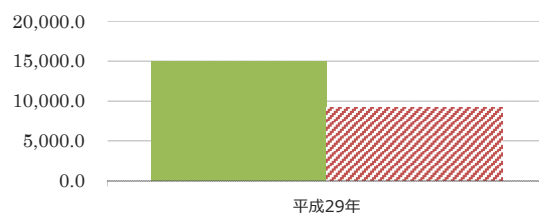
		(千円)		
年度		平成27年	平成28年	平成29年
歳入	対前年度増減率(%)	-	-	-
総額		-	-	54
使用料		-	-	0
手数料		-	-	0
貸家料		-	-	0
貸地料		-	-	0
雑入		-	-	54
その他		-	-	0

(円/m) 【歳入の推移】



歳出	対前年度増減率(%)	-	-	-
総額		-	-	5,557
光熱水費 ※1		-	-	449
委託料 ※2		-	-	1,846
修繕料		-	-	680
工事請負費		-	-	0
その他		-	-	2,580

【歳出の推移】



※1 光熱水費は、電気料金、ガス料金、上下水道料金、燃料費を合計したもの。

※2 委託料は、清掃委託、警備委託、空調設備や消防用設備などの保守管理委託、植栽管理委託や12条点検など施設の維持管理に要する経費を合計したもの。

比較単位： 総額 / 施設面積 【当該施設】■【分類平均】▨

施設サービス提供状況

【施設サービス提供状況】

項目		平成27年	平成28年	平成29年
年間開館日数		-	-	308日
利用者数	実績値	-	-	13336人
	対前年度比	/	/	/
一日当たりの利用者数	実績値	-	-	43人
	対前年度比	/	/	/

■利用者数 ■類似施設利用者数平均

