



# 施設カルテ

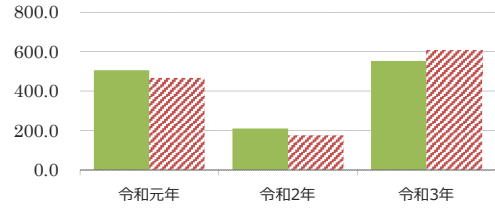
基準日 令和4年12月1日

施設名	中央図書館	施設番号	0201
施設大分類	社会教育系施設	施設中分類	図書館
		施設小分類	図書館

## 財務情報

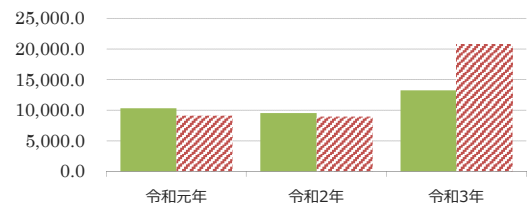
		(千円)		
年度		令和元年	令和2年	令和3年
歳入	対前年度増減率(%)	-	△ 58.6	164.3
総額		2,039	843	2,229
使用料		0	0	0
手数料		0	0	0
貸家料		1,553	423	1,822
貸地料		0	0	0
雑入		445	387	367
その他		41	34	40

(円/m<sup>2</sup>) 【歳入の推移】



		(千円)		
年度		令和元年	令和2年	令和3年
歳出	対前年度増減率(%)	-	△ 7.6	39.3
総額		41,497	38,355	53,414
光熱水費 ※1		9,505	8,353	8,442
委託料 ※2		17,597	16,561	18,064
修繕料		5,829	5,038	7,197
工事請負費		0	0	11,366
人件費 ※3		8,567	8,402	8,345
その他 ※4		0	0	0
1 m <sup>2</sup> あたりのコスト (円/m <sup>2</sup> )		10,291	9,511	13,246
利用者1人あたりのコスト (円/人)		228	287	364

(円/m<sup>2</sup>) 【歳出の推移】



比較単位： 総額 / 施設面積 【当該施設】 (緑) 【分類平均】 (赤斜線)

※1 光熱水費は、電気料金、ガス料金、上下水道料金、燃料費を合計したもの。

※2 委託料は、清掃委託、警備委託、空調設備や消防用設備などの保守管理委託、樹木等管理委託や12条点検など施設の維持管理に要する経費を合計したもの。

※3 人件費は、施設の維持管理業務にかかる費用の参考値を合計したもの。

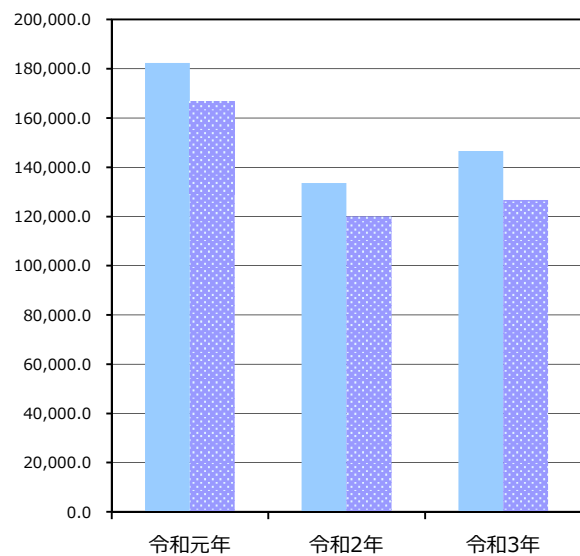
※4 その他は、機械器具借上料、負担金等に要する経費を合計したもの。

## 施設サービス提供状況

【施設サービス提供状況】

項目		令和元年	令和2年	令和3年
年間開館日数		272日	244日	269日
利用者数	実績値	182390人	133622人	146580人
	対前年度比		-27%	10%
一日当たりの利用者数	実績値	671人	548人	545人
	対前年度比		-18%	-1%

■利用者数 ■類似施設利用者数平均





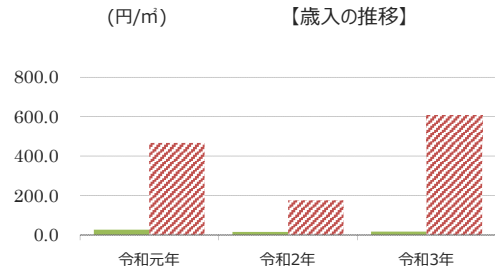
# 施設カルテ

基準日 令和4年12月1日

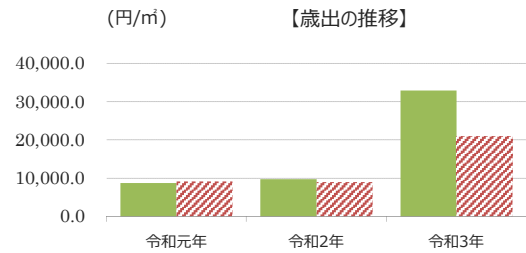
施設名	児童図書館		施設番号	0202	
施設大分類	社会教育系施設	施設中分類	図書館	施設小分類	図書館

## 財務情報

		(千円)		
年度		令和元年	令和2年	令和3年
歳入	対前年度増減率(%)	-	△ 44.4	10.2
総額		17	9	10
使用料		0	0	0
手数料		0	0	0
貸家料		0	0	0
賃地料		0	0	0
雑入		17	9	10
その他		0	0	0



		(千円)		
年度		令和元年	令和2年	令和3年
歳出	対前年度増減率(%)	-	11.8	238.0
総額		5,617	6,281	21,233
光熱水費 ※1		1,808	1,621	1,214
委託料 ※2		1,790	1,912	2,457
修繕料		198	1,068	960
工事請負費		0	0	14,933
人件費 ※3		1,713	1,680	1,669
その他 ※4		108	0	0
1 m <sup>2</sup> あたりのコスト (円/m <sup>2</sup> )		8,707	9,736	32,911
利用者1人あたりのコスト (円/人)		64	101	474



比較単位： 総額 / 施設面積 【当該施設】 (緑色) 【分類平均】 (斜線)

※1 光熱水費は、電気料金、ガス料金、上下水道料金、燃料費を合計したもの。

※2 委託料は、清掃委託、警備委託、空調設備や消防用設備などの保守管理委託、樹木等管理委託や12条点検など施設の維持管理に要する経費を合計したもの。

※3 人件費は、施設の維持管理業務にかかる費用の参考値を合計したもの。

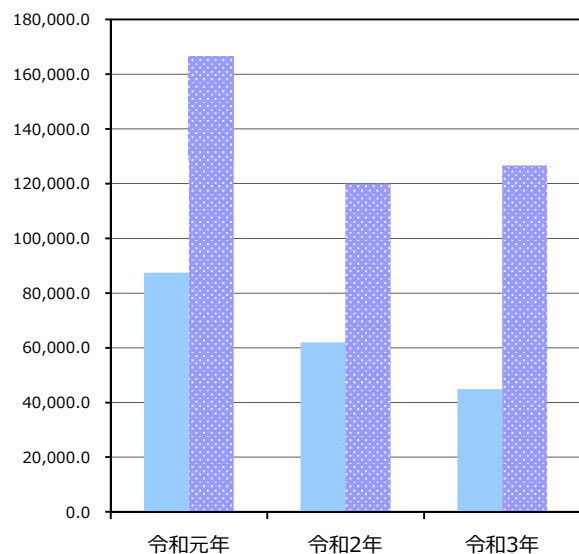
※4 その他は、機械器具借上料、負担金等に要する経費を合計したもの。

## 施設サービス提供状況

### 【施設サービス提供状況】

項目		令和元年	令和2年	令和3年
年間開館日数		272日	244日	227日
利用者数	実績値	87483人	61949人	44827人
	対前年度比		-29%	-28%
一日当たりの利用者数	実績値	322人	254人	197人
	対前年度比		-21%	-22%

■利用者数 ■類似施設利用者数平均





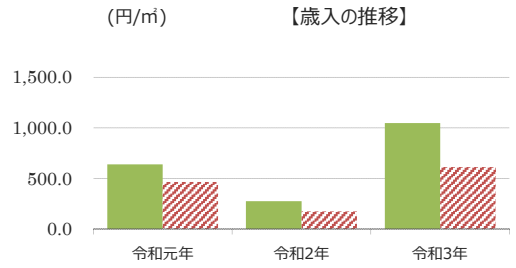
# 施設カルテ

基準日 令和4年12月1日

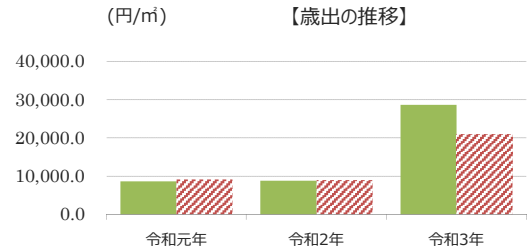
施設名	北図書館	施設番号	0203
施設大分類	社会教育系施設	施設中分類	図書館
		施設小分類	図書館

## 財務情報

		(千円)		
年度		令和元年	令和2年	令和3年
歳入	対前年度増減率(%)	-	△ 57.1	281.9
総額		792	340	1,297
使用料		0	0	0
手数料		0	0	0
貸家料		619	208	1,128
貸地料		0	0	0
雑入		173	132	169
その他		0	0	0



		(千円)		
年度		令和元年	令和2年	令和3年
歳出	対前年度増減率(%)	-	1.8	225.6
総額		10,682	10,878	35,419
光熱水費 ※1		3,575	3,159	2,569
委託料 ※2		3,480	3,458	3,521
修繕料		1,898	2,582	1,752
工事請負費		0	0	25,908
人件費 ※3		1,713	1,680	1,669
その他 ※4		16	0	0
1 m <sup>2</sup> あたりのコスト (円/m <sup>2</sup> )		8,637	8,796	28,639
利用者1人あたりのコスト (円/人)		81	113	339



比較単位： 総額 / 施設面積 【当該施設】 (緑) 【分類平均】 (赤)

※1 光熱水費は、電気料金、ガス料金、上下水道料金、燃料費を合計したもの。

※2 委託料は、清掃委託、警備委託、空調設備や消防用設備などの保守管理委託、樹木等管理委託や12条点検など施設の維持管理に要する経費を合計したもの。

※3 人件費は、施設の維持管理業務にかかる費用の参考値を合計したもの。

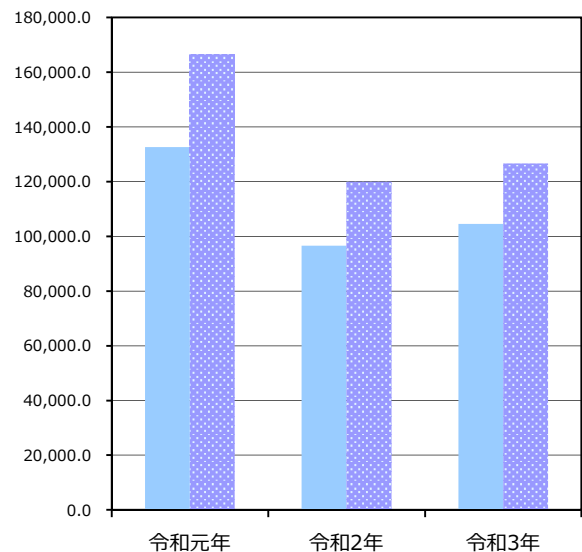
※4 その他は、機械器具借上料、負担金等に要する経費を合計したもの。

## 施設サービス提供状況

### 【施設サービス提供状況】

項目		令和元年	令和2年	令和3年
年間開館日数		272日	244日	269日
利用者数	実績値	132695人	96584人	104535人
	対前年度比		-27%	8%
一日当たりの利用者数	実績値	488人	396人	389人
	対前年度比		-19%	-2%

■利用者数 ■類似施設利用者数平均





# 施設カルテ

基準日 令和4年12月1日

施設名	南図書館	施設番号	0204
施設大分類	社会教育系施設	施設中分類	図書館
		施設小分類	図書館

## 財務情報

		(千円)		
年度		令和元年	令和2年	令和3年
歳入	対前年度増減率(%)	-	△ 71.0	301.5
総額		1,201	348	1,398
使用料		0	0	0
手数料		0	0	0
貸家料		1,007	264	1,128
貸地料		0	0	0
雑入		194	84	270
その他		0	0	0

歳出	対前年度増減率(%)	-	△ 11.5	5.1
総額		15,176	13,430	14,117
光熱水費 ※1		7,670	6,212	6,754
委託料 ※2		5,573	5,406	4,675
修繕料		184	132	1,020
工事請負費		0	0	0
人件費 ※3		1,713	1,680	1,669
その他 ※4		36	0	0
1㎡あたりのコスト (円/㎡)		8,772	7,763	8,160
利用者1人あたりのコスト (円/人)		57	71	67

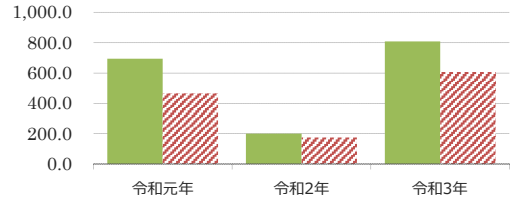
※1 光熱水費は、電気料金、ガス料金、上下水道料金、燃料費を合計したもの。

※2 委託料は、清掃委託、警備委託、空調設備や消防用設備などの保守管理委託、樹木等管理委託や12条点検など施設の維持管理に要する経費を合計したもの。

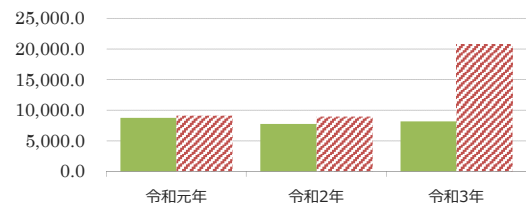
※3 人件費は、施設の維持管理業務にかかる費用の参考値を合計したもの。

※4 その他は、機械器具借上料、負担金等に要する経費を合計したもの。

(円/㎡) 【歳入の推移】



(円/㎡) 【歳出の推移】



比較単位： 総額 / 施設面積 【当該施設】 (緑) 【分類平均】 (赤斜線)

## 施設サービス提供状況

【施設サービス提供状況】

項目		令和元年	令和2年	令和3年
年間開館日数		272日	244日	273日
利用者数	実績値	263994人	187942人	210853人
	対前年度比		-29%	12%
一日当たりの利用者数	実績値	971人	770人	772人
	対前年度比		-21%	0%

■利用者数 ■類似施設利用者数平均

