

施設カルテ

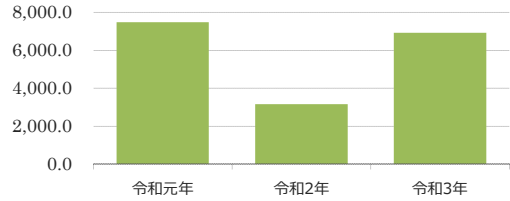
基準日 令和4年12月1日

施設名	横須賀美術館		施設番号	0205	
施設大分類	社会教育系施設	施設中分類	博物館等	施設小分類	横須賀美術館

財務情報

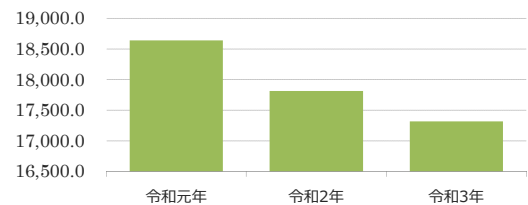
		(千円)		
年度		令和元年	令和2年	令和3年
歳入	対前年度増減率(%)	-	△ 57.7	118.7
総額		90,510	38,297	83,744
使用料		84,945	33,998	69,666
手数料		0	0	0
貸家料		0	0	0
貸地料		0	0	0
雑入		5,565	4,299	14,078
その他		0	0	0

(円/m²) 【歳入の推移】



		(千円)		
年度		令和元年	令和2年	令和3年
歳出	対前年度増減率(%)	-	△ 4.4	△ 2.8
総額		225,481	215,478	209,475
光熱水費 ※1		57,022	38,195	45,403
委託料 ※2		107,238	119,832	129,793
修繕料		52,333	39,082	12,724
工事請負費		0	9,878	13,121
人件費 ※3		8,567	8,402	8,345
その他 ※4		321	89	89
1 m ² あたりのコスト (円/m ²)		18,642	17,815	17,319
利用者1人あたりのコスト (円/人)		1,489	4,413	2,282

(円/m²) 【歳出の推移】



比較単位： 総額 / 施設面積 【当該施設】

※1 光熱水費は、電気料金、ガス料金、上下水道料金、燃料費を合計したもの。

※2 委託料は、清掃委託、警備委託、空調設備や消防用設備などの保守管理委託、樹木等管理委託や12条点検など施設の維持管理に要する経費を合計したもの。

※3 人件費は、施設の維持管理業務にかかる費用の参考値を合計したもの。

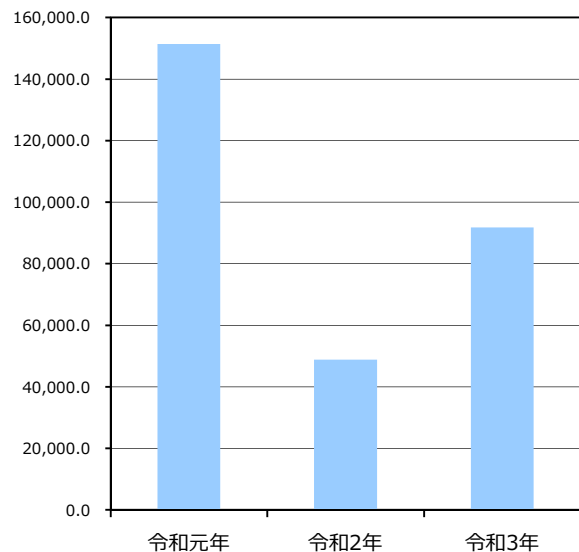
※4 その他は、機械器具借上料、負担金等に要する経費を合計したもの。

施設サービス提供状況

【施設サービス提供状況】

項目		令和元年	令和2年	令和3年
年間開館日数		314日	217日	318日
利用者数	実績値	151431人	48827人	91809人
	対前年度比		-68%	88%
一日当たりの利用者数	実績値	482人	225人	289人
	対前年度比		-53%	28%

■利用者数



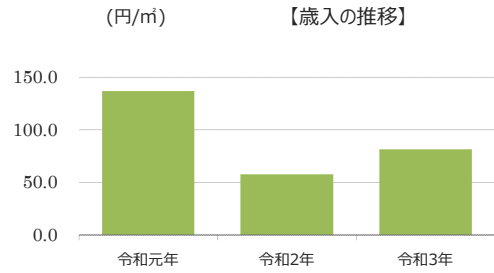
施設カルテ

基準日 令和4年12月1日

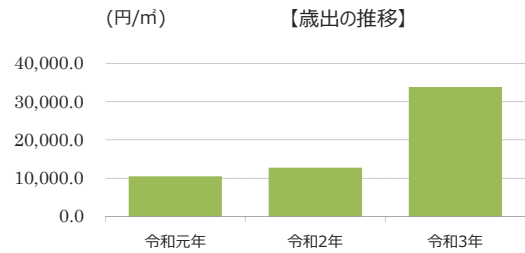
施設名	自然・人文博物館	施設番号	0206
施設大分類	社会教育系施設	施設中分類	博物館等
		施設小分類	自然・人文博物館

財務情報

		(千円)		
年度		令和元年	令和2年	令和3年
歳入	対前年度増減率(%)	-	△ 58.0	41.6
総額		1,159	487	689
使用料		0	0	0
手数料		0	0	0
貸家料		1,054	407	573
貸地料		0	0	0
雑入		106	80	116
その他		0	0	0



		(千円)		
年度		令和元年	令和2年	令和3年
歳出	対前年度増減率(%)	-	22.2	165.2
総額		88,327	107,901	286,110
光熱水費 ※1		17,861	13,113	14,502
委託料 ※2		29,303	28,854	30,103
修繕料		5,716	16,796	9,481
工事請負費		0	13,387	199,728
人件費 ※3		34,268	33,608	30,199
その他 ※4		1,179	2,143	2,097
1 m ² あたりのコスト (円/m ²)		10,446	12,761	33,837
利用者1人あたりのコスト (円/人)		1,617	4,518	5,161



比較単位： 総額 / 施設面積 【当該施設】

※1 光熱水費は、電気料金、ガス料金、上下水道料金、燃料費を合計したもの。

※2 委託料は、清掃委託、警備委託、空調設備や消防用設備などの保守管理委託、樹木等管理委託や12条点検など施設の維持管理に要する経費を合計したもの。

※3 人件費は、施設の維持管理業務にかかる費用の参考値を合計したもの。

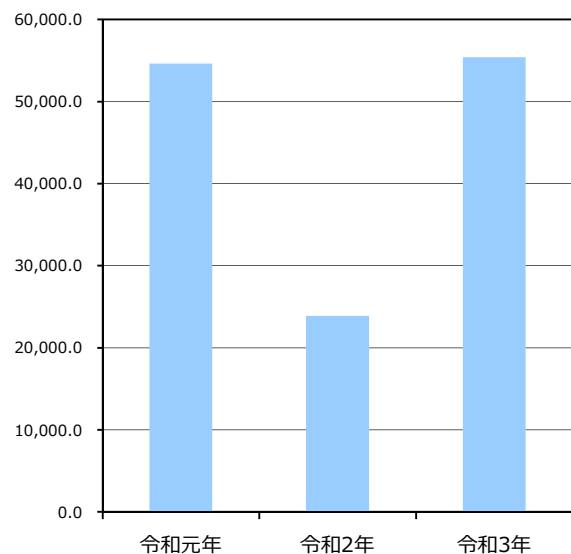
※4 その他は、機械器具借上料、負担金等に要する経費を合計したもの。

施設サービス提供状況

【施設サービス提供状況】

項目		令和元年	令和2年	令和3年
年間開館日数		283日	207日	272日
利用者数	実績値	54634人	23885人	55436人
	対前年度比		-56%	132%
一日当たりの利用者数	実績値	193人	115人	204人
	対前年度比		-40%	77%

■ 利用者数



施設カルテ

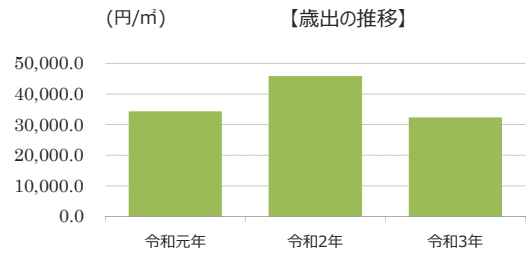
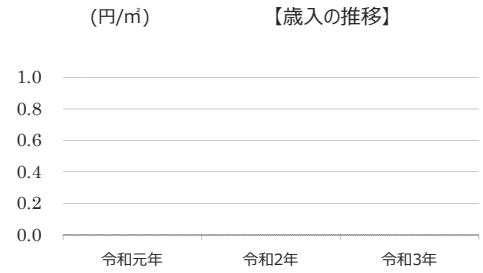
基準日 令和4年12月1日

施設名	長岡半太郎記念館・若山牧水資料館		施設番号	0207	
施設大分類	社会教育系施設	施設中分類	博物館等	施設小分類	長岡半太郎記念館・若山牧水資料館

財務情報

		(千円)		
年度		令和元年	令和2年	令和3年
歳入	対前年度増減率(%)	-	0.0	0.0
総額		0	0	0
使用料		0	0	0
手数料		0	0	0
貸家料		0	0	0
貸地料		0	0	0
雑入		0	0	0
その他		0	0	0

歳出	対前年度増減率(%)	-	33.5	△ 29.5
総額		3,297	4,402	3,103
光熱水費 ※1		301	280	320
委託料 ※2		992	1,001	764
修繕料		0	1,164	0
工事請負費		0	0	0
人件費 ※3		1,993	1,922	2,019
その他 ※4		11	34	0
1㎡あたりのコスト (円/㎡)		34,349	45,850	32,323
利用者1人あたりのコスト (円/人)		3,747	17,127	7,513



比較単位： 総額 / 施設面積 【当該施設】

※1 光熱水費は、電気料金、ガス料金、上下水道料金、燃料費を合計したもの。

※2 委託料は、清掃委託、警備委託、空調設備や消防用設備などの保守管理委託、樹木等管理委託や12条点検など施設の維持管理に要する経費を合計したもの。

※3 人件費は、施設の維持管理業務にかかる費用の参考値を合計したもの。

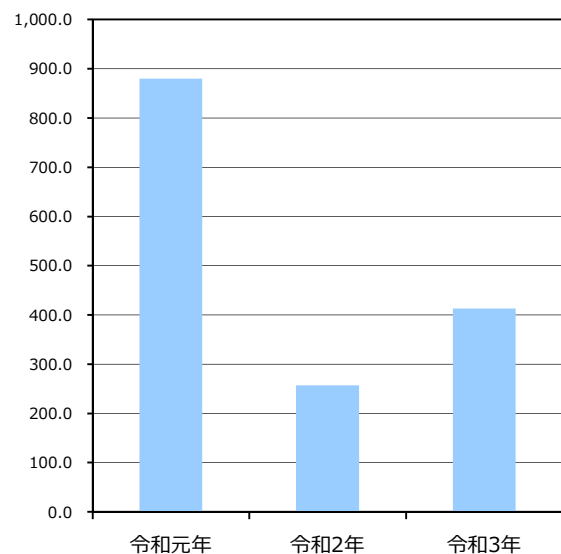
※4 その他は、機械器具借上料、負担金等に要する経費を合計したもの。

施設サービス提供状況

【施設サービス提供状況】

項目		令和元年	令和2年	令和3年
年間開館日数		285日	205日	281日
利用者数	実績値	880人	257人	413人
	対前年度比		-71%	61%
一日当たりの利用者数	実績値	3人	1人	1人
	対前年度比		-59%	17%

■利用者数



施設カルテ

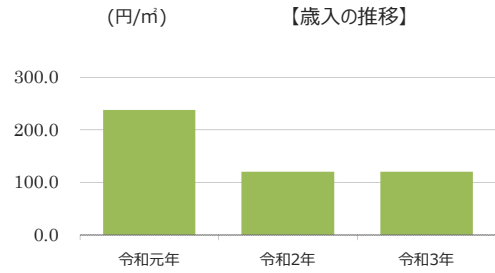
基準日 令和4年12月1日

施設名	馬堀自然教育園		施設番号	0208	
施設大分類	社会教育系施設	施設中分類	博物館等	施設小分類	馬堀自然教育園

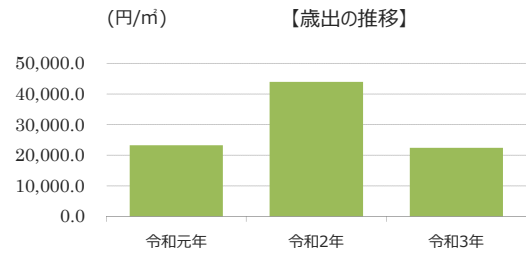
財務情報

(千円)

年度	令和元年	令和2年	令和3年
歳入 対前年度増減率(%)	-	△ 49.5	0.0
総額	48	24	24
使用料	0	0	0
手数料	0	0	0
貸家料	0	0	0
貸地料	42	18	18
雑入	6	6	6
その他	0	0	0



年度	令和元年	令和2年	令和3年
歳出 対前年度増減率(%)	-	88.6	△ 49.0
総額	4,677	8,822	4,503
光熱水費 ※1	381	335	378
委託料 ※2	1,742	5,143	1,528
修繕料	87	805	22
工事請負費	0	0	0
人件費 ※3	2,467	2,539	2,575
その他 ※4	0	0	0
1 m ² あたりのコスト (円/m ²)	23,298	43,950	22,433
利用者1人あたりのコスト (円/人)	1,697	6,506	2,446



比較単位： 総額 / 施設面積 【当該施設】

※1 光熱水費は、電気料金、ガス料金、上下水道料金、燃料費を合計したもの。

※2 委託料は、清掃委託、警備委託、空調設備や消防用設備などの保守管理委託、樹木等管理委託や12条点検など施設の維持管理に要する経費を合計したもの。

※3 人件費は、施設の維持管理業務にかかる費用の参考値を合計したもの。

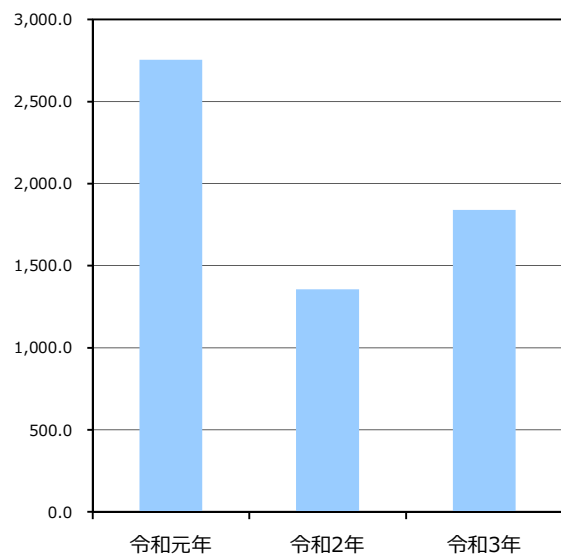
※4 その他は、機械器具借上料、負担金等に要する経費を合計したもの。

施設サービス提供状況

【施設サービス提供状況】

項目		令和元年	令和2年	令和3年
年間開館日数		306日	218日	281日
利用者数	実績値	2755人	1356人	1841人
	対前年度比		-51%	36%
一日当たりの利用者数	実績値	9人	6人	7人
	対前年度比		-31%	5%

■ 利用者数



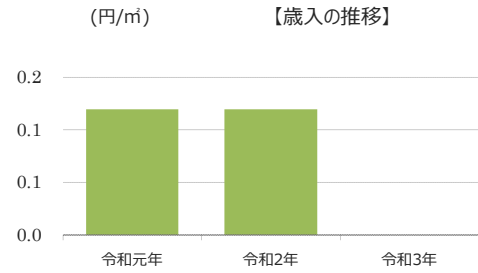
施設カルテ

基準日 令和4年12月1日

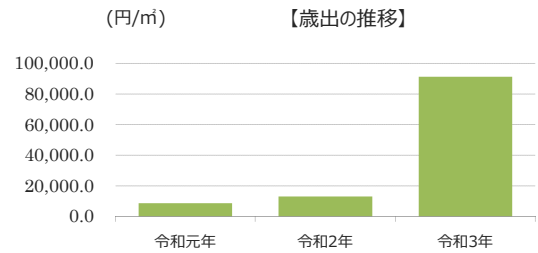
施設名	天神島ビジターセンター		施設番号	0209	
施設大分類	社会教育系施設	施設中分類	博物館等	施設小分類	天神島ビジターセンター

財務情報

		(千円)		
年度		令和元年	令和2年	令和3年
歳入	対前年度増減率(%)	-	0.0	△ 100.0
総額		0	0	0
使用料		0	0	0
手数料		0	0	0
貸家料		0	0	0
賃地料		0	0	0
雑入		0	0	0
その他		0	0	0



		(千円)		
年度		令和元年	令和2年	令和3年
歳出	対前年度増減率(%)	-	50.1	598.5
総額		8,739	13,121	91,645
光熱水費 ※1		1,538	1,300	1,268
委託料 ※2		3,400	3,711	3,596
修繕料		1,195	5,431	1,375
工事請負費		0	0	82,533
人件費 ※3		2,385	2,473	2,668
その他 ※4		221	206	206
1 m ² あたりのコスト (円/m ²)		8,703	13,068	91,276
利用者1人あたりのコスト (円/人)		131	275	2,132



比較単位： 総額 / 施設面積 【当該施設】

※1 光熱水費は、電気料金、ガス料金、上下水道料金、燃料費を合計したもの。

※2 委託料は、清掃委託、警備委託、空調設備や消防用設備などの保守管理委託、樹木等管理委託や12条点検など施設の維持管理に要する経費を合計したもの。

※3 人件費は、施設の維持管理業務にかかる費用の参考値を合計したもの。

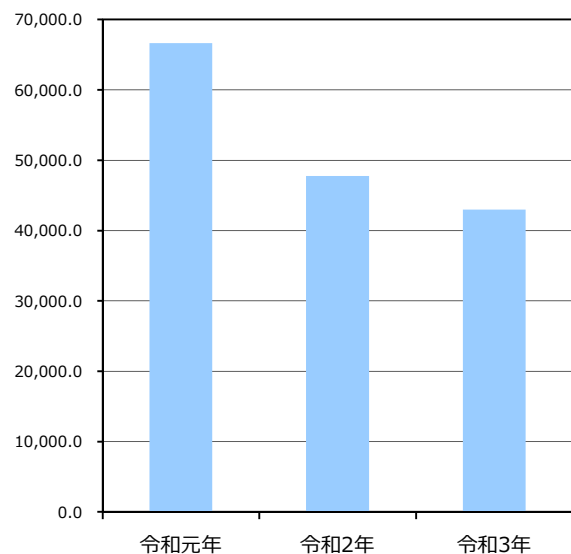
※4 その他は、機械器具借上料、負担金等に要する経費を合計したもの。

施設サービス提供状況

【施設サービス提供状況】

項目		令和元年	令和2年	令和3年
年間開館日数		306日	202日	275日
利用者数	実績値	66648人	47742人	42993人
	対前年度比		-28%	-10%
一日当たりの利用者数	実績値	218人	236人	156人
	対前年度比		9%	-34%

■ 利用者数



施設カルテ

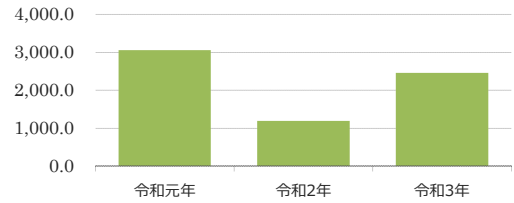
基準日 令和4年12月1日

施設名	生涯学習センター	施設番号	0210
施設大分類	社会教育系施設	施設中分類	博物館等
		施設小分類	生涯学習センター

財務情報

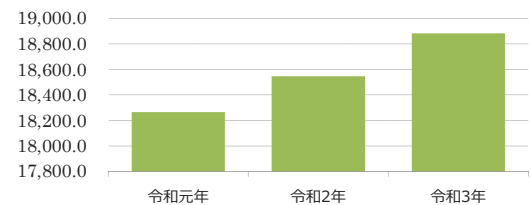
		(千円)		
年度		令和元年	令和2年	令和3年
歳入	対前年度増減率(%)	-	△ 61.0	106.1
総額		11,304	4,412	9,095
使用料		11,304	4,412	9,095
手数料		0	0	0
貸家料		0	0	0
貸地料		0	0	0
雑入		0	0	0
その他		0	0	0

【歳入の推移】



		(千円)		
年度		令和元年	令和2年	令和3年
歳出	対前年度増減率(%)	-	1.5	1.8
総額		67,488	68,532	69,774
光熱水費 ※1		5,134	6,713	7,990
委託料 ※2		39,759	40,356	40,021
修繕料		727	203	0
工事請負費		0	0	0
人件費 ※3		21,867	21,260	21,763
その他 ※4		0	0	0
1 m ² あたりのコスト (円/m ²)		18,264	18,547	18,883
利用者1人あたりのコスト (円/人)		532	1,548	969

【歳出の推移】



比較単位： 総額 / 施設面積 [当該施設]

※1 光熱水費は、電気料金、ガス料金、上下水道料金、燃料費を合計したもの。

※2 委託料は、清掃委託、警備委託、空調設備や消防用設備などの保守管理委託、樹木等管理委託や12条点検など施設の維持管理に要する経費を合計したもの。

※3 人件費は、施設の維持管理業務にかかる費用の参考値を合計したもの。

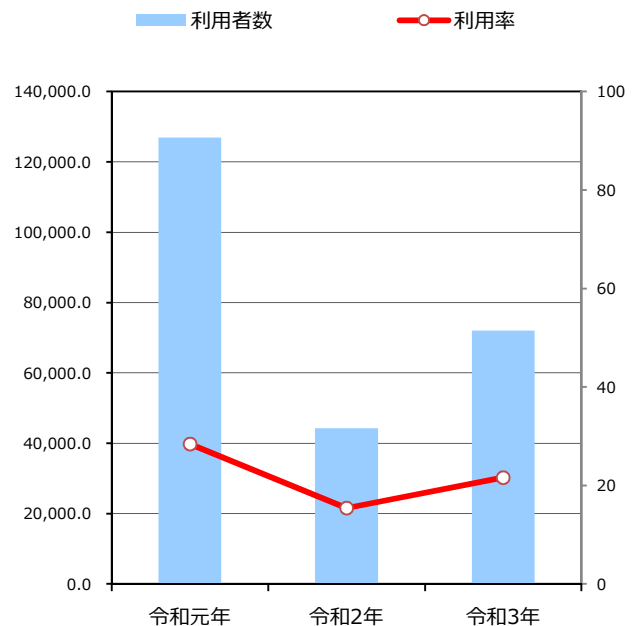
※4 その他は、機械器具借上料、負担金等に要する経費を合計したもの。

施設サービス提供状況

【施設サービス提供状況】

項目		令和元年	令和2年	令和3年
年間開館日数		353日	223日	310日
利用者数	実績値	126974人	44259人	71995人
	対前年度比		-65%	63%
一日当たりの利用者数	実績値	360人	198人	232人
	対前年度比		-45%	17%
利用率 ※5	実績値	28.4%	15.4%	21.6%
	対前年度比		-46%	40%

※5 利用率算出方法
実利用日数/総利用可能日数



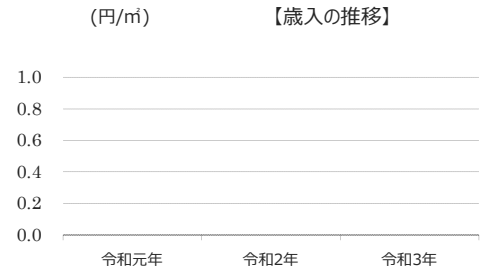
施設カルテ

基準日 令和4年12月1日

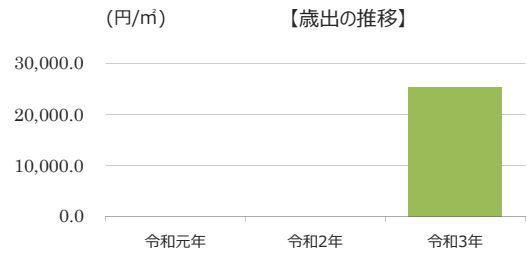
施設名	よこすか近代遺産ミュージアム ティポデイエ邸		施設番号	2422	
施設大分類	社会教育系施設	施設中分類	博物館等	施設小分類	よこすか近代遺産ミュージアム ティポデイエ邸

財務情報

		(千円)		
年度		令和元年	令和2年	令和3年
歳入	対前年度増減率(%)	-	0.0	0.0
総額		0	0	0
使用料		0	0	0
手数料		0	0	0
貸家料		0	0	0
貸地料		0	0	0
雑入		0	0	0
その他		0	0	0



歳出	対前年度増減率(%)	-	0.0	100.0
総額		0	0	5,645
光熱水費 ※1		0	0	945
委託料 ※2		0	0	922
修繕料		0	0	0
工事請負費		0	0	0
人件費 ※3		0	0	3,612
その他 ※4		0	0	166
1 m ² あたりのコスト (円/m ²)		-	-	25,432
利用者 1 人あたりのコスト (円/人)		-	-	95



比較単位： 総額 / 施設面積 【当該施設】

※1 光熱水費は、電気料金、ガス料金、上下水道料金、燃料費を合計したもの。

※2 委託料は、清掃委託、警備委託、空調設備や消防用設備などの保守管理委託、樹木等管理委託や12条点検など施設の維持管理に要する経費を合計したもの。

※3 人件費は、施設の維持管理業務にかかる費用の参考値を合計したもの。

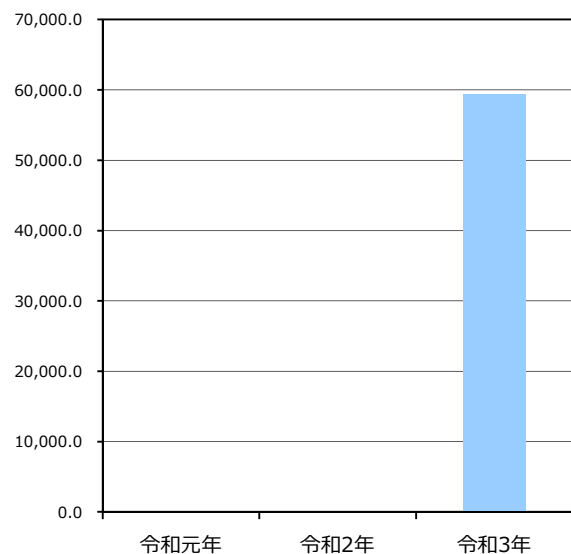
※4 その他は、機械器具借上料、負担金等に要する経費を合計したもの。

施設サービス提供状況

【施設サービス提供状況】

項目		令和元年	令和2年	令和3年
年間開館日数		—	—	268日
利用者数	実績値	—	—	59394人
	対前年度比	/	—	—
一日当たりの利用者数	実績値	—	—	222人
	対前年度比	/	—	—

■ 利用者数



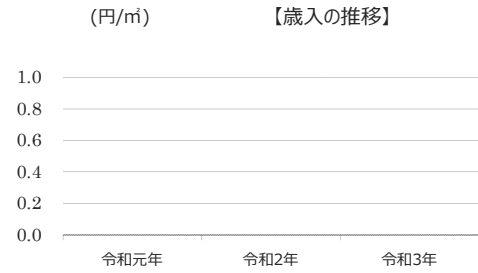
施設カルテ

基準日 令和4年12月1日

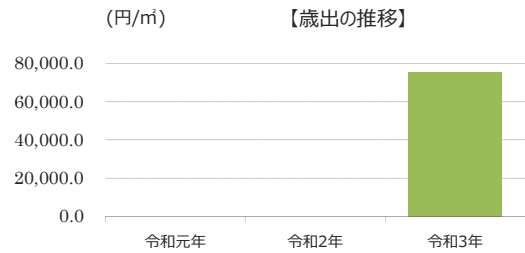
施設名	史跡東京湾要塞跡千代ヶ崎砲台跡便益施設		施設番号	2425	
施設大分類	社会教育系施設	施設中分類	博物館等	施設小分類	史跡東京湾要塞跡千代ヶ崎砲台跡便益施設

財務情報

		(千円)		
年度		令和元年	令和2年	令和3年
歳入	対前年度増減率(%)	-	0.0	0.0
総額		0	0	0
使用料		0	0	0
手数料		0	0	0
貸家料		0	0	0
貸地料		0	0	0
雑入		0	0	0
その他		0	0	0



歳出	対前年度増減率(%)	-	0.0	100.0
総額		0	0	6,370
光熱水費 ※1		0	0	599
委託料 ※2		0	0	5,062
修繕料		0	0	0
工事請負費		0	0	0
人件費 ※3		0	0	708
その他 ※4		0	0	0
1㎡あたりのコスト (円/㎡)		-	-	75,585
利用者1人あたりのコスト (円/人)		-	-	647



比較単位： 総額 / 施設面積 【当該施設】

※1 光熱水費は、電気料金、ガス料金、上下水道料金、燃料費を合計したもの。

※2 委託料は、清掃委託、警備委託、空調設備や消防用設備などの保守管理委託、樹木等管理委託や12条点検など施設の維持管理に要する経費を合計したもの。

※3 人件費は、施設の維持管理業務にかかる費用の参考値を合計したもの。

※4 その他は、機械器具借上料、負担金等に要する経費を合計したもの。

施設サービス提供状況

【施設サービス提供状況】

項目		令和元年	令和2年	令和3年
年間開館日数		—	—	49日
利用者数	実績値	—	—	9838人
	対前年度比	/	—	—
一日当たりの利用者数	実績値	—	—	201人
	対前年度比	/	—	—

■利用者数

