

施設カルテ

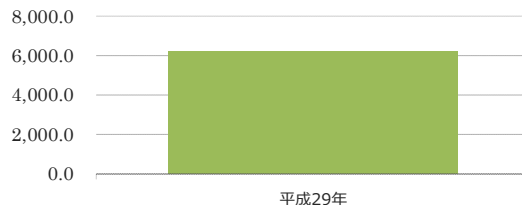
基準日 令和1年7月4日

施設名	横須賀美術館	施設番号	0151
施設大分類	社会教育系施設	施設中分類	博物館等
		施設小分類	横須賀美術館

財務情報

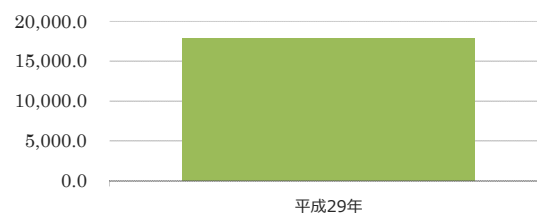
		(千円)		
年度		平成27年	平成28年	平成29年
歳入	対前年度増減率(%)	-	-	-
総額		-	-	75,365
使用料		-	-	59,239
手数料		-	-	0
貸家料		-	-	0
貸地料		-	-	0
雑入		-	-	11,126
その他		-	-	5,000

(円/m) 【歳入の推移】



		(千円)		
年度		平成27年	平成28年	平成29年
歳出	対前年度増減率(%)	-	-	-
総額		-	-	216,498
光熱水費 ※1		-	-	51,297
委託料 ※2		-	-	109,695
修繕料		-	-	48,955
工事請負費		-	-	6,232
その他		-	-	320

【歳出の推移】



※1 光熱水費は、電気料金、ガス料金、上下水道料金、燃料費を合計したもの。

※2 委託料は、清掃委託、警備委託、空調設備や消防用設備などの保守管理委託、植栽管理委託や12条点検など施設の維持管理に要する経費を合計したもの。

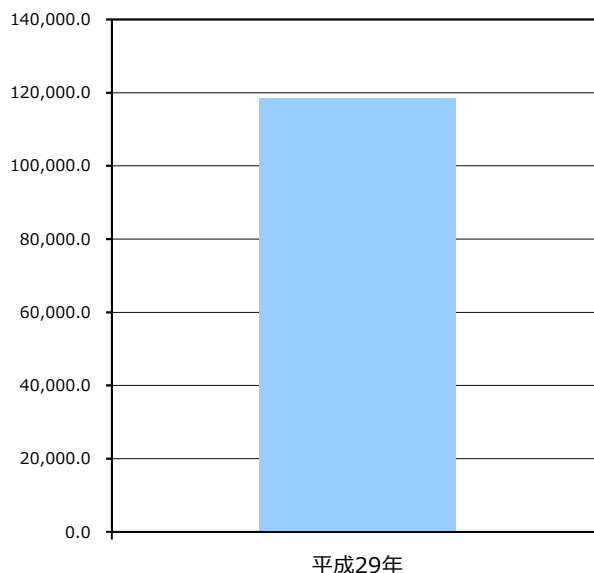
比較単位： 総額 / 施設面積 【当該施設】

施設サービス提供状況

【施設サービス提供状況】

項目		平成27年	平成28年	平成29年
年間開館日数		-	-	347日
利用者数	実績値	-	-	118370人
	対前年度比	/	/	/
一日当たりの利用者数	実績値	-	-	341人
	対前年度比	/	/	/

■ 利用者数



施設カルテ

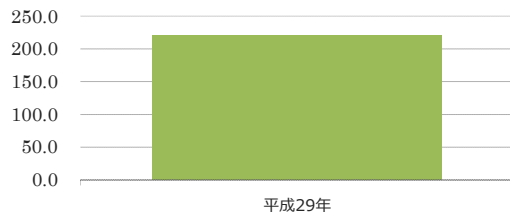
基準日 令和1年7月4日

施設名	自然・人文博物館	施設番号	0149
施設大分類	社会教育系施設	施設中分類	博物館等
		施設小分類	自然・人文博物館

財務情報

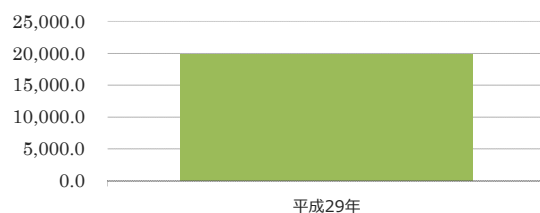
		(千円)		
年度		平成27年	平成28年	平成29年
歳入	対前年度増減率(%)	-	-	-
	総額	-	-	1,861
	使用料	-	-	0
	手数料	-	-	0
	貸家料	-	-	1,054
	貸地料	-	-	0
	雑入	-	-	807
	その他	-	-	0

(円/m) 【歳入の推移】



		(千円)		
年度		平成27年	平成28年	平成29年
歳出	対前年度増減率(%)	-	-	-
	総額	-	-	167,007
	光熱水費 ※1	-	-	16,709
	委託料 ※2	-	-	30,842
	修繕料	-	-	13,317
	工事請負費	-	-	106,140
	その他	-	-	0

【歳出の推移】



※1 光熱水費は、電気料金、ガス料金、上下水道料金、燃料費を合計したもの。

※2 委託料は、清掃委託、警備委託、空調設備や消防用設備などの保守管理委託、植栽管理委託や12条点検など施設の維持管理に要する経費を合計したもの。

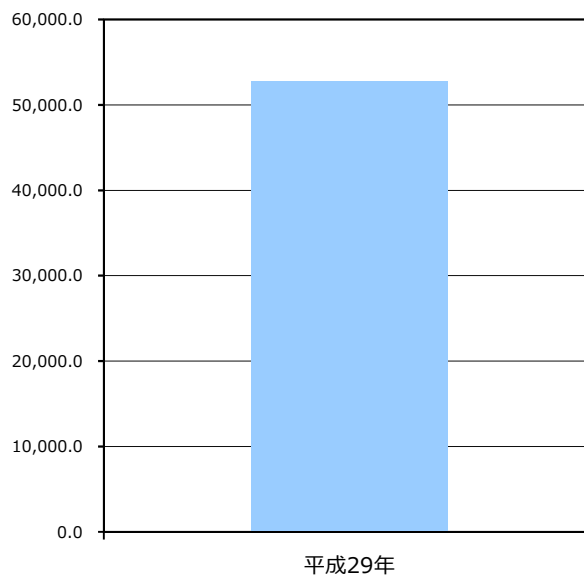
比較単位： 総額 / 施設面積 【当該施設】

施設サービス提供状況

【施設サービス提供状況】

項目		平成27年	平成28年	平成29年
年間開館日数		-	-	308日
利用者数	実績値	-	-	52675人
	対前年度比	/	/	/
一日当たりの利用者数	実績値	-	-	171人
	対前年度比	/	/	/

■利用者数



施設カルテ

基準日 令和1年7月4日

施設名	長岡半太郎記念館・若山牧水資料館	施設番号	0217
施設大分類	社会教育系施設	施設中分類	博物館等
		施設小分類	長岡半太郎記念館・若山牧水資料館

財務情報

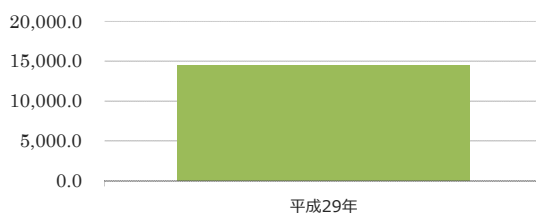
		(千円)		
年度		平成27年	平成28年	平成29年
歳入	対前年度増減率(%)	-	-	-
	総額	-	-	0
	使用料	-	-	0
	手数料	-	-	0
	貸家料	-	-	0
	貸地料	-	-	0
	雑入	-	-	0
	その他	-	-	0

(円/m) 【歳入の推移】



		(千円)		
年度		平成27年	平成28年	平成29年
歳出	対前年度増減率(%)	-	-	-
	総額	-	-	1,387
	光熱水費 ※1	-	-	304
	委託料 ※2	-	-	983
	修繕料	-	-	100
	工事請負費	-	-	0
	その他	-	-	0

【歳出の推移】



比較単位： 総額 / 施設面積 【当該施設】

※1 光熱水費は、電気料金、ガス料金、上下水道料金、燃料費を合計したもの。

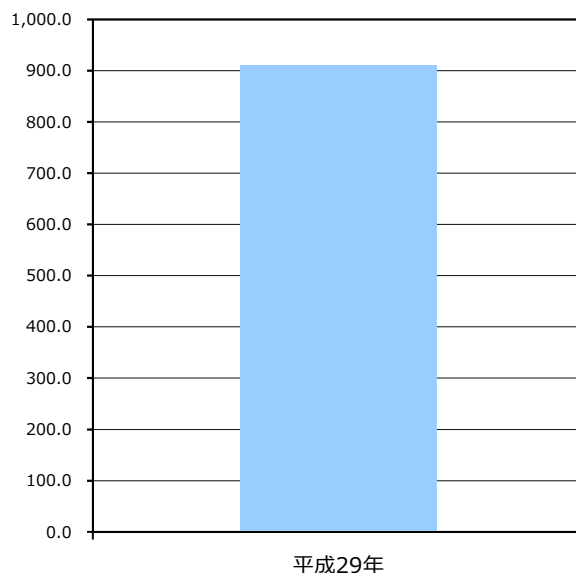
※2 委託料は、清掃委託、警備委託、空調設備や消防用設備などの保守管理委託、植栽管理委託や12条点検など施設の維持管理に要する経費を合計したもの。

施設サービス提供状況

【施設サービス提供状況】

項目		平成27年	平成28年	平成29年
年間開館日数		-	-	308日
利用者数	実績値	-	-	910人
	対前年度比	/	/	/
一日当たりの利用者数	実績値	-	-	3人
	対前年度比	/	/	/

■利用者数



施設カルテ

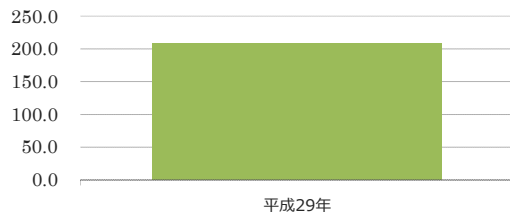
基準日 令和1年7月4日

施設名	馬堀自然教育園	施設番号	0150
施設大分類	社会教育系施設	施設中分類	博物館等
		施設小分類	馬堀自然教育園

財務情報

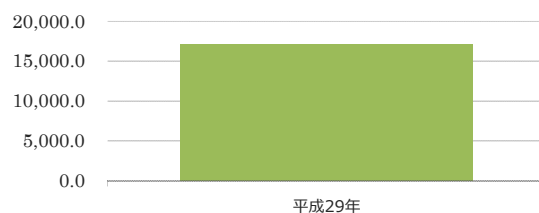
		(千円)		
年度		平成27年	平成28年	平成29年
歳入	対前年度増減率(%)	-	-	-
	総額	-	-	42
	使用料	-	-	0
	手数料	-	-	0
	貸家料	-	-	0
	貸地料	-	-	42
	雑入	-	-	0
	その他	-	-	0

(円/m) 【歳入の推移】



		(千円)		
年度		平成27年	平成28年	平成29年
歳出	対前年度増減率(%)	-	-	-
	総額	-	-	3,426
	光熱水費 ※1	-	-	366
	委託料 ※2	-	-	943
	修繕料	-	-	2,118
	工事請負費	-	-	0
	その他	-	-	0

【歳出の推移】



※1 光熱水費は、電気料金、ガス料金、上下水道料金、燃料費を合計したもの。

※2 委託料は、清掃委託、警備委託、空調設備や消防用設備などの保守管理委託、植栽管理委託や12条点検など施設の維持管理に要する経費を合計したもの。

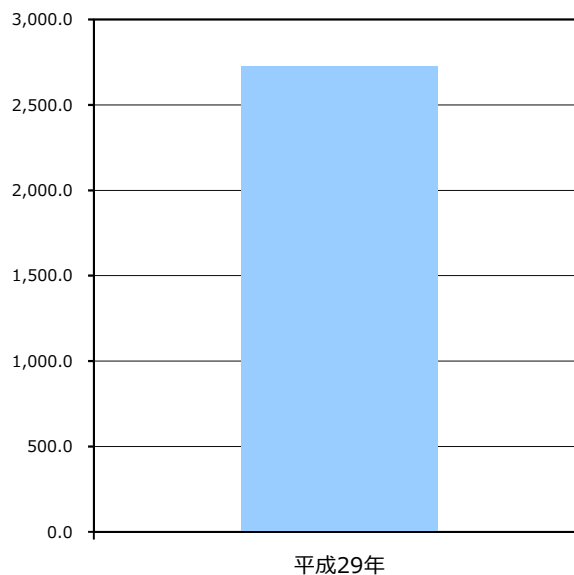
比較単位： 総額 / 施設面積 【当該施設】

施設サービス提供状況

【施設サービス提供状況】

項目		平成27年	平成28年	平成29年
年間開館日数		-	-	308日
利用者数	実績値	-	-	2724人
	対前年度比	/	/	/
一日当たりの利用者数	実績値	-	-	9人
	対前年度比	/	/	/

■利用者数



施設カルテ

基準日 令和1年7月4日

施設名	天神島ビジターセンター		施設番号	0148	
施設大分類	社会教育系施設	施設中分類	博物館等	施設小分類	天神島ビジターセンター

財務情報

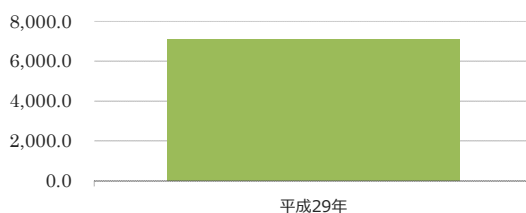
		(千円)		
年度		平成27年	平成28年	平成29年
歳入	対前年度増減率(%)	-	-	-
	総額	-	-	0
	使用料	-	-	0
	手数料	-	-	0
	貸家料	-	-	0
	貸地料	-	-	0
	雑入	-	-	0
	その他	-	-	0

(円/m) 【歳入の推移】



		(千円)		
年度		平成27年	平成28年	平成29年
歳出	対前年度増減率(%)	-	-	-
	総額	-	-	6,899
	光熱水費 ※1	-	-	1,309
	委託料 ※2	-	-	3,439
	修繕料	-	-	1,945
	工事請負費	-	-	0
	その他	-	-	206

【歳出の推移】



※1 光熱水費は、電気料金、ガス料金、上下水道料金、燃料費を合計したもの。

※2 委託料は、清掃委託、警備委託、空調設備や消防用設備などの保守管理委託、植栽管理委託や12条点検など施設の維持管理に要する経費を合計したもの。

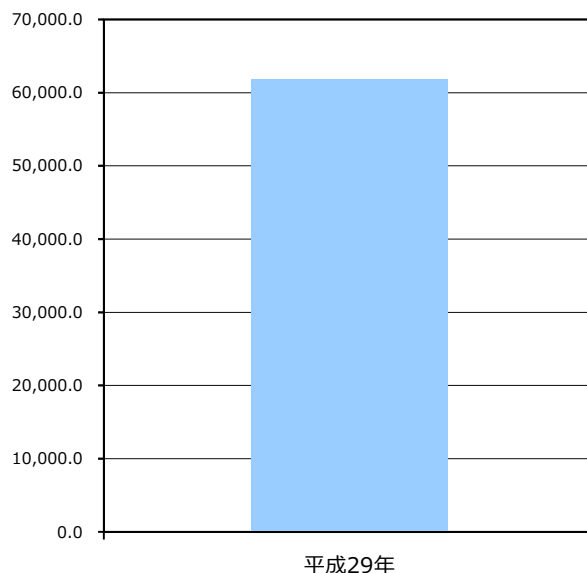
比較単位： 総額 / 施設面積 【当該施設】

施設サービス提供状況

【施設サービス提供状況】

項目		平成27年	平成28年	平成29年
年間開館日数		-	-	308日
利用者数	実績値	-	-	61803人
	対前年度比	/	/	/
一日当たりの利用者数	実績値	-	-	201人
	対前年度比	/	/	/

■利用者数



施設カルテ

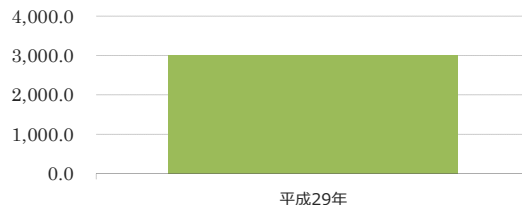
基準日 令和1年7月4日

施設名	生涯学習センター	施設番号	0015
施設大分類	社会教育系施設	施設中分類	博物館等
		施設小分類	生涯学習センター

財務情報

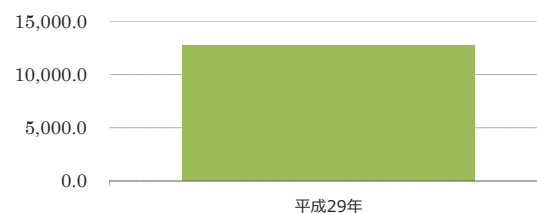
		(千円)		
年度		平成27年	平成28年	平成29年
歳入	対前年度増減率(%)	-	-	-
	総額	-	-	11,499
	使用料	-	-	0
	手数料	-	-	0
	貸家料	-	-	0
	貸地料	-	-	0
	雑入	-	-	0
	その他	-	-	11,499

(円/m) 【歳入の推移】



		(千円)		
年度		平成27年	平成28年	平成29年
歳出	対前年度増減率(%)	-	-	-
	総額	-	-	46,515
	光熱水費 ※1	-	-	7,222
	委託料 ※2	-	-	38,615
	修繕料	-	-	678
	工事請負費	-	-	0
	その他	-	-	0

【歳出の推移】



比較単位： 総額 / 施設面積 【当該施設】

※1 光熱水費は、電気料金、ガス料金、上下水道料金、燃料費を合計したもの。

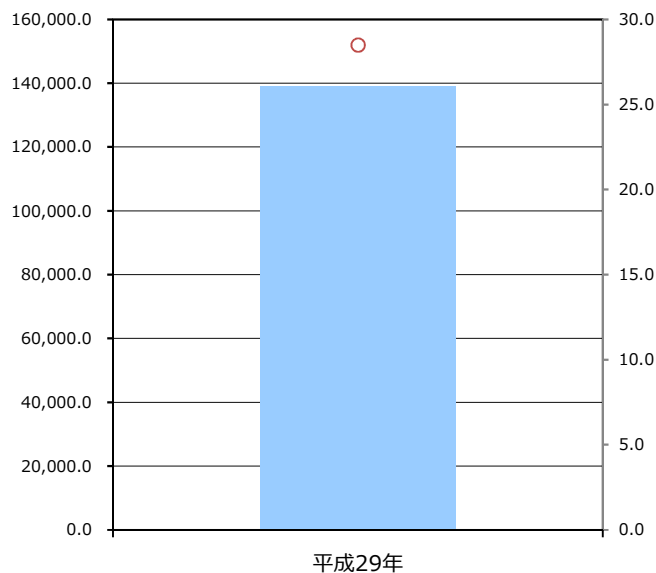
※2 委託料は、清掃委託、警備委託、空調設備や消防用設備などの保守管理委託、植栽管理委託や12条点検など施設の維持管理に要する経費を合計したもの。

施設サービス提供状況

【施設サービス提供状況】

項目		平成27年	平成28年	平成29年
年間開館日数		-	-	353日
利用者数	実績値	-	-	139011人
	対前年度比	/	/	/
一日当たりの利用者数	実績値	-	-	394人
	対前年度比	/	/	/
利用率 ※3	実績値	-	-	29%
	対前年度比	/	/	/

■ 利用者数 ● 利用率



※3 利用率算出方法
実利用日数/総利用可能日数