



# 施設カルテ

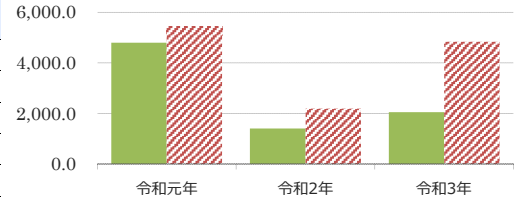
基準日 令和4年12月1日

|       |                   |       |        |       |      |
|-------|-------------------|-------|--------|-------|------|
| 施設名   | 横須賀市総合体育会館メインアリーナ |       | 施設番号   | 0301  |      |
| 施設大分類 | スポーツ・レクリエーション系施設  | 施設中分類 | スポーツ施設 | 施設小分類 | 体育会館 |

## 財務情報

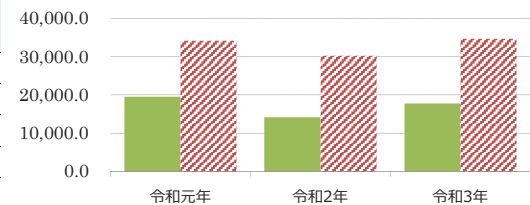
|     |            | (千円)   |        |        |
|-----|------------|--------|--------|--------|
| 年度  |            | 令和元年   | 令和2年   | 令和3年   |
| 歳入  | 対前年度増減率(%) | -      | △ 70.7 | 46.0   |
| 総額  |            | 39,736 | 11,661 | 17,019 |
| 使用料 |            | 23,771 | 9,718  | 13,881 |
| 手数料 |            | 0      | 0      | 2,072  |
| 貸家料 |            | 0      | 0      | 0      |
| 貸地料 |            | 0      | 0      | 0      |
| 雑入  |            | 2,960  | 1,943  | 3      |
| その他 |            | 13,004 | 0      | 1,063  |

(円/m<sup>2</sup>) 【歳入の推移】



|  |            | (千円)    |         |         |
|--|------------|---------|---------|---------|
| 年度   |            | 令和元年    | 令和2年    | 令和3年    |
| 歳出   | 対前年度増減率(%) | -       | △ 27.5  | 25.3    |
| 総額   |            | 161,926 | 117,430 | 147,145 |
| 光熱水費 ※1                                      |            | 31,142  | 20,798  | 30,222  |
| 委託料 ※2                                       |            | 33,652  | 19,521  | 17,500  |
| 修繕料  |            | 9,691   | 7,058   | 3,511   |
| 工事請負費  |            | 4,488   | 0       | 14,894  |
| 人件費 ※3                                       |            | 81,344  | 68,388  | 80,085  |
| その他 ※4                                       |            | 1,609   | 1,666   | 933     |
| 1 m <sup>2</sup> あたりのコスト (円/m <sup>2</sup> ) |            | 19,547  | 14,176  | 17,763  |
| 利用者1人あたりのコスト (円/人)                           |            | 890     | 2,030   | 898     |

(円/m<sup>2</sup>) 【歳出の推移】



比較単位： 総額 / 施設面積 【当該施設】 (緑色) 【分類平均】 (斜線)

※1 光熱水費は、電気料金、ガス料金、上下水道料金、燃料費を合計したもの。

※2 委託料は、清掃委託、警備委託、空調設備や消防用設備などの保守管理委託、樹木等管理委託や12条点検など施設の維持管理に要する経費を合計したもの。

※3 人件費は、施設の維持管理業務にかかる費用の参考値を合計したもの。

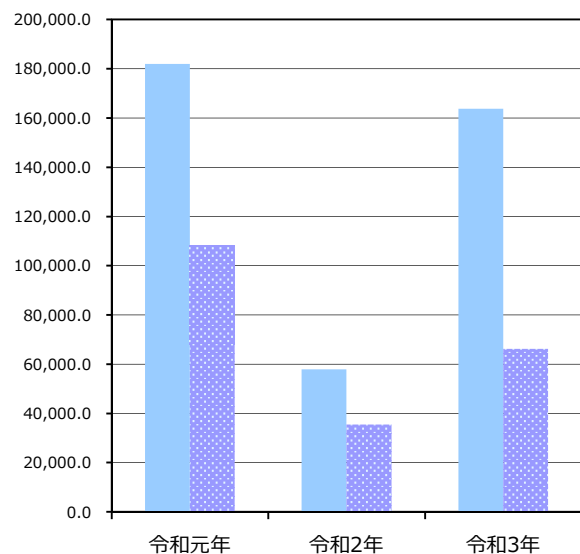
※4 その他は、機械器具借上料、負担金等に要する経費を合計したもの。

## 施設サービス提供状況

【施設サービス提供状況】

| 項目         |       | 令和元年    | 令和2年   | 令和3年    |
|------------|-------|---------|--------|---------|
| 年間開館日数     |       | 324日    | 251日   | 307日    |
| 利用者数       | 実績値   | 181937人 | 57859人 | 163842人 |
|            | 対前年度比 |         | -68%   | 183%    |
| 一日当たりの利用者数 | 実績値   | 562人    | 231人   | 534人    |
|            | 対前年度比 |         | -59%   | 132%    |

■利用者数 ■類似施設利用者数平均





# 施設カルテ

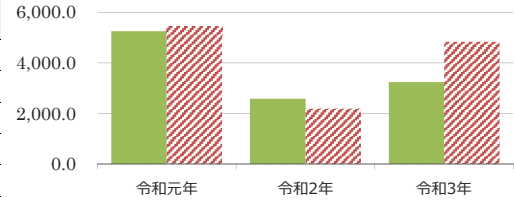
基準日 令和4年12月1日

|       |                  |       |        |       |      |
|-------|------------------|-------|--------|-------|------|
| 施設名   | 横須賀市総合体育会館サブアリーナ |       | 施設番号   | 0302  |      |
| 施設大分類 | スポーツ・レクリエーション系施設 | 施設中分類 | スポーツ施設 | 施設小分類 | 体育会館 |

## 財務情報

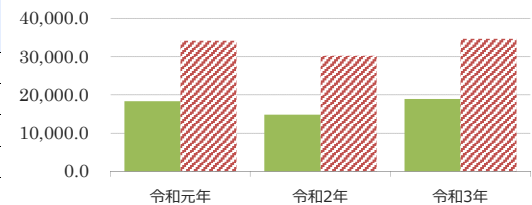
|     |            | (千円)   |        |        |
|-----|------------|--------|--------|--------|
| 年度  |            | 令和元年   | 令和2年   | 令和3年   |
| 歳入  | 対前年度増減率(%) | -      | △ 50.7 | 25.2   |
| 総額  |            | 26,243 | 12,934 | 16,196 |
| 使用料 |            | 24,459 | 11,764 | 13,881 |
| 手数料 |            | 0      | 0      | 1,249  |
| 貸家料 |            | 0      | 0      | 0      |
| 貸地料 |            | 0      | 0      | 0      |
| 雑入  |            | 1,784  | 1,171  | 3      |
| その他 |            | 0      | 0      | 1,063  |

(円/m<sup>2</sup>) 【歳入の推移】



|  |            | (千円)   |        |        |
|--|------------|--------|--------|--------|
| 年度   |            | 令和元年   | 令和2年   | 令和3年   |
| 歳出   | 対前年度増減率(%) | -      | △ 19.0 | 27.3   |
| 総額   |            | 91,678 | 74,261 | 94,538 |
| 光熱水費 ※1                                      |            | 18,765 | 12,532 | 18,210 |
| 委託料 ※2                                       |            | 20,278 | 11,770 | 10,545 |
| 修繕料  |            | 3,547  | 8,751  | 7,753  |
| 工事請負費  |            | 0      | 0      | 9,211  |
| 人件費 ※3                                       |            | 49,015 | 41,208 | 48,256 |
| その他 ※4                                       |            | 73     | 0      | 562    |
| 1 m <sup>2</sup> あたりのコスト (円/m <sup>2</sup> ) |            | 18,349 | 14,863 | 18,922 |
| 利用者 1 人あたりのコスト (円/人)                         |            | 717    | 1,377  | 1,087  |

(円/m<sup>2</sup>) 【歳出の推移】



比較単位： 総額 / 施設面積 【当該施設】 (緑色) 【分類平均】 (斜線)

※1 光熱水費は、電気料金、ガス料金、上下水道料金、燃料費を合計したもの。

※2 委託料は、清掃委託、警備委託、空調設備や消防用設備などの保守管理委託、樹木等管理委託や12条点検など施設の維持管理に要する経費を合計したもの。

※3 人件費は、施設の維持管理業務にかかる費用の参考値を合計したもの。

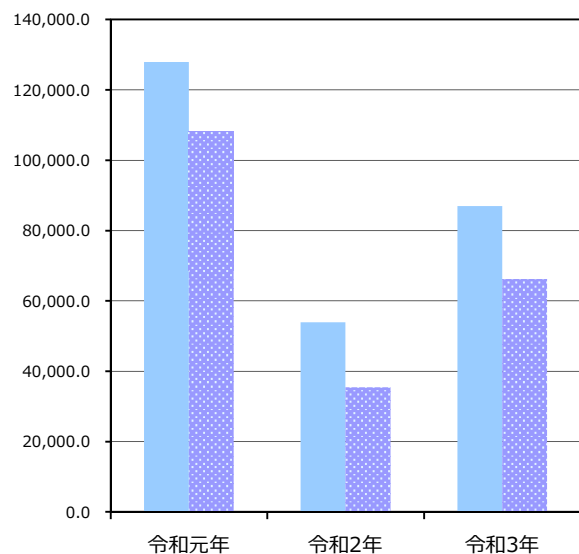
※4 その他は、機械器具借上料、負担金等に要する経費を合計したもの。

## 施設サービス提供状況

【施設サービス提供状況】

| 項目         |       | 令和元年    | 令和2年   | 令和3年   |
|------------|-------|---------|--------|--------|
| 年間開館日数     |       | 324日    | 252日   | 306日   |
| 利用者数       | 実績値   | 127913人 | 53923人 | 86987人 |
|            | 対前年度比 |         | -58%   | 61%    |
| 一日当たりの利用者数 | 実績値   | 395人    | 214人   | 284人   |
|            | 対前年度比 |         | -46%   | 33%    |

■利用者数 ■類似施設利用者数平均





# 施設カルテ

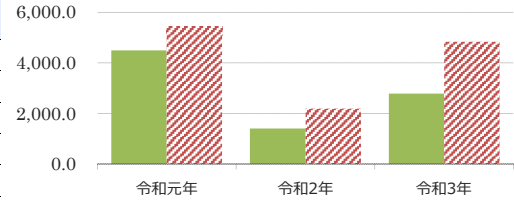
基準日 令和4年12月1日

|       |                  |       |        |
|-------|------------------|-------|--------|
| 施設名   | 横須賀市北体育会館        | 施設番号  | 0303   |
| 施設大分類 | スポーツ・レクリエーション系施設 | 施設中分類 | スポーツ施設 |
|       |                  | 施設小分類 | 体育会館   |

## 財務情報

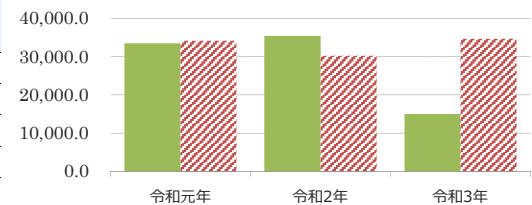
|     |            | (千円)   |        |        |
|-----|------------|--------|--------|--------|
| 年度  |            | 令和元年   | 令和2年   | 令和3年   |
| 歳入  | 対前年度増減率(%) | -      | △ 68.6 | 97.1   |
| 総額  |            | 26,849 | 8,420  | 16,594 |
| 使用料 |            | 24,528 | 6,898  | 13,881 |
| 手数料 |            | 0      | 0      | 1,647  |
| 貸家料 |            | 0      | 0      | 0      |
| 貸地料 |            | 0      | 0      | 0      |
| 雑入  |            | 2,321  | 1,522  | 3      |
| その他 |            | 0      | 0      | 1,063  |

(円/m<sup>2</sup>) 【歳入の推移】



|  |            | (千円)    |         |        |
|--|------------|---------|---------|--------|
| 年度   |            | 令和元年    | 令和2年    | 令和3年   |
| 歳出   | 対前年度増減率(%) | -       | 6.0     | △ 57.6 |
| 総額   |            | 199,629 | 211,543 | 89,666 |
| 光熱水費 ※1                                      |            | 29,873  | 17,477  | 14,149 |
| 委託料 ※2                                       |            | 15,243  | 10,201  | 11,224 |
| 修繕料  |            | 12,323  | 5,691   | 3,090  |
| 工事請負費  |            | 78,000  | 127,717 | 0      |
| 人件費 ※3                                       |            | 64,015  | 50,219  | 60,969 |
| その他 ※4                                       |            | 176     | 237     | 234    |
| 1 m <sup>2</sup> あたりのコスト (円/m <sup>2</sup> ) |            | 33,461  | 35,458  | 15,030 |
| 利用者 1 人あたりのコスト (円/人)                         |            | 1,554   | 8,863   | 1,816  |

(円/m<sup>2</sup>) 【歳出の推移】



比較単位： 総額 / 施設面積 【当該施設】 (緑) 【分類平均】 (赤ハッチ)

※1 光熱水費は、電気料金、ガス料金、上下水道料金、燃料費を合計したもの。

※2 委託料は、清掃委託、警備委託、空調設備や消防用設備などの保守管理委託、樹木等管理委託や12条点検など施設の維持管理に要する経費を合計したもの。

※3 人件費は、施設の維持管理業務にかかる費用の参考値を合計したもの。

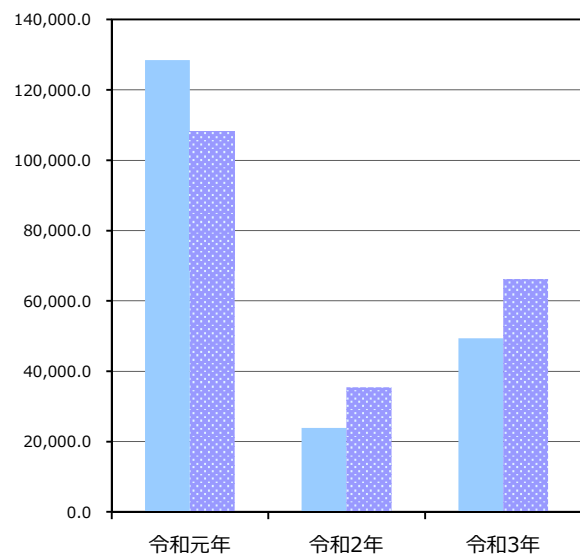
※4 その他は、機械器具借上料、負担金等に要する経費を合計したもの。

## 施設サービス提供状況

【施設サービス提供状況】

| 項目         |       | 令和元年    | 令和2年   | 令和3年   |
|------------|-------|---------|--------|--------|
| 年間開館日数     |       | 322日    | 222日   | 307日   |
| 利用者数       | 実績値   | 128461人 | 23867人 | 49369人 |
|            | 対前年度比 |         | -81%   | 107%   |
| 一日当たりの利用者数 | 実績値   | 399人    | 108人   | 161人   |
|            | 対前年度比 |         | -73%   | 50%    |

■利用者数 ■類似施設利用者数平均





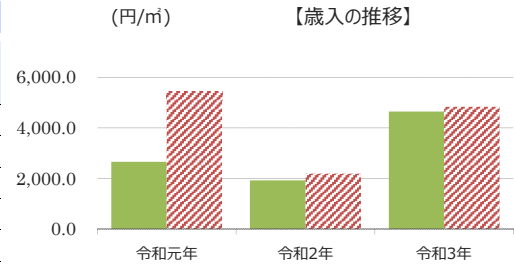
# 施設カルテ

基準日 令和4年12月1日

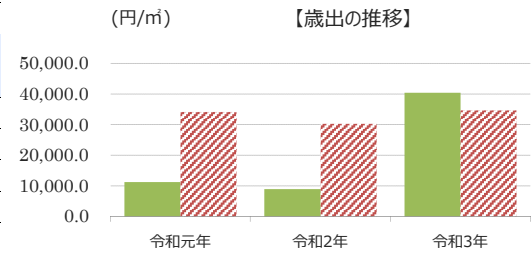
|       |                  |       |        |
|-------|------------------|-------|--------|
| 施設名   | 横須賀市南体育会館        | 施設番号  | 0304   |
| 施設大分類 | スポーツ・レクリエーション系施設 | 施設中分類 | スポーツ施設 |
|       |                  | 施設小分類 | 体育会館   |

## 財務情報

|     |            | (千円)  |        |        |
|-----|------------|-------|--------|--------|
| 年度  |            | 令和元年  | 令和2年   | 令和3年   |
| 歳入  | 対前年度増減率(%) | -     | △ 27.8 | 142.3  |
| 総額  |            | 9,072 | 6,547  | 15,860 |
| 使用料 |            | 7,760 | 5,687  | 13,881 |
| 手数料 |            | 0     | 0      | 913    |
| 貸家料 |            | 0     | 0      | 0      |
| 貸地料 |            | 0     | 0      | 0      |
| 雑入  |            | 1,312 | 860    | 3      |
| その他 |            | 0     | 0      | 1,063  |



|  |            |        |        |         |
|--|------------|--------|--------|---------|
| 歳出   | 対前年度増減率(%) | -      | △ 20.4 | 353.5   |
| 総額   |            | 38,093 | 30,336 | 137,578 |
| 光熱水費 ※1                                      |            | 4,726  | 2,792  | 3,420   |
| 委託料 ※2                                       |            | 6,785  | 6,407  | 6,711   |
| 修繕料  |            | 3,931  | 2,570  | 7,649   |
| 工事請負費  |            | 0      | 0      | 98,690  |
| 人件費 ※3                                       |            | 22,540 | 18,534 | 21,068  |
| その他 ※4                                       |            | 111    | 33     | 38      |
| 1 m <sup>2</sup> あたりのコスト (円/m <sup>2</sup> ) |            | 11,173 | 8,898  | 40,353  |
| 利用者1人あたりのコスト (円/人)                           |            | 426    | 709    | 2,004   |



比較単位： 総額 / 施設面積 【当該施設】 (緑色) 【分類平均】 (斜線)

※1 光熱水費は、電気料金、ガス料金、上下水道料金、燃料費を合計したもの。

※2 委託料は、清掃委託、警備委託、空調設備や消防用設備などの保守管理委託、樹木等管理委託や12条点検など施設の維持管理に要する経費を合計したもの。

※3 人件費は、施設の維持管理業務にかかる費用の参考値を合計したもの。

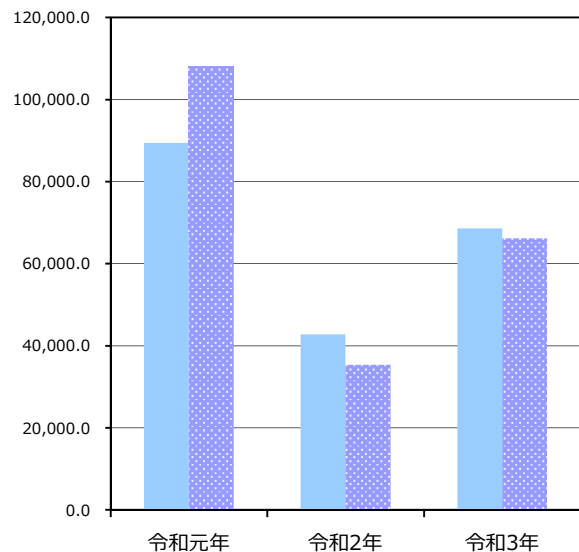
※4 その他は、機械器具借上料、負担金等に要する経費を合計したもの。

## 施設サービス提供状況

### 【施設サービス提供状況】

| 項目         |       | 令和元年   | 令和2年   | 令和3年   |
|------------|-------|--------|--------|--------|
| 年間開館日数     |       | 323日   | 251日   | 305日   |
| 利用者数       | 実績値   | 89460人 | 42792人 | 68651人 |
|            | 対前年度比 |        | -52%   | 60%    |
| 一日当たりの利用者数 | 実績値   | 277人   | 170人   | 225人   |
|            | 対前年度比 |        | -38%   | 32%    |

■利用者数 ■類似施設利用者数平均







# 施設カルテ

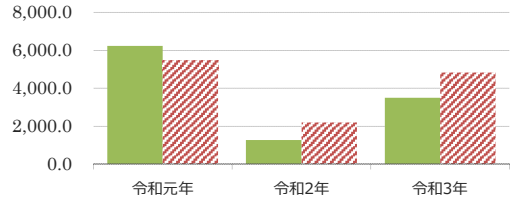
基準日 令和4年12月1日

|       |                      |       |        |       |      |
|-------|----------------------|-------|--------|-------|------|
| 施設名   | 横須賀市南体育会館 くりはま花の国プール |       | 施設番号   | 0305  |      |
| 施設大分類 | スポーツ・レクリエーション系施設     | 施設中分類 | スポーツ施設 | 施設小分類 | 体育会館 |

## 財務情報

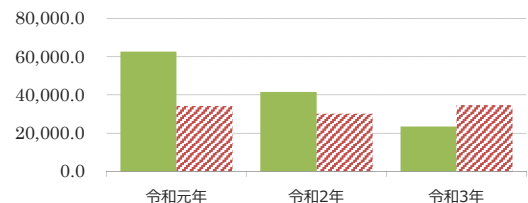
|     |            | (千円)   |        |        |
|-----|------------|--------|--------|--------|
| 年度  |            | 令和元年   | 令和2年   | 令和3年   |
| 歳入  | 対前年度増減率(%) | -      | △ 79.7 | 175.0  |
| 総額  |            | 31,444 | 6,394  | 17,588 |
| 使用料 |            | 27,407 | 3,568  | 13,881 |
| 手数料 |            | 0      | 0      | 2,641  |
| 貸家料 |            | 0      | 0      | 0      |
| 貸地料 |            | 0      | 0      | 0      |
| 雑入  |            | 4,037  | 2,826  | 3      |
| その他 |            | 0      | 0      | 1,063  |

(円/m<sup>2</sup>) 【歳入の推移】



|  |            | (千円)    |         |         |
|--|------------|---------|---------|---------|
| 年度   |            | 令和元年    | 令和2年    | 令和3年    |
| 歳出   | 対前年度増減率(%) | -       | △ 33.6  | △ 43.6  |
| 総額   |            | 315,865 | 209,738 | 118,303 |
| 光熱水費 ※1                                      |            | 16,406  | 15,077  | 27,935  |
| 委託料 ※2                                       |            | 23,499  | 27,164  | 22,362  |
| 修繕料  |            | 12,355  | 10,049  | 2,829   |
| 工事請負費  |            | 188,612 | 110,500 | 0       |
| 人件費 ※3                                       |            | 74,253  | 46,178  | 64,491  |
| その他 ※4                                       |            | 740     | 771     | 686     |
| 1 m <sup>2</sup> あたりのコスト (円/m <sup>2</sup> ) |            | 62,690  | 41,627  | 23,480  |
| 利用者 1 人あたりのコスト (円/人)                         |            | 2,831   | 14,469  | 2,350   |

(円/m<sup>2</sup>) 【歳出の推移】



比較単位： 総額 / 施設面積 【当該施設】 (緑色) 【分類平均】 (斜線)

※1 光熱水費は、電気料金、ガス料金、上下水道料金、燃料費を合計したもの。

※2 委託料は、清掃委託、警備委託、空調設備や消防用設備などの保守管理委託、樹木等管理委託や12条点検など施設の維持管理に要する経費を合計したもの。

※3 人件費は、施設の維持管理業務にかかる費用の参考値を合計したもの。

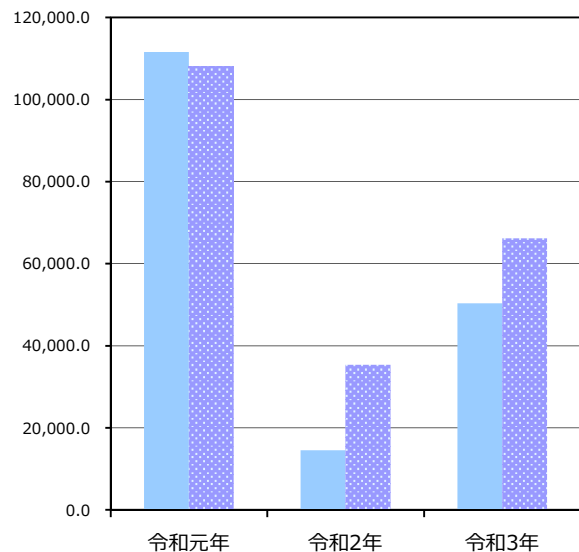
※4 その他は、機械器具借上料、負担金等に要する経費を合計したもの。

## 施設サービス提供状況

【施設サービス提供状況】

| 項目         |       | 令和元年    | 令和2年   | 令和3年   |
|------------|-------|---------|--------|--------|
| 年間開館日数     |       | 226日    | 78日    | 214日   |
| 利用者数       | 実績値   | 111578人 | 14496人 | 50349人 |
|            | 対前年度比 |         | -87%   | 247%   |
| 一日当たりの利用者数 | 実績値   | 494人    | 186人   | 235人   |
|            | 対前年度比 |         | -62%   | 27%    |

■利用者数 ■類似施設利用者数平均





# 施設カルテ

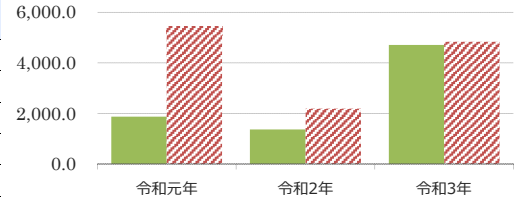
基準日 令和4年12月1日

|       |                  |       |        |
|-------|------------------|-------|--------|
| 施設名   | 横須賀市西体育会館        | 施設番号  | 0306   |
| 施設大分類 | スポーツ・レクリエーション系施設 | 施設中分類 | スポーツ施設 |
|       |                  | 施設小分類 | 体育会館   |

## 財務情報

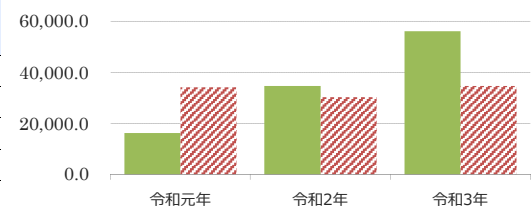
|     |            | (千円)  |        |        |
|-----|------------|-------|--------|--------|
| 年度  |            | 令和元年  | 令和2年   | 令和3年   |
| 歳入  | 対前年度増減率(%) | -     | △ 27.3 | 244.6  |
| 総額  |            | 6,326 | 4,602  | 15,856 |
| 使用料 |            | 5,014 | 3,742  | 13,881 |
| 手数料 |            | 0     | 0      | 909    |
| 貸家料 |            | 0     | 0      | 0      |
| 貸地料 |            | 0     | 0      | 0      |
| 雑入  |            | 1,312 | 860    | 3      |
| その他 |            | 0     | 0      | 1,063  |

(円/m<sup>2</sup>) 【歳入の推移】



|  |            | (千円)   |         |         |
|--|------------|--------|---------|---------|
| 年度   |            | 令和元年   | 令和2年    | 令和3年    |
| 歳出   | 対前年度増減率(%) | -      | 113.5   | 62.3    |
| 総額   |            | 54,594 | 116,555 | 189,153 |
| 光熱水費 ※1                                      |            | 3,760  | 2,391   | 977     |
| 委託料 ※2                                       |            | 5,868  | 21,363  | 5,536   |
| 修繕料  |            | 2,476  | 1,305   | 508     |
| 工事請負費  |            | 14,249 | 73,300  | 168,544 |
| 人件費 ※3                                       |            | 28,136 | 18,164  | 13,556  |
| その他 ※4                                       |            | 105    | 32      | 32      |
| 1 m <sup>2</sup> あたりのコスト (円/m <sup>2</sup> ) |            | 16,219 | 34,627  | 56,195  |
| 利用者1人あたりのコスト (円/人)                           |            | 880    | 3,427   | -       |

(円/m<sup>2</sup>) 【歳出の推移】



比較単位： 総額 / 施設面積 【当該施設】 (緑色) 【分類平均】 (斜線)

※1 光熱水費は、電気料金、ガス料金、上下水道料金、燃料費を合計したもの。

※2 委託料は、清掃委託、警備委託、空調設備や消防用設備などの保守管理委託、樹木等管理委託や12条点検など施設の維持管理に要する経費を合計したもの。

※3 人件費は、施設の維持管理業務にかかる費用の参考値を合計したもの。

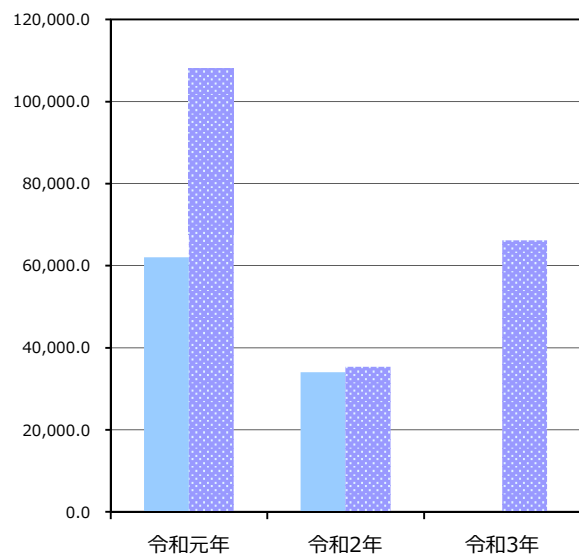
※4 その他は、機械器具借上料、負担金等に要する経費を合計したもの。

## 施設サービス提供状況

【施設サービス提供状況】

| 項目         |       | 令和元年   | 令和2年   | 令和3年 |
|------------|-------|--------|--------|------|
| 年間開館日数     |       | 324日   | 252日   | —    |
| 利用者数       | 実績値   | 62063人 | 34006人 | —    |
|            | 対前年度比 |        | -45%   | —    |
| 一日当たりの利用者数 | 実績値   | 192人   | 135人   | —    |
|            | 対前年度比 |        | -30%   | —    |

■利用者数 ■類似施設利用者数平均





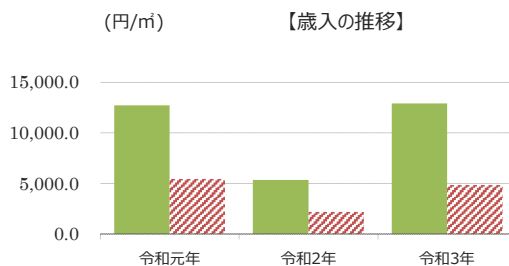
# 施設カルテ

基準日 令和4年12月1日

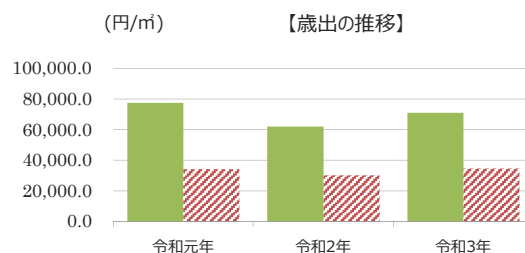
|       |                     |       |        |
|-------|---------------------|-------|--------|
| 施設名   | 横須賀市西体育会館 佐島の丘温水プール | 施設番号  | 0307   |
| 施設大分類 | スポーツ・レクリエーション系施設    | 施設中分類 | スポーツ施設 |
|       |                     | 施設小分類 | 体育会館   |

## 財務情報

|     |            | (千円)   |        |        |
|-----|------------|--------|--------|--------|
| 年度  |            | 令和元年   | 令和2年   | 令和3年   |
| 歳入  | 対前年度増減率(%) | -      | △ 57.9 | 140.8  |
| 総額  |            | 15,011 | 6,327  | 15,232 |
| 使用料 |            | 14,607 | 6,061  | 13,881 |
| 手数料 |            | 0      | 0      | 285    |
| 貸家料 |            | 0      | 0      | 0      |
| 貸地料 |            | 0      | 0      | 0      |
| 雑入  |            | 404    | 266    | 3      |
| その他 |            | 0      | 0      | 1,063  |



|  |            | (千円)   |        |        |
|--|------------|--------|--------|--------|
| 年度   |            | 令和元年   | 令和2年   | 令和3年   |
| 歳出   | 対前年度増減率(%) | -      | △ 20.1 | 14.5   |
| 総額   |            | 91,322 | 72,995 | 83,554 |
| 光熱水費 ※1                                      |            | 13,340 | 9,872  | 13,144 |
| 委託料 ※2                                       |            | 20,642 | 14,241 | 14,595 |
| 修繕料  |            | 1,421  | 803    | 1,117  |
| 工事請負費  |            | 0      | 0      | 0      |
| 人件費 ※3                                       |            | 55,765 | 47,997 | 54,622 |
| その他 ※4                                       |            | 155    | 82     | 75     |
| 1 m <sup>2</sup> あたりのコスト (円/m <sup>2</sup> ) |            | 77,504 | 61,950 | 70,912 |
| 利用者 1 人あたりのコスト (円/人)                         |            | 1,638  | 3,492  | 1,890  |



比較単位： 総額 / 施設面積 【当該施設】 (緑色) 【分類平均】 (斜線)

※1 光熱水費は、電気料金、ガス料金、上下水道料金、燃料費を合計したもの。

※2 委託料は、清掃委託、警備委託、空調設備や消防用設備などの保守管理委託、樹木等管理委託や12条点検など施設の維持管理に要する経費を合計したもの。

※3 人件費は、施設の維持管理業務にかかる費用の参考値を合計したもの。

※4 その他は、機械器具借上料、負担金等に要する経費を合計したもの。

## 施設サービス提供状況

### 【施設サービス提供状況】

| 項目         |       | 令和元年   | 令和2年   | 令和3年   |
|------------|-------|--------|--------|--------|
| 年間開館日数     |       | 322日   | 222日   | 307日   |
| 利用者数       | 実績値   | 55750人 | 20901人 | 44200人 |
|            | 対前年度比 |        | -63%   | 112%   |
| 一日当たりの利用者数 | 実績値   | 173人   | 94人    | 144人   |
|            | 対前年度比 |        | -46%   | 53%    |

■ 利用者数 ■ 類似施設利用者数平均

