

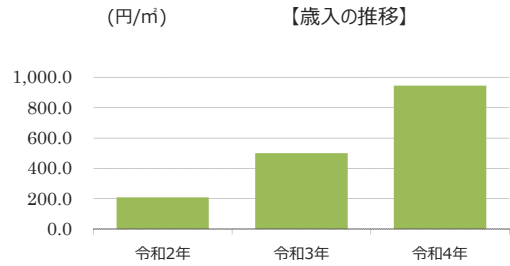
施設カルテ

基準日 令和6年3月1日

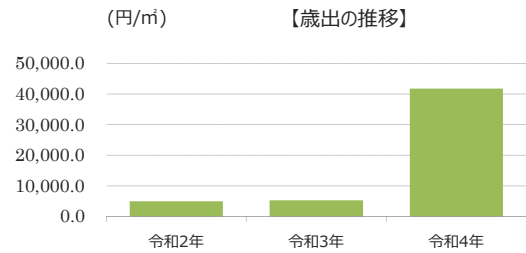
| | | | |
|-------|------------------|-------|-----------------|
| 施設名 | 田浦青少年自然の家 | 施設番号 | 0308 |
| 施設大分類 | スポーツ・レクリエーション系施設 | 施設中分類 | レクリエーション施設・観光施設 |
| | | 施設小分類 | 田浦青少年自然の家 |

財務情報

| | | (千円) | | |
|----|------------|------|-------|------|
| 年度 | | 令和2年 | 令和3年 | 令和4年 |
| 歳入 | 対前年度増減率(%) | - | 139.2 | 89.0 |
| | 総額 | 58 | 138 | 260 |
| | 使用料 | 58 | 138 | 260 |
| | 手数料 | 0 | 0 | 0 |
| | 貸家料 | 0 | 0 | 0 |
| | 貸地料 | 0 | 0 | 0 |
| | 雑入 | 0 | 0 | 0 |
| | その他 | 0 | 0 | 0 |



| | | (千円) | | |
|----|--|-------|-------|--------|
| 年度 | | 令和2年 | 令和3年 | 令和4年 |
| 歳出 | 対前年度増減率(%) | - | 6.1 | 694.1 |
| | 総額 | 1,365 | 1,448 | 11,500 |
| | 光熱水費 ※1 | 609 | 887 | 0 |
| | 委託料 ※2 | 565 | 561 | 11,500 |
| | 修繕料 | 191 | 0 | 0 |
| | 工事請負費 | 0 | 0 | 0 |
| | 人件費 ※3 | 0 | 0 | 0 |
| | その他 ※4 | 0 | 0 | 0 |
| | 1 m ² あたりのコスト (円/m ²) | 4,963 | 5,265 | 41,809 |
| | 利用者1人あたりのコスト (円/人) | 2,306 | 1,306 | 5,537 |



比較単位： 総額 / 施設面積 【当該施設】

※1 光熱水費は、電気料金、ガス料金、上下水道料金、燃料費を合計したもの。

※2 委託料は、清掃委託、警備委託、空調設備や消防用設備などの保守管理委託、樹木等管理委託や12条点検など施設の維持管理に要する経費を合計したもの。

※3 人件費は、施設の維持管理業務にかかる費用の参考値を合計したもの。

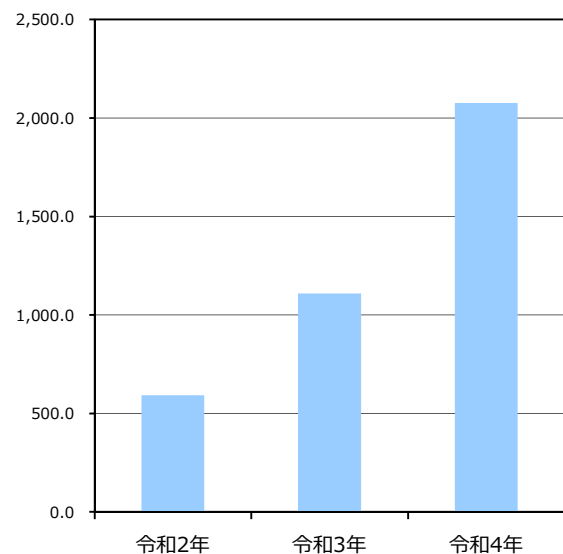
※4 その他は、機械器具借上料、負担金等に要する経費を合計したもの。

施設サービス提供状況

【施設サービス提供状況】

| 項目 | | 令和2年 | 令和3年 | 令和4年 |
|------------|-------|------|-------|-------|
| 年間開館日数 | | 129日 | 196日 | 212日 |
| 利用者数 | 実績値 | 592人 | 1109人 | 2077人 |
| | 対前年度比 | | 87% | 87% |
| 一日当たりの利用者数 | 実績値 | 5人 | 6人 | 10人 |
| | 対前年度比 | | 23% | 73% |

■利用者数



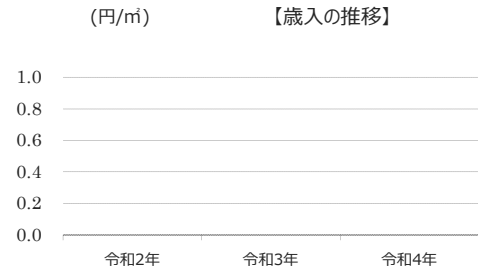
施設カルテ

基準日 令和6年3月1日

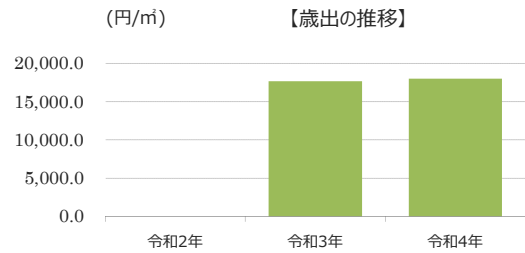
| | | | |
|-------|------------------|-------|-----------------|
| 施設名 | レンガドック活用センター | 施設番号 | 2424 |
| 施設大分類 | スポーツ・レクリエーション系施設 | 施設中分類 | レクリエーション施設・観光施設 |
| | | 施設小分類 | レンガドック活用センター |

財務情報

| | | (千円) | | |
|-----|------------|------|------|------|
| 年度 | | 令和2年 | 令和3年 | 令和4年 |
| 歳入 | 対前年度増減率(%) | - | 0.0 | 0.0 |
| 総額 | | 0 | 0 | 0 |
| 使用料 | | 0 | 0 | 0 |
| 手数料 | | 0 | 0 | 0 |
| 貸家料 | | 0 | 0 | 0 |
| 貸地料 | | 0 | 0 | 0 |
| 雑入 | | 0 | 0 | 0 |
| その他 | | 0 | 0 | 0 |



| | | | | |
|--|------------|---|--------|--------|
| 歳出 | 対前年度増減率(%) | - | 100.0 | 2.0 |
| 総額 | | 0 | 3,422 | 3,491 |
| 光熱水費 ※1 | | 0 | 84 | 88 |
| 委託料 ※2 | | 0 | 0 | 0 |
| 修繕料 | | 0 | 0 | 50 |
| 工事請負費 | | 0 | 0 | 0 |
| 人件費 ※3 | | 0 | 3,338 | 3,353 |
| その他 ※4 | | 0 | 0 | 0 |
| 1 m ² あたりのコスト (円/m ²) | | - | 17,661 | 18,016 |
| 利用者1人あたりのコスト (円/人) | | - | 200 | 129 |



比較単位： 総額 / 施設面積 【当該施設】

※1 光熱水費は、電気料金、ガス料金、上下水道料金、燃料費を合計したもの。

※2 委託料は、清掃委託、警備委託、空調設備や消防用設備などの保守管理委託、樹木等管理委託や12条点検など施設の維持管理に要する経費を合計したもの。

※3 人件費は、施設の維持管理業務にかかる費用の参考値を合計したもの。

※4 その他は、機械器具借上料、負担金等に要する経費を合計したもの。

施設サービス提供状況

【施設サービス提供状況】

| 項目 | | 令和2年 | 令和3年 | 令和4年 |
|------------|-------|------|--------|--------|
| 年間開館日数 | | — | 74日 | 85日 |
| 利用者数 | 実績値 | — | 17070人 | 27126人 |
| | 対前年度比 | | — | 59% |
| 一日当たりの利用者数 | 実績値 | — | 231人 | 319人 |
| | 対前年度比 | | — | 38% |

■利用者数

