



# 施設カルテ

基準日 令和1年7月4日

施設名	横須賀市総合体育会館メインアリーナ		施設番号	0283	
施設大分類	スポーツ・レクリエーション系施設	施設中分類	スポーツ施設	施設小分類	体育会館

## 財務情報

		(千円)		
年度		平成27年	平成28年	平成29年
歳入	対前年度増減率(%)	-	-	-
総額		-	-	32,533
使用料		-	-	0
手数料		-	-	0
貸家料		-	-	0
貸地料		-	-	0
雑入		-	-	3,685
その他		-	-	28,848

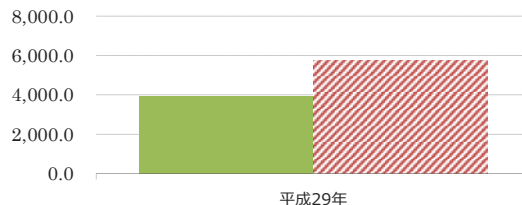
※ 歳入は、全体育会館、プールの自主事業収入を含めたもの。

歳出	対前年度増減率(%)	-	-	-
総額		-	-	239,049
光熱水費 ※1		-	-	29,688
委託料 ※2		-	-	34,325
修繕料		-	-	9,585
工事請負費		-	-	165,450
その他		-	-	0

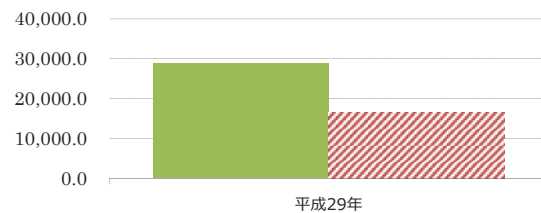
※1 光熱水費は、電気料金、ガス料金、上下水道料金、燃料費を合計したもの。

※2 委託料は、清掃委託、警備委託、空調設備や消防用設備などの保守管理委託、植栽管理委託や12条点検など施設の維持管理に要する経費を合計したもの。

(円/m) 【歳入の推移】



【歳出の推移】



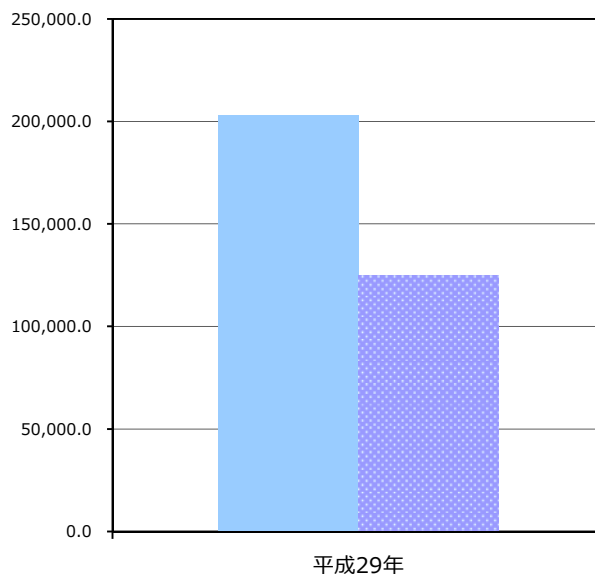
比較単位： 総額 / 施設面積 【当該施設】■ 【分類平均】▨

## 施設サービス提供状況

### 【施設サービス提供状況】

項目		平成27年	平成28年	平成29年
年間開館日数		-	-	351日
利用者数	実績値	-	-	203225人
	対前年度比	/	/	/
一日当たりの利用者数	実績値	-	-	579人
	対前年度比	/	/	/

■ 利用者数 ■ 類似施設利用者数平均





# 施設カルテ

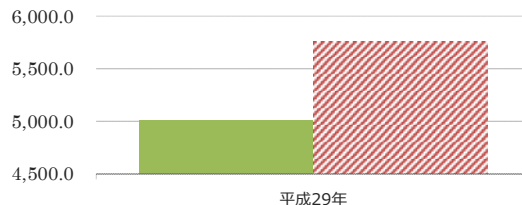
基準日 令和1年7月4日

施設名	横須賀市総合体育会館サブアリーナ		施設番号	0284	
施設大分類	スポーツ・レクリエーション系施設	施設中分類	スポーツ施設	施設小分類	体育会館

## 財務情報

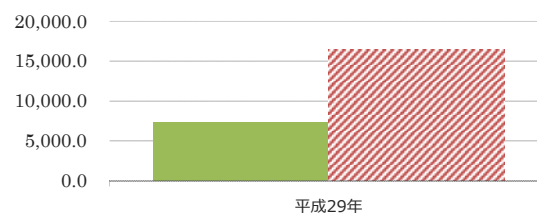
		(千円)		
年度		平成27年	平成28年	平成29年
歳入	対前年度増減率(%)	-	-	-
総額		-	-	25,034
使用料		-	-	0
手数料		-	-	0
貸家料		-	-	0
貸地料		-	-	0
雑入		-	-	2,127
その他		-	-	22,907

(円/m) 【歳入の推移】



歳出	対前年度増減率(%)	-	-	-
総額		-	-	36,665
光熱水費 ※1		-	-	17,889
委託料 ※2		-	-	18,776
修繕料		-	-	0
工事請負費		-	-	0
その他		-	-	0

【歳出の推移】



比較単位： 総額 / 施設面積 【当該施設】■ 【分類平均】▨

※1 光熱水費は、電気料金、ガス料金、上下水道料金、燃料費を合計したもの。

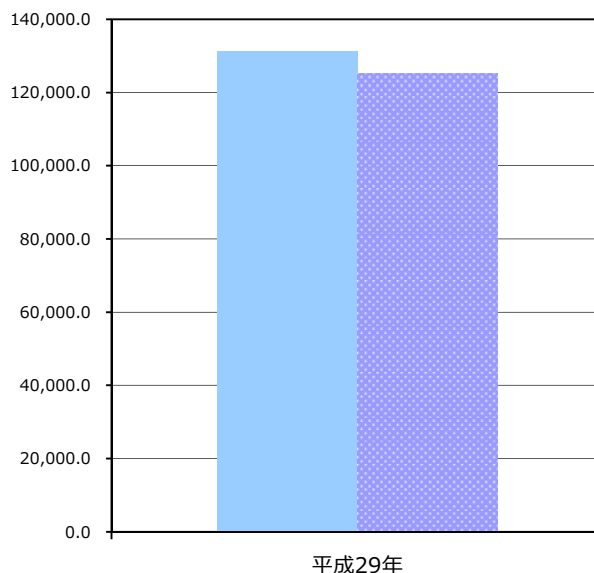
※2 委託料は、清掃委託、警備委託、空調設備や消防用設備などの保守管理委託、植栽管理委託や12条点検など施設の維持管理に要する経費を合計したもの。

## 施設サービス提供状況

【施設サービス提供状況】

項目		平成27年	平成28年	平成29年
年間開館日数		-	-	343日
利用者数	実績値	-	-	131141人
	対前年度比	/	/	/
一日当たりの利用者数	実績値	-	-	382人
	対前年度比	/	/	/

■利用者数 ■類似施設利用者数平均





# 施設カルテ

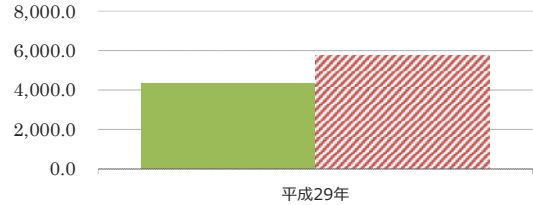
基準日 令和1年7月4日

施設名	横須賀市北体育会館		施設番号	0279	
施設大分類	スポーツ・レクリエーション系施設	施設中分類	スポーツ施設	施設小分類	体育会館

## 財務情報

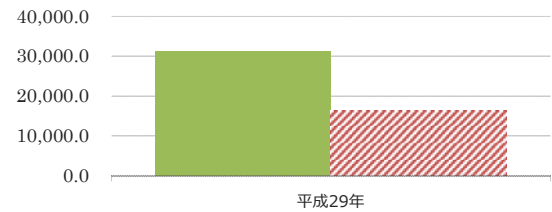
		(千円)		
年度		平成27年	平成28年	平成29年
歳入	対前年度増減率(%)	-	-	-
	総額	-	-	25,756
	使用料	-	-	0
	手数料	-	-	0
	貸家料	-	-	0
	貸地料	-	-	0
	雑入	-	-	3,075
	その他	-	-	22,681

(円/m) 【歳入の推移】



		(千円)		
年度		平成27年	平成28年	平成29年
歳出	対前年度増減率(%)	-	-	-
	総額	-	-	186,354
	光熱水費 ※1	-	-	25,555
	委託料 ※2	-	-	12,217
	修繕料	-	-	9,303
	工事請負費	-	-	139,279
	その他	-	-	0

【歳出の推移】



※1 光熱水費は、電気料金、ガス料金、上下水道料金、燃料費を合計したもの。

※2 委託料は、清掃委託、警備委託、空調設備や消防用設備などの保守管理委託、植栽管理委託や12条点検など施設の維持管理に要する経費を合計したもの。

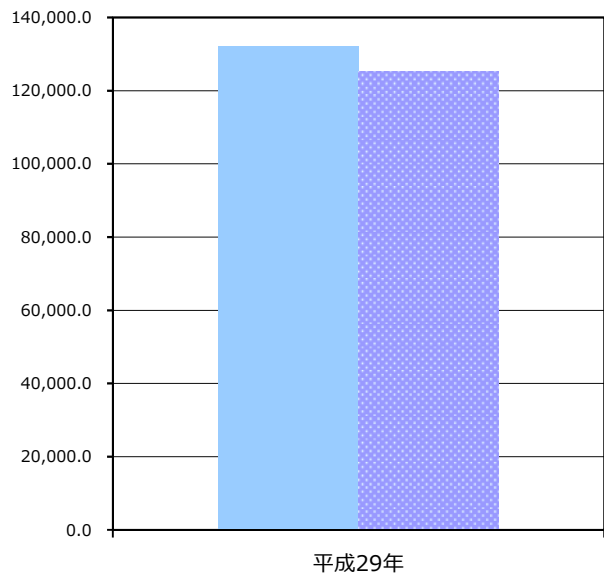
比較単位： 総額 / 施設面積 【当該施設】■【分類平均】▨

## 施設サービス提供状況

### 【施設サービス提供状況】

項目		平成27年	平成28年	平成29年
年間開館日数		-	-	351日
利用者数	実績値	-	-	132061人
	対前年度比	/	/	/
一日当たりの利用者数	実績値	-	-	376人
	対前年度比	/	/	/

■利用者数 ■類似施設利用者数平均





# 施設カルテ

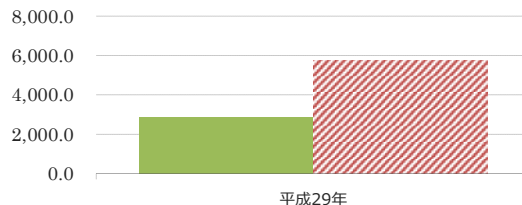
基準日 令和1年7月4日

施設名	横須賀市南体育会館	施設番号	0144
施設大分類	スポーツ・レクリエーション系施設	施設中分類	スポーツ施設
		施設小分類	体育会館

## 財務情報

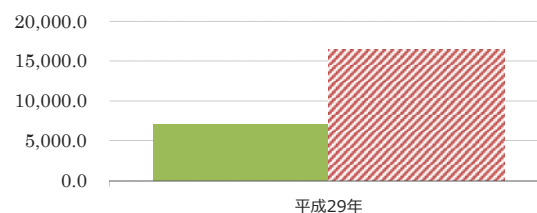
		(千円)		
年度		平成27年	平成28年	平成29年
歳入	対前年度増減率(%)	-	-	-
	総額	-	-	9,874
	使用料	-	-	0
	手数料	-	-	0
	貸家料	-	-	0
	貸地料	-	-	0
	雑入	-	-	1,611
	その他	-	-	8,263

(円/m) 【歳入の推移】



		(千円)		
年度		平成27年	平成28年	平成29年
歳出	対前年度増減率(%)	-	-	-
	総額	-	-	23,996
	光熱水費 ※1	-	-	4,512
	委託料 ※2	-	-	6,604
	修繕料	-	-	3,087
	工事請負費	-	-	9,793
	その他	-	-	0

【歳出の推移】



※1 光熱水費は、電気料金、ガス料金、上下水道料金、燃料費を合計したもの。

※2 委託料は、清掃委託、警備委託、空調設備や消防用設備などの保守管理委託、植栽管理委託や12条点検など施設の維持管理に要する経費を合計したもの。

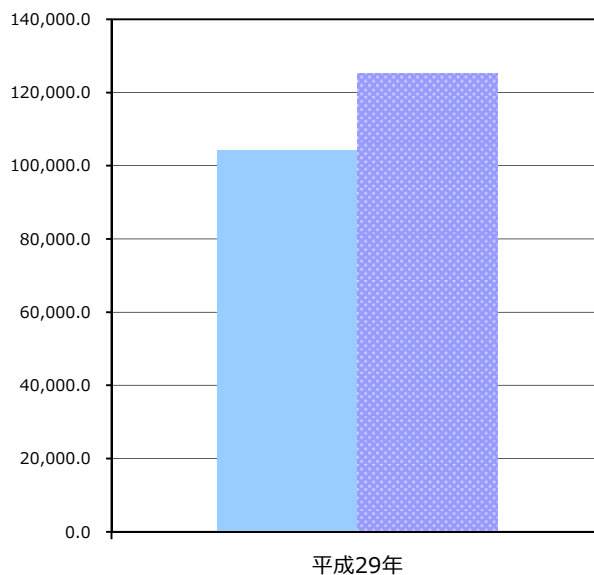
比較単位： 総額 / 施設面積 【当該施設】■【分類平均】▨

## 施設サービス提供状況

### 【施設サービス提供状況】

項目		平成27年	平成28年	平成29年
年間開館日数		-	-	350日
利用者数	実績値	-	-	104238人
	対前年度比	/	/	/
一日当たりの利用者数	実績値	-	-	298人
	対前年度比	/	/	/

■利用者数 ■類似施設利用者数平均







# 施設カルテ

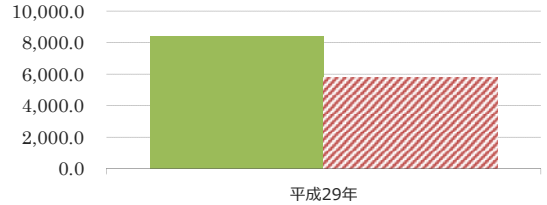
基準日 令和1年7月4日

施設名	横須賀市南体育会館 くりはま花の国プール		施設番号	0145	
施設大分類	スポーツ・レクリエーション系施設	施設中分類	スポーツ施設	施設小分類	体育会館

## 財務情報

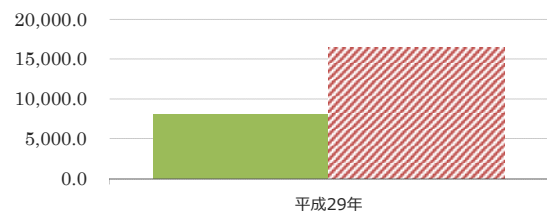
		(千円)		
年度		平成27年	平成28年	平成29年
歳入	対前年度増減率(%)	-	-	-
	総額	-	-	42,485
	使用料	-	-	0
	手数料	-	-	0
	貸家料	-	-	0
	貸地料	-	-	0
	雑入	-	-	4,851
	その他	-	-	37,634

(円/m) 【歳入の推移】



歳出	対前年度増減率(%)	-	-	-
	総額	-	-	40,977
	光熱水費 ※1	-	-	16,768
	委託料 ※2	-	-	21,308
	修繕料	-	-	2,901
	工事請負費	-	-	0
	その他	-	-	0

【歳出の推移】



※1 光熱水費は、電気料金、ガス料金、上下水道料金、燃料費を合計したもの。

※2 委託料は、清掃委託、警備委託、空調設備や消防用設備などの保守管理委託、植栽管理委託や12条点検など施設の維持管理に要する経費を合計したもの。

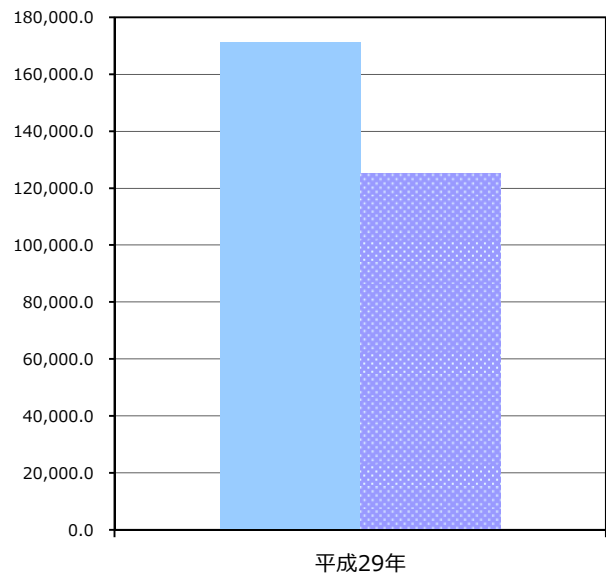
比較単位： 総額 / 施設面積 【当該施設】■【分類平均】▨

## 施設サービス提供状況

### 【施設サービス提供状況】

項目		平成27年	平成28年	平成29年
年間開館日数		-	-	344日
利用者数	実績値	-	-	171367人
	対前年度比	/	/	/
一日当たりの利用者数	実績値	-	-	498人
	対前年度比	/	/	/

■利用者数 ■類似施設利用者数平均





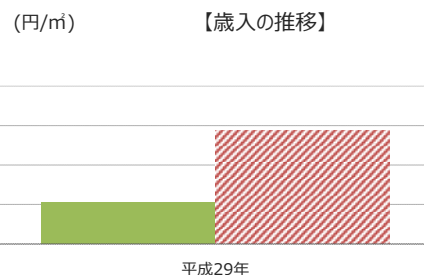
# 施設カルテ

基準日 令和1年7月4日

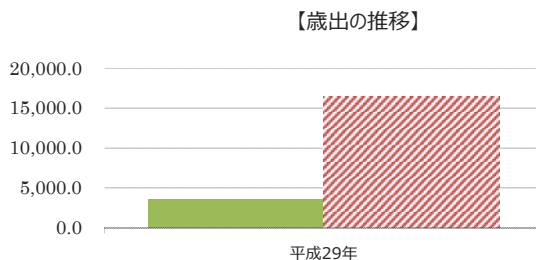
施設名	横須賀市西体育会館	施設番号	0281
施設大分類	スポーツ・レクリエーション系施設	施設中分類	スポーツ施設
		施設小分類	体育会館

## 財務情報

		(千円)		
年度		平成27年	平成28年	平成29年
歳入	対前年度増減率(%)	-	-	-
	総額	-	-	7,078
	使用料	-	-	0
	手数料	-	-	0
	貸家料	-	-	0
	貸地料	-	-	0
	雑入	-	-	1,611
	その他	-	-	5,466



		(千円)		
年度		平成27年	平成28年	平成29年
歳出	対前年度増減率(%)	-	-	-
	総額	-	-	12,189
	光熱水費 ※1	-	-	3,355
	委託料 ※2	-	-	7,272
	修繕料	-	-	1,563
	工事請負費	-	-	0
	その他	-	-	0



※1 光熱水費は、電気料金、ガス料金、上下水道料金、燃料費を合計したもの。

※2 委託料は、清掃委託、警備委託、空調設備や消防用設備などの保守管理委託、植栽管理委託や12条点検など施設の維持管理に要する経費を合計したもの。

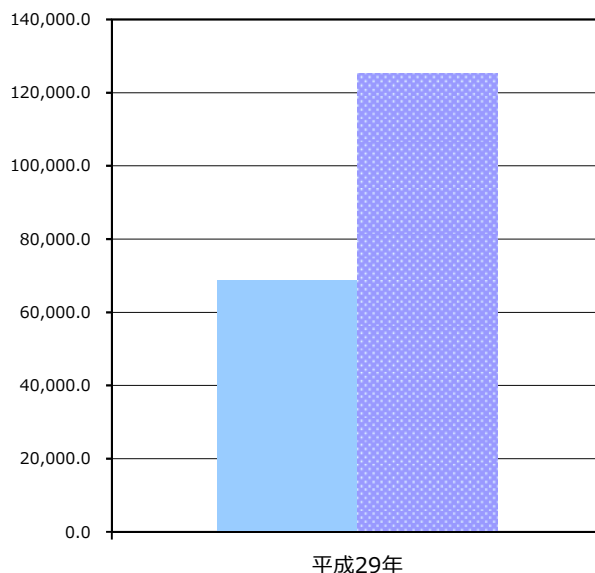
比較単位： 総額 / 施設面積 【当該施設】■ 【分類平均】▨

## 施設サービス提供状況

### 【施設サービス提供状況】

項目		平成27年	平成28年	平成29年
年間開館日数		-	-	353日
利用者数	実績値	-	-	68631人
	対前年度比	/	/	/
一日当たりの利用者数	実績値	-	-	194人
	対前年度比	/	/	/

■ 利用者数 ■ 類似施設利用者数平均





# 施設カルテ

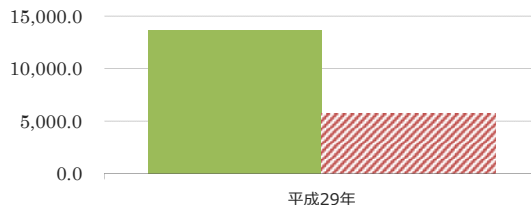
基準日 令和1年7月4日

施設名	横須賀市西体育会館 佐島の丘温水プール	施設番号	0282
施設大分類	スポーツ・レクリエーション系施設	施設中分類	スポーツ施設
		施設小分類	体育会館

## 財務情報

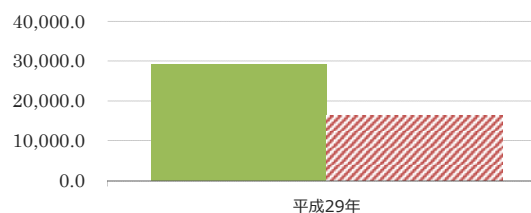
		(千円)		
年度		平成27年	平成28年	平成29年
歳入	対前年度増減率(%)	-	-	-
	総額	-	-	16,090
	使用料	-	-	0
	手数料	-	-	0
	貸家料	-	-	0
	貸地料	-	-	0
	雑入	-	-	511
	その他	-	-	15,579

(円/m) 【歳入の推移】



歳出	対前年度増減率(%)	-	-	-
	総額	-	-	34,469
	光熱水費 ※1	-	-	15,081
	委託料 ※2	-	-	18,114
	修繕料	-	-	1,273
	工事請負費	-	-	0
	その他	-	-	0

【歳出の推移】



※1 光熱水費は、電気料金、ガス料金、上下水道料金、燃料費を合計したもの。

※2 委託料は、清掃委託、警備委託、空調設備や消防用設備などの保守管理委託、植栽管理委託や12条点検など施設の維持管理に要する経費を合計したもの。

比較単位： 総額 / 施設面積 【当該施設】■【分類平均】▨

## 施設サービス提供状況

### 【施設サービス提供状況】

項目		平成27年	平成28年	平成29年
年間開館日数		-	-	351日
利用者数	実績値	-	-	65143人
	対前年度比	/	/	/
一日当たりの利用者数	実績値	-	-	186人
	対前年度比	/	/	/

■利用者数 ■類似施設利用者数平均

