

施設カルテ

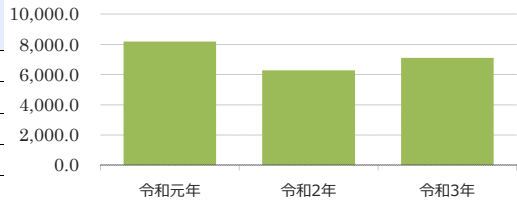
基準日 令和4年12月1日

施設名	産業交流プラザ	施設番号	0401
施設大分類	産業系施設	施設中分類	産業系施設
		施設小分類	産業交流プラザ

財務情報

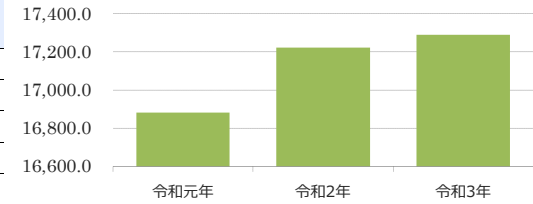
		(千円)		
年度		令和元年	令和2年	令和3年
歳入	対前年度増減率(%)	-	△ 23.4	13.0
総額		20,518	15,726	17,772
使用料		19,881	12,695	16,846
手数料		0	0	0
貸家料		0	0	0
貸地料		0	0	0
雑入		0	0	86
その他		637	3,031	841

(円/m²) 【歳入の推移】



		(千円)		
年度		令和元年	令和2年	令和3年
歳出	対前年度増減率(%)	-	2.0	0.4
総額		42,256	43,103	43,274
光熱水費 ※1		15,440	15,322	15,998
委託料 ※2		3,908	3,763	3,749
修繕料		3,928	6,811	4,919
工事請負費		0	0	0
人件費 ※3		4,630	4,421	4,561
その他 ※4		14,348	12,787	14,047
1 m ² あたりのコスト (円/m ²)		16,883	17,221	17,290
利用者 1 人あたりのコスト (円/人)		726	1,381	641

(円/m²) 【歳出の推移】



比較単位： 総額 / 施設面積 【当該施設】

※1 光熱水費は、電気料金、ガス料金、上下水道料金、燃料費を合計したもの。

※2 委託料は、清掃委託、警備委託、空調設備や消防用設備などの保守管理委託、樹木等管理委託や12条点検など施設の維持管理に要する経費を合計したもの。

※3 人件費は、施設の維持管理業務にかかる費用の参考値を合計したもの。

※4 その他は、機械器具借上料、負担金等に要する経費を合計したもの。

施設サービス提供状況

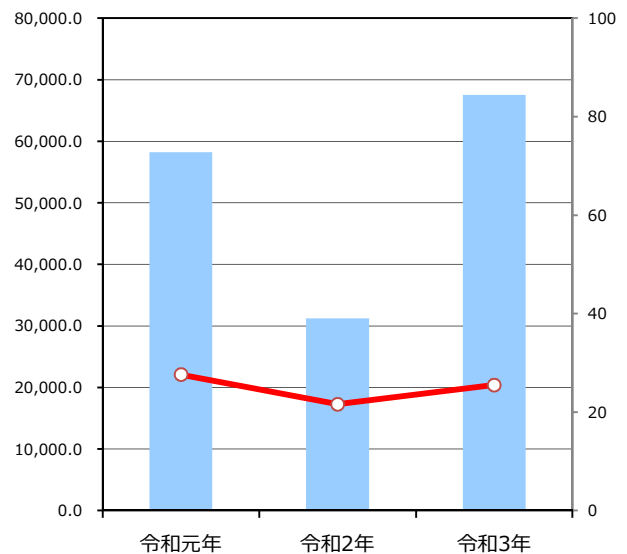
【施設サービス提供状況】

項目		令和元年	令和2年	令和3年
年間開館日数		360日	293日	359日
利用者数	実績値	58221人	31206人	67553人
	対前年度比		-46%	117%
一日当たりの利用者数	実績値	162人	107人	188人
	対前年度比		-34%	77%
利用率 ※5	実績値	27.6%	21.6%	25.5%
	対前年度比		-22%	18%

※5 利用率算出方法

実利用コマ（時間）数 / 総利用可能コマ（時間）数

利用者数 利用率



施設カルテ

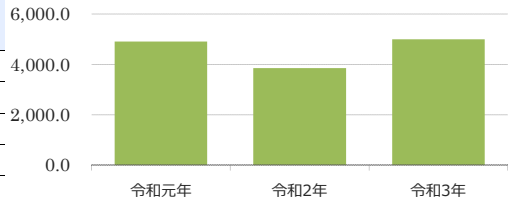
基準日 令和4年12月1日

施設名	勤労福祉会館		施設番号	0402	
施設大分類	産業系施設	施設中分類	産業系施設	施設小分類	勤労福祉会館

財務情報

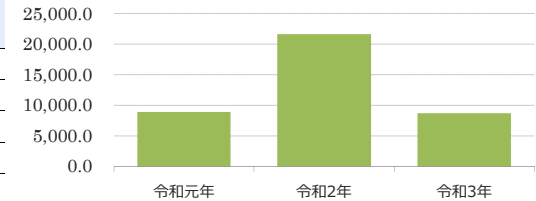
		(千円)		
年度		令和元年	令和2年	令和3年
歳入	対前年度増減率(%)	-	△ 21.4	29.6
総額		30,070	23,620	30,603
使用料		22,944	17,029	22,517
手数料		0	0	0
貸家料		2,234	2,255	2,260
貸地料		0	0	0
雑入		4,892	4,337	5,827
その他		0	0	0

(円/m²) 【歳入の推移】



		(千円)		
年度		令和元年	令和2年	令和3年
歳出	対前年度増減率(%)	-	142.0	△ 59.8
総額		54,663	132,307	53,146
光熱水費 ※1		18,216	12,716	15,322
委託料 ※2		25,101	24,474	24,452
修繕料		4,455	17,187	3,468
工事請負費		0	75,512	3,352
人件費 ※3		4,837	516	4,856
その他 ※4		2,055	1,902	1,696
1 m ² あたりのコスト (円/m ²)		8,932	21,618	8,684
利用者 1 人あたりのコスト (円/人)		316	1,969	480

(円/m²) 【歳出の推移】



比較単位： 総額 / 施設面積 【当該施設】

※1 光熱水費は、電気料金、ガス料金、上下水道料金、燃料費を合計したもの。

※2 委託料は、清掃委託、警備委託、空調設備や消防用設備などの保守管理委託、樹木等管理委託や12条点検など施設の維持管理に要する経費を合計したもの。

※3 人件費は、施設の維持管理業務にかかる費用の参考値を合計したもの。

※4 その他は、機械器具借上料、負担金等に要する経費を合計したもの。

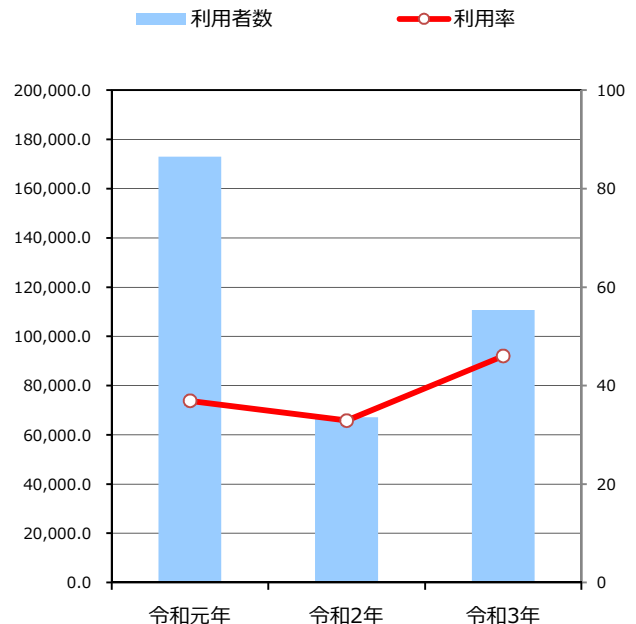
施設サービス提供状況

【施設サービス提供状況】

項目		令和元年	令和2年	令和3年
年間開館日数		347日	332日	347日
利用者数	実績値	173074人	67180人	110757人
	対前年度比		-61%	65%
一日当たりの利用者数	実績値	499人	202人	319人
	対前年度比		-59%	58%
利用率 ※5	実績値	36.9%	32.9%	46.0%
	対前年度比		-11%	40%

※5 利用率算出方法

実利用コマ（時間）数 / 総利用可能コマ（時間）数



施設カルテ

基準日 令和4年12月1日

施設名	消費生活センター	施設番号	0403
施設大分類	産業系施設	施設中分類	産業系施設
		施設小分類	消費生活センター

財務情報

		(千円)		
年度		令和元年	令和2年	令和3年
歳入	対前年度増減率(%)	-	0.0	0.0
総額		0	0	0
使用料		0	0	0
手数料		0	0	0
貸家料		0	0	0
貸地料		0	0	0
雑入		0	0	0
その他		0	0	0

歳出	対前年度増減率(%)	-	△ 10.5	1.3
総額		3,856	3,452	3,497
光熱水費 ※1		797	574	574
委託料 ※2		1,279	1,197	1,254
修繕料		0	0	0
工事請負費		0	0	0
人件費 ※3		1,713	1,680	1,669
その他 ※4		66	0	0
1㎡あたりのコスト (円/㎡)		13,867	12,412	12,576
利用者1人あたりのコスト (円/人)		1,164	1,105	1,238

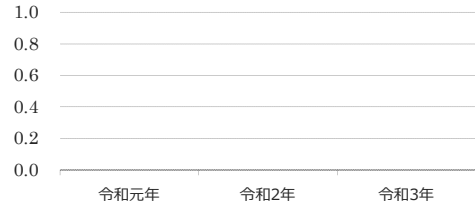
※1 光熱水費は、電気料金、ガス料金、上下水道料金、燃料費を合計したもの。

※2 委託料は、清掃委託、警備委託、空調設備や消防用設備などの保守管理委託、樹木等管理委託や12条点検など施設の維持管理に要する経費を合計したもの。

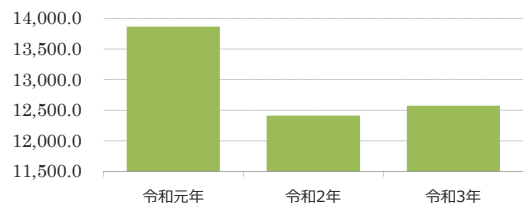
※3 人件費は、施設の維持管理業務にかかる費用の参考値を合計したもの。

※4 その他は、機械器具借上料、負担金等に要する経費を合計したもの。

(円/㎡) 【歳入の推移】



(円/㎡) 【歳出の推移】



比較単位： 総額 / 施設面積 【当該施設】

施設サービス提供状況

【施設サービス提供状況】

項目		令和元年	令和2年	令和3年
年間開館日数		240日	243日	242日
利用者数	実績値	3313人	3124人	2825人
	対前年度比		-6%	-10%
一日当たりの利用者数	実績値	14人	13人	12人
	対前年度比		-7%	-9%

■利用者数

