



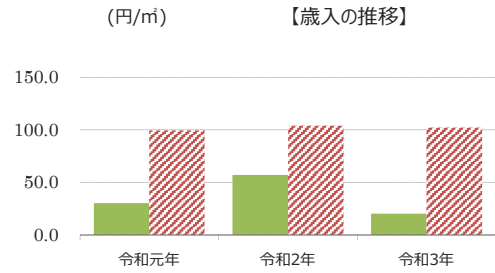
# 施設カルテ

基準日 令和4年12月1日

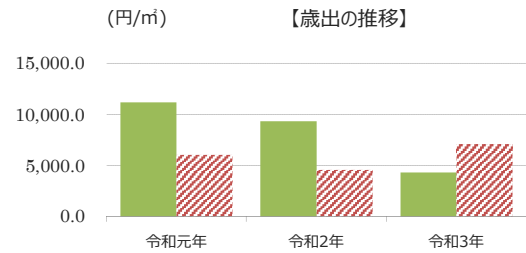
施設名	追浜小学校		施設番号	0501	
施設大分類	学校教育系施設	施設中分類	学校	施設小分類	小学校

## 財務情報

		(千円)		
年度		令和元年	令和2年	令和3年
歳入	対前年度増減率(%)	-	88.1	△ 64.8
総額		159	299	105
使用料		0	0	0
手数料		0	0	0
貸家料		0	0	0
貸地料		0	0	0
雑入		159	299	105
その他		0	0	0



		(千円)		
年度		令和元年	令和2年	令和3年
歳出	対前年度増減率(%)	-	△ 16.5	△ 54.0
総額		58,580	48,917	22,513
光熱水費 ※1		4,973	5,428	6,222
委託料 ※2		2,724	3,264	9,278
修繕料		6,419	2,986	2,284
工事請負費		43,204	36,003	3,583
人件費 ※3		1,199	1,176	1,085
その他 ※4		61	61	61
1 m <sup>2</sup> あたりのコスト (円/m <sup>2</sup> )		11,179	9,335	4,296
利用者1人あたりのコスト (円/人)		-	-	-



比較単位： 総額 / 施設面積 【当該施設】 (緑色) 【分類平均】 (斜線)

※1 光熱水費は、電気料金、ガス料金、上下水道料金、燃料費を合計したもの。

※2 委託料は、清掃委託、警備委託、空調設備や消防用設備などの保守管理委託、樹木等管理委託や12条点検など施設の維持管理に要する経費を合計したもの。

※3 人件費は、施設の維持管理業務にかかる費用の参考値を合計したもの。

※4 その他は、機械器具借上料、負担金等に要する経費を合計したもの。



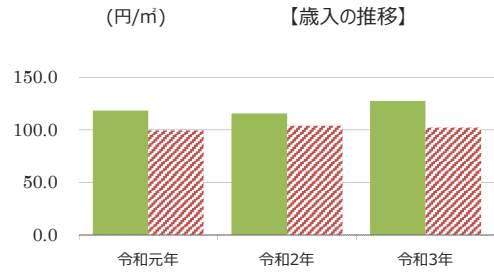
# 施設カルテ

基準日 令和4年12月1日

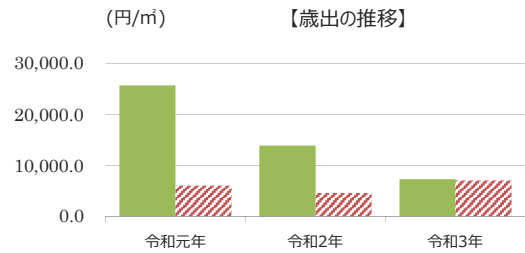
施設名	夏島小学校		施設番号	0502	
施設大分類	学校教育系施設	施設中分類	学校	施設小分類	小学校

## 財務情報

		(千円)		
年度		令和元年	令和2年	令和3年
歳入	対前年度増減率(%)	-	△ 2.3	10.1
総額		668	653	719
使用料		0	0	0
手数料		0	0	0
貸家料		0	0	0
貸地料		0	0	0
雑入		668	653	719
その他		0	0	0



		(千円)		
年度		令和元年	令和2年	令和3年
歳出	対前年度増減率(%)	-	△ 46.0	△ 47.3
総額		144,894	78,192	41,219
光熱水費 ※1		15,045	12,929	15,422
委託料 ※2		2,555	3,264	12,057
修繕料		2,457	7,975	6,267
工事請負費		123,578	52,788	6,327
人件費 ※3		1,199	1,176	1,085
その他 ※4		61	61	61
1 m <sup>2</sup> あたりのコスト (円/m <sup>2</sup> )		25,695	13,867	7,310
利用者1人あたりのコスト (円/人)		-	-	-



比較単位： 総額 / 施設面積 【当該施設】 (緑色) 【分類平均】 (斜線)

※1 光熱水費は、電気料金、ガス料金、上下水道料金、燃料費を合計したもの。

※2 委託料は、清掃委託、警備委託、空調設備や消防用設備などの保守管理委託、樹木等管理委託や12条点検など施設の維持管理に要する経費を合計したもの。

※3 人件費は、施設の維持管理業務にかかる費用の参考値を合計したもの。

※4 その他は、機械器具借上料、負担金等に要する経費を合計したもの。



# 施設カルテ

基準日 令和4年12月1日

施設名	浦郷小学校		施設番号	0503	
施設大分類	学校教育系施設	施設中分類	学校	施設小分類	小学校

## 財務情報

		(千円)		
年度		令和元年	令和2年	令和3年
歳入	対前年度増減率(%)	-	3.6	△ 8.3
総額		643	666	611
使用料		0	0	0
手数料		0	0	0
貸家料		0	0	0
貸地料		0	0	0
雑入		643	666	611
その他		0	0	0

歳出	対前年度増減率(%)	-	34.8	18.8
総額		52,008	70,121	83,281
光熱水費 ※1		12,737	11,191	14,325
委託料 ※2		2,555	3,264	13,569
修繕料		5,863	4,811	3,462
工事請負費		29,593	49,618	50,780
人件費 ※3		1,199	1,176	1,085
その他 ※4		61	61	61
1㎡あたりのコスト (円/㎡)		6,846	9,230	10,962
利用者1人あたりのコスト (円/人)		-	-	-

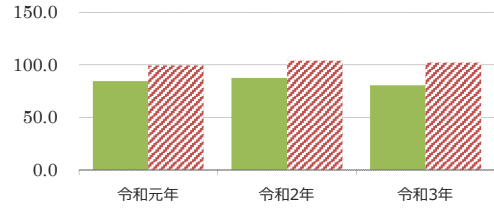
※1 光熱水費は、電気料金、ガス料金、上下水道料金、燃料費を合計したもの。

※2 委託料は、清掃委託、警備委託、空調設備や消防用設備などの保守管理委託、樹木等管理委託や12条点検など施設の維持管理に要する経費を合計したもの。

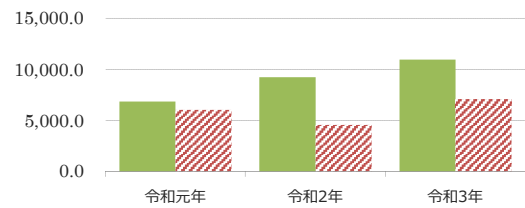
※3 人件費は、施設の維持管理業務にかかる費用の参考値を合計したもの。

※4 その他は、機械器具借上料、負担金等に要する経費を合計したもの。

(円/㎡) 【歳入の推移】



(円/㎡) 【歳出の推移】



比較単位： 総額 / 施設面積 【当該施設】 (緑色) 【分類平均】 (斜線)



# 施設カルテ

基準日 令和4年12月1日

施設名	鷹取小学校		施設番号	0504	
施設大分類	学校教育系施設	施設中分類	学校	施設小分類	小学校

## 財務情報

		(千円)		
年度		令和元年	令和2年	令和3年
歳入	対前年度増減率(%)	-	75.4	17.7
総額		259	454	534
使用料		0	0	0
手数料		0	0	0
貸家料		0	0	0
貸地料		0	0	0
雑入		259	454	534
その他		0	0	0

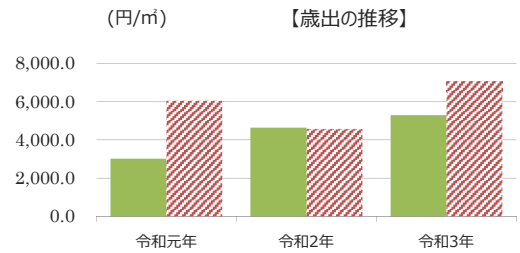
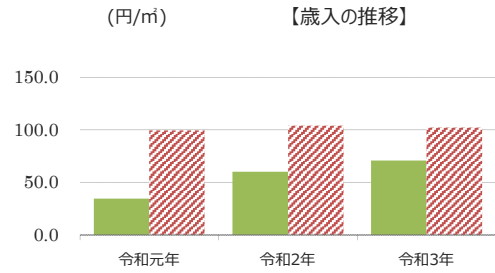
歳出	対前年度増減率(%)	-	53.7	14.0
総額		22,801	35,038	39,959
光熱水費 ※1		9,104	8,285	13,328
委託料 ※2		2,555	3,264	11,878
修繕料		5,647	2,103	2,105
工事請負費		4,235	20,150	11,503
人件費 ※3		1,199	1,176	1,085
その他 ※4		61	61	61
1㎡あたりのコスト (円/㎡)		3,024	4,647	5,300
利用者1人あたりのコスト (円/人)		-	-	-

※1 光熱水費は、電気料金、ガス料金、上下水道料金、燃料費を合計したもの。

※2 委託料は、清掃委託、警備委託、空調設備や消防用設備などの保守管理委託、樹木等管理委託や12条点検など施設の維持管理に要する経費を合計したもの。

※3 人件費は、施設の維持管理業務にかかる費用の参考値を合計したもの。

※4 その他は、機械器具借上料、負担金等に要する経費を合計したもの。



比較単位： 総額 / 施設面積 【当該施設】 (緑色) 【分類平均】 (斜線)





# 施設カルテ

基準日 令和4年12月1日

施設名	船越小学校		施設番号	0505	
施設大分類	学校教育系施設	施設中分類	学校	施設小分類	小学校

## 財務情報

		(千円)		
年度		令和元年	令和2年	令和3年
歳入	対前年度増減率(%)	-	47.1	△ 96.0
総額		96	141	6
使用料		0	0	0
手数料		0	0	0
貸家料		0	0	0
貸地料		0	0	0
雑入		96	141	6
その他		0	0	0

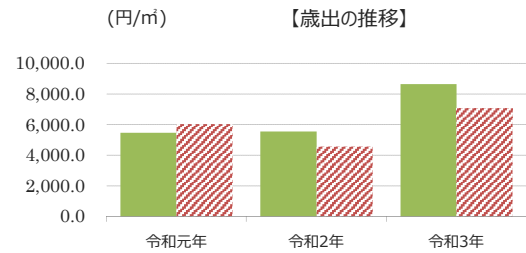
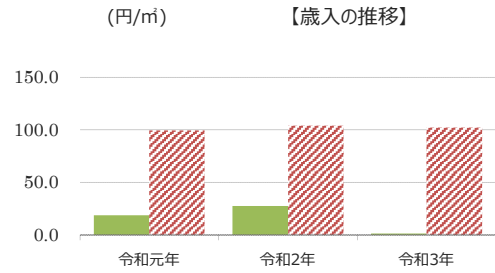
歳出	対前年度増減率(%)	-	1.6	55.6
総額		28,030	28,475	44,294
光熱水費 ※1		12,086	11,496	15,717
委託料 ※2		3,300	3,927	11,743
修繕料		2,374	2,805	1,739
工事請負費		0	0	4,939
人件費 ※3		1,199	1,176	1,085
その他 ※4		9,071	9,071	9,071
1㎡あたりのコスト (円/㎡)		5,465	5,552	8,636
利用者1人あたりのコスト (円/人)		-	-	-

※1 光熱水費は、電気料金、ガス料金、上下水道料金、燃料費を合計したもの。

※2 委託料は、清掃委託、警備委託、空調設備や消防用設備などの保守管理委託、樹木等管理委託や12条点検など施設の維持管理に要する経費を合計したもの。

※3 人件費は、施設の維持管理業務にかかる費用の参考値を合計したもの。

※4 その他は、機械器具借上料、負担金等に要する経費を合計したもの。



比較単位： 総額 / 施設面積 【当該施設】■【分類平均】▨



# 施設カルテ

基準日 令和4年12月1日

施設名	田浦小学校		施設番号	0506	
施設大分類	学校教育系施設	施設中分類	学校	施設小分類	小学校

## 財務情報

		(千円)		
年度		令和元年	令和2年	令和3年
歳入	対前年度増減率(%)	-	43.1	△ 67.7
総額		186	266	86
使用料		0	0	0
手数料		0	0	0
貸家料		0	0	0
貸地料		0	0	0
雑入		186	266	86
その他		0	0	0

歳出	対前年度増減率(%)	-	△ 46.9	19.4
総額		39,019	20,725	24,751
光熱水費 ※1		5,144	4,712	5,751
委託料 ※2		2,555	3,198	9,510
修繕料		2,750	2,543	1,963
工事請負費		27,311	9,035	6,383
人件費 ※3		1,199	1,176	1,085
その他 ※4		61	61	61
1㎡あたりのコスト (円/㎡)		8,521	4,526	5,405
利用者1人あたりのコスト (円/人)		-	-	-

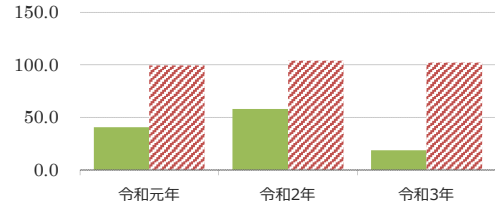
※1 光熱水費は、電気料金、ガス料金、上下水道料金、燃料費を合計したもの。

※2 委託料は、清掃委託、警備委託、空調設備や消防用設備などの保守管理委託、樹木等管理委託や12条点検など施設の維持管理に要する経費を合計したもの。

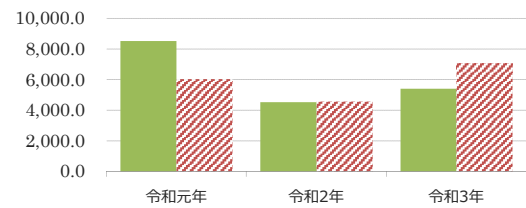
※3 人件費は、施設の維持管理業務にかかる費用の参考値を合計したもの。

※4 その他は、機械器具借上料、負担金等に要する経費を合計したもの。

(円/㎡) 【歳入の推移】



(円/㎡) 【歳出の推移】



比較単位： 総額 / 施設面積 【当該施設】 (緑色) 【分類平均】 (斜線)



# 施設カルテ

基準日 令和4年12月1日

施設名	長浦小学校		施設番号	0507	
施設大分類	学校教育系施設	施設中分類	学校	施設小分類	小学校

## 財務情報

		(千円)		
年度		令和元年	令和2年	令和3年
歳入	対前年度増減率(%)	-	△ 2.8	9.3
総額		582	565	618
使用料		0	0	0
手数料		0	0	0
貸家料		0	0	0
貸地料		0	0	0
雑入		582	565	618
その他		0	0	0

歳出	対前年度増減率(%)	-	△ 28.3	69.3
総額		19,266	13,806	23,379
光熱水費 ※1		7,999	7,810	7,688
委託料 ※2		2,555	3,228	8,527
修繕料		3,393	1,532	1,819
工事請負費		4,059	0	4,199
人件費 ※3		1,199	1,176	1,085
その他 ※4		61	61	61
1㎡あたりのコスト (円/㎡)		3,302	2,366	4,007
利用者1人あたりのコスト (円/人)		-	-	-

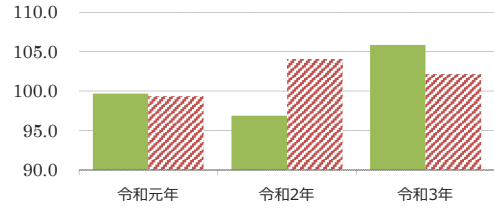
※1 光熱水費は、電気料金、ガス料金、上下水道料金、燃料費を合計したもの。

※2 委託料は、清掃委託、警備委託、空調設備や消防用設備などの保守管理委託、樹木等管理委託や12条点検など施設の維持管理に要する経費を合計したもの。

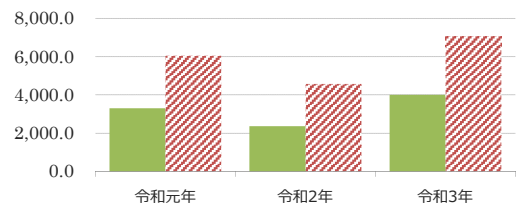
※3 人件費は、施設の維持管理業務にかかる費用の参考値を合計したもの。

※4 その他は、機械器具借上料、負担金等に要する経費を合計したもの。

(円/㎡) 【歳入の推移】



(円/㎡) 【歳出の推移】



比較単位： 総額 / 施設面積 【当該施設】 (緑色) 【分類平均】 (斜線)



# 施設カルテ

基準日 令和4年12月1日

施設名	逸見小学校		施設番号	0508	
施設大分類	学校教育系施設	施設中分類	学校	施設小分類	小学校

## 財務情報

		(千円)		
年度		令和元年	令和2年	令和3年
歳入	対前年度増減率(%)	-	△ 30.7	△ 22.1
総額		391	271	211
使用料		0	0	0
手数料		0	0	0
貸家料		0	0	0
貸地料		0	0	0
雑入		391	271	211
その他		0	0	0

歳出	対前年度増減率(%)	-	△ 33.9	101.2
総額		16,289	10,764	21,658
光熱水費 ※1		4,288	4,054	4,998
委託料 ※2		2,555	3,198	8,604
修繕料		3,514	2,275	2,120
工事請負費		4,672	0	4,790
人件費 ※3		1,199	1,176	1,085
その他 ※4		61	61	61
1㎡あたりのコスト (円/㎡)		4,315	2,851	5,737
利用者1人あたりのコスト (円/人)		-	-	-

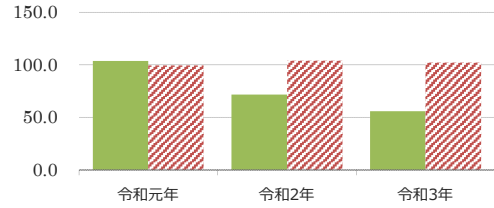
※1 光熱水費は、電気料金、ガス料金、上下水道料金、燃料費を合計したもの。

※2 委託料は、清掃委託、警備委託、空調設備や消防用設備などの保守管理委託、樹木等管理委託や12条点検など施設の維持管理に要する経費を合計したもの。

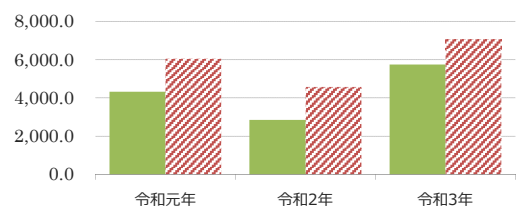
※3 人件費は、施設の維持管理業務にかかる費用の参考値を合計したもの。

※4 その他は、機械器具借上料、負担金等に要する経費を合計したもの。

(円/㎡) 【歳入の推移】



(円/㎡) 【歳出の推移】



比較単位： 総額 / 施設面積 【当該施設】 (緑色) 【分類平均】 (斜線)





# 施設カルテ

基準日 令和4年12月1日

施設名	沢山小学校		施設番号	0509	
施設大分類	学校教育系施設	施設中分類	学校	施設小分類	小学校

## 財務情報

		(千円)		
年度		令和元年	令和2年	令和3年
歳入	対前年度増減率(%)	-	5.1	△ 13.4
総額		298	313	271
使用料		0	0	0
手数料		0	0	0
貸家料		0	0	0
貸地料		0	0	0
雑入		298	313	271
その他		0	0	0

歳出	対前年度増減率(%)	-	△ 67.9	73.7
総額		33,789	10,854	18,849
光熱水費 ※1		4,577	3,790	4,415
委託料 ※2		2,555	3,198	8,406
修繕料		4,692	2,630	1,426
工事請負費		20,706	0	3,457
人件費 ※3		1,199	1,176	1,085
その他 ※4		61	61	61
1㎡あたりのコスト (円/㎡)		11,790	3,787	6,577
利用者1人あたりのコスト (円/人)		-	-	-

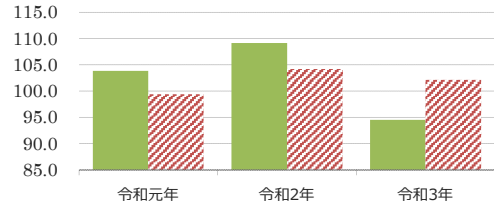
※1 光熱水費は、電気料金、ガス料金、上下水道料金、燃料費を合計したもの。

※2 委託料は、清掃委託、警備委託、空調設備や消防用設備などの保守管理委託、樹木等管理委託や12条点検など施設の維持管理に要する経費を合計したもの。

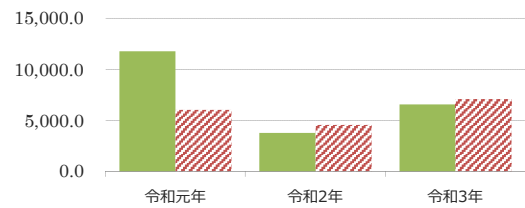
※3 人件費は、施設の維持管理業務にかかる費用の参考値を合計したもの。

※4 その他は、機械器具借上料、負担金等に要する経費を合計したもの。

(円/㎡) 【歳入の推移】



(円/㎡) 【歳出の推移】



比較単位： 総額 / 施設面積 【当該施設】 (緑色) 【分類平均】 (斜線)



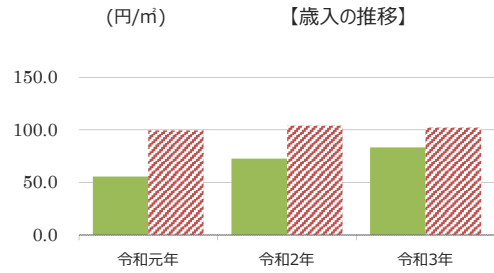
# 施設カルテ

基準日 令和4年12月1日

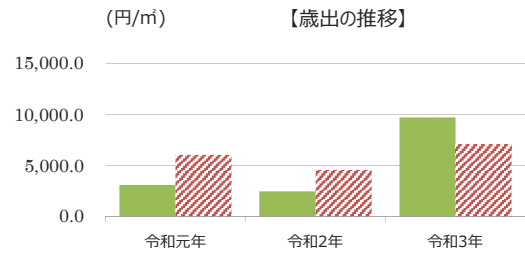
施設名	桜小学校		施設番号	0510	
施設大分類	学校教育系施設	施設中分類	学校	施設小分類	小学校

## 財務情報

		(千円)		
年度		令和元年	令和2年	令和3年
歳入	対前年度増減率(%)	-	30.4	14.7
総額		391	510	585
使用料		0	0	0
手数料		0	0	0
貸家料		0	0	0
貸地料		0	0	0
雑入		391	510	585
その他		0	0	0



歳出	対前年度増減率(%)	-	△ 20.3	295.4
総額		21,660	17,269	68,278
光熱水費 ※1		11,605	9,480	10,968
委託料 ※2		4,139	4,556	11,247
修繕料		2,617	1,997	1,898
工事請負費		2,038	0	43,021
人件費 ※3		1,199	1,176	1,085
その他 ※4		61	61	61
1 m <sup>2</sup> あたりのコスト (円/m <sup>2</sup> )		3,080	2,456	9,710
利用者1人あたりのコスト (円/人)		-	-	-



比較単位： 総額 / 施設面積 【当該施設】 (緑色) 【分類平均】 (斜線)

※1 光熱水費は、電気料金、ガス料金、上下水道料金、燃料費を合計したもの。

※2 委託料は、清掃委託、警備委託、空調設備や消防用設備などの保守管理委託、樹木等管理委託や12条点検など施設の維持管理に要する経費を合計したもの。

※3 人件費は、施設の維持管理業務にかかる費用の参考値を合計したもの。

※4 その他は、機械器具借上料、負担金等に要する経費を合計したもの。



# 施設カルテ

基準日 令和4年12月1日

施設名	汐入小学校		施設番号	0511	
施設大分類	学校教育系施設	施設中分類	学校	施設小分類	小学校

## 財務情報

		(千円)		
年度		令和元年	令和2年	令和3年
歳入	対前年度増減率(%)	-	△ 93.2	309.5
総額		187	13	52
使用料		0	0	0
手数料		0	0	0
貸家料		0	0	0
貸地料		0	0	0
雑入		187	13	52
その他		0	0	0

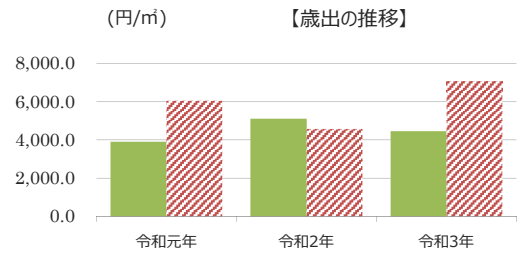
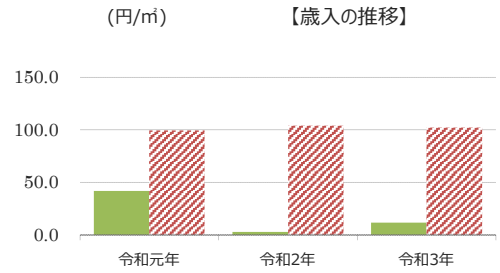
歳出	対前年度増減率(%)	-	31.2	△ 13.0
総額		17,345	22,765	19,811
光熱水費 ※1		5,740	6,380	6,085
委託料 ※2		2,555	3,330	9,090
修繕料		2,399	2,927	1,562
工事請負費		5,391	8,891	1,929
人件費 ※3		1,199	1,176	1,085
その他 ※4		61	61	61
1㎡あたりのコスト (円/㎡)		3,896	5,114	4,450
利用者1人あたりのコスト (円/人)		-	-	-

※1 光熱水費は、電気料金、ガス料金、上下水道料金、燃料費を合計したもの。

※2 委託料は、清掃委託、警備委託、空調設備や消防用設備などの保守管理委託、樹木等管理委託や12条点検など施設の維持管理に要する経費を合計したもの。

※3 人件費は、施設の維持管理業務にかかる費用の参考値を合計したもの。

※4 その他は、機械器具借上料、負担金等に要する経費を合計したもの。



比較単位： 総額 / 施設面積 【当該施設】 (緑色) 【分類平均】 (斜線)



# 施設カルテ

基準日 令和4年12月1日

施設名	諏訪小学校		施設番号	0512	
施設大分類	学校教育系施設	施設中分類	学校	施設小分類	小学校

## 財務情報

		(千円)		
年度		令和元年	令和2年	令和3年
歳入	対前年度増減率(%)	-	△ 2.8	23.9
総額		611	594	736
使用料		0	0	0
手数料		0	0	0
貸家料		0	0	0
貸地料		0	0	0
雑入		611	594	736
その他		0	0	0

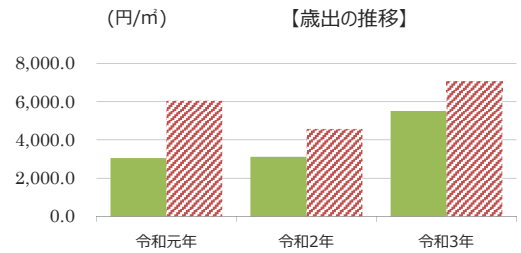
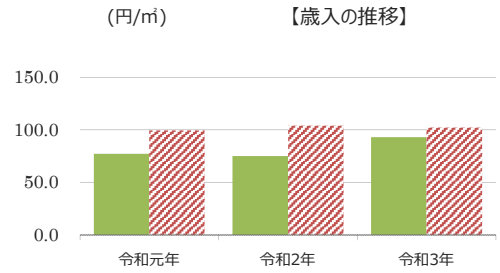
歳出	対前年度増減率(%)	-	1.9	77.0
総額		24,208	24,675	43,686
光熱水費 ※1		12,511	12,500	20,217
委託料 ※2		6,622	5,836	17,159
修繕料		3,815	2,811	2,250
工事請負費		0	2,291	2,915
人件費 ※3		1,199	1,176	1,085
その他 ※4		61	61	61
1㎡あたりのコスト (円/㎡)		3,055	3,114	5,514
利用者1人あたりのコスト (円/人)		-	-	-

※1 光熱水費は、電気料金、ガス料金、上下水道料金、燃料費を合計したもの。

※2 委託料は、清掃委託、警備委託、空調設備や消防用設備などの保守管理委託、樹木等管理委託や12条点検など施設の維持管理に要する経費を合計したもの。

※3 人件費は、施設の維持管理業務にかかる費用の参考値を合計したもの。

※4 その他は、機械器具借上料、負担金等に要する経費を合計したもの。



比較単位： 総額 / 施設面積 【当該施設】 (緑色) 【分類平均】 (斜線)





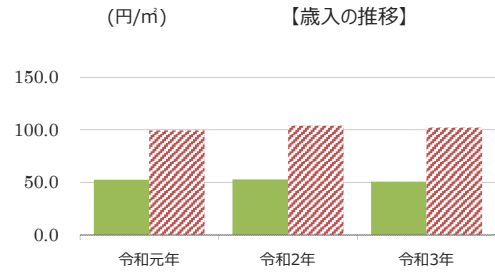
# 施設カルテ

基準日 令和4年12月1日

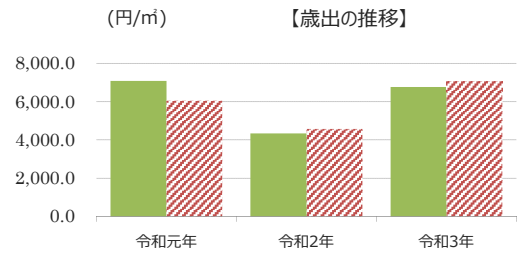
施設名	田戸小学校		施設番号	0513	
施設大分類	学校教育系施設	施設中分類	学校	施設小分類	小学校

## 財務情報

		(千円)		
年度		令和元年	令和2年	令和3年
歳入	対前年度増減率(%)	-	0.9	△ 4.3
総額		319	322	308
使用料		0	0	0
手数料		0	0	0
貸家料		0	0	0
貸地料		0	0	0
雑入		319	322	308
その他		0	0	0



		(千円)		
年度		令和元年	令和2年	令和3年
歳出	対前年度増減率(%)	-	△ 38.8	55.8
総額		43,244	26,458	41,210
光熱水費 ※1		18,059	17,441	17,389
委託料 ※2		4,539	5,514	13,106
修繕料		6,963	2,266	3,405
工事請負費		12,423	0	6,166
人件費 ※3		1,199	1,176	1,085
その他 ※4		61	61	61
1 m <sup>2</sup> あたりのコスト (円/m <sup>2</sup> )		7,092	4,339	6,758
利用者1人あたりのコスト (円/人)		-	-	-



比較単位： 総額 / 施設面積 【当該施設】 (緑色) 【分類平均】 (斜線)

※1 光熱水費は、電気料金、ガス料金、上下水道料金、燃料費を合計したもの。

※2 委託料は、清掃委託、警備委託、空調設備や消防用設備などの保守管理委託、樹木等管理委託や12条点検など施設の維持管理に要する経費を合計したもの。

※3 人件費は、施設の維持管理業務にかかる費用の参考値を合計したもの。

※4 その他は、機械器具借上料、負担金等に要する経費を合計したもの。



# 施設カルテ

基準日 令和4年12月1日

施設名	山崎小学校		施設番号	0514	
施設大分類	学校教育系施設	施設中分類	学校	施設小分類	小学校

## 財務情報

		(千円)		
年度		令和元年	令和2年	令和3年
歳入	対前年度増減率(%)	-	18.6	△ 1.2
総額		368	437	431
使用料		0	0	0
手数料		0	0	0
貸家料		0	0	0
貸地料		0	0	0
雑入		368	437	431
その他		0	0	0

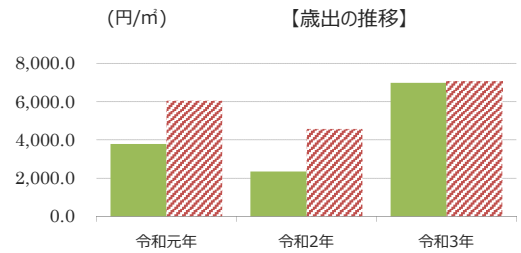
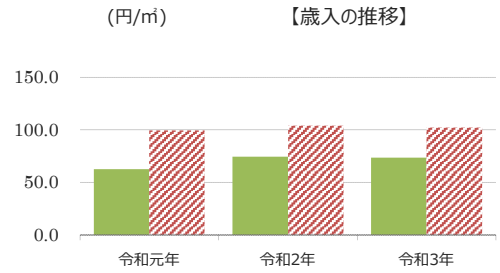
歳出	対前年度増減率(%)	-	△ 37.7	196.8
総額		22,212	13,839	41,069
光熱水費 ※1		7,061	6,446	8,296
委託料 ※2		2,555	4,390	10,896
修繕料		3,058	1,767	2,173
工事請負費		8,278	0	18,558
人件費 ※3		1,199	1,176	1,085
その他 ※4		61	61	61
1㎡あたりのコスト (円/㎡)		3,779	2,355	6,988
利用者1人あたりのコスト (円/人)		-	-	-

※1 光熱水費は、電気料金、ガス料金、上下水道料金、燃料費を合計したもの。

※2 委託料は、清掃委託、警備委託、空調設備や消防用設備などの保守管理委託、樹木等管理委託や12条点検など施設の維持管理に要する経費を合計したもの。

※3 人件費は、施設の維持管理業務にかかる費用の参考値を合計したもの。

※4 その他は、機械器具借上料、負担金等に要する経費を合計したもの。



比較単位： 総額 / 施設面積 【当該施設】 (緑色) 【分類平均】 (斜線)



# 施設カルテ

基準日 令和4年12月1日

施設名	豊島小学校		施設番号	0515	
施設大分類	学校教育系施設	施設中分類	学校	施設小分類	小学校

## 財務情報

		(千円)		
年度		令和元年	令和2年	令和3年
歳入	対前年度増減率(%)	-	5.8	△ 15.3
総額		540	571	484
使用料		0	0	0
手数料		0	0	0
貸家料		0	0	0
貸地料		0	0	0
雑入		540	571	484
その他		0	0	0

歳出	対前年度増減率(%)	-	△ 37.5	116.7
総額		22,197	13,880	30,081
光熱水費 ※1		9,804	7,134	8,678
委託料 ※2		2,632	3,198	10,360
修繕料		3,817	2,311	2,038
工事請負費		4,684	0	7,859
人件費 ※3		1,199	1,176	1,085
その他 ※4		61	61	61
1㎡あたりのコスト (円/㎡)		3,560	2,226	4,824
利用者1人あたりのコスト (円/人)		-	-	-

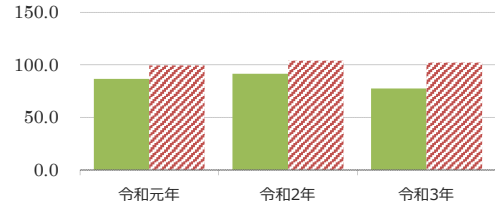
※1 光熱水費は、電気料金、ガス料金、上下水道料金、燃料費を合計したもの。

※2 委託料は、清掃委託、警備委託、空調設備や消防用設備などの保守管理委託、樹木等管理委託や12条点検など施設の維持管理に要する経費を合計したもの。

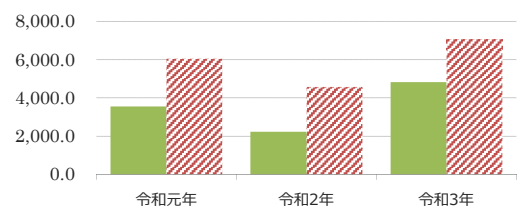
※3 人件費は、施設の維持管理業務にかかる費用の参考値を合計したもの。

※4 その他は、機械器具借上料、負担金等に要する経費を合計したもの。

(円/㎡) 【歳入の推移】



(円/㎡) 【歳出の推移】



比較単位： 総額 / 施設面積 【当該施設】 (緑色) 【分類平均】 (斜線)



# 施設カルテ

基準日 令和4年12月1日

施設名	鶴久保小学校		施設番号	0516	
施設大分類	学校教育系施設	施設中分類	学校	施設小分類	小学校

## 財務情報

		(千円)		
年度		令和元年	令和2年	令和3年
歳入	対前年度増減率(%)	-	△ 5.4	25.9
総額		679	642	808
使用料		0	0	0
手数料		0	0	0
貸家料		0	0	0
貸地料		0	0	0
雑入		679	642	808
その他		0	0	0

歳出	対前年度増減率(%)	-	△ 70.5	184.3
総額		60,327	17,793	50,591
光熱水費 ※1		12,024	9,619	11,329
委託料 ※2		2,555	3,264	12,253
修繕料		4,326	3,674	1,776
工事請負費		40,162	0	24,087
人件費 ※3		1,199	1,176	1,085
その他 ※4		61	61	61
1㎡あたりのコスト (円/㎡)		7,727	2,279	6,480
利用者1人あたりのコスト (円/人)		-	-	-

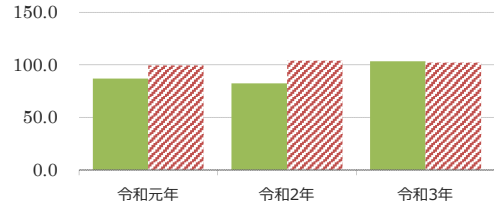
※1 光熱水費は、電気料金、ガス料金、上下水道料金、燃料費を合計したもの。

※2 委託料は、清掃委託、警備委託、空調設備や消防用設備などの保守管理委託、樹木等管理委託や12条点検など施設の維持管理に要する経費を合計したもの。

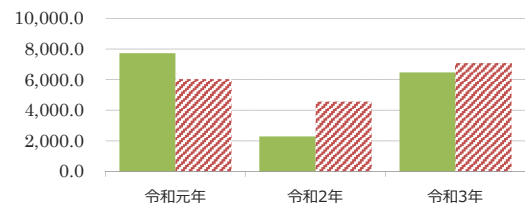
※3 人件費は、施設の維持管理業務にかかる費用の参考値を合計したもの。

※4 その他は、機械器具借上料、負担金等に要する経費を合計したもの。

(円/㎡) 【歳入の推移】



(円/㎡) 【歳出の推移】



比較単位： 総額 / 施設面積 【当該施設】 (緑色) 【分類平均】 (斜線)





# 施設カルテ

基準日 令和4年12月1日

施設名	公郷小学校		施設番号	0517	
施設大分類	学校教育系施設	施設中分類	学校	施設小分類	小学校

## 財務情報

		(千円)		
年度		令和元年	令和2年	令和3年
歳入	対前年度増減率(%)	-	△ 2.6	8.1
総額		1,120	1,091	1,179
使用料		0	0	0
手数料		0	0	0
貸家料		0	0	0
貸地料		0	0	0
雑入		1,120	1,091	1,179
その他		0	0	0

歳出	対前年度増減率(%)	-	△ 56.9	38.2
総額		67,569	29,140	40,282
光熱水費 ※1		15,061	17,004	11,899
委託料 ※2		2,555	3,396	13,277
修繕料		7,010	7,503	2,384
工事請負費		41,682	0	11,576
人件費 ※3		1,199	1,176	1,085
その他 ※4		61	61	61
1㎡あたりのコスト (円/㎡)		8,243	3,555	4,914
利用者1人あたりのコスト (円/人)		-	-	-

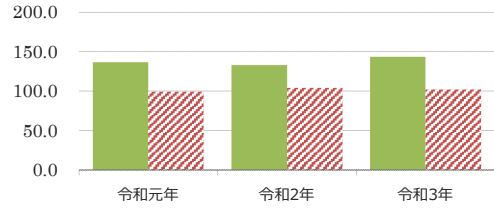
※1 光熱水費は、電気料金、ガス料金、上下水道料金、燃料費を合計したもの。

※2 委託料は、清掃委託、警備委託、空調設備や消防用設備などの保守管理委託、樹木等管理委託や12条点検など施設の維持管理に要する経費を合計したもの。

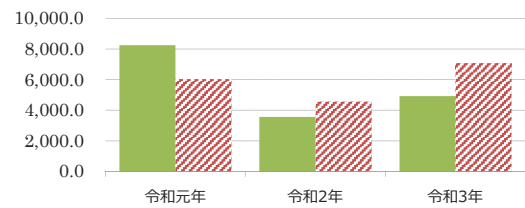
※3 人件費は、施設の維持管理業務にかかる費用の参考値を合計したもの。

※4 その他は、機械器具借上料、負担金等に要する経費を合計したもの。

(円/㎡) 【歳入の推移】



(円/㎡) 【歳出の推移】



比較単位： 総額 / 施設面積 【当該施設】 (緑色) 【分類平均】 (斜線)



# 施設カルテ

基準日 令和4年12月1日

施設名	池上小学校		施設番号	0518	
施設大分類	学校教育系施設	施設中分類	学校	施設小分類	小学校

## 財務情報

		(千円)		
年度		令和元年	令和2年	令和3年
歳入	対前年度増減率(%)	-	△ 7.4	△ 20.4
総額		1,080	1,000	796
使用料		0	0	0
手数料		0	0	0
貸家料		0	0	0
貸地料		0	0	0
雑入		1,080	1,000	796
その他		0	0	0

歳出	対前年度増減率(%)	-	△ 41.1	75.1
総額		37,156	21,872	38,301
光熱水費 ※1		14,402	11,224	13,138
委託料 ※2		3,427	4,029	13,042
修繕料		4,318	5,253	2,168
工事請負費		13,537	0	8,679
人件費 ※3		1,199	1,176	1,085
その他 ※4		273	189	189
1㎡あたりのコスト (円/㎡)		5,128	3,018	5,286
利用者1人あたりのコスト (円/人)		-	-	-

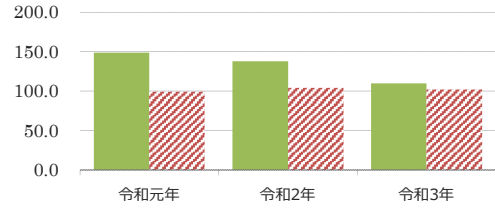
※1 光熱水費は、電気料金、ガス料金、上下水道料金、燃料費を合計したもの。

※2 委託料は、清掃委託、警備委託、空調設備や消防用設備などの保守管理委託、樹木等管理委託や12条点検など施設の維持管理に要する経費を合計したもの。

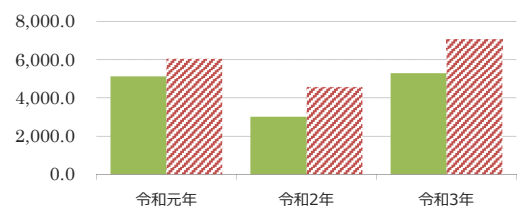
※3 人件費は、施設の維持管理業務にかかる費用の参考値を合計したもの。

※4 その他は、機械器具借上料、負担金等に要する経費を合計したもの。

(円/㎡) 【歳入の推移】



(円/㎡) 【歳出の推移】



比較単位： 総額 / 施設面積 【当該施設】 (緑色) 【分類平均】 (斜線)



# 施設カルテ

基準日 令和4年12月1日

施設名	城北小学校		施設番号	0519	
施設大分類	学校教育系施設	施設中分類	学校	施設小分類	小学校

## 財務情報

		(千円)		
年度		令和元年	令和2年	令和3年
歳入	対前年度増減率(%)	-	△ 1.0	9.2
総額		953	943	1,030
使用料		0	0	0
手数料		0	0	0
貸家料		0	0	0
貸地料		0	0	0
雑入		953	943	1,030
その他		0	0	0

歳出	対前年度増減率(%)	-	32.1	344.2
総額		24,966	32,971	146,461
光熱水費 ※1		11,855	10,762	11,057
委託料 ※2		2,555	3,264	12,950
修繕料		4,658	4,286	3,941
工事請負費		4,638	13,423	117,368
人件費 ※3		1,199	1,176	1,085
その他 ※4		61	61	61
1㎡あたりのコスト (円/㎡)		3,650	4,821	21,415
利用者1人あたりのコスト (円/人)		-	-	-

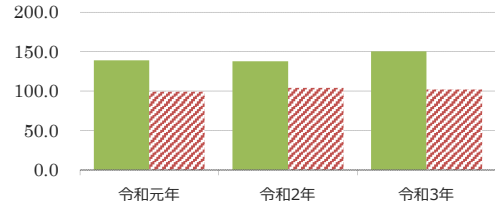
※1 光熱水費は、電気料金、ガス料金、上下水道料金、燃料費を合計したもの。

※2 委託料は、清掃委託、警備委託、空調設備や消防用設備などの保守管理委託、樹木等管理委託や12条点検など施設の維持管理に要する経費を合計したもの。

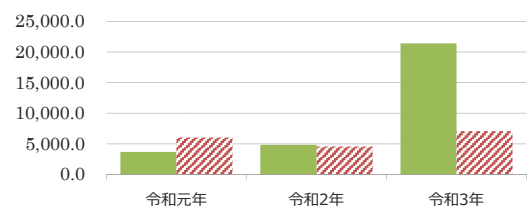
※3 人件費は、施設の維持管理業務にかかる費用の参考値を合計したもの。

※4 その他は、機械器具借上料、負担金等に要する経費を合計したもの。

(円/㎡) 【歳入の推移】



(円/㎡) 【歳出の推移】



比較単位： 総額 / 施設面積 【当該施設】 (緑色) 【分類平均】 (斜線)



# 施設カルテ

基準日 令和4年12月1日

施設名	衣笠小学校		施設番号	0520	
施設大分類	学校教育系施設	施設中分類	学校	施設小分類	小学校

## 財務情報

		(千円)		
年度		令和元年	令和2年	令和3年
歳入	対前年度増減率(%)	-	△ 5.6	9.1
総額		461	435	474
使用料		0	0	0
手数料		0	0	0
貸家料		0	0	0
貸地料		0	0	0
雑入		461	435	474
その他		0	0	0

歳出	対前年度増減率(%)	-	△ 43.1	131.5
総額		22,140	12,601	29,177
光熱水費 ※1		8,550	6,133	7,902
委託料 ※2		2,555	3,264	11,973
修繕料		3,851	1,967	2,535
工事請負費		5,924	0	5,621
人件費 ※3		1,199	1,176	1,085
その他 ※4		61	61	61
1㎡あたりのコスト (円/㎡)		3,981	2,266	5,246
利用者1人あたりのコスト (円/人)		-	-	-

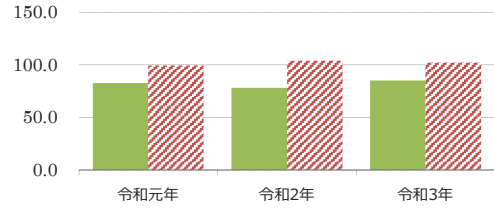
※1 光熱水費は、電気料金、ガス料金、上下水道料金、燃料費を合計したもの。

※2 委託料は、清掃委託、警備委託、空調設備や消防用設備などの保守管理委託、樹木等管理委託や12条点検など施設の維持管理に要する経費を合計したもの。

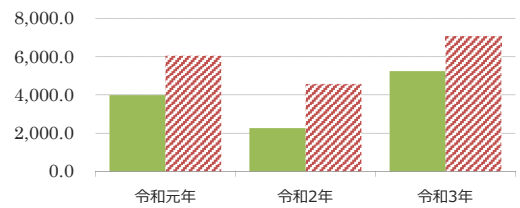
※3 人件費は、施設の維持管理業務にかかる費用の参考値を合計したもの。

※4 その他は、機械器具借上料、負担金等に要する経費を合計したもの。

(円/㎡) 【歳入の推移】



(円/㎡) 【歳出の推移】



比較単位： 総額 / 施設面積 【当該施設】 (緑色) 【分類平均】 (斜線)





# 施設カルテ

基準日 令和4年12月1日

施設名	大矢部小学校		施設番号	0521	
施設大分類	学校教育系施設	施設中分類	学校	施設小分類	小学校

## 財務情報

		(千円)		
年度		令和元年	令和2年	令和3年
歳入	対前年度増減率(%)	-	△ 5.5	0.5
総額		1,095	1,035	1,040
使用料		0	0	0
手数料		0	0	0
貸家料		0	0	0
貸地料		0	0	0
雑入		1,095	1,035	1,040
その他		0	0	0

歳出	対前年度増減率(%)	-	△ 22.6	△ 20.3
総額		52,823	40,866	32,561
光熱水費 ※1		12,289	9,935	12,436
委託料 ※2		2,555	3,264	10,703
修繕料		9,304	3,597	2,904
工事請負費		27,414	22,834	5,372
人件費 ※3		1,199	1,176	1,085
その他 ※4		61	61	61
1㎡あたりのコスト (円/㎡)		8,735	6,758	5,385
利用者1人あたりのコスト (円/人)		-	-	-

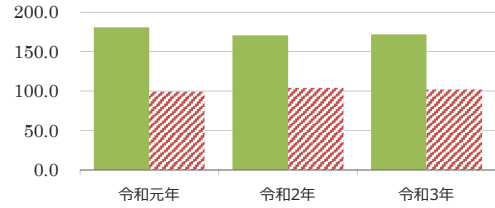
※1 光熱水費は、電気料金、ガス料金、上下水道料金、燃料費を合計したもの。

※2 委託料は、清掃委託、警備委託、空調設備や消防用設備などの保守管理委託、樹木等管理委託や12条点検など施設の維持管理に要する経費を合計したもの。

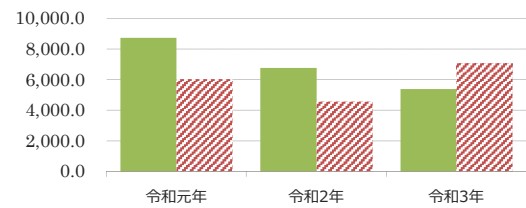
※3 人件費は、施設の維持管理業務にかかる費用の参考値を合計したもの。

※4 その他は、機械器具借上料、負担金等に要する経費を合計したもの。

(円/㎡) 【歳入の推移】



(円/㎡) 【歳出の推移】



比較単位： 総額 / 施設面積 【当該施設】 (緑色) 【分類平均】 (斜線)



# 施設カルテ

基準日 令和4年12月1日

施設名	森崎小学校		施設番号	0522	
施設大分類	学校教育系施設	施設中分類	学校	施設小分類	小学校

## 財務情報

		(千円)		
年度		令和元年	令和2年	令和3年
歳入	対前年度増減率(%)	-	9.6	9.1
総額		1,055	1,156	1,262
使用料		0	0	0
手数料		0	0	0
貸家料		0	0	0
貸地料		0	0	0
雑入		1,055	1,156	1,262
その他		0	0	0

歳出	対前年度増減率(%)	-	△ 41.6	59.1
総額		47,245	27,611	43,926
光熱水費 ※1		10,268	9,863	12,372
委託料 ※2		2,555	3,396	13,241
修繕料		8,732	13,115	5,533
工事請負費		24,430	0	11,635
人件費 ※3		1,199	1,176	1,085
その他 ※4		61	61	61
1㎡あたりのコスト (円/㎡)		6,540	3,822	6,081
利用者1人あたりのコスト (円/人)		-	-	-

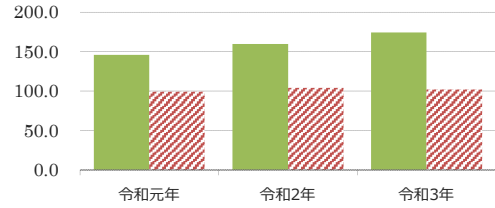
※1 光熱水費は、電気料金、ガス料金、上下水道料金、燃料費を合計したもの。

※2 委託料は、清掃委託、警備委託、空調設備や消防用設備などの保守管理委託、樹木等管理委託や12条点検など施設の維持管理に要する経費を合計したもの。

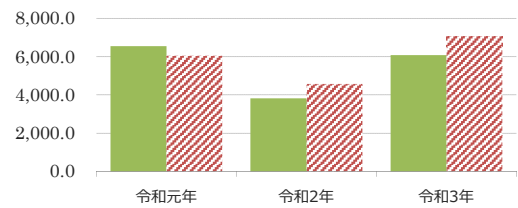
※3 人件費は、施設の維持管理業務にかかる費用の参考値を合計したもの。

※4 その他は、機械器具借上料、負担金等に要する経費を合計したもの。

(円/㎡) 【歳入の推移】



(円/㎡) 【歳出の推移】



比較単位： 総額 / 施設面積 【当該施設】 (緑色) 【分類平均】 (斜線)