

施設カルテ

基準日 令和4年12月1日

施設名	大津小学校		施設番号	0523	
施設大分類	学校教育系施設	施設中分類	学校	施設小分類	小学校

財務情報

		(千円)		
年度		令和元年	令和2年	令和3年
歳入	対前年度増減率(%)	-	129.8	3.7
総額		147	339	351
使用料		0	0	0
手数料		0	0	0
貸家料		0	0	0
貸地料		0	0	0
雑入		147	339	351
その他		0	0	0

歳出	対前年度増減率(%)	-	14.3	△ 25.0
総額		48,906	55,877	41,900
光熱水費 ※1		8,329	7,698	8,674
委託料 ※2		2,555	3,264	10,887
修繕料		5,402	2,933	2,290
工事請負費		31,361	40,745	18,902
人件費 ※3		1,199	1,176	1,085
その他 ※4		61	61	61
1㎡あたりのコスト (円/㎡)		8,475	9,683	7,261
利用者1人あたりのコスト (円/人)		-	-	-

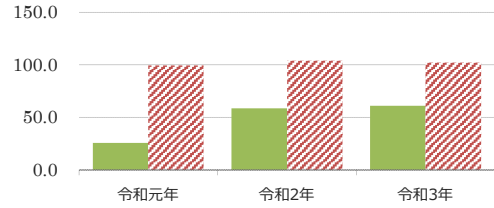
※1 光熱水費は、電気料金、ガス料金、上下水道料金、燃料費を合計したもの。

※2 委託料は、清掃委託、警備委託、空調設備や消防用設備などの保守管理委託、樹木等管理委託や12条点検など施設の維持管理に要する経費を合計したもの。

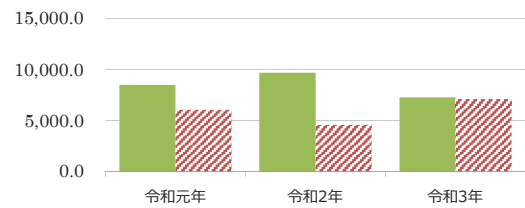
※3 人件費は、施設の維持管理業務にかかる費用の参考値を合計したもの。

※4 その他は、機械器具借上料、負担金等に要する経費を合計したもの。

(円/㎡) 【歳入の推移】



(円/㎡) 【歳出の推移】



比較単位： 総額 / 施設面積 【当該施設】■【分類平均】▨

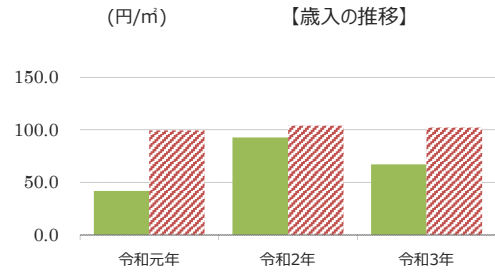
施設カルテ

基準日 令和4年12月1日

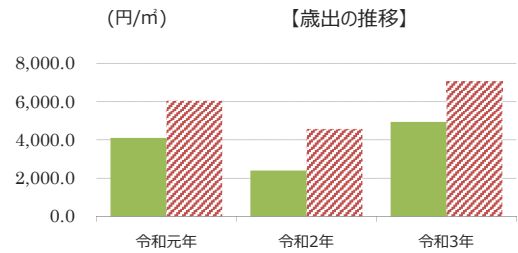
施設名	根岸小学校		施設番号	0524	
施設大分類	学校教育系施設	施設中分類	学校	施設小分類	小学校

財務情報

		(千円)		
年度		令和元年	令和2年	令和3年
歳入	対前年度増減率(%)	-	121.0	△ 27.6
総額		287	634	459
使用料		0	0	0
手数料		0	0	0
貸家料		0	0	0
貸地料		0	0	0
雑入		287	634	459
その他		0	0	0



歳出	対前年度増減率(%)	-	△ 41.6	106.3
総額		28,083	16,387	33,809
光熱水費 ※1		11,318	8,913	11,067
委託料 ※2		5,099	3,264	12,422
修繕料		5,855	2,973	2,920
工事請負費		4,552	0	6,254
人件費 ※3		1,199	1,176	1,085
その他 ※4		61	61	61
1 m ² あたりのコスト (円/m ²)		4,105	2,396	4,943
利用者1人あたりのコスト (円/人)		-	-	-



比較単位： 総額 / 施設面積 【当該施設】 (緑色) 【分類平均】 (斜線)

※1 光熱水費は、電気料金、ガス料金、上下水道料金、燃料費を合計したもの。

※2 委託料は、清掃委託、警備委託、空調設備や消防用設備などの保守管理委託、樹木等管理委託や12条点検など施設の維持管理に要する経費を合計したもの。

※3 人件費は、施設の維持管理業務にかかる費用の参考値を合計したもの。

※4 その他は、機械器具借上料、負担金等に要する経費を合計したもの。

施設カルテ

基準日 令和4年12月1日

施設名	走水小学校		施設番号	0525	
施設大分類	学校教育系施設	施設中分類	学校	施設小分類	小学校

財務情報

		(千円)		
年度		令和元年	令和2年	令和3年
歳入	対前年度増減率(%)	-	△ 12.1	△ 4.6
総額		496	436	416
使用料		0	0	0
手数料		0	0	0
貸家料		0	0	0
貸地料		0	0	0
雑入		496	436	416
その他		0	0	0

歳出	対前年度増減率(%)	-	△ 37.3	55.7
総額		20,578	12,907	20,092
光熱水費 ※1		3,905	3,769	4,259
委託料 ※2		2,555	3,264	8,638
修繕料		7,346	4,637	3,544
工事請負費		5,512	0	2,588
人件費 ※3		1,199	1,176	1,001
その他 ※4		61	61	61
1㎡あたりのコスト (円/㎡)		5,818	3,649	5,680
利用者1人あたりのコスト (円/人)		-	-	-

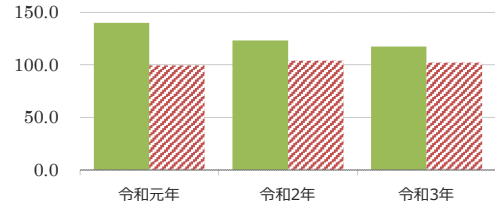
※1 光熱水費は、電気料金、ガス料金、上下水道料金、燃料費を合計したもの。

※2 委託料は、清掃委託、警備委託、空調設備や消防用設備などの保守管理委託、樹木等管理委託や12条点検など施設の維持管理に要する経費を合計したもの。

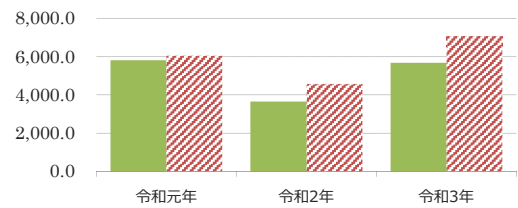
※3 人件費は、施設の維持管理業務にかかる費用の参考値を合計したもの。

※4 その他は、機械器具借上料、負担金等に要する経費を合計したもの。

(円/㎡) 【歳入の推移】



(円/㎡) 【歳出の推移】



比較単位： 総額 / 施設面積 【当該施設】 (緑色) 【分類平均】 (斜線)

施設カルテ

基準日 令和4年12月1日

施設名	馬堀小学校		施設番号	0526	
施設大分類	学校教育系施設	施設中分類	学校	施設小分類	小学校

財務情報

		(千円)		
年度		令和元年	令和2年	令和3年
歳入	対前年度増減率(%)	-	3.7	27.6
総額		742	770	982
使用料		0	0	0
手数料		0	0	0
貸家料		0	0	0
貸地料		0	0	0
雑入		742	770	982
その他		0	0	0

歳出	対前年度増減率(%)	-	△ 29.2	47.1
総額		24,566	17,391	25,586
光熱水費 ※1		8,819	6,889	8,827
委託料 ※2		2,555	3,264	11,354
修繕料		7,120	3,774	1,381
工事請負費		4,812	2,226	2,962
人件費 ※3		1,199	1,176	1,001
その他 ※4		61	61	61
1㎡あたりのコスト (円/㎡)		4,158	2,944	4,331
利用者1人あたりのコスト (円/人)		-	-	-

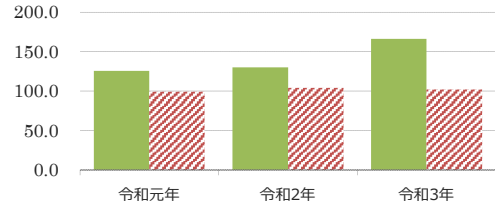
※1 光熱水費は、電気料金、ガス料金、上下水道料金、燃料費を合計したもの。

※2 委託料は、清掃委託、警備委託、空調設備や消防用設備などの保守管理委託、樹木等管理委託や12条点検など施設の維持管理に要する経費を合計したもの。

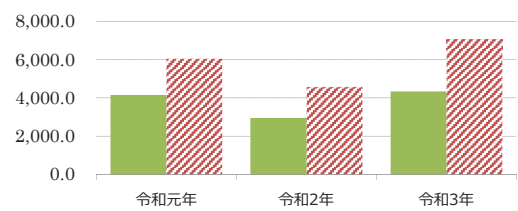
※3 人件費は、施設の維持管理業務にかかる費用の参考値を合計したもの。

※4 その他は、機械器具借上料、負担金等に要する経費を合計したもの。

(円/㎡) 【歳入の推移】



(円/㎡) 【歳出の推移】



比較単位： 総額 / 施設面積 【当該施設】 (緑色) 【分類平均】 (斜線)

施設カルテ

基準日 令和4年12月1日

施設名	望洋小学校		施設番号	0527	
施設大分類	学校教育系施設	施設中分類	学校	施設小分類	小学校

財務情報

		(千円)		
年度		令和元年	令和2年	令和3年
歳入	対前年度増減率(%)	-	16.8	6.9
総額		936	1,093	1,168
使用料		0	0	0
手数料		0	0	0
貸家料		0	0	0
貸地料		0	0	0
雑入		936	1,093	1,168
その他		0	0	0

歳出	対前年度増減率(%)	-	△ 42.3	136.3
総額		30,201	17,423	41,178
光熱水費 ※1		11,454	10,059	11,316
委託料 ※2		2,555	3,264	10,764
修繕料		3,195	2,863	3,862
工事請負費		11,737	0	14,175
人件費 ※3		1,199	1,176	1,001
その他 ※4		61	61	61
1㎡あたりのコスト (円/㎡)		5,031	2,902	6,859
利用者1人あたりのコスト (円/人)		-	-	-

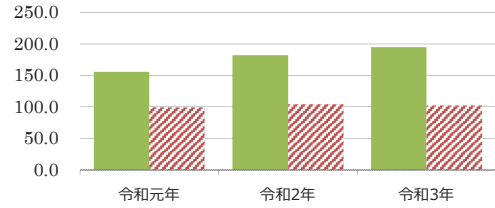
※1 光熱水費は、電気料金、ガス料金、上下水道料金、燃料費を合計したもの。

※2 委託料は、清掃委託、警備委託、空調設備や消防用設備などの保守管理委託、樹木等管理委託や12条点検など施設の維持管理に要する経費を合計したもの。

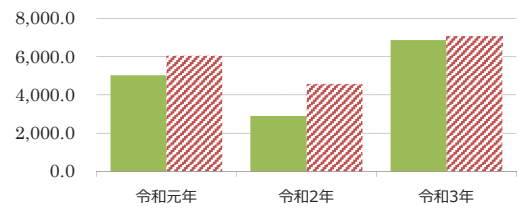
※3 人件費は、施設の維持管理業務にかかる費用の参考値を合計したもの。

※4 その他は、機械器具借上料、負担金等に要する経費を合計したもの。

(円/㎡) 【歳入の推移】



(円/㎡) 【歳出の推移】



比較単位： 総額 / 施設面積 【当該施設】 (緑色) 【分類平均】 (斜線)

施設カルテ

基準日 令和4年12月1日

施設名	大塚台小学校		施設番号	0528	
施設大分類	学校教育系施設	施設中分類	学校	施設小分類	小学校

財務情報

		(千円)		
年度		令和元年	令和2年	令和3年
歳入	対前年度増減率(%)	-	20.1	16.9
総額		1,109	1,332	1,557
使用料		0	0	0
手数料		0	0	0
貸家料		0	0	0
貸地料		0	0	0
雑入		1,109	1,332	1,557
その他		0	0	0

歳出	対前年度増減率(%)	-	1.2	41.4
総額		34,756	35,181	49,730
光熱水費 ※1		20,366	17,822	18,522
委託料 ※2		9,113	9,795	18,537
修繕料		4,077	6,388	2,719
工事請負費		0	0	8,951
人件費 ※3		1,199	1,176	1,001
その他 ※4		0	0	0
1㎡あたりのコスト (円/㎡)		2,899	2,934	4,148
利用者1人あたりのコスト (円/人)		-	-	-

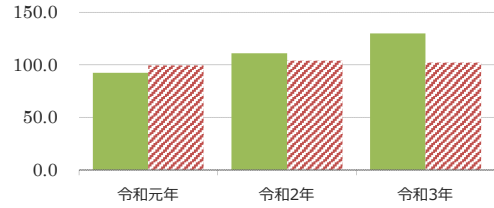
※1 光熱水費は、電気料金、ガス料金、上下水道料金、燃料費を合計したもの。

※2 委託料は、清掃委託、警備委託、空調設備や消防用設備などの保守管理委託、樹木等管理委託や12条点検など施設の維持管理に要する経費を合計したもの。

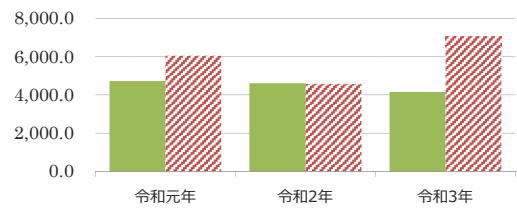
※3 人件費は、施設の維持管理業務にかかる費用の参考値を合計したもの。

※4 その他は、機械器具借上料、負担金等に要する経費を合計したもの。

(円/㎡) 【歳入の推移】



(円/㎡) 【歳出の推移】



比較単位： 総額 / 施設面積 【当該施設】 (緑色) 【分類平均】 (斜線)

施設カルテ

基準日 令和4年12月1日

施設名	浦賀小学校		施設番号	0529	
施設大分類	学校教育系施設	施設中分類	学校	施設小分類	小学校

財務情報

		(千円)		
年度		令和元年	令和2年	令和3年
歳入	対前年度増減率(%)	-	12.4	△ 9.8
総額		566	636	574
使用料		0	0	0
手数料		0	0	0
貸家料		0	0	0
貸地料		0	0	0
雑入		566	636	574
その他		0	0	0

歳出	対前年度増減率(%)	-	△ 87.5	82.8
総額		145,197	18,175	33,223
光熱水費 ※1		10,085	9,033	10,229
委託料 ※2		2,555	4,390	11,249
修繕料		6,085	3,516	4,142
工事請負費		125,212	0	6,541
人件費 ※3		1,199	1,176	1,001
その他 ※4		61	61	61
1㎡あたりのコスト (円/㎡)		20,613	2,580	4,717
利用者1人あたりのコスト (円/人)		-	-	-

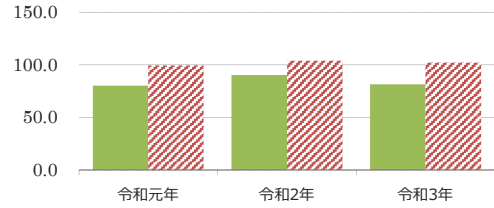
※1 光熱水費は、電気料金、ガス料金、上下水道料金、燃料費を合計したもの。

※2 委託料は、清掃委託、警備委託、空調設備や消防用設備などの保守管理委託、樹木等管理委託や12条点検など施設の維持管理に要する経費を合計したもの。

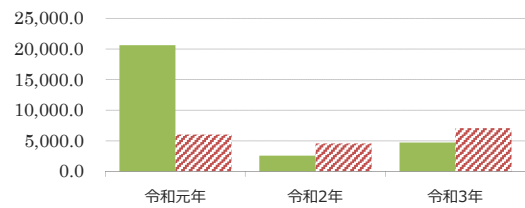
※3 人件費は、施設の維持管理業務にかかる費用の参考値を合計したもの。

※4 その他は、機械器具借上料、負担金等に要する経費を合計したもの。

(円/㎡) 【歳入の推移】



(円/㎡) 【歳出の推移】



比較単位： 総額 / 施設面積 【当該施設】 (緑色) 【分類平均】 (斜線)

施設カルテ

基準日 令和4年12月1日

施設名	小原台小学校		施設番号	0530	
施設大分類	学校教育系施設	施設中分類	学校	施設小分類	小学校

財務情報

		(千円)		
年度		令和元年	令和2年	令和3年
歳入	対前年度増減率(%)	-	△ 4.6	2.2
総額		982	937	957
使用料		0	0	0
手数料		0	0	0
貸家料		0	0	0
貸地料		0	0	0
雑入		982	937	957
その他		0	0	0

歳出	対前年度増減率(%)	-	△ 30.1	79.6
総額		23,592	16,496	29,626
光熱水費 ※1		11,408	8,231	10,188
委託料 ※2		2,555	3,264	10,434
修繕料		3,860	3,765	2,315
工事請負費		4,509	0	5,628
人件費 ※3		1,199	1,176	1,001
その他 ※4		61	61	61
1㎡あたりのコスト (円/㎡)		3,400	2,377	4,270
利用者1人あたりのコスト (円/人)		-	-	-

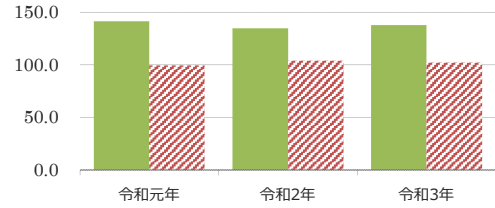
※1 光熱水費は、電気料金、ガス料金、上下水道料金、燃料費を合計したもの。

※2 委託料は、清掃委託、警備委託、空調設備や消防用設備などの保守管理委託、樹木等管理委託や12条点検など施設の維持管理に要する経費を合計したもの。

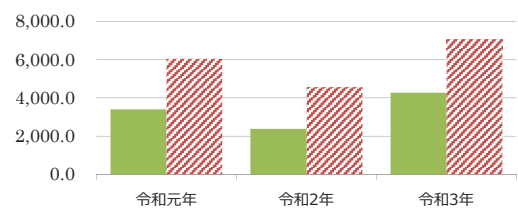
※3 人件費は、施設の維持管理業務にかかる費用の参考値を合計したもの。

※4 その他は、機械器具借上料、負担金等に要する経費を合計したもの。

(円/㎡) 【歳入の推移】



(円/㎡) 【歳出の推移】



比較単位： 総額 / 施設面積 【当該施設】 (緑色) 【分類平均】 (斜線)

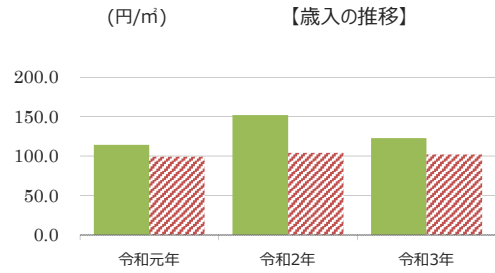
施設カルテ

基準日 令和4年12月1日

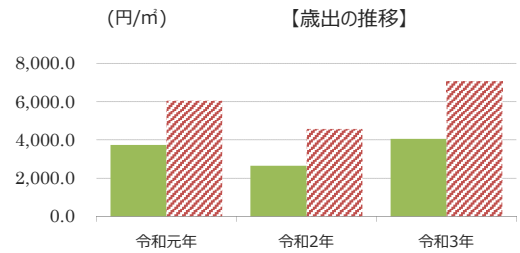
施設名	鴨居小学校		施設番号	0531	
施設大分類	学校教育系施設	施設中分類	学校	施設小分類	小学校

財務情報

		(千円)		
年度		令和元年	令和2年	令和3年
歳入	対前年度増減率(%)	-	33.4	△ 19.4
総額		891	1,189	959
使用料		0	0	0
手数料		0	0	0
貸家料		0	0	0
貸地料		0	0	0
雑入		891	1,189	959
その他		0	0	0



歳出	対前年度増減率(%)	-	△ 28.9	53.0
総額		29,143	20,725	31,711
光熱水費 ※1		12,167	11,830	12,330
委託料 ※2		2,724	3,264	11,383
修繕料		7,086	1,991	1,478
工事請負費		5,906	2,404	5,457
人件費 ※3		1,199	1,176	1,001
その他 ※4		61	61	61
1 m ² あたりのコスト (円/m ²)		3,731	2,654	4,060
利用者1人あたりのコスト (円/人)		-	-	-



比較単位： 総額 / 施設面積 【当該施設】 (緑色) 【分類平均】 (斜線)

※1 光熱水費は、電気料金、ガス料金、上下水道料金、燃料費を合計したもの。

※2 委託料は、清掃委託、警備委託、空調設備や消防用設備などの保守管理委託、樹木等管理委託や12条点検など施設の維持管理に要する経費を合計したもの。

※3 人件費は、施設の維持管理業務にかかる費用の参考値を合計したもの。

※4 その他は、機械器具借上料、負担金等に要する経費を合計したもの。

施設カルテ

基準日 令和4年12月1日

施設名	高坂小学校		施設番号	0532	
施設大分類	学校教育系施設	施設中分類	学校	施設小分類	小学校

財務情報

		(千円)		
年度		令和元年	令和2年	令和3年
歳入	対前年度増減率(%)	-	△ 17.0	△ 21.3
総額		827	687	540
使用料		0	0	0
手数料		0	0	0
貸家料		0	0	0
貸地料		0	0	0
雑入		827	687	540
その他		0	0	0

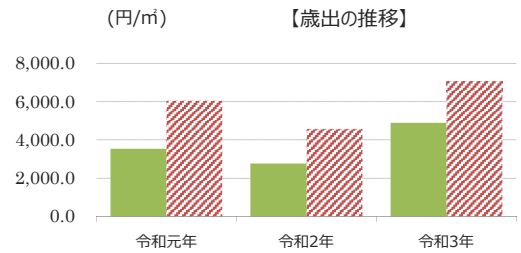
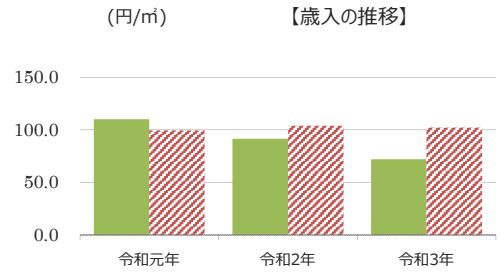
歳出	対前年度増減率(%)	-	△ 21.9	77.1
総額		26,532	20,709	36,680
光熱水費 ※1		10,791	10,590	11,706
委託料 ※2		2,555	3,396	11,294
修繕料		7,664	5,487	6,594
工事請負費		4,263	0	6,024
人件費 ※3		1,199	1,176	1,001
その他 ※4		61	61	61
1㎡あたりのコスト (円/㎡)		3,533	2,758	4,884
利用者1人あたりのコスト (円/人)		-	-	-

※1 光熱水費は、電気料金、ガス料金、上下水道料金、燃料費を合計したもの。

※2 委託料は、清掃委託、警備委託、空調設備や消防用設備などの保守管理委託、樹木等管理委託や12条点検など施設の維持管理に要する経費を合計したもの。

※3 人件費は、施設の維持管理業務にかかる費用の参考値を合計したもの。

※4 その他は、機械器具借上料、負担金等に要する経費を合計したもの。



比較単位： 総額 / 施設面積 【当該施設】 (緑色) 【分類平均】 (斜線)

施設カルテ

基準日 令和4年12月1日

施設名	岩戸小学校		施設番号	0533	
施設大分類	学校教育系施設	施設中分類	学校	施設小分類	小学校

財務情報

		(千円)		
年度		令和元年	令和2年	令和3年
歳入	対前年度増減率(%)	-	17.5	△ 3.5
総額		795	935	902
使用料		0	0	0
手数料		0	0	0
貸家料		0	0	0
貸地料		0	0	0
雑入		795	935	902
その他		0	0	0

歳出	対前年度増減率(%)	-	△ 16.1	309.7
総額		21,588	18,104	74,178
光熱水費 ※1		13,156	9,989	10,413
委託料 ※2		2,555	3,264	10,158
修繕料		1,717	3,615	2,044
工事請負費		2,900	0	50,501
人件費 ※3		1,199	1,176	1,001
その他 ※4		61	61	61
1㎡あたりのコスト (円/㎡)		3,618	3,034	12,431
利用者1人あたりのコスト (円/人)		-	-	-

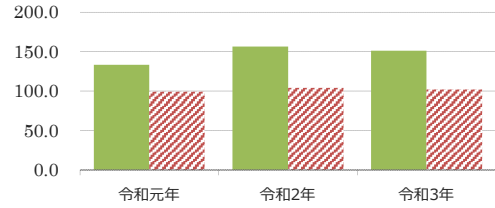
※1 光熱水費は、電気料金、ガス料金、上下水道料金、燃料費を合計したもの。

※2 委託料は、清掃委託、警備委託、空調設備や消防用設備などの保守管理委託、樹木等管理委託や12条点検など施設の維持管理に要する経費を合計したもの。

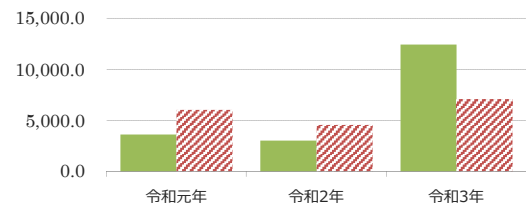
※3 人件費は、施設の維持管理業務にかかる費用の参考値を合計したもの。

※4 その他は、機械器具借上料、負担金等に要する経費を合計したもの。

(円/㎡) 【歳入の推移】



(円/㎡) 【歳出の推移】



比較単位： 総額 / 施設面積 【当該施設】 (緑色) 【分類平均】 (斜線)

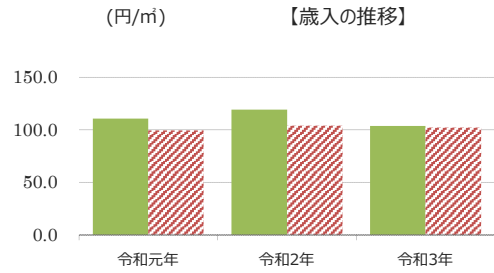
施設カルテ

基準日 令和4年12月1日

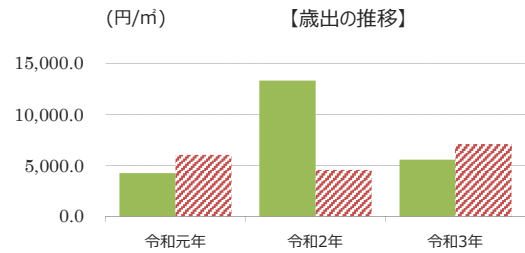
施設名	久里浜小学校		施設番号	0534	
施設大分類	学校教育系施設	施設中分類	学校	施設小分類	小学校

財務情報

		(千円)		
年度		令和元年	令和2年	令和3年
歳入	対前年度増減率(%)	-	7.7	△ 13.2
総額		843	908	788
使用料		0	0	0
手数料		0	0	0
貸家料		0	0	0
貸地料		0	0	0
雑入		843	908	788
その他		0	0	0



		(千円)		
年度		令和元年	令和2年	令和3年
歳出	対前年度増減率(%)	-	213.6	△ 58.2
総額		32,255	101,158	42,237
光熱水費 ※1		16,274	14,400	17,687
委託料 ※2		2,555	4,390	13,604
修繕料		5,779	3,483	2,142
工事請負費		6,387	77,648	7,741
人件費 ※3		1,199	1,176	1,001
その他 ※4		61	61	61
1 m ² あたりのコスト (円/m ²)		4,242	13,305	5,555
利用者1人あたりのコスト (円/人)		-	-	-



比較単位： 総額 / 施設面積 【当該施設】 (緑色) 【分類平均】 (斜線)

※1 光熱水費は、電気料金、ガス料金、上下水道料金、燃料費を合計したもの。

※2 委託料は、清掃委託、警備委託、空調設備や消防用設備などの保守管理委託、樹木等管理委託や12条点検など施設の維持管理に要する経費を合計したもの。

※3 人件費は、施設の維持管理業務にかかる費用の参考値を合計したもの。

※4 その他は、機械器具借上料、負担金等に要する経費を合計したもの。

施設カルテ

基準日 令和4年12月1日

施設名	明浜小学校		施設番号	0535	
施設大分類	学校教育系施設	施設中分類	学校	施設小分類	小学校

財務情報

		(千円)		
年度		令和元年	令和2年	令和3年
歳入	対前年度増減率(%)	-	13.7	△ 1.0
総額		690	785	777
使用料		0	0	0
手数料		0	0	0
貸家料		0	0	0
貸地料		0	0	0
雑入		690	785	777
その他		0	0	0

歳出	対前年度増減率(%)	-	45.4	△ 0.5
総額		27,665	40,235	40,026
光熱水費 ※1		13,415	12,644	14,879
委託料 ※2		2,555	3,264	14,427
修繕料		2,868	2,807	1,826
工事請負費		7,568	20,284	7,831
人件費 ※3		1,199	1,176	1,001
その他 ※4		61	61	61
1㎡あたりのコスト (円/㎡)		3,425	4,981	4,955
利用者1人あたりのコスト (円/人)		-	-	-

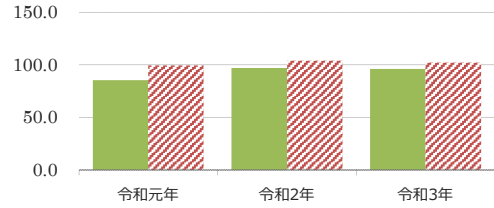
※1 光熱水費は、電気料金、ガス料金、上下水道料金、燃料費を合計したもの。

※2 委託料は、清掃委託、警備委託、空調設備や消防用設備などの保守管理委託、樹木等管理委託や12条点検など施設の維持管理に要する経費を合計したもの。

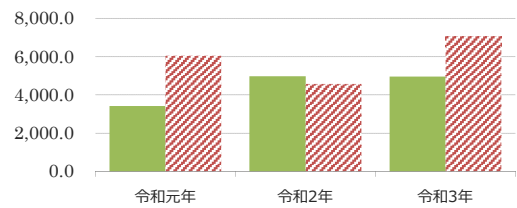
※3 人件費は、施設の維持管理業務にかかる費用の参考値を合計したもの。

※4 その他は、機械器具借上料、負担金等に要する経費を合計したもの。

(円/㎡) 【歳入の推移】



(円/㎡) 【歳出の推移】



比較単位： 総額 / 施設面積 【当該施設】 (緑色) 【分類平均】 (斜線)

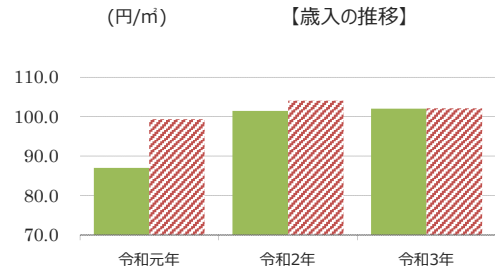
施設カルテ

基準日 令和4年12月1日

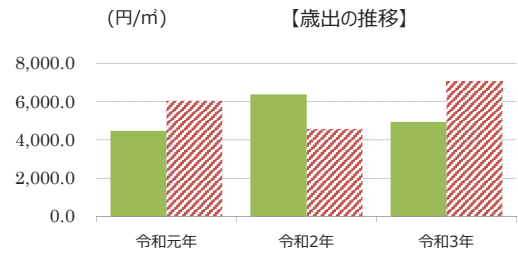
施設名	神明小学校		施設番号	0536	
施設大分類	学校教育系施設	施設中分類	学校	施設小分類	小学校

財務情報

		(千円)		
年度		令和元年	令和2年	令和3年
歳入	対前年度増減率(%)	-	16.7	0.6
総額		593	692	695
使用料		0	0	0
手数料		0	0	0
貸家料		0	0	0
貸地料		0	0	0
雑入		593	692	695
その他		0	0	0



歳出	対前年度増減率(%)	-	42.4	△ 22.4
総額		30,508	43,448	33,734
光熱水費 ※1		12,554	12,793	12,248
委託料 ※2		2,555	3,396	12,606
修繕料		2,871	6,821	2,877
工事請負費		11,269	19,202	4,941
人件費 ※3		1,199	1,176	1,001
その他 ※4		61	61	61
1 m ² あたりのコスト (円/m ²)		4,476	6,375	4,949
利用者1人あたりのコスト (円/人)		-	-	-



比較単位： 総額 / 施設面積 【当該施設】 (緑色) 【分類平均】 (斜線)

※1 光熱水費は、電気料金、ガス料金、上下水道料金、燃料費を合計したもの。

※2 委託料は、清掃委託、警備委託、空調設備や消防用設備などの保守管理委託、樹木等管理委託や12条点検など施設の維持管理に要する経費を合計したもの。

※3 人件費は、施設の維持管理業務にかかる費用の参考値を合計したもの。

※4 その他は、機械器具借上料、負担金等に要する経費を合計したもの。

施設カルテ

基準日 令和4年12月1日

施設名	粟田小学校		施設番号	0537	
施設大分類	学校教育系施設	施設中分類	学校	施設小分類	小学校

財務情報

		(千円)		
年度		令和元年	令和2年	令和3年
歳入	対前年度増減率(%)	-	△ 5.8	20.5
総額		1,110	1,045	1,259
使用料		0	0	0
手数料		0	0	0
貸家料		0	0	0
貸地料		0	0	0
雑入		1,110	1,045	1,259
その他		0	0	0

歳出	対前年度増減率(%)	-	△ 76.2	161.2
総額		69,159	16,491	43,068
光熱水費 ※1		8,614	7,160	11,191
委託料 ※2		2,555	3,264	11,030
修繕料		3,667	2,447	1,697
工事請負費		53,064	2,384	18,088
人件費 ※3		1,199	1,176	1,001
その他 ※4		61	61	61
1㎡あたりのコスト (円/㎡)		11,227	2,677	6,992
利用者1人あたりのコスト (円/人)		-	-	-

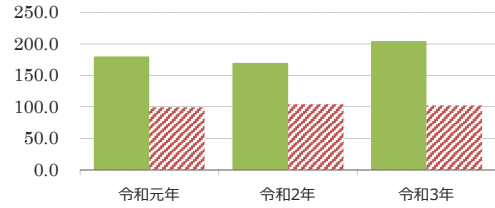
※1 光熱水費は、電気料金、ガス料金、上下水道料金、燃料費を合計したもの。

※2 委託料は、清掃委託、警備委託、空調設備や消防用設備などの保守管理委託、樹木等管理委託や12条点検など施設の維持管理に要する経費を合計したもの。

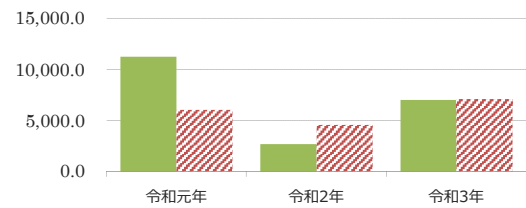
※3 人件費は、施設の維持管理業務にかかる費用の参考値を合計したもの。

※4 その他は、機械器具借上料、負担金等に要する経費を合計したもの。

(円/㎡) 【歳入の推移】



(円/㎡) 【歳出の推移】



比較単位： 総額 / 施設面積 【当該施設】 (緑色) 【分類平均】 (斜線)

施設カルテ

基準日 令和4年12月1日

施設名	野比小学校		施設番号	0538	
施設大分類	学校教育系施設	施設中分類	学校	施設小分類	小学校

財務情報

		(千円)		
年度		令和元年	令和2年	令和3年
歳入	対前年度増減率(%)	-	16.4	△ 18.7
総額		940	1,094	889
使用料		0	0	0
手数料		0	0	0
貸家料		0	0	0
貸地料		0	0	0
雑入		940	1,094	889
その他		0	0	0

歳出	対前年度増減率(%)	-	△ 37.7	279.7
総額		26,174	16,294	61,877
光熱水費 ※1		7,647	6,900	7,360
委託料 ※2		2,555	3,264	12,568
修繕料		10,856	2,260	3,536
工事請負費		3,856	2,634	37,351
人件費 ※3		1,199	1,176	1,001
その他 ※4		61	61	61
1㎡あたりのコスト (円/㎡)		4,047	2,520	9,569
利用者1人あたりのコスト (円/人)		-	-	-

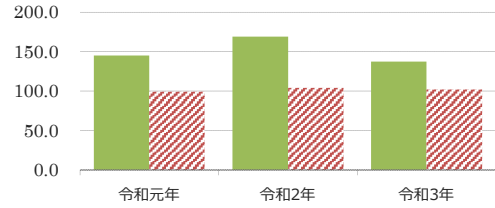
※1 光熱水費は、電気料金、ガス料金、上下水道料金、燃料費を合計したもの。

※2 委託料は、清掃委託、警備委託、空調設備や消防用設備などの保守管理委託、樹木等管理委託や12条点検など施設の維持管理に要する経費を合計したもの。

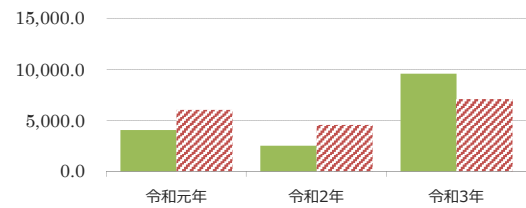
※3 人件費は、施設の維持管理業務にかかる費用の参考値を合計したもの。

※4 その他は、機械器具借上料、負担金等に要する経費を合計したもの。

(円/㎡) 【歳入の推移】



(円/㎡) 【歳出の推移】



比較単位： 総額 / 施設面積 【当該施設】 (緑色) 【分類平均】 (斜線)

施設カルテ

基準日 令和4年12月1日

施設名	野比東小学校		施設番号	0539	
施設大分類	学校教育系施設	施設中分類	学校	施設小分類	小学校

財務情報

		(千円)		
年度		令和元年	令和2年	令和3年
歳入	対前年度増減率(%)	-	△ 15.6	15.8
総額		945	798	923
使用料		0	0	0
手数料		0	0	0
貸家料		0	0	0
貸地料		0	0	0
雑入		945	798	923
その他		0	0	0

歳出	対前年度増減率(%)	-	17.5	102.4
総額		25,216	29,617	59,941
光熱水費 ※1		12,985	11,551	12,463
委託料 ※2		3,248	4,001	11,137
修繕料		3,366	2,455	2,498
工事請負費		4,356	10,373	32,781
人件費 ※3		1,199	1,176	1,001
その他 ※4		61	61	61
1㎡あたりのコスト (円/㎡)		3,405	4,000	8,095
利用者1人あたりのコスト (円/人)		-	-	-

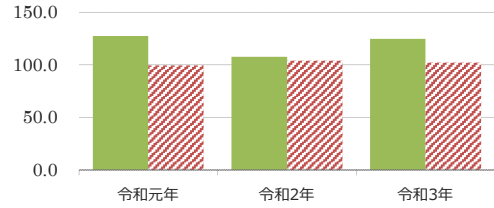
※1 光熱水費は、電気料金、ガス料金、上下水道料金、燃料費を合計したもの。

※2 委託料は、清掃委託、警備委託、空調設備や消防用設備などの保守管理委託、樹木等管理委託や12条点検など施設の維持管理に要する経費を合計したもの。

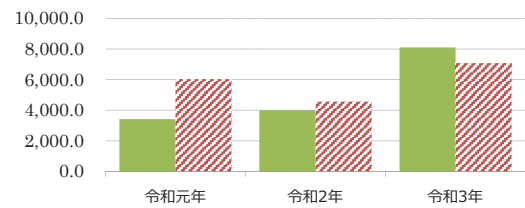
※3 人件費は、施設の維持管理業務にかかる費用の参考値を合計したもの。

※4 その他は、機械器具借上料、負担金等に要する経費を合計したもの。

(円/㎡) 【歳入の推移】



(円/㎡) 【歳出の推移】



比較単位： 総額 / 施設面積 【当該施設】 (緑色) 【分類平均】 (斜線)

施設カルテ

基準日 令和4年12月1日

施設名	北下浦小学校		施設番号	0540	
施設大分類	学校教育系施設	施設中分類	学校	施設小分類	小学校

財務情報

		(千円)		
年度		令和元年	令和2年	令和3年
歳入	対前年度増減率(%)	-	△ 1.9	△ 18.9
総額		513	503	408
使用料		0	0	0
手数料		0	0	0
貸家料		0	0	0
貸地料		0	0	0
雑入		513	503	408
その他		0	0	0

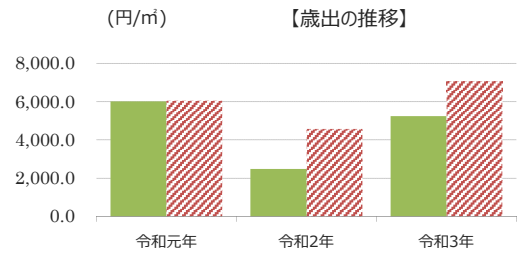
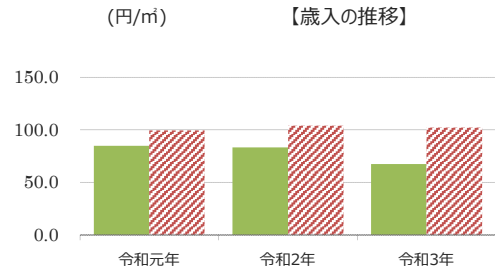
歳出	対前年度増減率(%)	-	△ 58.7	111.2
総額		36,326	15,011	31,703
光熱水費 ※1		8,200	6,853	8,512
委託料 ※2		2,679	4,390	10,325
修繕料		2,641	2,531	6,734
工事請負費		21,546	0	5,069
人件費 ※3		1,199	1,176	1,001
その他 ※4		61	61	61
1㎡あたりのコスト (円/㎡)		6,012	2,484	5,247
利用者1人あたりのコスト (円/人)		-	-	-

※1 光熱水費は、電気料金、ガス料金、上下水道料金、燃料費を合計したもの。

※2 委託料は、清掃委託、警備委託、空調設備や消防用設備などの保守管理委託、樹木等管理委託や12条点検など施設の維持管理に要する経費を合計したもの。

※3 人件費は、施設の維持管理業務にかかる費用の参考値を合計したもの。

※4 その他は、機械器具借上料、負担金等に要する経費を合計したもの。



比較単位： 総額 / 施設面積 【当該施設】 (緑色) 【分類平均】 (斜線)

施設カルテ

基準日 令和4年12月1日

施設名	津久井小学校		施設番号	0541	
施設大分類	学校教育系施設	施設中分類	学校	施設小分類	小学校

財務情報

		(千円)		
年度		令和元年	令和2年	令和3年
歳入	対前年度増減率(%)	-	△ 0.1	7.2
総額		689	688	738
使用料		0	0	0
手数料		0	0	0
貸家料		0	0	0
貸地料		0	0	0
雑入		689	688	738
その他		0	0	0

歳出	対前年度増減率(%)	-	△ 30.1	64.1
総額		28,366	19,822	32,535
光熱水費 ※1		12,100	10,599	10,923
委託料 ※2		2,555	3,396	10,844
修繕料		4,251	4,590	4,178
工事請負費		8,200	0	5,528
人件費 ※3		1,199	1,176	1,001
その他 ※4		61	61	61
1㎡あたりのコスト (円/㎡)		4,518	3,157	5,182
利用者1人あたりのコスト (円/人)		-	-	-

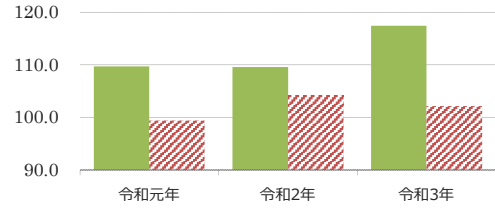
※1 光熱水費は、電気料金、ガス料金、上下水道料金、燃料費を合計したもの。

※2 委託料は、清掃委託、警備委託、空調設備や消防用設備などの保守管理委託、樹木等管理委託や12条点検など施設の維持管理に要する経費を合計したもの。

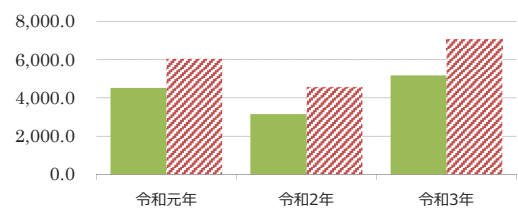
※3 人件費は、施設の維持管理業務にかかる費用の参考値を合計したもの。

※4 その他は、機械器具借上料、負担金等に要する経費を合計したもの。

(円/㎡) 【歳入の推移】



(円/㎡) 【歳出の推移】



比較単位： 総額 / 施設面積 【当該施設】 (緑色) 【分類平均】 (斜線)

施設カルテ

基準日 令和4年12月1日

施設名	長井小学校		施設番号	0542	
施設大分類	学校教育系施設	施設中分類	学校	施設小分類	小学校

財務情報

		(千円)		
年度		令和元年	令和2年	令和3年
歳入	対前年度増減率(%)	-	△ 9.0	5.4
総額		716	652	687
使用料		0	0	0
手数料		0	0	0
貸家料		0	0	0
貸地料		0	0	0
雑入		716	652	687
その他		0	0	0

歳出	対前年度増減率(%)	-	86.3	△ 23.8
総額		23,552	43,875	33,442
光熱水費 ※1		11,217	8,969	9,925
委託料 ※2		2,555	3,264	10,353
修繕料		3,332	9,491	5,714
工事請負費		4,541	20,268	5,741
人件費 ※3		1,199	1,176	1,001
その他 ※4		708	708	708
1㎡あたりのコスト (円/㎡)		3,574	6,658	5,075
利用者1人あたりのコスト (円/人)		-	-	-

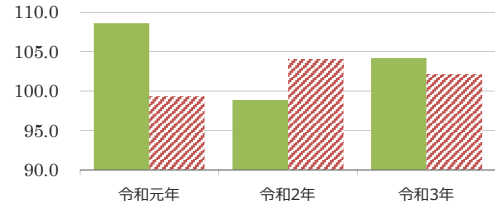
※1 光熱水費は、電気料金、ガス料金、上下水道料金、燃料費を合計したもの。

※2 委託料は、清掃委託、警備委託、空調設備や消防用設備などの保守管理委託、樹木等管理委託や12条点検など施設の維持管理に要する経費を合計したもの。

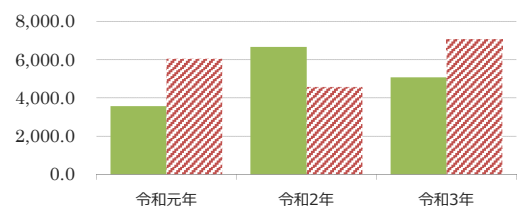
※3 人件費は、施設の維持管理業務にかかる費用の参考値を合計したもの。

※4 その他は、機械器具借上料、負担金等に要する経費を合計したもの。

(円/㎡) 【歳入の推移】



(円/㎡) 【歳出の推移】



比較単位： 総額 / 施設面積 【当該施設】 (緑色) 【分類平均】 (斜線)

施設カルテ

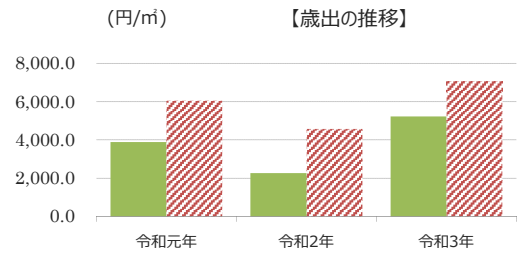
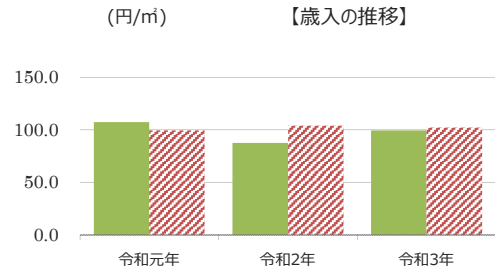
基準日 令和4年12月1日

施設名	富士見小学校		施設番号	0543	
施設大分類	学校教育系施設	施設中分類	学校	施設小分類	小学校

財務情報

		(千円)		
年度		令和元年	令和2年	令和3年
歳入	対前年度増減率(%)	-	△ 18.6	13.6
総額		596	485	551
使用料		0	0	0
手数料		0	0	0
貸家料		0	0	0
貸地料		0	0	0
雑入		596	485	551
その他		0	0	0

歳出	対前年度増減率(%)	-	△ 41.7	130.4
総額		21,525	12,560	28,935
光熱水費 ※1		7,770	5,771	7,036
委託料 ※2		2,555	3,264	12,140
修繕料		6,811	2,288	3,284
工事請負費		3,129	0	5,413
人件費 ※3		1,199	1,176	1,001
その他 ※4		61	61	61
1㎡あたりのコスト (円/㎡)		3,885	2,267	5,222
利用者1人あたりのコスト (円/人)		-	-	-



比較単位： 総額 / 施設面積 【当該施設】 (緑色) 【分類平均】 (斜線)

※1 光熱水費は、電気料金、ガス料金、上下水道料金、燃料費を合計したもの。

※2 委託料は、清掃委託、警備委託、空調設備や消防用設備などの保守管理委託、樹木等管理委託や12条点検など施設の維持管理に要する経費を合計したもの。

※3 人件費は、施設の維持管理業務にかかる費用の参考値を合計したもの。

※4 その他は、機械器具借上料、負担金等に要する経費を合計したもの。

施設カルテ

基準日 令和4年12月1日

施設名	武山小学校		施設番号	0544	
施設大分類	学校教育系施設	施設中分類	学校	施設小分類	小学校

財務情報

		(千円)		
年度		令和元年	令和2年	令和3年
歳入	対前年度増減率(%)	-	20.9	△ 9.7
総額		939	1,135	1,025
使用料		0	0	0
手数料		0	0	0
貸家料		0	0	0
貸地料		0	0	0
雑入		939	1,135	1,025
その他		0	0	0

歳出	対前年度増減率(%)	-	339.5	110.4
総額		25,465	111,928	235,524
光熱水費 ※1		12,397	10,520	10,357
委託料 ※2		3,261	3,976	12,410
修繕料		4,721	3,955	2,245
工事請負費		3,826	92,239	209,449
人件費 ※3		1,199	1,176	1,001
その他 ※4		61	61	61
1㎡あたりのコスト (円/㎡)		2,984	13,117	27,602
利用者1人あたりのコスト (円/人)		-	-	-

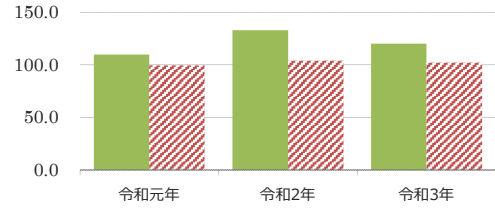
※1 光熱水費は、電気料金、ガス料金、上下水道料金、燃料費を合計したもの。

※2 委託料は、清掃委託、警備委託、空調設備や消防用設備などの保守管理委託、樹木等管理委託や12条点検など施設の維持管理に要する経費を合計したもの。

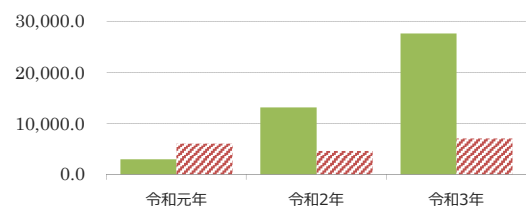
※3 人件費は、施設の維持管理業務にかかる費用の参考値を合計したもの。

※4 その他は、機械器具借上料、負担金等に要する経費を合計したもの。

(円/㎡) 【歳入の推移】



(円/㎡) 【歳出の推移】



比較単位： 総額 / 施設面積 【当該施設】 (緑色) 【分類平均】 (斜線)

施設カルテ

基準日 令和4年12月1日

施設名	荻野小学校		施設番号	0545	
施設大分類	学校教育系施設	施設中分類	学校	施設小分類	小学校

財務情報

		(千円)		
年度		令和元年	令和2年	令和3年
歳入	対前年度増減率(%)	-	12.5	△ 3.2
総額		518	583	564
使用料		0	0	0
手数料		0	0	0
貸家料		0	0	0
貸地料		0	0	0
雑入		518	583	564
その他		0	0	0

歳出	対前年度増減率(%)	-	△ 36.5	640.7
総額		22,372	14,214	105,282
光熱水費 ※1		9,398	7,521	8,382
委託料 ※2		2,555	3,264	9,376
修繕料		3,634	2,192	2,280
工事請負費		5,525	0	84,182
人件費 ※3		1,199	1,176	1,001
その他 ※4		61	61	61
1㎡あたりのコスト (円/㎡)		3,534	2,246	16,633
利用者1人あたりのコスト (円/人)		-	-	-

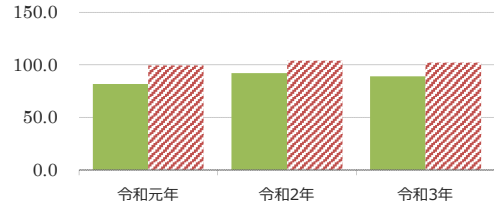
※1 光熱水費は、電気料金、ガス料金、上下水道料金、燃料費を合計したもの。

※2 委託料は、清掃委託、警備委託、空調設備や消防用設備などの保守管理委託、樹木等管理委託や12条点検など施設の維持管理に要する経費を合計したもの。

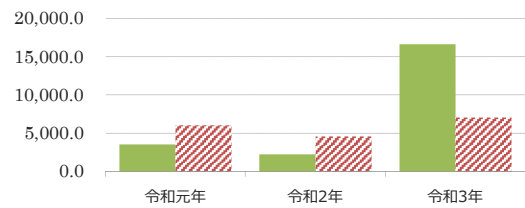
※3 人件費は、施設の維持管理業務にかかる費用の参考値を合計したもの。

※4 その他は、機械器具借上料、負担金等に要する経費を合計したもの。

(円/㎡) 【歳入の推移】



(円/㎡) 【歳出の推移】



比較単位： 総額 / 施設面積 【当該施設】 (緑色) 【分類平均】 (斜線)

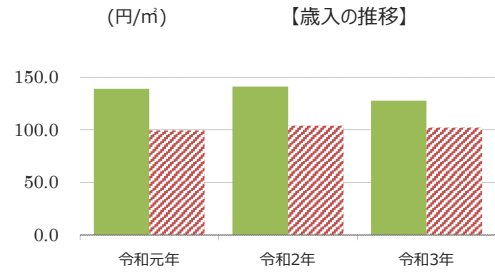
施設カルテ

基準日 令和4年12月1日

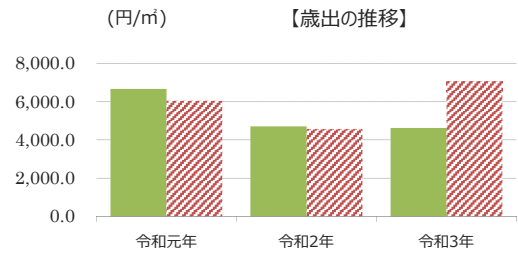
施設名	大楠小学校		施設番号	0546	
施設大分類	学校教育系施設	施設中分類	学校	施設小分類	小学校

財務情報

		(千円)		
年度		令和元年	令和2年	令和3年
歳入	対前年度増減率(%)	-	1.6	△ 9.5
総額		787	799	724
使用料		0	0	0
手数料		0	0	0
貸家料		0	0	0
貸地料		0	0	0
雑入		787	799	724
その他		0	0	0



		(千円)		
年度		令和元年	令和2年	令和3年
歳出	対前年度増減率(%)	-	△ 29.2	△ 2.0
総額		37,684	26,680	26,150
光熱水費 ※1		10,256	10,785	10,950
委託料 ※2		2,233	4,053	11,236
修繕料		10,344	2,418	196
工事請負費		13,590	8,187	2,706
人件費 ※3		1,199	1,176	1,001
その他 ※4		61	61	61
1 m ² あたりのコスト (円/m ²)		6,658	4,714	4,620
利用者1人あたりのコスト (円/人)		-	-	-



比較単位： 総額 / 施設面積 【当該施設】 (緑色) 【分類平均】 (斜線)

※1 光熱水費は、電気料金、ガス料金、上下水道料金、燃料費を合計したもの。

※2 委託料は、清掃委託、警備委託、空調設備や消防用設備などの保守管理委託、樹木等管理委託や12条点検など施設の維持管理に要する経費を合計したもの。

※3 人件費は、施設の維持管理業務にかかる費用の参考値を合計したもの。

※4 その他は、機械器具借上料、負担金等に要する経費を合計したもの。