

施設カルテ

基準日 令和7年3月31日

施設名	追浜中学校		施設番号	0547	
施設大分類	学校教育系施設	施設中分類	学校	施設小分類	中学校

財務情報

		(千円)		
年度		令和3年	令和4年	令和5年
歳入	対前年度増減率(%)	-	9.8	3.6
	総額	457	502	520
	使用料	0	0	0
	手数料	0	0	0
	貸家料	0	0	0
	貸地料	0	0	0
	雑入	457	502	520
	その他	0	0	0

歳出	対前年度増減率(%)	-	712.4	△ 21.3
	総額	14,465	117,511	92,483
	光熱水費 ※1	8,536	9,982	11,045
	委託料 ※2	2,436	2,532	2,606
	修繕料	2,430	2,827	7,494
	工事請負費	0	101,143	70,289
	人件費 ※3	1,001	1,006	1,050
	その他 ※4	61	20	0
	1㎡あたりのコスト (円/㎡)	1,453	11,802	9,288
	利用者1人あたりのコスト (円/人)	-	-	-

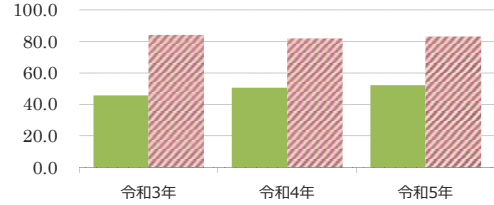
※1 光熱水費は、電気料金、ガス料金、上下水道料金、燃料費を合計したもの。

※2 委託料は、清掃委託、警備委託、空調設備や消防用設備などの保守管理委託、樹木等管理委託や12条点検など施設の維持管理に要する経費を合計したもの。

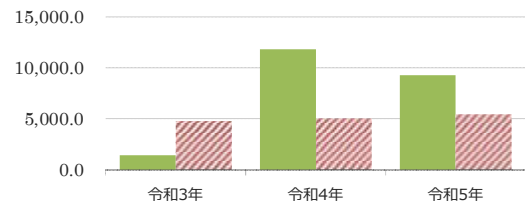
※3 人件費は、施設の維持管理業務にかかる費用の参考値を合計したもの。

※4 その他は、機械器具借上料、負担金等に要する経費を合計したもの。

(円/㎡) 【歳入の推移】



(円/㎡) 【歳出の推移】



比較単位： 総額 / 施設面積 【当該施設】 (緑色) 【分類平均】 (斜線)

施設カルテ

基準日 令和7年3月31日

施設名	鷹取中学校		施設番号	0548	
施設大分類	学校教育系施設	施設中分類	学校	施設小分類	中学校

財務情報

		(千円)		
年度		令和3年	令和4年	令和5年
歳入	対前年度増減率(%)	-	11.9	△ 31.5
総額		463	518	355
使用料		0	0	0
手数料		0	0	0
貸家料		0	0	0
貸地料		0	0	0
雑入		463	518	355
その他		0	0	0

歳出	対前年度増減率(%)	-	19.1	1274.4
総額		9,379	11,171	153,534
光熱水費 ※1		4,478	4,982	4,678
委託料 ※2		2,332	2,871	3,895
修繕料		1,508	2,292	3,000
工事請負費		0	0	140,911
人件費 ※3		1,001	1,006	1,050
その他 ※4		61	20	0
1㎡あたりのコスト (円/㎡)		1,213	1,445	19,860
利用者1人あたりのコスト (円/人)		-	-	-

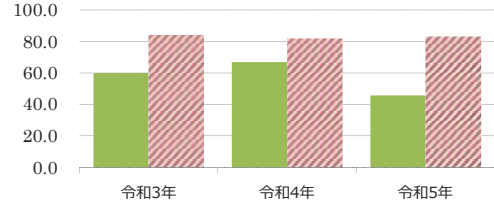
※1 光熱水費は、電気料金、ガス料金、上下水道料金、燃料費を合計したもの。

※2 委託料は、清掃委託、警備委託、空調設備や消防用設備などの保守管理委託、樹木等管理委託や12条点検など施設の維持管理に要する経費を合計したもの。

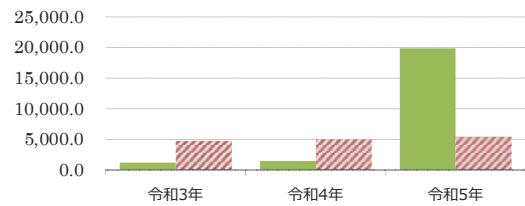
※3 人件費は、施設の維持管理業務にかかる費用の参考値を合計したもの。

※4 その他は、機械器具借上料、負担金等に要する経費を合計したもの。

(円/㎡) 【歳入の推移】



(円/㎡) 【歳出の推移】



比較単位： 総額 / 施設面積 【当該施設】 (緑色) 【分類平均】 (斜線)

施設カルテ

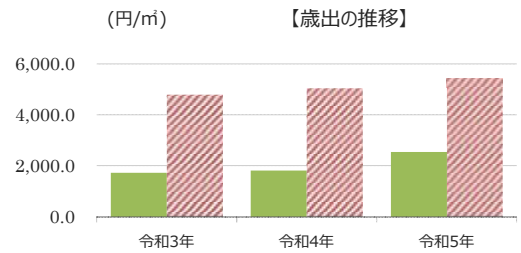
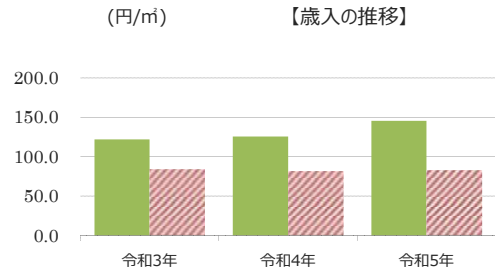
基準日 令和7年3月31日

施設名	田浦中学校		施設番号	0549	
施設大分類	学校教育系施設	施設中分類	学校	施設小分類	中学校

財務情報

		(千円)		
年度		令和3年	令和4年	令和5年
歳入	対前年度増減率(%)	-	2.8	16.1
	総額	979	1,007	1,169
	使用料	0	0	0
	手数料	0	0	0
	貸家料	0	0	0
	貸地料	0	0	0
	雑入	979	1,007	1,169
	その他	0	0	0

歳出	対前年度増減率(%)	-	5.3	39.2
	総額	13,893	14,632	20,362
	光熱水費 ※1	7,969	8,650	9,239
	委託料 ※2	2,444	2,401	5,558
	修繕料	2,418	2,554	4,516
	工事請負費	0	0	0
	人件費 ※3	1,001	1,006	1,050
	その他 ※4	61	20	0
	1㎡あたりのコスト (円/㎡)	1,732	1,824	2,538
	利用者1人あたりのコスト (円/人)	-	-	-



比較単位： 総額 / 施設面積 【当該施設】 (緑色) 【分類平均】 (斜線)

※1 光熱水費は、電気料金、ガス料金、上下水道料金、燃料費を合計したもの。

※2 委託料は、清掃委託、警備委託、空調設備や消防用設備などの保守管理委託、樹木等管理委託や12条点検など施設の維持管理に要する経費を合計したもの。

※3 人件費は、施設の維持管理業務にかかる費用の参考値を合計したもの。

※4 その他は、機械器具借上料、負担金等に要する経費を合計したもの。

施設カルテ

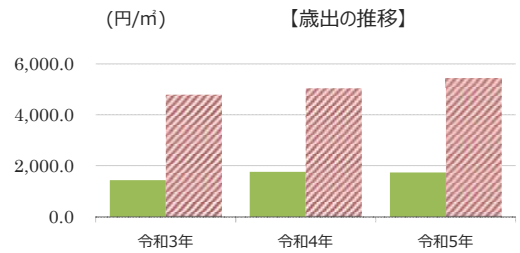
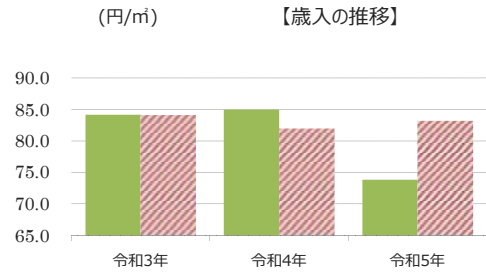
基準日 令和7年3月31日

施設名	坂本中学校		施設番号	0550	
施設大分類	学校教育系施設	施設中分類	学校	施設小分類	中学校

財務情報

		(千円)		
年度		令和3年	令和4年	令和5年
歳入	対前年度増減率(%)	-	1.0	△ 13.2
	総額	1,127	1,139	989
	使用料	0	0	0
	手数料	0	0	0
	貸家料	0	0	0
	貸地料	0	0	0
	雑入	1,127	1,139	989
	その他	0	0	0

歳出	対前年度増減率(%)	-	22.5	△ 1.7
	総額	19,439	23,805	23,412
	光熱水費 ※1	13,681	14,480	17,217
	委託料 ※2	2,513	3,157	2,558
	修繕料	2,183	5,142	2,586
	工事請負費	0	0	0
	人件費 ※3	1,001	1,006	1,050
	その他 ※4	61	20	0
	1㎡あたりのコスト (円/㎡)	1,451	1,777	1,748
	利用者1人あたりのコスト (円/人)	-	-	-



比較単位： 総額 / 施設面積 【当該施設】 (緑色) 【分類平均】 (斜線)

※1 光熱水費は、電気料金、ガス料金、上下水道料金、燃料費を合計したもの。

※2 委託料は、清掃委託、警備委託、空調設備や消防用設備などの保守管理委託、樹木等管理委託や12条点検など施設の維持管理に要する経費を合計したもの。

※3 人件費は、施設の維持管理業務にかかる費用の参考値を合計したもの。

※4 その他は、機械器具借上料、負担金等に要する経費を合計したもの。

施設カルテ

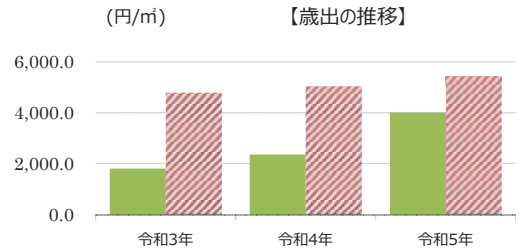
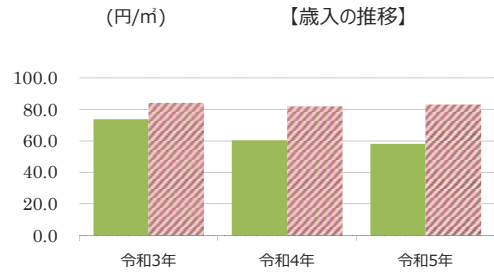
基準日 令和7年3月31日

施設名	不入斗中学校		施設番号	0551	
施設大分類	学校教育系施設	施設中分類	学校	施設小分類	中学校

財務情報

		(千円)		
年度		令和3年	令和4年	令和5年
歳入	対前年度増減率(%)	-	△ 18.1	△ 3.7
総額		702	575	554
使用料		0	0	0
手数料		0	0	0
貸家料		0	0	0
貸地料		0	0	0
雑入		702	575	554
その他		0	0	0

歳出	対前年度増減率(%)	-	30.4	68.8
総額		17,353	22,633	38,208
光熱水費 ※1		10,924	11,988	12,309
委託料 ※2		2,402	4,277	2,605
修繕料		2,965	3,414	3,771
工事請負費		0	1,928	18,473
人件費 ※3		1,001	1,006	1,050
その他 ※4		61	20	0
1㎡あたりのコスト (円/㎡)		1,823	2,377	4,014
利用者1人あたりのコスト (円/人)		-	-	-



比較単位： 総額 / 施設面積 【当該施設】 (緑色) 【分類平均】 (斜線)

※1 光熱水費は、電気料金、ガス料金、上下水道料金、燃料費を合計したもの。

※2 委託料は、清掃委託、警備委託、空調設備や消防用設備などの保守管理委託、樹木等管理委託や12条点検など施設の維持管理に要する経費を合計したもの。

※3 人件費は、施設の維持管理業務にかかる費用の参考値を合計したもの。

※4 その他は、機械器具借上料、負担金等に要する経費を合計したもの。

施設カルテ

基準日 令和7年3月31日

施設名	常葉中学校		施設番号	0552	
施設大分類	学校教育系施設	施設中分類	学校	施設小分類	中学校

財務情報

		(千円)		
年度		令和3年	令和4年	令和5年
歳入	対前年度増減率(%)	-	7.4	19.9
総額		445	478	573
使用料		0	0	0
手数料		0	0	0
貸家料		0	0	0
貸地料		0	0	0
雑入		445	478	573
その他		0	0	0

歳出	対前年度増減率(%)	-	△ 24.3	△ 62.4
総額		47,221	35,753	13,448
光熱水費 ※1		8,840	7,823	6,814
委託料 ※2		3,710	3,487	4,213
修繕料		1,923	4,838	1,371
工事請負費		31,687	18,579	0
人件費 ※3		1,001	1,006	1,050
その他 ※4		61	20	0
1㎡あたりのコスト (円/㎡)		8,285	6,273	2,359
利用者1人あたりのコスト (円/人)		-	-	-

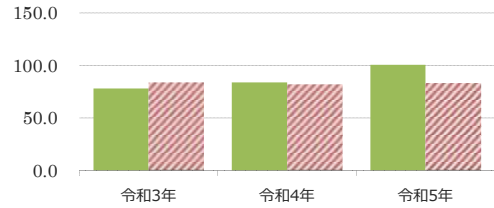
※1 光熱水費は、電気料金、ガス料金、上下水道料金、燃料費を合計したもの。

※2 委託料は、清掃委託、警備委託、空調設備や消防用設備などの保守管理委託、樹木等管理委託や12条点検など施設の維持管理に要する経費を合計したもの。

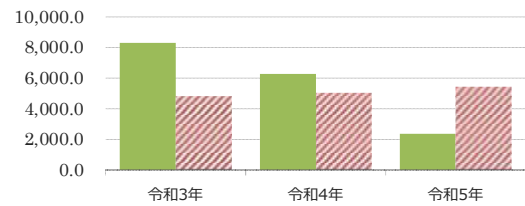
※3 人件費は、施設の維持管理業務にかかる費用の参考値を合計したもの。

※4 その他は、機械器具借上料、負担金等に要する経費を合計したもの。

(円/㎡) 【歳入の推移】



(円/㎡) 【歳出の推移】



比較単位： 総額 / 施設面積 【当該施設】 (緑色) 【分類平均】 (斜線)

施設カルテ

基準日 令和7年3月31日

施設名	公郷中学校		施設番号	0553	
施設大分類	学校教育系施設	施設中分類	学校	施設小分類	中学校

財務情報

		(千円)		
年度		令和3年	令和4年	令和5年
歳入	対前年度増減率(%)	-	16.5	△ 25.0
総額		364	424	318
使用料		0	0	0
手数料		0	0	0
貸家料		0	0	0
貸地料		0	0	0
雑入		364	424	318
その他		0	0	0

歳出	対前年度増減率(%)	-	△ 90.8	12.8
総額		154,661	14,284	16,108
光熱水費 ※1		5,377	6,455	5,824
委託料 ※2		3,137	2,786	2,558
修繕料		7,208	4,016	3,885
工事請負費		137,876	0	2,792
人件費 ※3		1,001	1,006	1,050
その他 ※4		61	20	0
1㎡あたりのコスト (円/㎡)		21,656	2,000	2,256
利用者1人あたりのコスト (円/人)		-	-	-

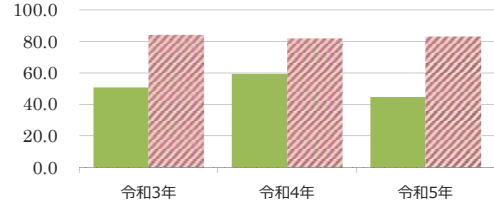
※1 光熱水費は、電気料金、ガス料金、上下水道料金、燃料費を合計したもの。

※2 委託料は、清掃委託、警備委託、空調設備や消防用設備などの保守管理委託、樹木等管理委託や12条点検など施設の維持管理に要する経費を合計したもの。

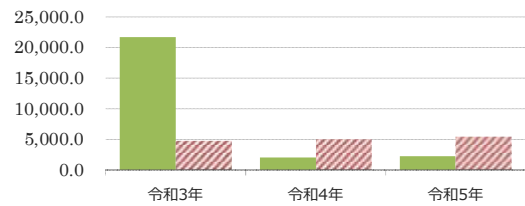
※3 人件費は、施設の維持管理業務にかかる費用の参考値を合計したもの。

※4 その他は、機械器具借上料、負担金等に要する経費を合計したもの。

(円/㎡) 【歳入の推移】



(円/㎡) 【歳出の推移】



比較単位： 総額 / 施設面積 【当該施設】 (緑色) 【分類平均】 (斜線)

施設カルテ

基準日 令和7年3月31日

施設名	池上中学校		施設番号	0554	
施設大分類	学校教育系施設	施設中分類	学校	施設小分類	中学校

財務情報

		(千円)		
年度		令和3年	令和4年	令和5年
歳入	対前年度増減率(%)	-	16.6	△ 18.4
総額		579	675	551
使用料		0	0	0
手数料		0	0	0
貸家料		0	0	0
貸地料		0	0	0
雑入		579	675	551
その他		0	0	0

歳出	対前年度増減率(%)	-	△ 77.8	△ 13.0
総額		74,698	16,599	14,445
光熱水費 ※1		6,876	6,745	7,194
委託料 ※2		3,059	2,401	2,979
修繕料		2,349	4,499	3,223
工事請負費		61,352	1,928	0
人件費 ※3		1,001	1,006	1,050
その他 ※4		61	20	0
1㎡あたりのコスト (円/㎡)		9,562	2,125	1,849
利用者1人あたりのコスト (円/人)		-	-	-

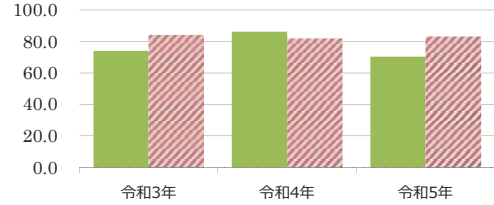
※1 光熱水費は、電気料金、ガス料金、上下水道料金、燃料費を合計したもの。

※2 委託料は、清掃委託、警備委託、空調設備や消防用設備などの保守管理委託、樹木等管理委託や12条点検など施設の維持管理に要する経費を合計したもの。

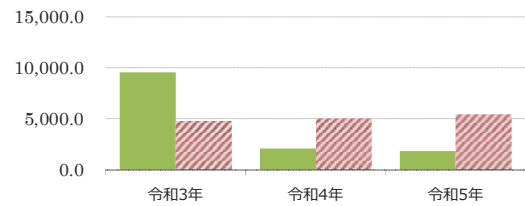
※3 人件費は、施設の維持管理業務にかかる費用の参考値を合計したもの。

※4 その他は、機械器具借上料、負担金等に要する経費を合計したもの。

(円/㎡) 【歳入の推移】



(円/㎡) 【歳出の推移】



比較単位： 総額 / 施設面積 【当該施設】 (緑色) 【分類平均】 (斜線)

施設カルテ

基準日 令和7年3月31日

施設名	衣笠中学校		施設番号	0555	
施設大分類	学校教育系施設	施設中分類	学校	施設小分類	中学校

財務情報

		(千円)		
年度		令和3年	令和4年	令和5年
歳入	対前年度増減率(%)	-	17.3	0.7
	総額	982	1,152	1,160
	使用料	0	0	0
	手数料	0	0	0
	貸家料	0	0	0
	貸地料	0	0	0
	雑入	982	1,152	1,160
	その他	0	0	0

歳出	対前年度増減率(%)	-	△ 90.1	30.9
	総額	136,698	13,542	17,726
	光熱水費 ※1	17,077	7,106	10,334
	委託料 ※2	2,473	2,401	2,558
	修繕料	3,786	3,009	3,785
	工事請負費	112,300	0	0
	人件費 ※3	1,001	1,006	1,050
	その他 ※4	61	20	0
	1㎡あたりのコスト (円/㎡)	16,060	1,591	2,083
	利用者1人あたりのコスト (円/人)	-	-	-

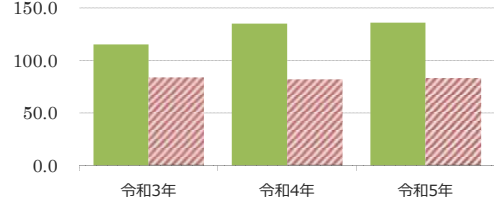
※1 光熱水費は、電気料金、ガス料金、上下水道料金、燃料費を合計したもの。

※2 委託料は、清掃委託、警備委託、空調設備や消防用設備などの保守管理委託、樹木等管理委託や12条点検など施設の維持管理に要する経費を合計したもの。

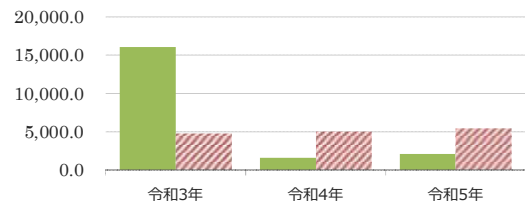
※3 人件費は、施設の維持管理業務にかかる費用の参考値を合計したもの。

※4 その他は、機械器具借上料、負担金等に要する経費を合計したもの。

(円/㎡) 【歳入の推移】



(円/㎡) 【歳出の推移】



比較単位： 総額 / 施設面積 【当該施設】 (緑色) 【分類平均】 (斜線)

施設カルテ

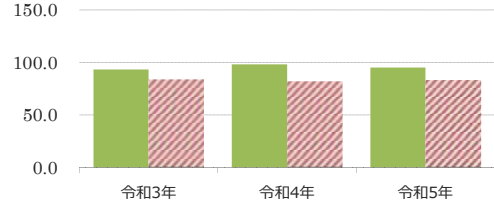
基準日 令和7年3月31日

施設名	大矢部中学校		施設番号	0556	
施設大分類	学校教育系施設	施設中分類	学校	施設小分類	中学校

財務情報

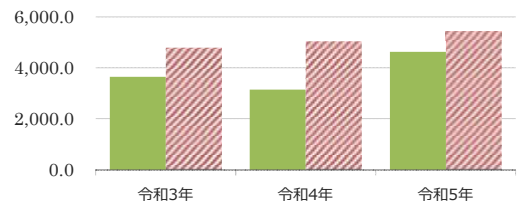
		(千円)		
年度		令和3年	令和4年	令和5年
歳入	対前年度増減率(%)	-	5.3	△ 3.3
総額		865	911	881
使用料		0	0	0
手数料		0	0	0
貸家料		0	0	0
貸地料		0	0	0
雑入		865	911	881
その他		0	0	0

(円/m²) 【歳入の推移】



		(千円)		
年度		令和3年	令和4年	令和5年
歳出	対前年度増減率(%)	-	△ 13.6	46.8
総額		33,732	29,154	42,800
光熱水費 ※1		7,568	10,705	11,395
委託料 ※2		2,332	3,496	6,757
修繕料		2,872	3,776	7,755
工事請負費		19,898	10,150	15,843
人件費 ※3		1,001	1,006	1,050
その他 ※4		61	20	0
1 m ² あたりのコスト (円/m ²)		3,645	3,150	4,625
利用者 1 人あたりのコスト (円/人)		-	-	-

(円/m²) 【歳出の推移】



比較単位： 総額 / 施設面積 【当該施設】 (緑色) 【分類平均】 (斜線)

※1 光熱水費は、電気料金、ガス料金、上下水道料金、燃料費を合計したもの。

※2 委託料は、清掃委託、警備委託、空調設備や消防用設備などの保守管理委託、樹木等管理委託や12条点検など施設の維持管理に要する経費を合計したもの。

※3 人件費は、施設の維持管理業務にかかる費用の参考値を合計したもの。

※4 その他は、機械器具借上料、負担金等に要する経費を合計したもの。

施設カルテ

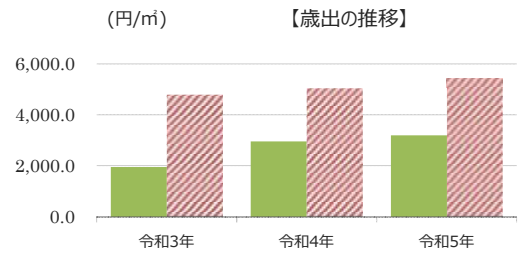
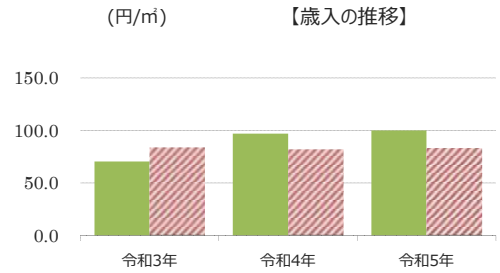
基準日 令和7年3月31日

施設名	大津中学校		施設番号	0557	
施設大分類	学校教育系施設	施設中分類	学校	施設小分類	中学校

財務情報

		(千円)		
年度		令和3年	令和4年	令和5年
歳入	対前年度増減率(%)	-	37.1	3.6
総額		698	957	991
使用料		0	0	0
手数料		0	0	0
貸家料		0	0	0
貸地料		0	0	0
雑入		698	957	991
その他		0	0	0

歳出	対前年度増減率(%)	-	51.9	7.5
総額		19,325	29,348	31,542
光熱水費 ※1		12,252	17,161	20,369
委託料 ※2		3,926	3,256	8,115
修繕料		2,085	5,977	2,009
工事請負費		0	1,928	0
人件費 ※3		1,001	1,006	1,050
その他 ※4		61	20	0
1㎡あたりのコスト (円/㎡)		1,955	2,968	3,190
利用者1人あたりのコスト (円/人)		-	-	-



比較単位： 総額 / 施設面積 【当該施設】 (緑色) 【分類平均】 (斜線)

※1 光熱水費は、電気料金、ガス料金、上下水道料金、燃料費を合計したもの。

※2 委託料は、清掃委託、警備委託、空調設備や消防用設備などの保守管理委託、樹木等管理委託や12条点検など施設の維持管理に要する経費を合計したもの。

※3 人件費は、施設の維持管理業務にかかる費用の参考値を合計したもの。

※4 その他は、機械器具借上料、負担金等に要する経費を合計したもの。

施設カルテ

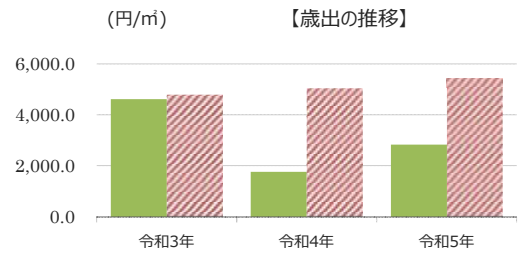
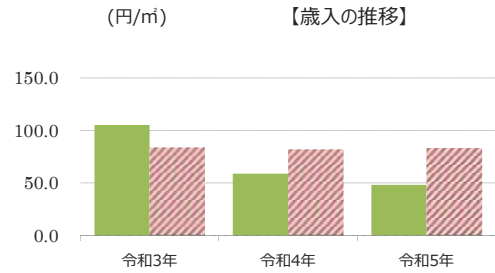
基準日 令和7年3月31日

施設名	馬堀中学校		施設番号	0558	
施設大分類	学校教育系施設	施設中分類	学校	施設小分類	中学校

財務情報

		(千円)		
年度		令和3年	令和4年	令和5年
歳入	対前年度増減率(%)	-	△ 44.4	△ 17.9
総額		674	375	308
使用料		0	0	0
手数料		0	0	0
貸家料		0	0	0
貸地料		0	0	0
雑入		674	375	308
その他		0	0	0

歳出	対前年度増減率(%)	-	△ 61.7	60.5
総額		29,469	11,294	18,126
光熱水費 ※1		9,180	6,050	7,698
委託料 ※2		2,592	2,443	5,023
修繕料		3,754	1,775	4,355
工事請負費		12,881	0	0
人件費 ※3		1,001	1,006	1,050
その他 ※4		61	20	0
1㎡あたりのコスト (円/㎡)		4,612	1,768	2,837
利用者1人あたりのコスト (円/人)		-	-	-



比較単位： 総額 / 施設面積 【当該施設】 (緑色) 【分類平均】 (斜線)

※1 光熱水費は、電気料金、ガス料金、上下水道料金、燃料費を合計したもの。

※2 委託料は、清掃委託、警備委託、空調設備や消防用設備などの保守管理委託、樹木等管理委託や12条点検など施設の維持管理に要する経費を合計したもの。

※3 人件費は、施設の維持管理業務にかかる費用の参考値を合計したもの。

※4 その他は、機械器具借上料、負担金等に要する経費を合計したもの。

施設カルテ

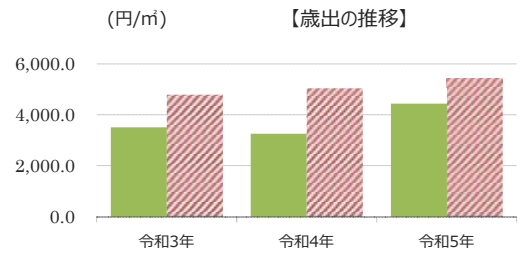
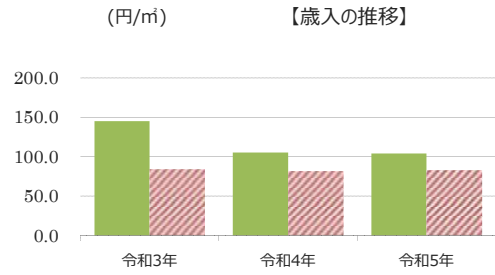
基準日 令和7年3月31日

施設名	浦賀中学校		施設番号	0559	
施設大分類	学校教育系施設	施設中分類	学校	施設小分類	中学校

財務情報

		(千円)		
年度		令和3年	令和4年	令和5年
歳入	対前年度増減率(%)	-	△ 27.3	△ 1.3
総額		1,311	954	941
使用料		0	0	0
手数料		0	0	0
貸家料		0	0	0
貸地料		0	0	0
雑入		1,311	954	941
その他		0	0	0

歳出	対前年度増減率(%)	-	△ 6.8	36.3
総額		31,653	29,509	40,217
光熱水費 ※1		8,175	11,111	10,878
委託料 ※2		3,167	5,311	15,032
修繕料		10,346	3,713	4,908
工事請負費		0	0	0
人件費 ※3		1,001	1,006	1,050
その他 ※4		8,964	8,369	8,349
1㎡あたりのコスト (円/㎡)		3,502	3,265	4,449
利用者1人あたりのコスト (円/人)		-	-	-



比較単位： 総額 / 施設面積 【当該施設】 (緑色) 【分類平均】 (斜線)

※1 光熱水費は、電気料金、ガス料金、上下水道料金、燃料費を合計したもの。

※2 委託料は、清掃委託、警備委託、空調設備や消防用設備などの保守管理委託、樹木等管理委託や12条点検など施設の維持管理に要する経費を合計したもの。

※3 人件費は、施設の維持管理業務にかかる費用の参考値を合計したもの。

※4 その他は、機械器具借上料、負担金等に要する経費を合計したもの。

施設カルテ

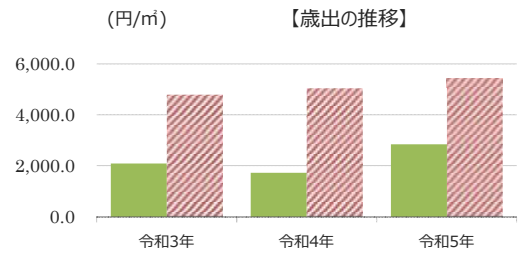
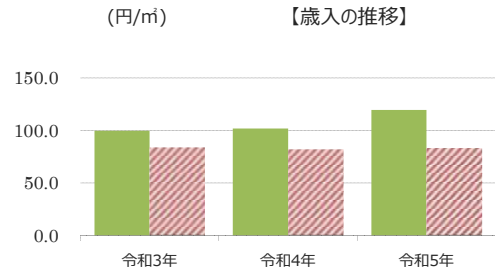
基準日 令和7年3月31日

施設名	鴨居中学校		施設番号	0560	
施設大分類	学校教育系施設	施設中分類	学校	施設小分類	中学校

財務情報

		(千円)		
年度		令和3年	令和4年	令和5年
歳入	対前年度増減率(%)	-	1.9	17.2
	総額	881	898	1,052
	使用料	0	0	0
	手数料	0	0	0
	貸家料	0	0	0
	貸地料	0	0	0
	雑入	881	898	1,052
	その他	0	0	0

歳出	対前年度増減率(%)	-	△ 17.6	64.5
	総額	18,472	15,226	25,050
	光熱水費 ※1	8,678	9,307	12,839
	委託料 ※2	4,713	2,443	2,605
	修繕料	4,019	2,450	8,556
	工事請負費	0	0	0
	人件費 ※3	1,001	1,006	1,050
	その他 ※4	61	20	0
	1㎡あたりのコスト (円/㎡)	2,095	1,727	2,841
	利用者1人あたりのコスト (円/人)	-	-	-



比較単位： 総額 / 施設面積 【当該施設】 (緑色) 【分類平均】 (斜線)

※1 光熱水費は、電気料金、ガス料金、上下水道料金、燃料費を合計したもの。

※2 委託料は、清掃委託、警備委託、空調設備や消防用設備などの保守管理委託、樹木等管理委託や12条点検など施設の維持管理に要する経費を合計したもの。

※3 人件費は、施設の維持管理業務にかかる費用の参考値を合計したもの。

※4 その他は、機械器具借上料、負担金等に要する経費を合計したもの。

施設カルテ

基準日 令和7年3月31日

施設名	岩戸中学校		施設番号	0561	
施設大分類	学校教育系施設	施設中分類	学校	施設小分類	中学校

財務情報

		(千円)		
年度		令和3年	令和4年	令和5年
歳入	対前年度増減率(%)	-	26.0	△ 7.9
総額		417	526	484
使用料		0	0	0
手数料		0	0	0
貸家料		0	0	0
貸地料		0	0	0
雑入		417	526	484
その他		0	0	0

歳出	対前年度増減率(%)	-	△ 77.9	16.0
総額		58,027	12,804	14,849
光熱水費 ※1		5,383	5,106	5,319
委託料 ※2		2,332	2,471	2,511
修繕料		4,114	4,202	5,969
工事請負費		45,136	0	0
人件費 ※3		1,001	1,006	1,050
その他 ※4		61	20	0
1㎡あたりのコスト (円/㎡)		6,328	1,396	1,619
利用者1人あたりのコスト (円/人)		-	-	-

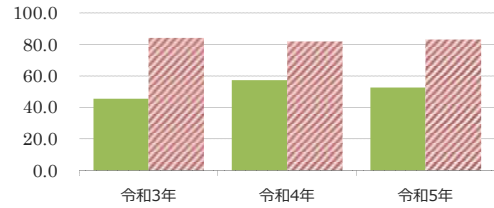
※1 光熱水費は、電気料金、ガス料金、上下水道料金、燃料費を合計したもの。

※2 委託料は、清掃委託、警備委託、空調設備や消防用設備などの保守管理委託、樹木等管理委託や12条点検など施設の維持管理に要する経費を合計したもの。

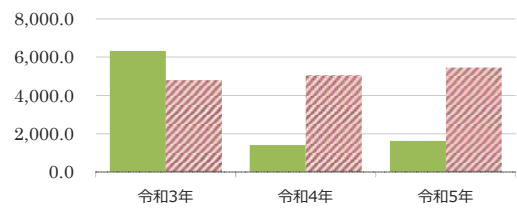
※3 人件費は、施設の維持管理業務にかかる費用の参考値を合計したもの。

※4 その他は、機械器具借上料、負担金等に要する経費を合計したもの。

(円/㎡) 【歳入の推移】



(円/㎡) 【歳出の推移】



比較単位： 総額 / 施設面積 【当該施設】 (緑色) 【分類平均】 (斜線)

施設カルテ

基準日 令和7年3月31日

施設名	久里浜中学校		施設番号	0562	
施設大分類	学校教育系施設	施設中分類	学校	施設小分類	中学校

財務情報

		(千円)		
年度		令和3年	令和4年	令和5年
歳入	対前年度増減率(%)	-	△ 9.6	1.9
総額		916	828	844
使用料		0	0	0
手数料		0	0	0
貸家料		0	0	0
貸地料		0	0	0
雑入		916	828	844
その他		0	0	0

歳出	対前年度増減率(%)	-	△ 28.4	9.7
総額		27,317	19,553	21,440
光熱水費 ※1		12,992	12,991	12,825
委託料 ※2		2,840	2,512	2,646
修繕料		4,322	3,024	4,920
工事請負費		6,102	0	0
人件費 ※3		1,001	1,006	1,050
その他 ※4		61	20	0
1㎡あたりのコスト (円/㎡)		2,920	2,090	2,292
利用者1人あたりのコスト (円/人)		-	-	-

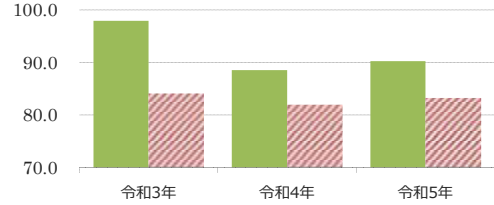
※1 光熱水費は、電気料金、ガス料金、上下水道料金、燃料費を合計したもの。

※2 委託料は、清掃委託、警備委託、空調設備や消防用設備などの保守管理委託、樹木等管理委託や12条点検など施設の維持管理に要する経費を合計したもの。

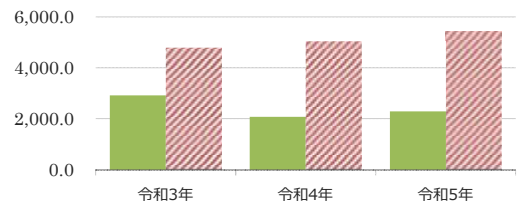
※3 人件費は、施設の維持管理業務にかかる費用の参考値を合計したもの。

※4 その他は、機械器具借上料、負担金等に要する経費を合計したもの。

(円/㎡) 【歳入の推移】



(円/㎡) 【歳出の推移】



比較単位： 総額 / 施設面積 【当該施設】 (緑色) 【分類平均】 (斜線)

施設カルテ

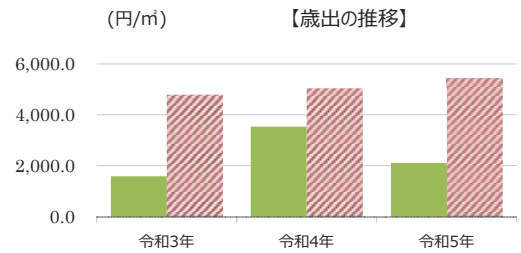
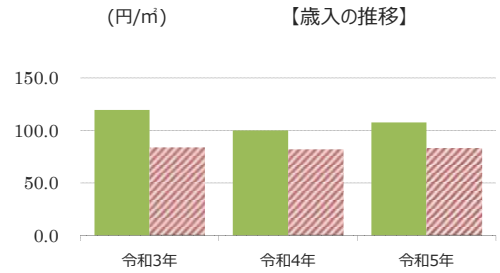
基準日 令和7年3月31日

施設名	神明中学校		施設番号	0563	
施設大分類	学校教育系施設	施設中分類	学校	施設小分類	中学校

財務情報

		(千円)		
年度		令和3年	令和4年	令和5年
歳入	対前年度増減率(%)	-	△ 16.0	7.4
総額		1,013	851	914
使用料		0	0	0
手数料		0	0	0
貸家料		0	0	0
貸地料		0	0	0
雑入		1,013	851	914
その他		0	0	0

歳出	対前年度増減率(%)	-	121.6	△ 39.8
総額		13,503	29,928	18,014
光熱水費 ※1		7,340	8,186	8,820
委託料 ※2		2,430	2,360	2,511
修繕料		2,671	2,255	5,633
工事請負費		0	16,101	0
人件費 ※3		1,001	1,006	1,050
その他 ※4		61	20	0
1㎡あたりのコスト (円/㎡)		1,591	3,527	2,123
利用者1人あたりのコスト (円/人)		-	-	-



比較単位： 総額 / 施設面積 【当該施設】 (緑色) 【分類平均】 (斜線)

※1 光熱水費は、電気料金、ガス料金、上下水道料金、燃料費を合計したもの。

※2 委託料は、清掃委託、警備委託、空調設備や消防用設備などの保守管理委託、樹木等管理委託や12条点検など施設の維持管理に要する経費を合計したもの。

※3 人件費は、施設の維持管理業務にかかる費用の参考値を合計したもの。

※4 その他は、機械器具借上料、負担金等に要する経費を合計したもの。

施設カルテ

基準日 令和7年3月31日

施設名	野比中学校		施設番号	0564	
施設大分類	学校教育系施設	施設中分類	学校	施設小分類	中学校

財務情報

		(千円)		
年度		令和3年	令和4年	令和5年
歳入	対前年度増減率(%)	-	4.3	4.1
	総額	693	723	753
	使用料	0	0	0
	手数料	0	0	0
	貸家料	0	0	0
	貸地料	0	0	0
	雑入	693	723	753
	その他	0	0	0

歳出	対前年度増減率(%)	-	126.0	297.4
	総額	20,947	47,333	188,083
	光熱水費 ※1	6,735	8,027	8,359
	委託料 ※2	2,470	2,512	2,558
	修繕料	5,820	4,901	6,024
	工事請負費	4,860	30,867	170,093
	人件費 ※3	1,001	1,006	1,050
	その他 ※4	61	20	0
	1㎡あたりのコスト (円/㎡)	2,470	5,582	22,182
	利用者1人あたりのコスト (円/人)	-	-	-

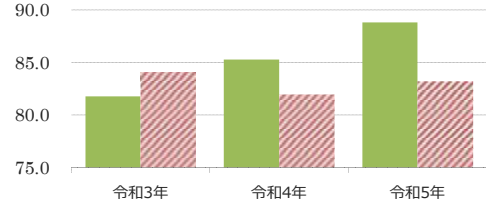
※1 光熱水費は、電気料金、ガス料金、上下水道料金、燃料費を合計したもの。

※2 委託料は、清掃委託、警備委託、空調設備や消防用設備などの保守管理委託、樹木等管理委託や12条点検など施設の維持管理に要する経費を合計したもの。

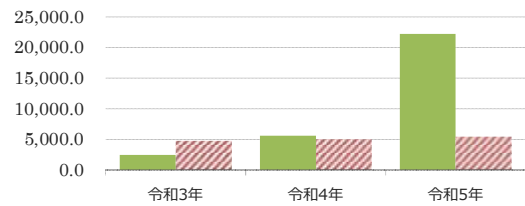
※3 人件費は、施設の維持管理業務にかかる費用の参考値を合計したもの。

※4 その他は、機械器具借上料、負担金等に要する経費を合計したもの。

(円/㎡) 【歳入の推移】



(円/㎡) 【歳出の推移】



比較単位： 総額 / 施設面積 【当該施設】 (緑色) 【分類平均】 (斜線)

施設カルテ

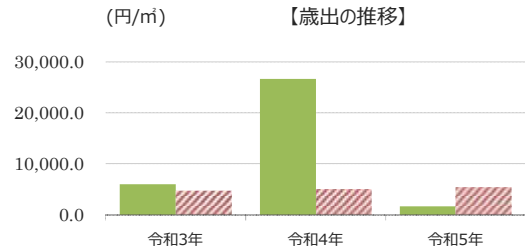
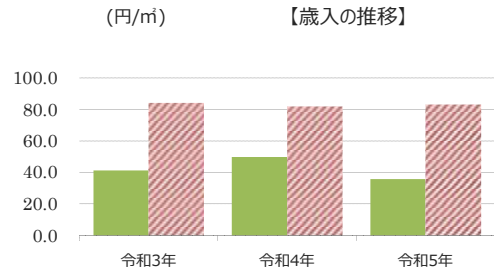
基準日 令和7年3月31日

施設名	北下浦中学校		施設番号	0565	
施設大分類	学校教育系施設	施設中分類	学校	施設小分類	中学校

財務情報

		(千円)		
年度		令和3年	令和4年	令和5年
歳入	対前年度増減率(%)	-	20.2	△ 28.0
総額		223	268	193
使用料		0	0	0
手数料		0	0	0
貸家料		0	0	0
貸地料		0	0	0
雑入		223	268	193
その他		0	0	0

歳出	対前年度増減率(%)	-	340.3	△ 93.6
総額		32,602	143,554	9,195
光熱水費 ※1		4,085	4,453	3,592
委託料 ※2		2,516	3,515	2,917
修繕料		8,976	5,203	1,635
工事請負費		15,963	129,356	0
人件費 ※3		1,001	1,006	1,050
その他 ※4		61	20	0
1㎡あたりのコスト (円/㎡)		6,052	26,649	1,707
利用者1人あたりのコスト (円/人)		-	-	-



比較単位： 総額 / 施設面積 【当該施設】 (緑色) 【分類平均】 (斜線)

※1 光熱水費は、電気料金、ガス料金、上下水道料金、燃料費を合計したもの。

※2 委託料は、清掃委託、警備委託、空調設備や消防用設備などの保守管理委託、樹木等管理委託や12条点検など施設の維持管理に要する経費を合計したもの。

※3 人件費は、施設の維持管理業務にかかる費用の参考値を合計したもの。

※4 その他は、機械器具借上料、負担金等に要する経費を合計したもの。

施設カルテ

基準日 令和7年3月31日

施設名	長沢中学校		施設番号	0566	
施設大分類	学校教育系施設	施設中分類	学校	施設小分類	中学校

財務情報

		(千円)		
年度		令和3年	令和4年	令和5年
歳入	対前年度増減率(%)	-	△ 10.9	9.2
総額		897	799	872
使用料		0	0	0
手数料		0	0	0
貸家料		0	0	0
貸地料		0	0	0
雑入		897	799	872
その他		0	0	0

歳出	対前年度増減率(%)	-	75.5	△ 33.4
総額		15,186	26,654	17,742
光熱水費 ※1		7,093	7,927	7,296
委託料 ※2		2,492	6,015	2,750
修繕料		4,539	3,029	3,854
工事請負費		0	8,657	2,792
人件費 ※3		1,001	1,006	1,050
その他 ※4		61	20	0
1㎡あたりのコスト (円/㎡)		1,688	2,962	1,972
利用者1人あたりのコスト (円/人)		-	-	-

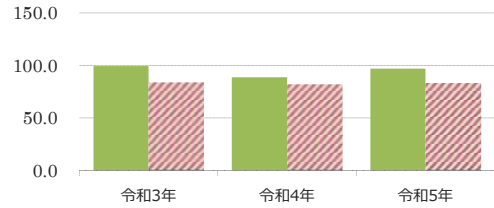
※1 光熱水費は、電気料金、ガス料金、上下水道料金、燃料費を合計したもの。

※2 委託料は、清掃委託、警備委託、空調設備や消防用設備などの保守管理委託、樹木等管理委託や12条点検など施設の維持管理に要する経費を合計したもの。

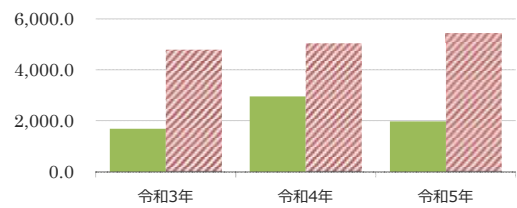
※3 人件費は、施設の維持管理業務にかかる費用の参考値を合計したもの。

※4 その他は、機械器具借上料、負担金等に要する経費を合計したもの。

(円/㎡) 【歳入の推移】



(円/㎡) 【歳出の推移】



比較単位： 総額 / 施設面積 【当該施設】 (緑色) 【分類平均】 (斜線)

施設カルテ

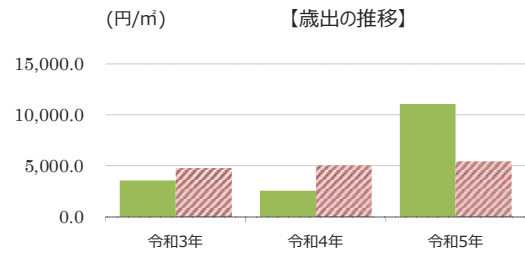
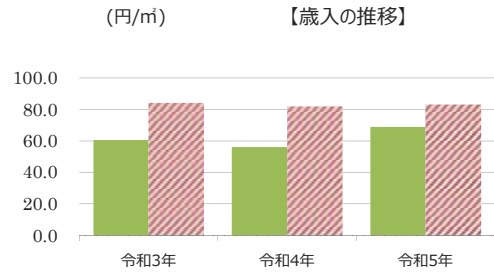
基準日 令和7年3月31日

施設名	長井中学校		施設番号	0567	
施設大分類	学校教育系施設	施設中分類	学校	施設小分類	中学校

財務情報

		(千円)		
年度		令和3年	令和4年	令和5年
歳入	対前年度増減率(%)	-	△ 7.3	22.5
総額		373	346	424
使用料		0	0	0
手数料		0	0	0
貸家料		0	0	0
貸地料		0	0	0
雑入		373	346	424
その他		0	0	0

歳出	対前年度増減率(%)	-	△ 29.1	332.8
総額		22,127	15,690	67,901
光熱水費 ※1		5,110	5,097	5,586
委託料 ※2		2,332	2,759	2,511
修繕料		1,844	4,880	5,486
工事請負費		11,779	1,928	53,268
人件費 ※3		1,001	1,006	1,050
その他 ※4		61	20	0
1㎡あたりのコスト (円/㎡)		3,599	2,552	11,045
利用者1人あたりのコスト (円/人)		-	-	-



比較単位： 総額 / 施設面積 【当該施設】 (緑色) 【分類平均】 (斜線)

※1 光熱水費は、電気料金、ガス料金、上下水道料金、燃料費を合計したもの。

※2 委託料は、清掃委託、警備委託、空調設備や消防用設備などの保守管理委託、樹木等管理委託や12条点検など施設の維持管理に要する経費を合計したもの。

※3 人件費は、施設の維持管理業務にかかる費用の参考値を合計したもの。

※4 その他は、機械器具借上料、負担金等に要する経費を合計したもの。

施設カルテ

基準日 令和7年3月31日

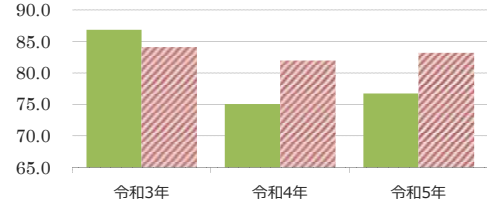
施設名	武山中学校		施設番号	0568	
施設大分類	学校教育系施設	施設中分類	学校	施設小分類	中学校

財務情報

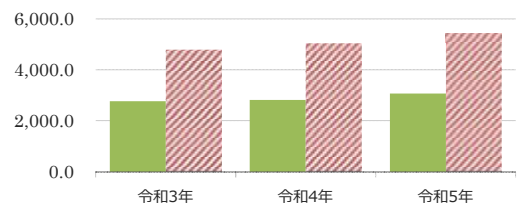
		(千円)		
年度		令和3年	令和4年	令和5年
歳入	対前年度増減率(%)	-	△ 13.6	2.3
総額		644	556	569
使用料		0	0	0
手数料		0	0	0
貸家料		0	0	0
貸地料		0	0	0
雑入		644	556	569
その他		0	0	0

歳出	対前年度増減率(%)	-	2.0	8.9
総額		20,514	20,915	22,782
光熱水費 ※1		11,391	12,456	12,964
委託料 ※2		2,367	3,143	2,558
修繕料		5,681	4,278	6,197
工事請負費		0	0	0
人件費 ※3		1,001	1,006	1,050
その他 ※4		73	33	12
1㎡あたりのコスト (円/㎡)		2,766	2,820	3,072
利用者1人あたりのコスト (円/人)		-	-	-

(円/㎡) 【歳入の推移】



(円/㎡) 【歳出の推移】



比較単位： 総額 / 施設面積 【当該施設】 (緑色) 【分類平均】 (斜線)

※1 光熱水費は、電気料金、ガス料金、上下水道料金、燃料費を合計したもの。

※2 委託料は、清掃委託、警備委託、空調設備や消防用設備などの保守管理委託、樹木等管理委託や12条点検など施設の維持管理に要する経費を合計したもの。

※3 人件費は、施設の維持管理業務にかかる費用の参考値を合計したもの。

※4 その他は、機械器具借上料、負担金等に要する経費を合計したもの。

施設カルテ

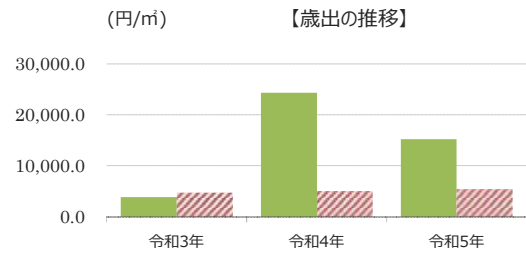
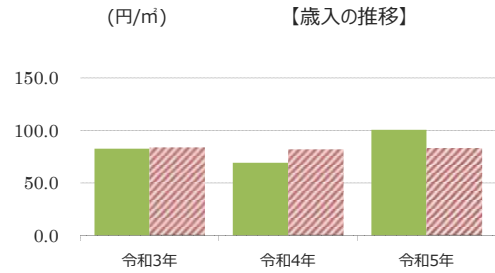
基準日 令和7年3月31日

施設名	大楠中学校		施設番号	0569	
施設大分類	学校教育系施設	施設中分類	学校	施設小分類	中学校

財務情報

		(千円)		
年度		令和3年	令和4年	令和5年
歳入	対前年度増減率(%)	-	△ 16.0	45.4
	総額	618	519	755
	使用料	0	0	0
	手数料	0	0	0
	貸家料	0	0	0
	貸地料	0	0	0
	雑入	618	519	755
	その他	0	0	0

歳出	対前年度増減率(%)	-	531.7	△ 37.3
	総額	28,872	182,384	114,372
	光熱水費 ※1	4,598	5,528	5,532
	委託料 ※2	2,649	2,655	2,846
	修繕料	4,173	4,082	3,092
	工事請負費	16,390	169,093	101,852
	人件費 ※3	1,001	1,006	1,050
	その他 ※4	61	20	0
	1㎡あたりのコスト (円/㎡)	3,853	24,340	15,263
	利用者1人あたりのコスト (円/人)	-	-	-



比較単位： 総額 / 施設面積 【当該施設】 (緑色) 【分類平均】 (斜線)

※1 光熱水費は、電気料金、ガス料金、上下水道料金、燃料費を合計したもの。

※2 委託料は、清掃委託、警備委託、空調設備や消防用設備などの保守管理委託、樹木等管理委託や12条点検など施設の維持管理に要する経費を合計したもの。

※3 人件費は、施設の維持管理業務にかかる費用の参考値を合計したもの。

※4 その他は、機械器具借上料、負担金等に要する経費を合計したもの。