

施設カルテ

基準日 令和7年3月31日

施設名	横須賀市立横須賀総合高等学校		施設番号	0570	
施設大分類	学校教育系施設	施設中分類	学校	施設小分類	総合高等学校

財務情報

		(千円)		
年度		令和3年	令和4年	令和5年
歳入	対前年度増減率(%)	-	8.6	△ 5.1
総額		4,337	4,712	4,471
使用料		0	0	0
手数料		0	0	0
貸家料		0	0	0
貸地料		0	0	0
雑入		4,337	4,712	4,471
その他		0	0	0

歳出	対前年度増減率(%)	-	△ 9.6	28.4
総額		190,374	172,046	220,882
光熱水費 ※1		42,881	63,980	56,358
委託料 ※2		29,189	50,505	51,177
修繕料		17,653	21,813	17,604
工事請負費		99,650	35,749	95,742
人件費 ※3		1,001	0	0
その他 ※4		61	20	0
1㎡あたりのコスト (円/㎡)		6,087	5,501	7,063
利用者1人あたりのコスト (円/人)		-	-	-

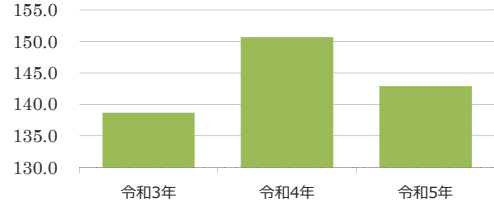
※1 光熱水費は、電気料金、ガス料金、上下水道料金、燃料費を合計したもの。

※2 委託料は、清掃委託、警備委託、空調設備や消防用設備などの保守管理委託、樹木等管理委託や12条点検など施設の維持管理に要する経費を合計したもの。

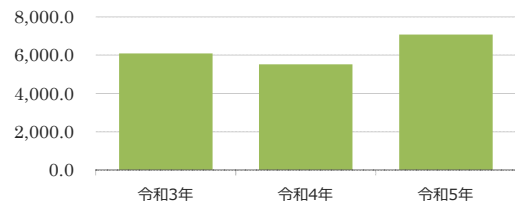
※3 人件費は、施設の維持管理業務にかかる費用の参考値を合計したもの。

※4 その他は、機械器具借上料、負担金等に要する経費を合計したもの。

(円/㎡) 【歳入の推移】



(円/㎡) 【歳出の推移】



比較単位： 総額 / 施設面積 【当該施設】

施設カルテ

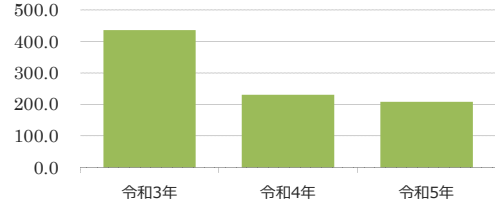
基準日 令和7年3月31日

施設名	ろう学校		施設番号	0571	
施設大分類	学校教育系施設	施設中分類	学校	施設小分類	ろう学校

財務情報

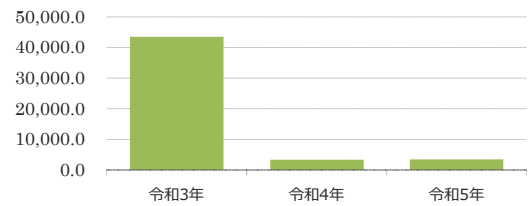
		(千円)		
年度		令和3年	令和4年	令和5年
歳入	対前年度増減率(%)	-	△ 47.1	△ 9.4
総額		1,423	753	682
使用料		0	0	0
手数料		0	0	0
貸家料		0	0	0
貸地料		0	0	0
雑入		1,423	753	682
その他		0	0	0

(円/m²) 【歳入の推移】



		(千円)		
年度		令和3年	令和4年	令和5年
歳出	対前年度増減率(%)	-	△ 92.4	3.7
総額		141,689	10,736	11,136
光熱水費 ※1		3,843	4,743	4,421
委託料 ※2		1,862	1,740	2,669
修繕料		4,043	3,247	2,996
工事請負費		130,939	0	0
人件費 ※3		1,001	1,006	1,050
その他 ※4		61	20	0
1 m ² あたりのコスト (円/m ²)		43,419	3,290	3,412
利用者 1 人あたりのコスト (円/人)		-	-	-

(円/m²) 【歳出の推移】



比較単位： 総額 / 施設面積 【当該施設】

※1 光熱水費は、電気料金、ガス料金、上下水道料金、燃料費を合計したもの。

※2 委託料は、清掃委託、警備委託、空調設備や消防用設備などの保守管理委託、樹木等管理委託や12条点検など施設の維持管理に要する経費を合計したもの。

※3 人件費は、施設の維持管理業務にかかる費用の参考値を合計したもの。

※4 その他は、機械器具借上料、負担金等に要する経費を合計したもの。

施設カルテ

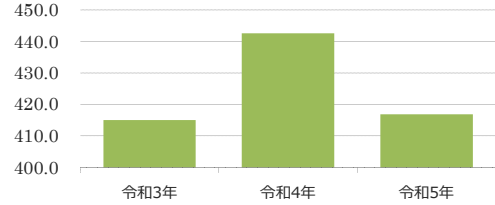
基準日 令和7年3月31日

施設名	養護学校		施設番号	0572	
施設大分類	学校教育系施設	施設中分類	学校	施設小分類	養護学校

財務情報

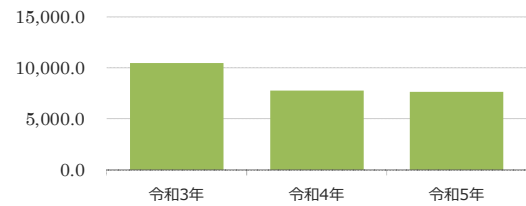
		(千円)		
年度		令和3年	令和4年	令和5年
歳入	対前年度増減率(%)	-	6.6	△ 5.8
総額		1,715	1,828	1,722
使用料		0	0	0
手数料		0	0	0
貸家料		0	0	0
貸地料		0	0	0
雑入		1,715	1,828	1,722
その他		0	0	0

(円/m²) 【歳入の推移】



		(千円)		
年度		令和3年	令和4年	令和5年
歳出	対前年度増減率(%)	-	△ 25.8	△ 1.2
総額		43,181	32,049	31,656
光熱水費 ※1		17,730	18,868	14,915
委託料 ※2		17,295	3,810	11,268
修繕料		5,042	4,689	4,424
工事請負費		2,112	3,676	0
人件費 ※3		1,001	1,006	1,050
その他 ※4		61	20	0
1 m ² あたりのコスト (円/m ²)		10,453	7,758	7,663
利用者 1 人あたりのコスト (円/人)		-	-	-

(円/m²) 【歳出の推移】



比較単位： 総額 / 施設面積 【当該施設】

※1 光熱水費は、電気料金、ガス料金、上下水道料金、燃料費を合計したもの。

※2 委託料は、清掃委託、警備委託、空調設備や消防用設備などの保守管理委託、樹木等管理委託や12条点検など施設の維持管理に要する経費を合計したもの。

※3 人件費は、施設の維持管理業務にかかる費用の参考値を合計したもの。

※4 その他は、機械器具借上料、負担金等に要する経費を合計したもの。

施設カルテ

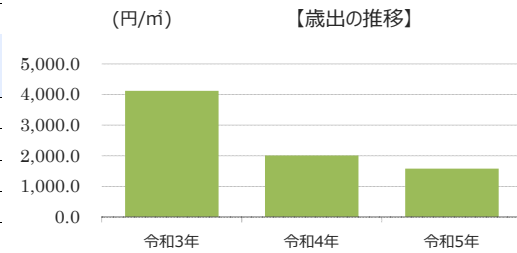
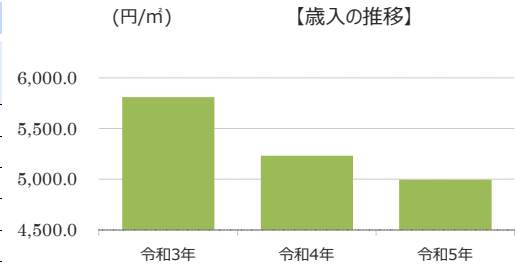
基準日 令和7年3月31日

施設名	看護専門学校及び倉庫		施設番号	0573	
施設大分類	学校教育系施設	施設中分類	学校	施設小分類	看護専門学校

財務情報

		(千円)		
年度		令和3年	令和4年	令和5年
歳入	対前年度増減率(%)	-	△ 9.9	△ 4.6
総額		17,820	16,047	15,311
使用料		15,175	12,925	12,850
手数料		2,416	2,825	2,236
貸家料		0	0	0
貸地料		0	0	0
雑入		229	298	225
その他		0	0	0

歳出	対前年度増減率(%)	-	△ 33.9	△ 21.2
総額		9,323	6,159	4,851
光熱水費 ※1		4,652	6,159	4,851
委託料 ※2		3,164	0	0
修繕料		1,508	0	0
工事請負費		0	0	0
人件費 ※3		0	0	0
その他 ※4		3,312	0	0
1㎡あたりのコスト (円/㎡)		3,040	2,008	1,582
利用者1人あたりのコスト (円/人)		-	-	-



比較単位： 総額 / 施設面積 【当該施設】

※1 光熱水費は、電気料金、ガス料金、上下水道料金、燃料費を合計したもの。

※2 委託料は、清掃委託、警備委託、空調設備や消防用設備などの保守管理委託、樹木等管理委託や12条点検など施設の維持管理に要する経費を合計したもの。

※3 人件費は、施設の維持管理業務にかかる費用の参考値を合計したもの。

※4 その他は、機械器具借上料、負担金等に要する経費を合計したもの。

施設カルテ

基準日 令和7年3月31日

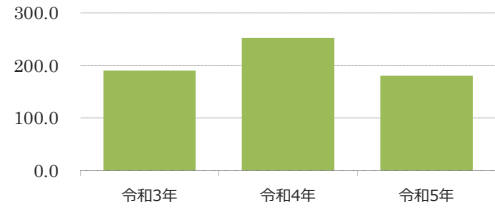
施設名	ゆうゆう坂本相談教室（旧坂本小学校）		施設番号	0574	
施設大分類	学校教育系施設	施設中分類	学校	施設小分類	ゆうゆう坂本相談教室

財務情報

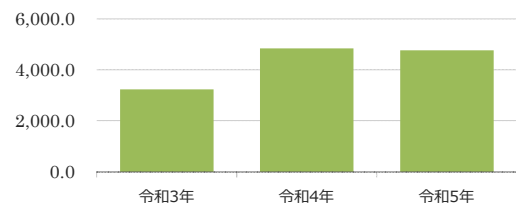
		(千円)		
年度		令和3年	令和4年	令和5年
歳入	対前年度増減率(%)	-	32.4	△ 28.6
	総額	213	282	202
	使用料	12	81	0
	手数料	0	0	0
	貸家料	0	0	0
	賃地料	0	0	0
	雑入	202	202	202
	その他	0	0	0

歳出	対前年度増減率(%)	-	50.1	△ 1.5
	総額	3,614	5,424	5,345
	光熱水費 ※1	1,945	2,312	1,986
	委託料 ※2	0	1,119	1,115
	修繕料	0	317	565
	工事請負費	0	0	0
	人件費 ※3	1,669	1,677	1,679
	その他 ※4	0	0	0
	1㎡あたりのコスト (円/㎡)	3,229	4,846	4,776
	利用者1人あたりのコスト (円/人)	-	-	-

(円/㎡) 【歳入の推移】



(円/㎡) 【歳出の推移】



比較単位： 総額 / 施設面積 【当該施設】

※1 光熱水費は、電気料金、ガス料金、上下水道料金、燃料費を合計したもの。

※2 委託料は、清掃委託、警備委託、空調設備や消防用設備などの保守管理委託、樹木等管理委託や12条点検など施設の維持管理に要する経費を合計したもの。

※3 人件費は、施設の維持管理業務にかかる費用の参考値を合計したもの。

※4 その他は、機械器具借上料、負担金等に要する経費を合計したもの。

施設カルテ

基準日 令和7年3月31日

施設名	学校給食センター		施設番号	2427	
施設大分類	学校教育系施設	施設中分類	学校	施設小分類	給食センター

財務情報

		(千円)		
年度		令和3年	令和4年	令和5年
歳入	対前年度増減率(%)	-	48.5	△ 9.0
総額		700	1,039	946
使用料		0	0	0
手数料		0	0	0
貸家料		0	0	0
貸地料		0	0	0
雑入		700	1,039	946
その他		0	0	0

歳出	対前年度増減率(%)	-	△ 85.3	2.4
総額		363,950	53,474	54,773
光熱水費 ※1		325,698	53,474	54,773
委託料 ※2		38,252	0	0
修繕料		0	0	0
工事請負費		0	0	0
人件費 ※3		0	0	0
その他 ※4		0	0	0
1㎡あたりのコスト (円/㎡)		91,259	13,408	13,734
利用者1人あたりのコスト (円/人)		-	-	-

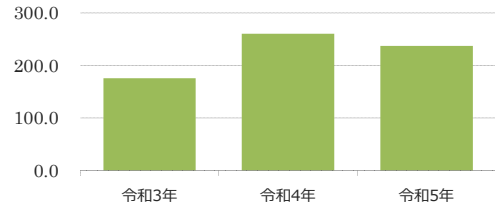
※1 光熱水費は、電気料金、ガス料金、上下水道料金、燃料費を合計したもの。

※2 委託料は、清掃委託、警備委託、空調設備や消防用設備などの保守管理委託、樹木等管理委託や12条点検など施設の維持管理に要する経費を合計したもの。

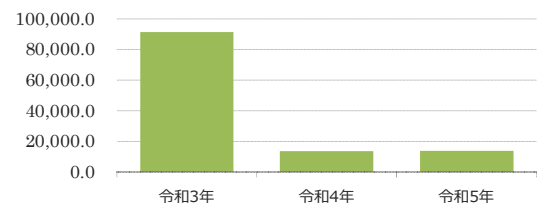
※3 人件費は、施設の維持管理業務にかかる費用の参考値を合計したもの。

※4 その他は、機械器具借上料、負担金等に要する経費を合計したもの。

(円/㎡) 【歳入の推移】



(円/㎡) 【歳出の推移】



比較単位： 総額 / 施設面積 【当該施設】