

施設カルテ

基準日 令和7年3月31日

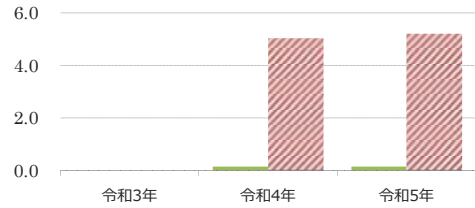
施設名	追浜保育園		施設番号	0603	
施設大分類	子育て支援施設	施設中分類	幼稚園・保育園・こども園	施設小分類	保育園

財務情報

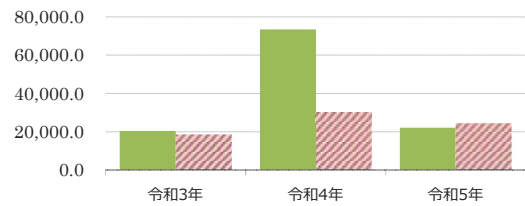
		(千円)		
年度		令和3年	令和4年	令和5年
歳入	対前年度増減率(%)	-	100.0	0.0
総額		0	0	0
使用料		0	0	0
手数料		0	0	0
貸家料		0	0	0
貸地料		0	0	0
雑入		0	0	0
その他		0	0	0

歳出	対前年度増減率(%)	-	258.2	△ 70.0
総額		16,057	57,517	17,261
光熱水費 ※1		0	5,085	4,231
委託料 ※2		1,271	1,435	1,569
修繕料		4,458	1,682	899
工事請負費		0	39,037	0
人件費 ※3		10,328	10,278	10,562
その他 ※4		0	0	0
1㎡あたりのコスト (円/㎡)		20,495	73,413	22,032
利用者1人あたりのコスト (円/人)		-	-	-

(円/㎡) 【歳入の推移】



(円/㎡) 【歳出の推移】



比較単位： 総額 / 施設面積 【当該施設】 (緑色) 【分類平均】 (斜線)

※1 光熱水費は、電気料金、ガス料金、上下水道料金、燃料費を合計したもの。

※2 委託料は、清掃委託、警備委託、空調設備や消防用設備などの保守管理委託、樹木等管理委託や12条点検など施設の維持管理に要する経費を合計したもの。

※3 人件費は、施設の維持管理業務にかかる費用の参考値を合計したもの。

※4 その他は、機械器具借上料、負担金等に要する経費を合計したもの。

施設カルテ

基準日 令和7年3月31日

施設名	船越保育園		施設番号	0604	
施設大分類	子育て支援施設	施設中分類	幼稚園・保育園・こども園	施設小分類	保育園

財務情報

		(千円)		
年度		令和3年	令和4年	令和5年
歳入	対前年度増減率(%)	-	100.0	0.0
	総額	0	2	2
	使用料	0	0	0
	手数料	0	0	0
	貸家料	0	0	0
	貸地料	0	0	0
	雑入	0	2	2
	その他	0	0	0

歳出	対前年度増減率(%)	-	27.5	16.0
	総額	11,442	14,586	16,927
	光熱水費 ※1	0	3,596	2,893
	委託料 ※2	1,261	821	4,618
	修繕料	1,837	1,787	1,021
	工事請負費	0	0	0
	人件費 ※3	8,345	8,383	8,396
	その他 ※4	0	0	0
	1㎡あたりのコスト (円/㎡)	23,825	30,371	35,245
	利用者1人あたりのコスト (円/人)	-	-	-

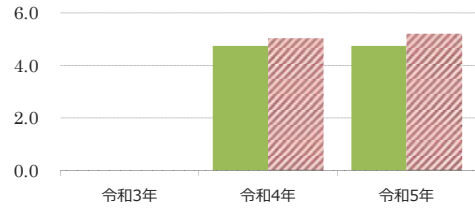
※1 光熱水費は、電気料金、ガス料金、上下水道料金、燃料費を合計したもの。

※2 委託料は、清掃委託、警備委託、空調設備や消防用設備などの保守管理委託、樹木等管理委託や12条点検など施設の維持管理に要する経費を合計したもの。

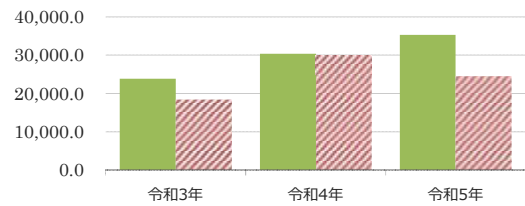
※3 人件費は、施設の維持管理業務にかかる費用の参考値を合計したもの。

※4 その他は、機械器具借上料、負担金等に要する経費を合計したもの。

(円/㎡) 【歳入の推移】



(円/㎡) 【歳出の推移】



比較単位： 総額 / 施設面積 【当該施設】 (緑色) 【分類平均】 (斜線)

施設カルテ

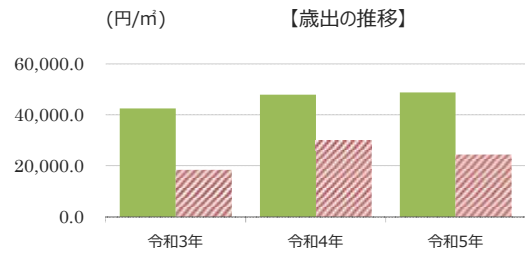
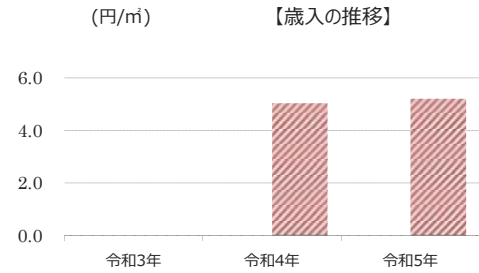
基準日 令和7年3月31日

施設名	田浦保育園		施設番号	0605	
施設大分類	子育て支援施設	施設中分類	幼稚園・保育園・こども園	施設小分類	保育園

財務情報

		(千円)		
年度		令和3年	令和4年	令和5年
歳入	対前年度増減率(%)	-	0.0	0.0
	総額	0	0	0
	使用料	0	0	0
	手数料	0	0	0
	貸家料	0	0	0
	貸地料	0	0	0
	雑入	0	0	0
	その他	0	0	0

歳出	対前年度増減率(%)	-	12.8	1.8
	総額	22,393	25,253	25,708
	光熱水費 ※1	0	3,718	3,513
	委託料 ※2	896	271	271
	修繕料	1,099	1,179	1,840
	工事請負費	0	0	0
	人件費 ※3	20,399	20,085	20,085
	その他 ※4	0	0	0
	1㎡あたりのコスト (円/㎡)	42,520	47,951	48,815
	利用者1人あたりのコスト (円/人)	-	-	-



比較単位： 総額 / 施設面積 【当該施設】 (緑色) 【分類平均】 (斜線)

※1 光熱水費は、電気料金、ガス料金、上下水道料金、燃料費を合計したもの。

※2 委託料は、清掃委託、警備委託、空調設備や消防用設備などの保守管理委託、樹木等管理委託や12条点検など施設の維持管理に要する経費を合計したもの。

※3 人件費は、施設の維持管理業務にかかる費用の参考値を合計したもの。

※4 その他は、機械器具借上料、負担金等に要する経費を合計したもの。

施設カルテ

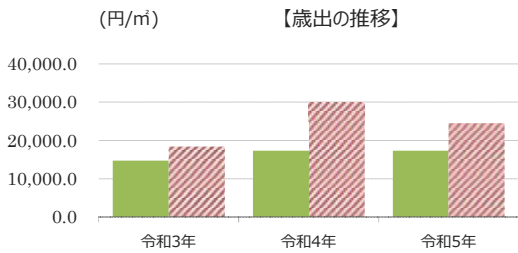
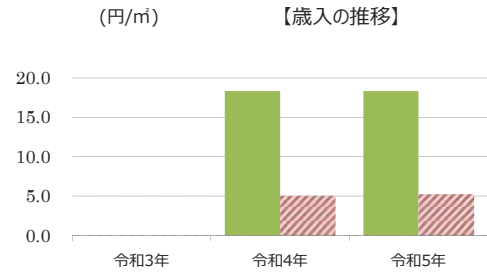
基準日 令和7年3月31日

施設名	森崎保育園		施設番号	0609	
施設大分類	子育て支援施設	施設中分類	幼稚園・保育園・こども園	施設小分類	保育園

財務情報

		(千円)		
年度		令和3年	令和4年	令和5年
歳入	対前年度増減率(%)	-	100.0	0.0
	総額	0	8	8
	使用料	0	0	0
	手数料	0	0	0
	貸家料	0	0	0
	貸地料	0	0	0
	雑入	0	8	8
	その他	0	0	0

歳出	対前年度増減率(%)	-	17.3	0.3
	総額	6,779	7,951	7,979
	光熱水費 ※1	0	3,084	2,573
	委託料 ※2	1,167	1,129	1,721
	修繕料	2,864	1,012	1,196
	工事請負費	0	0	0
	人件費 ※3	2,748	2,727	2,488
	その他 ※4	0	0	0
	1㎡あたりのコスト (円/㎡)	14,697	17,240	17,299
	利用者1人あたりのコスト (円/人)	-	-	-



比較単位： 総額 / 施設面積 【当該施設】 (緑色) 【分類平均】 (斜線)

※1 光熱水費は、電気料金、ガス料金、上下水道料金、燃料費を合計したもの。

※2 委託料は、清掃委託、警備委託、空調設備や消防用設備などの保守管理委託、樹木等管理委託や12条点検など施設の維持管理に要する経費を合計したもの。

※3 人件費は、施設の維持管理業務にかかる費用の参考値を合計したもの。

※4 その他は、機械器具借上料、負担金等に要する経費を合計したもの。

施設カルテ

基準日 令和7年3月31日

施設名	鴨居保育園		施設番号	2423	
施設大分類	子育て支援施設	施設中分類	幼稚園・保育園・こども園	施設小分類	保育園

財務情報

		(千円)		
年度		令和3年	令和4年	令和5年
歳入	対前年度増減率(%)	-	100.0	8.1
	総額	0	14	15
	使用料	0	0	0
	手数料	0	0	0
	貸家料	0	0	0
	貸地料	0	0	0
	雑入	0	14	15
	その他	0	0	0

歳出	対前年度増減率(%)	-	161.4	△ 16.8
	総額	3,787	9,901	8,239
	光熱水費 ※1	0	3,546	3,334
	委託料 ※2	1,008	1,647	1,537
	修繕料	31	1,981	45
	工事請負費	0	0	0
	人件費 ※3	2,748	2,727	3,323
	その他 ※4	0	0	0
	1㎡あたりのコスト (円/㎡)	4,498	11,760	9,787
	利用者1人あたりのコスト (円/人)	-	-	-

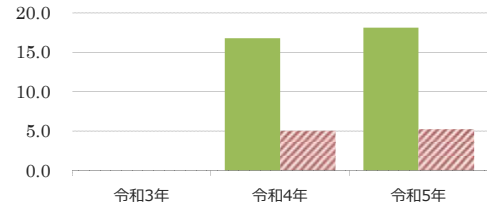
※1 光熱水費は、電気料金、ガス料金、上下水道料金、燃料費を合計したもの。

※2 委託料は、清掃委託、警備委託、空調設備や消防用設備などの保守管理委託、樹木等管理委託や12条点検など施設の維持管理に要する経費を合計したもの。

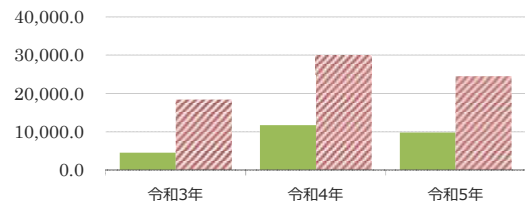
※3 人件費は、施設の維持管理業務にかかる費用の参考値を合計したもの。

※4 その他は、機械器具借上料、負担金等に要する経費を合計したもの。

(円/㎡) 【歳入の推移】



(円/㎡) 【歳出の推移】



比較単位： 総額 / 施設面積 【当該施設】 (緑色) 【分類平均】 (斜線)

施設カルテ

基準日 令和7年3月31日

施設名	ハイランド保育園		施設番号	0611	
施設大分類	子育て支援施設	施設中分類	幼稚園・保育園・こども園	施設小分類	保育園

財務情報

		(千円)		
年度		令和3年	令和4年	令和5年
歳入	対前年度増減率(%)	-	100.0	0.0
	総額	0	0	0
	使用料	0	0	0
	手数料	0	0	0
	貸家料	0	0	0
	貸地料	0	0	0
	雑入	0	0	0
	その他	0	0	0

歳出	対前年度増減率(%)	-	21.2	△ 6.0
	総額	10,925	13,245	12,452
	光熱水費 ※1	0	2,919	2,247
	委託料 ※2	1,393	1,613	1,023
	修繕料	1,188	331	785
	工事請負費	0	0	0
	人件費 ※3	8,345	8,383	8,396
	その他 ※4	0	0	0
	1㎡あたりのコスト (円/㎡)	20,309	24,622	23,147
	利用者1人あたりのコスト (円/人)	-	-	-

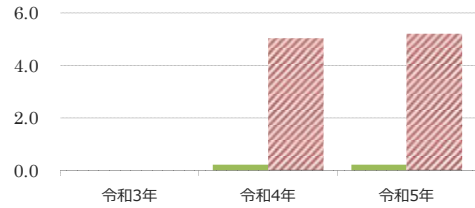
※1 光熱水費は、電気料金、ガス料金、上下水道料金、燃料費を合計したもの。

※2 委託料は、清掃委託、警備委託、空調設備や消防用設備などの保守管理委託、樹木等管理委託や12条点検など施設の維持管理に要する経費を合計したもの。

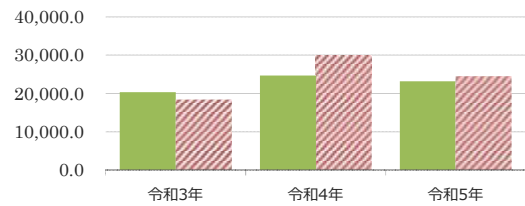
※3 人件費は、施設の維持管理業務にかかる費用の参考値を合計したもの。

※4 その他は、機械器具借上料、負担金等に要する経費を合計したもの。

(円/㎡) 【歳入の推移】



(円/㎡) 【歳出の推移】



比較単位： 総額 / 施設面積 【当該施設】 (緑色) 【分類平均】 (斜線)

施設カルテ

基準日 令和7年3月31日

施設名	津久井保育園		施設番号	0612	
施設大分類	子育て支援施設	施設中分類	幼稚園・保育園・こども園	施設小分類	保育園

財務情報

		(千円)		
年度		令和3年	令和4年	令和5年
歳入	対前年度増減率(%)	-	0.0	0.0
	総額	0	0	0
	使用料	0	0	0
	手数料	0	0	0
	貸家料	0	0	0
	貸地料	0	0	0
	雑入	0	0	0
	その他	0	0	0

歳出	対前年度増減率(%)	-	51.3	△ 9.9
	総額	5,742	8,686	7,827
	光熱水費 ※1	0	3,806	3,133
	委託料 ※2	1,565	1,047	1,267
	修繕料	1,429	1,106	938
	工事請負費	0	0	0
	人件費 ※3	2,748	2,727	2,488
	その他 ※4	0	0	0
	1㎡あたりのコスト (円/㎡)	10,684	16,163	14,564
	利用者1人あたりのコスト (円/人)	-	-	-

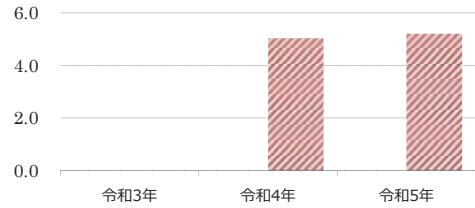
※1 光熱水費は、電気料金、ガス料金、上下水道料金、燃料費を合計したもの。

※2 委託料は、清掃委託、警備委託、空調設備や消防用設備などの保守管理委託、樹木等管理委託や12条点検など施設の維持管理に要する経費を合計したもの。

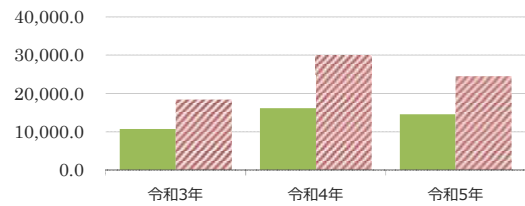
※3 人件費は、施設の維持管理業務にかかる費用の参考値を合計したもの。

※4 その他は、機械器具借上料、負担金等に要する経費を合計したもの。

(円/㎡) 【歳入の推移】



(円/㎡) 【歳出の推移】



比較単位： 総額 / 施設面積 【当該施設】 (緑) 【分類平均】 (赤斜線)

施設カルテ

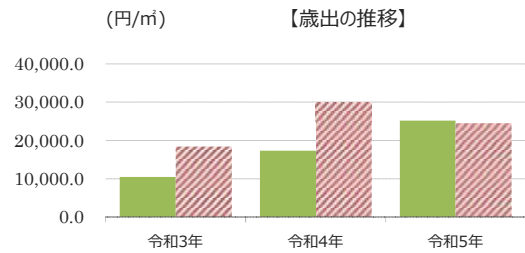
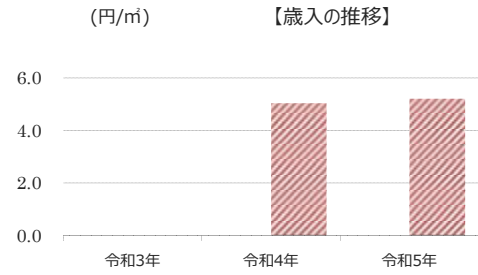
基準日 令和7年3月31日

施設名	武山保育園		施設番号	0613	
施設大分類	子育て支援施設	施設中分類	幼稚園・保育園・こども園	施設小分類	保育園

財務情報

		(千円)		
年度		令和3年	令和4年	令和5年
歳入	対前年度増減率(%)	-	0.0	0.0
	総額	0	0	0
	使用料	0	0	0
	手数料	0	0	0
	貸家料	0	0	0
	貸地料	0	0	0
	雑入	0	0	0
	その他	0	0	0

歳出	対前年度増減率(%)	-	65.8	45.6
	総額	5,344	8,861	12,898
	光熱水費 ※1	0	3,543	3,350
	委託料 ※2	1,225	1,204	6,987
	修繕料	1,372	1,387	72
	工事請負費	0	0	0
	人件費 ※3	2,748	2,727	2,488
	その他 ※4	0	0	0
	1㎡あたりのコスト (円/㎡)	10,424	17,283	25,157
	利用者1人あたりのコスト (円/人)	-	-	-



比較単位： 総額 / 施設面積 【当該施設】 (緑色) 【分類平均】 (斜線)

※1 光熱水費は、電気料金、ガス料金、上下水道料金、燃料費を合計したもの。

※2 委託料は、清掃委託、警備委託、空調設備や消防用設備などの保守管理委託、樹木等管理委託や12条点検など施設の維持管理に要する経費を合計したもの。

※3 人件費は、施設の維持管理業務にかかる費用の参考値を合計したもの。

※4 その他は、機械器具借上料、負担金等に要する経費を合計したもの。

施設カルテ

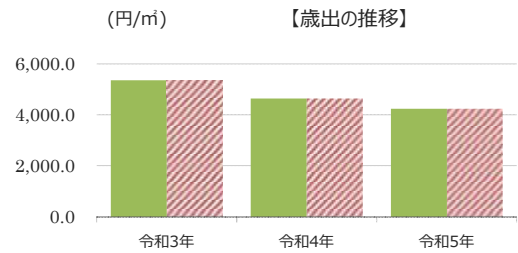
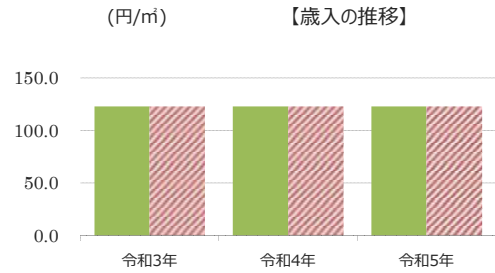
基準日 令和7年3月31日

施設名	大楠幼稚園		施設番号	0602	
施設大分類	子育て支援施設	施設中分類	幼稚園・保育園・こども園	施設小分類	幼稚園

財務情報

		(千円)		
年度		令和3年	令和4年	令和5年
歳入	対前年度増減率(%)	-	0.0	0.0
総額		105	105	105
使用料		0	0	0
手数料		0	0	0
貸家料		0	0	0
貸地料		0	0	0
雑入		105	105	105
その他		0	0	0

歳出	対前年度増減率(%)	-	△ 13.6	△ 8.6
総額		4,582	3,960	3,619
光熱水費 ※1		1,830	2,260	2,012
委託料 ※2		701	322	557
修繕料		598	372	0
工事請負費		452	0	0
人件費 ※3		1,001	1,006	1,050
その他 ※4		0	0	0
1㎡あたりのコスト (円/㎡)		5,365	4,636	4,237
利用者1人あたりのコスト (円/人)		-	-	-



比較単位： 総額 / 施設面積 【当該施設】 (緑) 【分類平均】 (斜線)

※1 光熱水費は、電気料金、ガス料金、上下水道料金、燃料費を合計したもの。

※2 委託料は、清掃委託、警備委託、空調設備や消防用設備などの保守管理委託、樹木等管理委託や12条点検など施設の維持管理に要する経費を合計したもの。

※3 人件費は、施設の維持管理業務にかかる費用の参考値を合計したもの。

※4 その他は、機械器具借上料、負担金等に要する経費を合計したもの。

施設カルテ

基準日 令和7年3月31日

施設名	中央こども園		施設番号	1209	
施設大分類	子育て支援施設	施設中分類	幼稚園・保育園・こども園	施設小分類	こども園

財務情報

		(千円)		
年度		令和3年	令和4年	令和5年
歳入	対前年度増減率(%)	-	0.0	0.0
総額		0	0	0
使用料		0	0	0
手数料		0	0	0
貸家料		0	0	0
貸地料		0	0	0
雑入		0	0	0
その他		0	0	0

歳出	対前年度増減率(%)	-	112.8	5.1
総額		10,447	22,231	23,355
光熱水費 ※1		0	7,260	6,934
委託料 ※2		5,241	7,026	7,715
修繕料		5,206	79	937
工事請負費		0	0	0
人件費 ※3		0	7,866	7,769
その他 ※4		0	0	0
1㎡あたりのコスト (円/㎡)		3,594	7,649	8,036
利用者1人あたりのコスト (円/人)		-	-	-

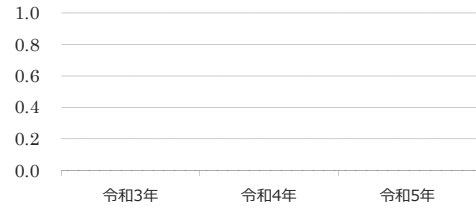
※1 光熱水費は、電気料金、ガス料金、上下水道料金、燃料費を合計したもの。

※2 委託料は、清掃委託、警備委託、空調設備や消防用設備などの保守管理委託、樹木等管理委託や12条点検など施設の維持管理に要する経費を合計したもの。

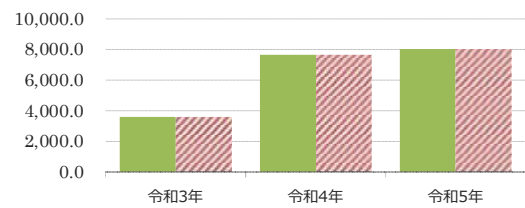
※3 人件費は、施設の維持管理業務にかかる費用の参考値を合計したもの。

※4 その他は、機械器具借上料、負担金等に要する経費を合計したもの。

(円/㎡) 【歳入の推移】



(円/㎡) 【歳出の推移】



比較単位： 総額 / 施設面積 【当該施設】 (緑色) 【分類平均】 (斜線)