



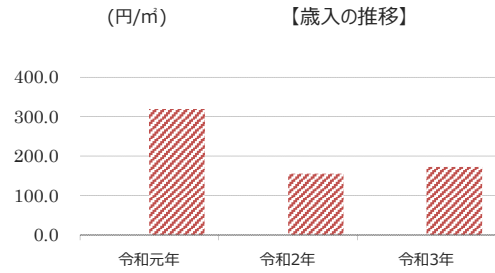
# 施設カルテ

基準日 令和4年12月1日

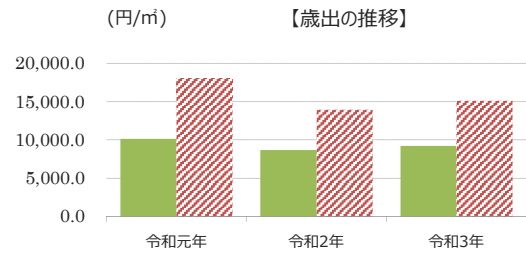
施設名	本町老人福祉センター	施設番号	0702
施設大分類	保健・福祉施設	施設中分類	高齢福祉施設
		施設小分類	老人福祉センター・老人憩いの家

## 財務情報

		(千円)		
年度		令和元年	令和2年	令和3年
歳入	対前年度増減率(%)	-	0.0	0.0
総額		0	0	0
使用料		0	0	0
手数料		0	0	0
貸家料		0	0	0
貸地料		0	0	0
雑入		0	0	0
その他		0	0	0



		(千円)		
年度		令和元年	令和2年	令和3年
歳出	対前年度増減率(%)	-	△ 14.5	6.1
総額		9,053	7,742	8,211
光熱水費 ※1		2,230	1,670	1,668
委託料 ※2		3,786	3,872	4,057
修繕料		768	0	0
工事請負費		0	0	0
人件費 ※3		2,216	2,148	2,433
その他 ※4		53	53	53
1 m <sup>2</sup> あたりのコスト (円/m <sup>2</sup> )		10,154	8,684	9,210
利用者1人あたりのコスト (円/人)		281	2,295	1,862



比較単位： 総額 / 施設面積 【当該施設】 (緑色) 【分類平均】 (赤斜線)

※1 光熱水費は、電気料金、ガス料金、上下水道料金、燃料費を合計したもの。

※2 委託料は、清掃委託、警備委託、空調設備や消防用設備などの保守管理委託、樹木等管理委託や12条点検など施設の維持管理に要する経費を合計したもの。

※3 人件費は、施設の維持管理業務にかかる費用の参考値を合計したもの。

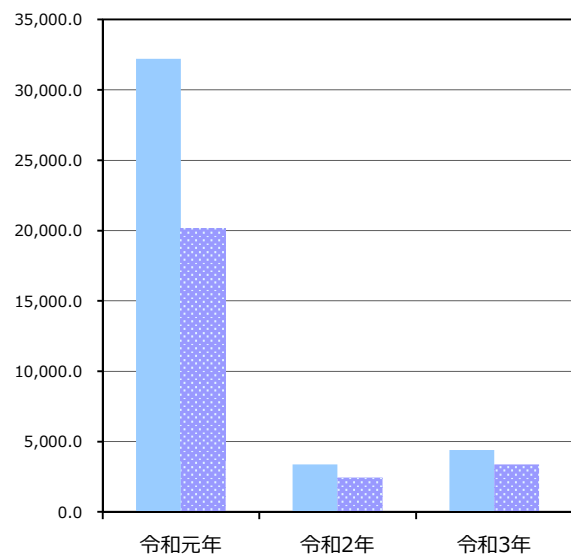
※4 その他は、機械器具借上料、負担金等に要する経費を合計したもの。

## 施設サービス提供状況

### 【施設サービス提供状況】

項目		令和元年	令和2年	令和3年
年間開館日数		262日	183日	257日
利用者数	実績値	32205人	3374人	4409人
	対前年度比		-90%	31%
一日当たりの利用者数	実績値	123人	18人	17人
	対前年度比		-85%	-7%

■ 利用者数 ■ 類似施設利用者数平均





# 施設カルテ

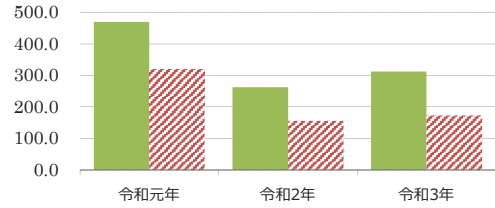
基準日 令和4年12月1日

施設名	鴨居老人福祉センター		施設番号	0704	
施設大分類	保健・福祉施設	施設中分類	高齢福祉施設	施設小分類	老人福祉センター・老人憩いの家

## 財務情報

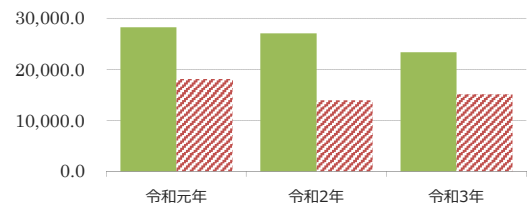
		(千円)		
年度		令和元年	令和2年	令和3年
歳入	対前年度増減率(%)	-	△ 44.1	19.0
総額		307	172	204
使用料		0	0	0
手数料		0	0	0
貸家料		307	172	204
貸地料		0	0	0
雑入		0	0	0
その他		0	0	0

(円/m<sup>2</sup>) 【歳入の推移】



		(千円)		
年度		令和元年	令和2年	令和3年
歳出	対前年度増減率(%)	-	△ 4.2	△ 13.6
総額		18,459	17,685	15,282
光熱水費 ※1		6,019	4,574	4,326
委託料 ※2		6,380	7,633	7,208
修繕料		3,533	3,024	828
工事請負費		0	0	0
人件費 ※3		2,238	2,177	2,642
その他 ※4		289	277	277
1 m <sup>2</sup> あたりのコスト (円/m <sup>2</sup> )		28,239	27,055	23,380
利用者1人あたりのコスト (円/人)		825	4,281	2,902

(円/m<sup>2</sup>) 【歳出の推移】



比較単位： 総額 / 施設面積 【当該施設】 (緑色) 【分類平均】 (斜線)

※1 光熱水費は、電気料金、ガス料金、上下水道料金、燃料費を合計したもの。

※2 委託料は、清掃委託、警備委託、空調設備や消防用設備などの保守管理委託、樹木等管理委託や12条点検など施設の維持管理に要する経費を合計したもの。

※3 人件費は、施設の維持管理業務にかかる費用の参考値を合計したもの。

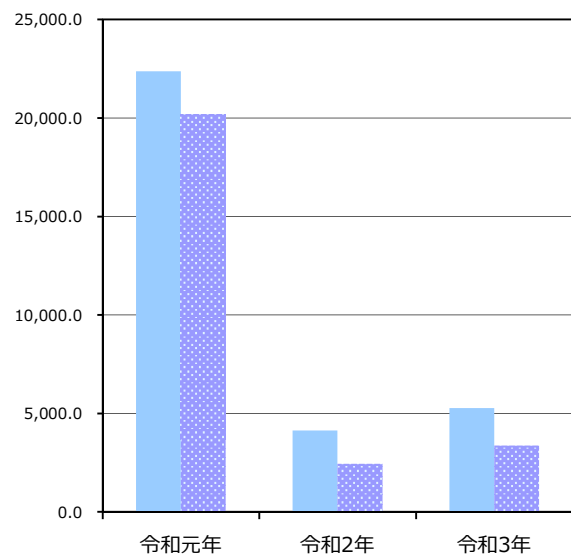
※4 その他は、機械器具借上料、負担金等に要する経費を合計したもの。

## 施設サービス提供状況

【施設サービス提供状況】

項目		令和元年	令和2年	令和3年
年間開館日数		262日	183日	257日
利用者数	実績値	22373人	4131人	5266人
	対前年度比		-82%	28%
一日当たりの利用者数	実績値	85人	23人	20人
	対前年度比		-74%	-9%

■利用者数 ■類似施設利用者数平均





# 施設カルテ

基準日 令和4年12月1日

施設名	北下浦老人福祉センター		施設番号	0705	
施設大分類	保健・福祉施設	施設中分類	高齢福祉施設	施設小分類	老人福祉センター・老人憩いの家

## 財務情報

		(千円)		
年度		令和元年	令和2年	令和3年
歳入	対前年度増減率(%)	-	△ 38.1	24.8
総額		352	218	272
使用料		0	0	0
手数料		0	0	0
貸家料		352	218	272
貸地料		0	0	0
雑入		0	0	0
その他		0	0	0

歳出	対前年度増減率(%)	-	△ 43.3	74.0
総額		24,021	13,626	23,708
光熱水費 ※1		7,076	2,819	3,039
委託料 ※2		7,631	7,839	7,677
修繕料		6,890	684	5,785
工事請負費		0	0	4,642
人件費 ※3		2,227	2,107	2,388
その他 ※4		196	177	177
1㎡あたりのコスト (円/㎡)		21,151	11,998	20,876
利用者1人あたりのコスト (円/人)		763	7,064	8,830

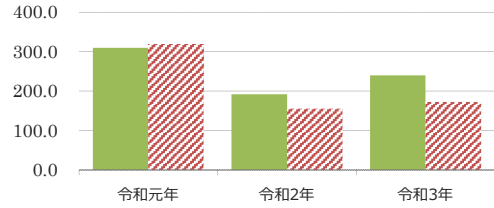
※1 光熱水費は、電気料金、ガス料金、上下水道料金、燃料費を合計したもの。

※2 委託料は、清掃委託、警備委託、空調設備や消防用設備などの保守管理委託、樹木等管理委託や12条点検など施設の維持管理に要する経費を合計したもの。

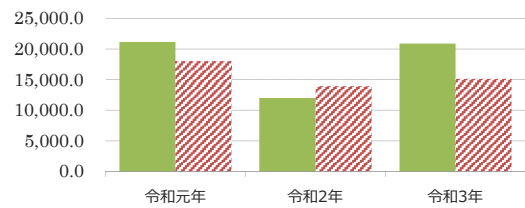
※3 人件費は、施設の維持管理業務にかかる費用の参考値を合計したもの。

※4 その他は、機械器具借上料、負担金等に要する経費を合計したもの。

(円/㎡) 【歳入の推移】



(円/㎡) 【歳出の推移】



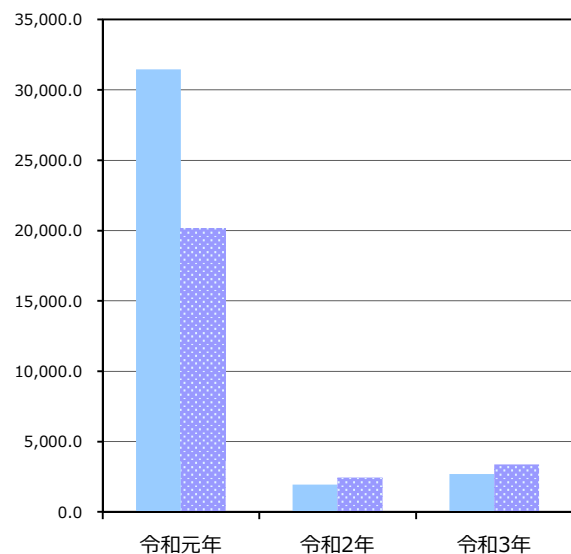
比較単位： 総額 / 施設面積 【当該施設】 (緑色) 【分類平均】 (斜線)

## 施設サービス提供状況

【施設サービス提供状況】

項目		令和元年	令和2年	令和3年
年間開館日数		261日	180日	254日
利用者数	実績値	31472人	1929人	2685人
	対前年度比		-94%	39%
一日当たりの利用者数	実績値	121人	11人	11人
	対前年度比		-91%	-1%

■利用者数 ■類似施設利用者数平均





# 施設カルテ

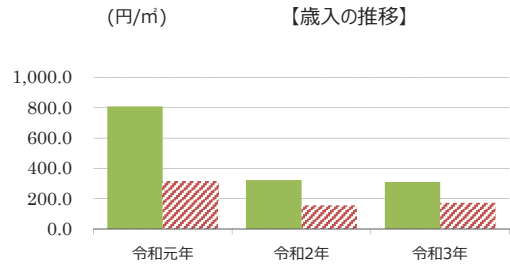
基準日 令和4年12月1日

施設名	秋谷老人福祉センター		施設番号	0706	
施設大分類	保健・福祉施設	施設中分類	高齢福祉施設	施設小分類	老人福祉センター・老人憩いの家

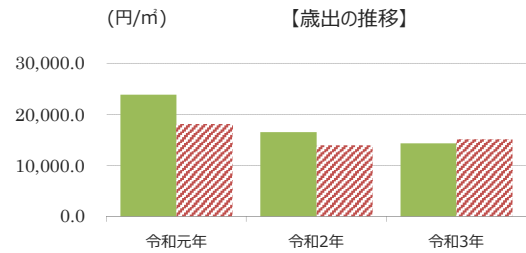
## 財務情報

(千円)

年度	令和元年	令和2年	令和3年
歳入 対前年度増減率(%)	-	△ 60.1	△ 3.5
総額	486	194	187
使用料	0	0	0
手数料	0	0	0
貸家料	486	194	187
貸地料	0	0	0
雑入	0	0	0
その他	0	0	0



年度	令和元年	令和2年	令和3年
歳出 対前年度増減率(%)	-	△ 30.7	△ 13.4
総額	14,358	9,943	8,606
光熱水費 ※1	2,705	718	840
委託料 ※2	6,536	5,898	4,124
修繕料	1,335	429	651
工事請負費	0	0	0
人件費 ※3	1,879	1,926	2,018
その他 ※4	1,903	972	972
1㎡あたりのコスト (円/㎡)	23,866	16,528	14,305
利用者1人あたりのコスト (円/人)	1,259	8,638	4,819



比較単位： 総額 / 施設面積 【当該施設】 (緑色) 【分類平均】 (斜線)

※1 光熱水費は、電気料金、ガス料金、上下水道料金、燃料費を合計したもの。

※2 委託料は、清掃委託、警備委託、空調設備や消防用設備などの保守管理委託、樹木等管理委託や12条点検など施設の維持管理に要する経費を合計したもの。

※3 人件費は、施設の維持管理業務にかかる費用の参考値を合計したもの。

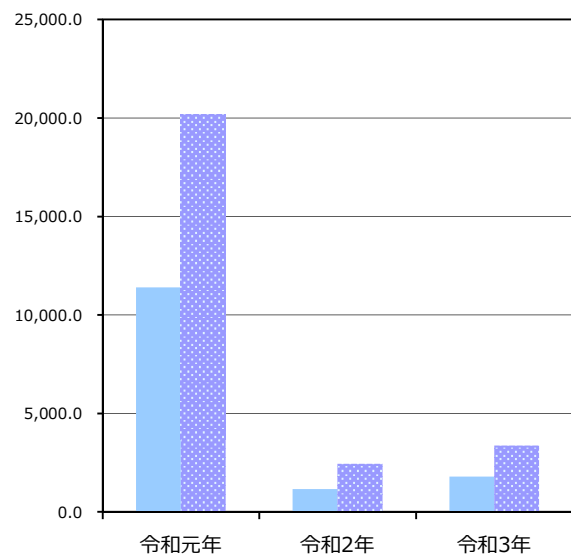
※4 その他は、機械器具借上料、負担金等に要する経費を合計したもの。

## 施設サービス提供状況

### 【施設サービス提供状況】

項目		令和元年	令和2年	令和3年
年間開館日数		259日	183日	255日
利用者数	実績値	11408人	1151人	1786人
	対前年度比		-90%	55%
一日当たりの利用者数	実績値	44人	6人	7人
	対前年度比		-86%	11%

■ 利用者数 ■ 類似施設利用者数平均







# 施設カルテ

基準日 令和4年12月1日

施設名	公郷老人憩いの家	施設番号	0707
施設大分類	保健・福祉施設	施設中分類	高齢福祉施設
		施設小分類	老人福祉センター・老人憩いの家

## 財務情報

		(千円)		
年度		令和元年	令和2年	令和3年
歳入	対前年度増減率(%)	-	0.0	0.0
総額		0	0	0
使用料		0	0	0
手数料		0	0	0
貸家料		0	0	0
貸地料		0	0	0
雑入		0	0	0
その他		0	0	0

歳出	対前年度増減率(%)	-	△ 16.4	45.2
総額		1,606	1,343	1,950
光熱水費 ※1		456	450	539
委託料 ※2		318	347	394
修繕料		252	11	444
工事請負費		0	0	0
人件費 ※3		525	491	529
その他 ※4		56	44	44
1㎡あたりのコスト (円/㎡)		6,422	5,371	7,799
利用者1人あたりのコスト (円/人)		470	838	714

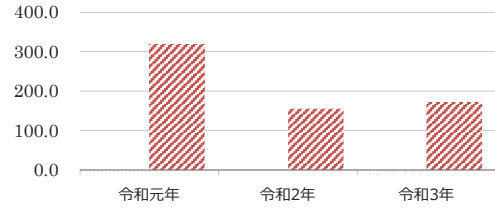
※1 光熱水費は、電気料金、ガス料金、上下水道料金、燃料費を合計したもの。

※2 委託料は、清掃委託、警備委託、空調設備や消防用設備などの保守管理委託、樹木等管理委託や12条点検など施設の維持管理に要する経費を合計したもの。

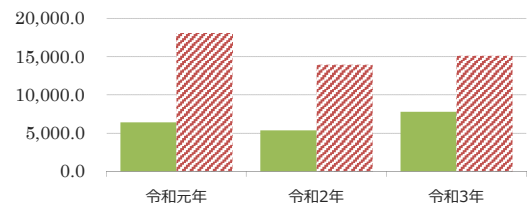
※3 人件費は、施設の維持管理業務にかかる費用の参考値を合計したもの。

※4 その他は、機械器具借上料、負担金等に要する経費を合計したもの。

(円/㎡) 【歳入の推移】



(円/㎡) 【歳出の推移】



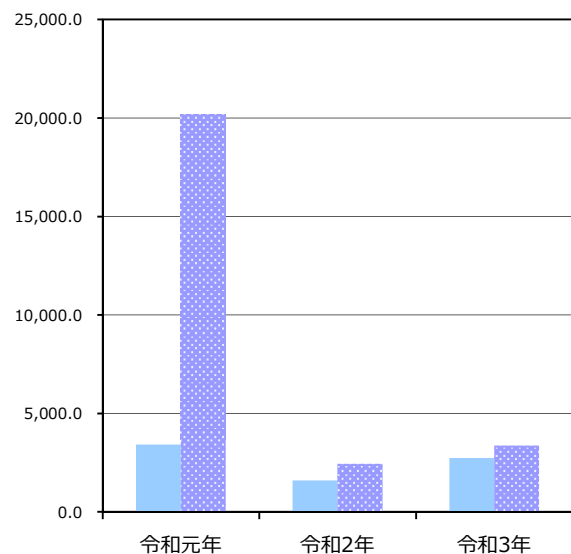
比較単位： 総額 / 施設面積 【当該施設】 (緑色) 【分類平均】 (斜線)

## 施設サービス提供状況

【施設サービス提供状況】

項目		令和元年	令和2年	令和3年
年間開館日数		262日	183日	257日
利用者数	実績値	3420人	1603人	2732人
	対前年度比		-53%	70%
一日当たりの利用者数	実績値	13人	9人	11人
	対前年度比		-33%	21%

■利用者数 ■類似施設利用者数平均





# 施設カルテ

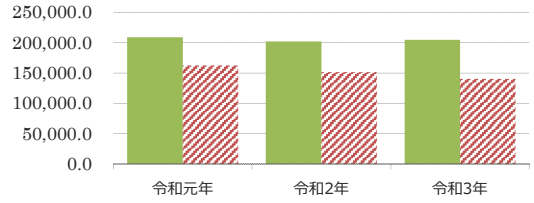
基準日 令和4年12月1日

施設名	鷹取老人デイサービスセンター		施設番号	0708	
施設大分類	保健・福祉施設	施設中分類	高齢福祉施設	施設小分類	老人デイサービスセンター

## 財務情報

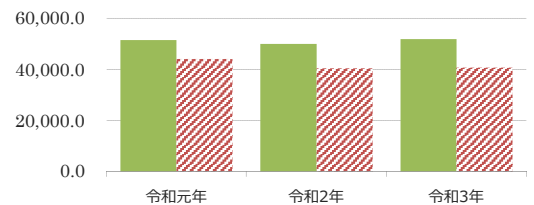
		(千円)		
年度		令和元年	令和2年	令和3年
歳入	対前年度増減率(%)	-	△ 3.1	1.2
総額		84,215	81,567	82,532
使用料		84,215	81,567	82,532
手数料		0	0	0
貸家料		0	0	0
貸地料		0	0	0
雑入		0	0	0
その他		0	0	0

(円/m<sup>2</sup>) 【歳入の推移】



		(千円)		
年度		令和元年	令和2年	令和3年
歳出	対前年度増減率(%)	-	△ 2.9	3.7
総額		20,742	20,146	20,900
光熱水費 ※1		4,907	4,923	5,123
委託料 ※2		2,711	2,687	2,711
修繕料		383	377	839
工事請負費		0	0	0
人件費 ※3		12,732	12,151	12,218
その他 ※4		9	8	8
1 m <sup>2</sup> あたりのコスト (円/m <sup>2</sup> )		51,444	49,967	51,837
利用者1人あたりのコスト (円/人)		2,331	2,379	2,469

(円/m<sup>2</sup>) 【歳出の推移】



比較単位： 総額 / 施設面積 【当該施設】 (緑色) 【分類平均】 (斜線)

※1 光熱水費は、電気料金、ガス料金、上下水道料金、燃料費を合計したもの。

※2 委託料は、清掃委託、警備委託、空調設備や消防用設備などの保守管理委託、樹木等管理委託や12条点検など施設の維持管理に要する経費を合計したもの。

※3 人件費は、施設の維持管理業務にかかる費用の参考値を合計したもの。

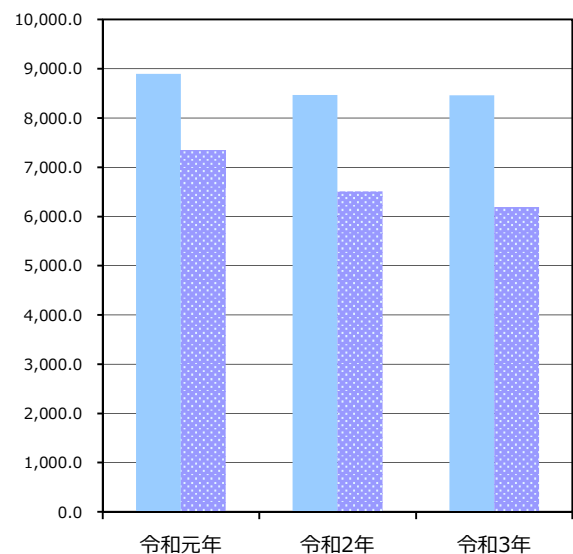
※4 その他は、機械器具借上料、負担金等に要する経費を合計したもの。

## 施設サービス提供状況

【施設サービス提供状況】

項目		令和元年	令和2年	令和3年
年間開館日数		306日	308日	302日
利用者数	実績値	8900人	8470人	8464人
	対前年度比		-5%	0%
一日当たりの利用者数	実績値	29人	28人	28人
	対前年度比		-5%	2%

■利用者数 ■類似施設利用者数平均





# 施設カルテ

基準日 令和4年12月1日

施設名	本町老人デイサービスセンター		施設番号	0709	
施設大分類	保健・福祉施設	施設中分類	高齢福祉施設	施設小分類	老人デイサービスセンター

## 財務情報

		(千円)		
年度		令和元年	令和2年	令和3年
歳入	対前年度増減率(%)	-	△ 16.0	△ 8.0
総額		74,937	62,934	57,874
使用料		74,937	62,934	57,874
手数料		0	0	0
貸家料		0	0	0
貸地料		0	0	0
雑入		0	0	0
その他		0	0	0

歳出	対前年度増減率(%)	-	△ 10.6	2.6
総額		18,306	16,373	16,803
光熱水費 ※1		1,829	1,318	1,209
委託料 ※2		2,685	2,746	2,877
修繕料		707	227	294
工事請負費		0	0	0
人件費 ※3		12,447	11,783	12,370
その他 ※4		638	300	53
1㎡あたりのコスト (円/㎡)		28,957	25,898	26,578
利用者1人あたりのコスト (円/人)		2,524	2,649	2,913

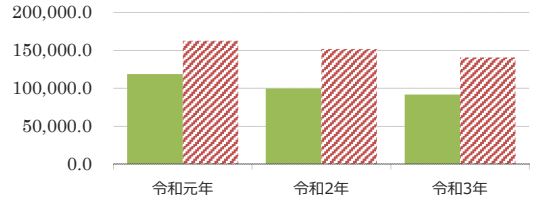
※1 光熱水費は、電気料金、ガス料金、上下水道料金、燃料費を合計したもの。

※2 委託料は、清掃委託、警備委託、空調設備や消防用設備などの保守管理委託、樹木等管理委託や12条点検など施設の維持管理に要する経費を合計したもの。

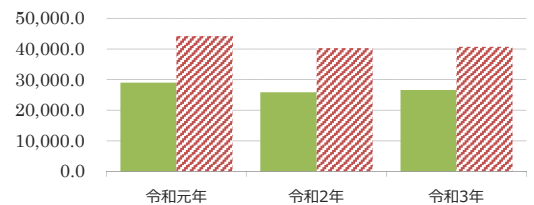
※3 人件費は、施設の維持管理業務にかかる費用の参考値を合計したもの。

※4 その他は、機械器具借上料、負担金等に要する経費を合計したもの。

(円/㎡) 【歳入の推移】



(円/㎡) 【歳出の推移】



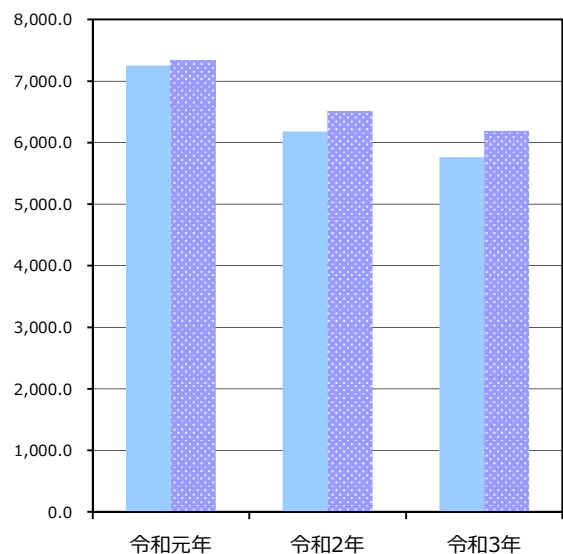
比較単位： 総額 / 施設面積 【当該施設】 (緑) 【分類平均】 (赤斜線)

## 施設サービス提供状況

【施設サービス提供状況】

項目		令和元年	令和2年	令和3年
年間開館日数		307日	302日	307日
利用者数	実績値	7252人	6181人	5768人
	対前年度比		-15%	-7%
一日当たりの利用者数	実績値	24人	20人	19人
	対前年度比		-13%	-8%

■利用者数 ■類似施設利用者数平均





# 施設カルテ

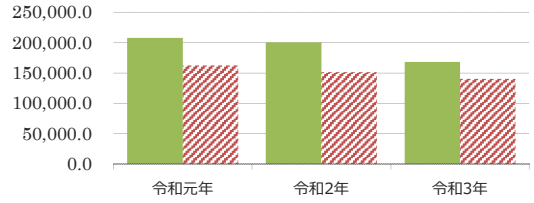
基準日 令和4年12月1日

施設名	鴨居老人デイサービスセンター		施設番号	0710	
施設大分類	保健・福祉施設	施設中分類	高齢福祉施設	施設小分類	老人デイサービスセンター

## 財務情報

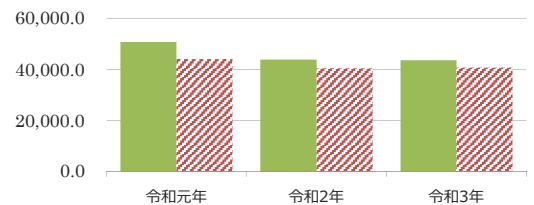
		(千円)		
年度		令和元年	令和2年	令和3年
歳入	対前年度増減率(%)	-	△ 3.4	△ 16.3
総額		71,372	68,964	57,733
使用料		71,372	68,964	57,733
手数料		0	0	0
貸家料		0	0	0
貸地料		0	0	0
雑入		0	0	0
その他		0	0	0

(円/m<sup>2</sup>) 【歳入の推移】



		(千円)		
年度		令和元年	令和2年	令和3年
歳出	対前年度増減率(%)	-	△ 13.7	△ 0.5
総額		17,416	15,038	14,962
光熱水費 ※1		4,086	4,053	4,152
委託料 ※2		32	37	144
修繕料		203	472	160
工事請負費		0	0	0
人件費 ※3		12,503	10,374	10,228
その他 ※4		592	102	277
1 m <sup>2</sup> あたりのコスト (円/m <sup>2</sup> )		50,727	43,802	43,580
利用者 1 人あたりのコスト (円/人)		2,420	2,433	2,579

(円/m<sup>2</sup>) 【歳出の推移】



比較単位： 総額 / 施設面積 【当該施設】 (緑) 【分類平均】 (赤斜線)

※1 光熱水費は、電気料金、ガス料金、上下水道料金、燃料費を合計したもの。

※2 委託料は、清掃委託、警備委託、空調設備や消防用設備などの保守管理委託、樹木等管理委託や12条点検など施設の維持管理に要する経費を合計したもの。

※3 人件費は、施設の維持管理業務にかかる費用の参考値を合計したもの。

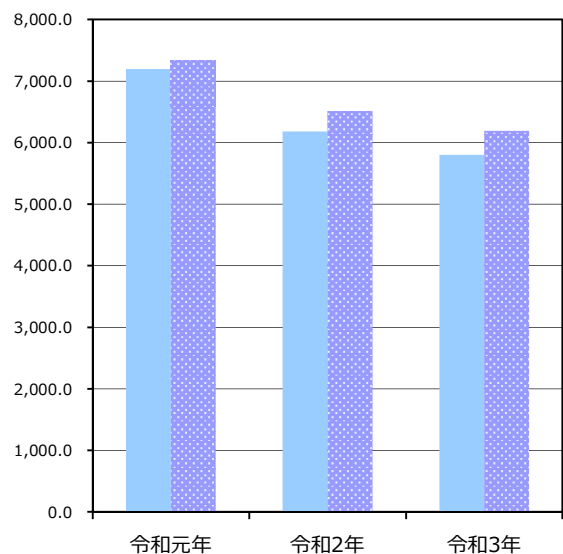
※4 その他は、機械器具借上料、負担金等に要する経費を合計したもの。

## 施設サービス提供状況

【施設サービス提供状況】

項目		令和元年	令和2年	令和3年
年間開館日数		308日	302日	308日
利用者数	実績値	7198人	6181人	5802人
	対前年度比		-14%	-6%
一日当たりの利用者数	実績値	23人	20人	19人
	対前年度比		-12%	-8%

■利用者数 ■類似施設利用者数平均







# 施設カルテ

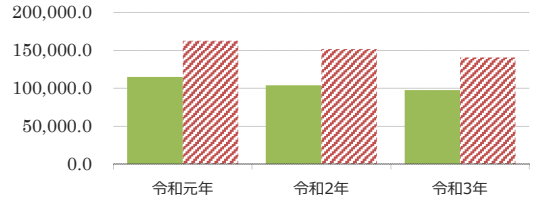
基準日 令和4年12月1日

施設名	北下浦老人デイサービスセンター		施設番号	0712	
施設大分類	保健・福祉施設	施設中分類	高齢福祉施設	施設小分類	老人デイサービスセンター

## 財務情報

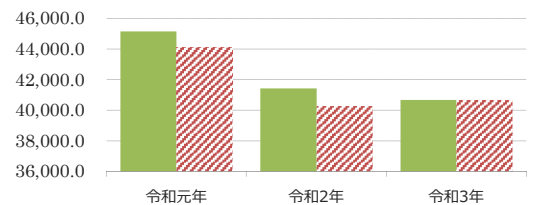
		(千円)		
年度		令和元年	令和2年	令和3年
歳入	対前年度増減率(%)	-	△ 9.6	△ 5.9
総額		56,206	50,814	47,809
使用料		56,206	50,814	47,809
手数料		0	0	0
貸家料		0	0	0
貸地料		0	0	0
雑入		0	0	0
その他		0	0	0

(円/m<sup>2</sup>) 【歳入の推移】



		(千円)		
年度		令和元年	令和2年	令和3年
歳出	対前年度増減率(%)	-	△ 8.3	△ 1.8
総額		22,096	20,266	19,902
光熱水費 ※1		6,461	5,859	5,603
委託料 ※2		3,319	3,447	3,392
修繕料		1,062	482	503
工事請負費		0	0	0
人件費 ※3		10,730	10,374	10,228
その他 ※4		524	103	177
1 m <sup>2</sup> あたりのコスト (円/m <sup>2</sup> )		45,156	41,416	40,672
利用者1人あたりのコスト (円/人)		3,674	3,881	4,206

(円/m<sup>2</sup>) 【歳出の推移】



比較単位： 総額 / 施設面積 【当該施設】 (緑色) 【分類平均】 (斜線)

※1 光熱水費は、電気料金、ガス料金、上下水道料金、燃料費を合計したもの。

※2 委託料は、清掃委託、警備委託、空調設備や消防用設備などの保守管理委託、樹木等管理委託や12条点検など施設の維持管理に要する経費を合計したもの。

※3 人件費は、施設の維持管理業務にかかる費用の参考値を合計したもの。

※4 その他は、機械器具借上料、負担金等に要する経費を合計したもの。

## 施設サービス提供状況

【施設サービス提供状況】

項目		令和元年	令和2年	令和3年
年間開館日数		308日	308日	307日
利用者数	実績値	6014人	5222人	4732人
	対前年度比		-13%	-9%
一日当たりの利用者数	実績値	20人	17人	15人
	対前年度比		-13%	-9%

■利用者数 ■類似施設利用者数平均

