

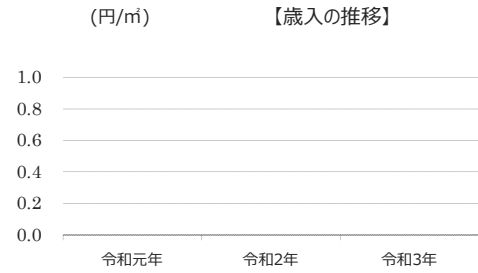
施設カルテ

基準日 令和4年12月1日

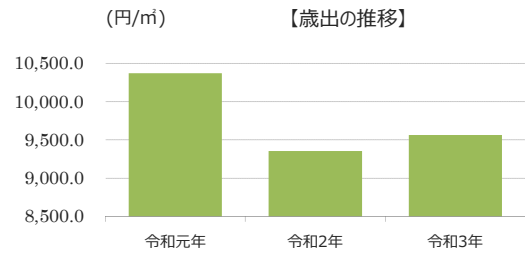
施設名	点字図書館		施設番号	0713	
施設大分類	保健・福祉施設	施設中分類	障害福祉施設	施設小分類	点字図書館

財務情報

		(千円)		
年度		令和元年	令和2年	令和3年
歳入	対前年度増減率(%)	-	0.0	0.0
総額		0	0	0
使用料		0	0	0
手数料		0	0	0
貸家料		0	0	0
貸地料		0	0	0
雑入		0	0	0
その他		0	0	0



		(千円)		
年度		令和元年	令和2年	令和3年
歳出	対前年度増減率(%)	-	△ 9.8	2.2
総額		5,675	5,119	5,233
光熱水費 ※1		1,547	1,115	1,114
委託料 ※2		2,272	2,323	2,434
修繕料		143	0	15
工事請負費		0	0	0
人件費 ※3		1,713	1,680	1,669
その他 ※4		0	0	0
1 m ² あたりのコスト (円/m ²)		10,372	9,355	9,563
利用者 1 人あたりのコスト (円/人)		735	2,168	1,392



比較単位： 総額 / 施設面積 【当該施設】

※1 光熱水費は、電気料金、ガス料金、上下水道料金、燃料費を合計したもの。

※2 委託料は、清掃委託、警備委託、空調設備や消防用設備などの保守管理委託、樹木等管理委託や12条点検など施設の維持管理に要する経費を合計したもの。

※3 人件費は、施設の維持管理業務にかかる費用の参考値を合計したもの。

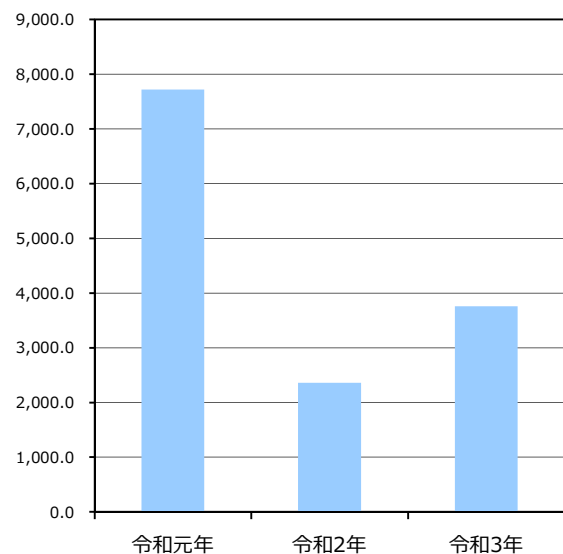
※4 その他は、機械器具借上料、負担金等に要する経費を合計したもの。

施設サービス提供状況

【施設サービス提供状況】

項目		令和元年	令和2年	令和3年
年間開館日数		240日	142日	242日
利用者数	実績値	7724人	2361人	3759人
	対前年度比		-69%	59%
一日当たりの利用者数	実績値	32人	17人	16人
	対前年度比		-48%	-7%

■ 利用者数



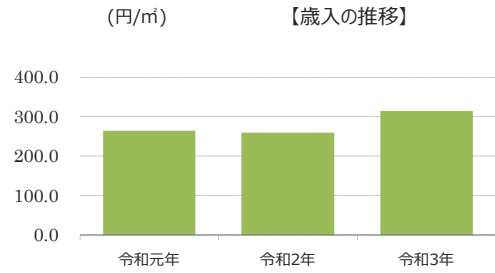
施設カルテ

基準日 令和4年12月1日

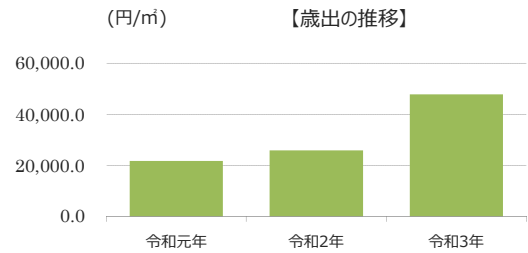
施設名	福祉援護センター		施設番号	0714	
施設大分類	保健・福祉施設	施設中分類	障害福祉施設	施設小分類	福祉援護センター

財務情報

		(千円)		
年度		令和元年	令和2年	令和3年
歳入	対前年度増減率(%)	-	△ 2.1	21.5
総額		707	692	842
使用料		0	0	0
手数料		0	0	0
貸家料		0	0	0
貸地料		0	0	0
雑入		707	692	842
その他		0	0	0



		(千円)		
年度		令和元年	令和2年	令和3年
歳出	対前年度増減率(%)	-	18.9	85.1
総額		58,028	68,992	127,712
光熱水費 ※1		6,443	6,580	6,945
委託料 ※2		4,409	11,065	35,565
修繕料		3,861	3,773	2,825
工事請負費		13,332	13,670	47,561
人件費 ※3		29,960	33,785	34,658
その他 ※4		24	119	158
1 m ² あたりのコスト (円/m ²)		21,734	25,840	47,833
利用者1人あたりのコスト (円/人)		4,818	5,793	11,541



比較単位： 総額 / 施設面積 【当該施設】

※1 光熱水費は、電気料金、ガス料金、上下水道料金、燃料費を合計したもの。

※2 委託料は、清掃委託、警備委託、空調設備や消防用設備などの保守管理委託、樹木等管理委託や12条点検など施設の維持管理に要する経費を合計したもの。

※3 人件費は、施設の維持管理業務にかかる費用の参考値を合計したもの。

※4 その他は、機械器具借上料、負担金等に要する経費を合計したもの。

施設サービス提供状況

【施設サービス提供状況】

項目		令和元年	令和2年	令和3年
年間開館日数		253日	254日	254日
利用者数	実績値	12044人	11909人	11066人
	対前年度比		-1%	-7%
一日当たりの利用者数	実績値	48人	47人	44人
	対前年度比		-2%	-7%

■利用者数

