

施設カルテ

基準日 令和4年12月1日

施設名	保健所		施設番号	0718	
施設大分類	保健・福祉施設	施設中分類	保健施設	施設小分類	保健所

財務情報

		(千円)		
年度		令和元年	令和2年	令和3年
歳入	対前年度増減率(%)	-	△ 25.8	△ 24.2
総額		7,235	5,370	4,069
使用料		0	0	0
手数料		0	0	0
貸家料		3,887	3,286	0
貸地料		0	967	0
雑入		848	838	0
その他		2,501	278	4,069

歳出	対前年度増減率(%)	-	△ 7.6	3.3
総額		115,934	107,079	110,662
光熱水費 ※1		18,653	22,001	23,612
委託料 ※2		40,311	40,916	43,444
修繕料		30,182	27,358	26,916
工事請負費		9,654	0	0
人件費 ※3		17,134	16,804	16,690
その他 ※4		0	0	0
1㎡あたりのコスト (円/㎡)		28,909	26,701	27,595
利用者1人あたりのコスト (円/人)		-	-	-

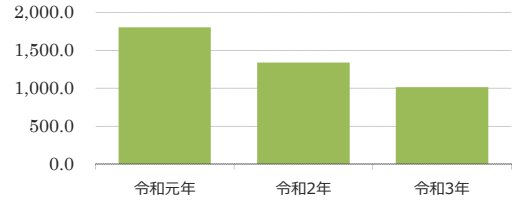
※1 光熱水費は、電気料金、ガス料金、上下水道料金、燃料費を合計したもの。

※2 委託料は、清掃委託、警備委託、空調設備や消防用設備などの保守管理委託、樹木等管理委託や12条点検など施設の維持管理に要する経費を合計したもの。

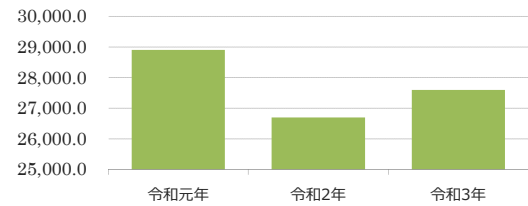
※3 人件費は、施設の維持管理業務にかかる費用の参考値を合計したもの。

※4 その他は、機械器具借上料、負担金等に要する経費を合計したもの。

(円/㎡) 【歳入の推移】



(円/㎡) 【歳出の推移】



比較単位： 総額 / 施設面積 【当該施設】

施設カルテ

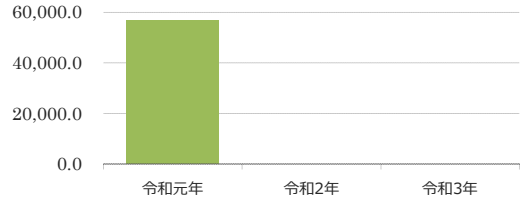
基準日 令和4年12月1日

施設名	健康増進センター	施設番号	0719
施設大分類	保健・福祉施設	施設中分類	保健施設
		施設小分類	健康増進センター

財務情報

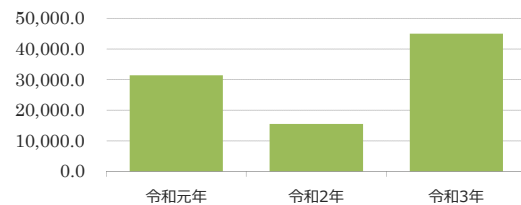
		(千円)		
年度		令和元年	令和2年	令和3年
歳入	対前年度増減率(%)	-	△ 100.0	0.0
総額		154,530	0	0
使用料		154,530	0	0
手数料		0	0	0
貸家料		0	0	0
貸地料		0	0	0
雑入		0	0	0
その他		0	0	0

(円/m²) 【歳入の推移】



		(千円)		
年度		令和元年	令和2年	令和3年
歳出	対前年度増減率(%)	-	△ 50.5	189.8
総額		85,307	42,185	122,245
光熱水費 ※1		41,619	196	0
委託料 ※2		28,240	28,664	29,437
修繕料		6,977	4,854	0
工事請負費		0	0	92,808
人件費 ※3		0	0	0
その他 ※4		8,471	8,471	0
1 m ² あたりのコスト (円/m ²)		31,392	15,524	44,985
利用者 1 人あたりのコスト (円/人)		450	-	-

(円/m²) 【歳出の推移】



比較単位： 総額 / 施設面積 【当該施設】

※1 光熱水費は、電気料金、ガス料金、上下水道料金、燃料費を合計したもの。

※2 委託料は、清掃委託、警備委託、空調設備や消防用設備などの保守管理委託、樹木等管理委託や12条点検など施設の維持管理に要する経費を合計したもの。

※3 人件費は、施設の維持管理業務にかかる費用の参考値を合計したもの。

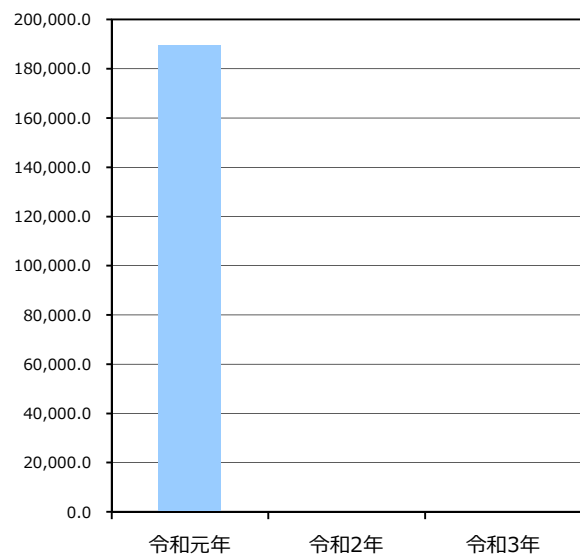
※4 その他は、機械器具借上料、負担金等に要する経費を合計したもの。

施設サービス提供状況

【施設サービス提供状況】

項目		令和元年	令和2年	令和3年
年間開館日数		325日	—	—
利用者数	実績値	189722人	—	—
	対前年度比	/	—	—
一日当たりの利用者数	実績値	584人	—	—
	対前年度比	/	—	—

■ 利用者数



施設カルテ

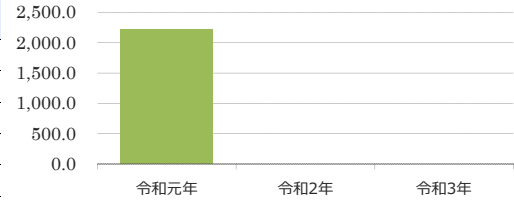
基準日 令和4年12月1日

施設名	横須賀市健康安全科学センター		施設番号	0720	
施設大分類	保健・福祉施設	施設中分類	保健施設	施設小分類	健康安全科学センター

財務情報

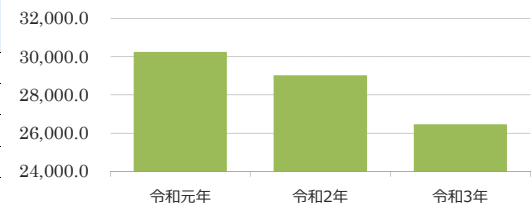
		(千円)		
年度		令和元年	令和2年	令和3年
歳入	対前年度増減率(%)	-	△ 100.0	0.0
総額		5,194	0	0
使用料		0	0	0
手数料		5,194	0	0
貸家料		0	0	0
貸地料		0	0	0
雑入		0	0	0
その他		0	0	0

(円/m²) 【歳入の推移】



		(千円)		
年度		令和元年	令和2年	令和3年
歳出	対前年度増減率(%)	-	△ 4.0	△ 8.8
総額		71,031	68,212	62,195
光熱水費 ※1		9,786	9,219	8,368
委託料 ※2		19,016	21,801	19,240
修繕料		7,962	6,884	12,733
工事請負費		0	0	0
人件費 ※3		34,268	30,308	21,854
その他 ※4		45	0	0
1 m ² あたりのコスト (円/m ²)		30,230	29,030	26,469
利用者 1 人あたりのコスト (円/人)		-	-	-

(円/m²) 【歳出の推移】



比較単位： 総額 / 施設面積 【当該施設】

※1 光熱水費は、電気料金、ガス料金、上下水道料金、燃料費を合計したもの。

※2 委託料は、清掃委託、警備委託、空調設備や消防用設備などの保守管理委託、樹木等管理委託や12条点検など施設の維持管理に要する経費を合計したもの。

※3 人件費は、施設の維持管理業務にかかる費用の参考値を合計したもの。

※4 その他は、機械器具借上料、負担金等に要する経費を合計したもの。

施設カルテ

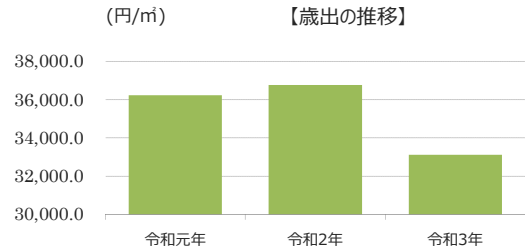
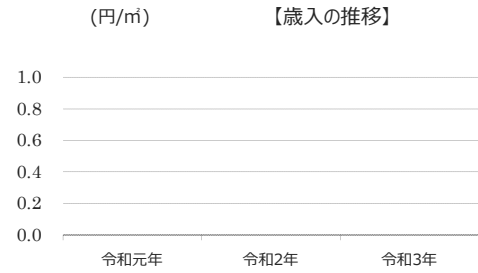
基準日 令和4年12月1日

施設名	動物愛護センター		施設番号	0721	
施設大分類	保健・福祉施設	施設中分類	保健施設	施設小分類	動物愛護センター

財務情報

		(千円)		
年度		令和元年	令和2年	令和3年
歳入	対前年度増減率(%)	-	0.0	0.0
総額		0	0	0
使用料		0	0	0
手数料		0	0	0
貸家料		0	0	0
貸地料		0	0	0
雑入		0	0	0
その他		0	0	0

歳出	対前年度増減率(%)	-	1.4	△ 9.9
総額		15,089	15,299	13,777
光熱水費 ※1		1,133	1,055	1,136
委託料 ※2		1,962	1,021	958
修繕料		0	1,461	0
工事請負費		0	0	0
人件費 ※3		11,994	11,763	11,683
その他 ※4		5	18	18
1㎡あたりのコスト (円/㎡)		36,220	36,725	33,072
利用者1人あたりのコスト (円/人)		-	-	-



比較単位： 総額 / 施設面積 【当該施設】

※1 光熱水費は、電気料金、ガス料金、上下水道料金、燃料費を合計したもの。

※2 委託料は、清掃委託、警備委託、空調設備や消防用設備などの保守管理委託、樹木等管理委託や12条点検など施設の維持管理に要する経費を合計したもの。

※3 人件費は、施設の維持管理業務にかかる費用の参考値を合計したもの。

※4 その他は、機械器具借上料、負担金等に要する経費を合計したもの。

施設カルテ

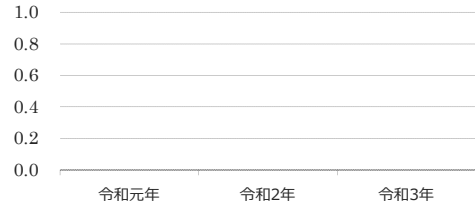
基準日 令和4年12月1日

施設名	中央健康福祉センター		施設番号	0722	
施設大分類	保健・福祉施設	施設中分類	保健施設	施設小分類	健康福祉センター

財務情報

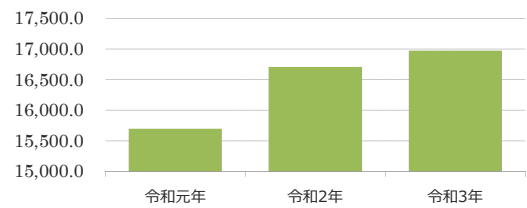
		(千円)		
年度		令和元年	令和2年	令和3年
歳入	対前年度増減率(%)	-	0.0	0.0
総額		0	0	0
使用料		0	0	0
手数料		0	0	0
貸家料		0	0	0
貸地料		0	0	0
雑入		0	0	0
その他		0	0	0

(円/m²) 【歳入の推移】



		(千円)		
年度		令和元年	令和2年	令和3年
歳出	対前年度増減率(%)	-	6.4	1.6
総額		17,044	18,139	18,428
光熱水費 ※1		5,219	6,155	6,389
委託料 ※2		11,283	11,452	11,761
修繕料		0	0	0
工事請負費		0	0	0
人件費 ※3		543	532	277
その他 ※4		0	0	0
1 m ² あたりのコスト (円/m ²)		15,698	16,706	16,972
利用者1人あたりのコスト (円/人)		3,381	3,598	4,507

(円/m²) 【歳出の推移】



比較単位： 総額 / 施設面積 【当該施設】

※1 光熱水費は、電気料金、ガス料金、上下水道料金、燃料費を合計したものの。

※2 委託料は、清掃委託、警備委託、空調設備や消防用設備などの保守管理委託、樹木等管理委託や12条点検など施設の維持管理に要する経費を合計したものの。

※3 人件費は、施設の維持管理業務にかかる費用の参考値を合計したものの。

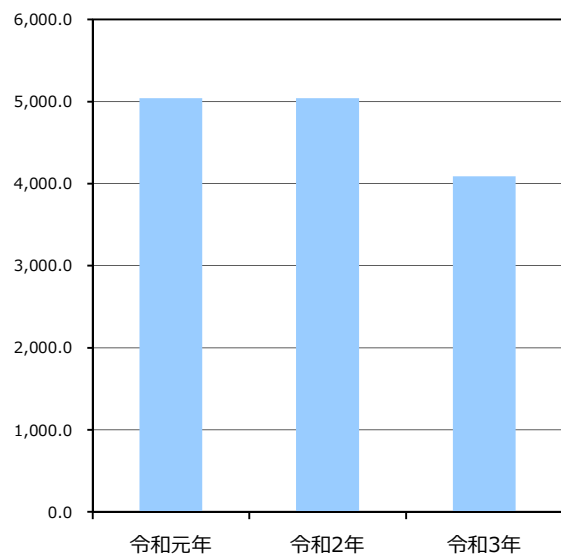
※4 その他は、機械器具借上料、負担金等に要する経費を合計したものの。

施設サービス提供状況

【施設サービス提供状況】

項目		令和元年	令和2年	令和3年
年間開館日数		249日	252日	252日
利用者数	実績値	5041人	5041人	4089人
	対前年度比		0%	-19%
一日当たりの利用者数	実績値	20人	20人	16人
	対前年度比		-1%	-19%

■利用者数



施設カルテ

基準日 令和4年12月1日

施設名	中央健康福祉センター分室	施設番号	0723
施設大分類	保健・福祉施設	施設中分類	保健施設
		施設小分類	健康福祉センター

財務情報

		(千円)		
年度		令和元年	令和2年	令和3年
歳入	対前年度増減率(%)	-	0.0	0.0
総額		0	0	0
使用料		0	0	0
手数料		0	0	0
貸家料		0	0	0
貸地料		0	0	0
雑入		0	0	0
その他		0	0	0

歳出	対前年度増減率(%)	-	△ 7.5	△ 22.4
総額		1,932	1,787	1,387
光熱水費 ※1		396	328	314
委託料 ※2		994	927	796
修繕料		0	0	0
工事請負費		0	0	0
人件費 ※3		543	532	277
その他 ※4		0	0	0
1㎡あたりのコスト (円/㎡)		12,563	11,616	9,017
利用者1人あたりのコスト (円/人)		1,314	-	-

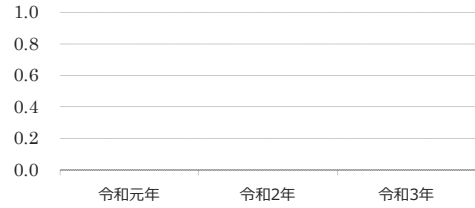
※1 光熱水費は、電気料金、ガス料金、上下水道料金、燃料費を合計したもの。

※2 委託料は、清掃委託、警備委託、空調設備や消防用設備などの保守管理委託、樹木等管理委託や12条点検など施設の維持管理に要する経費を合計したもの。

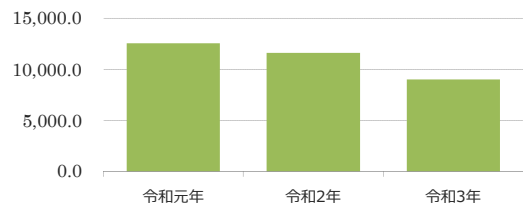
※3 人件費は、施設の維持管理業務にかかる費用の参考値を合計したもの。

※4 その他は、機械器具借上料、負担金等に要する経費を合計したもの。

(円/㎡) 【歳入の推移】



(円/㎡) 【歳出の推移】



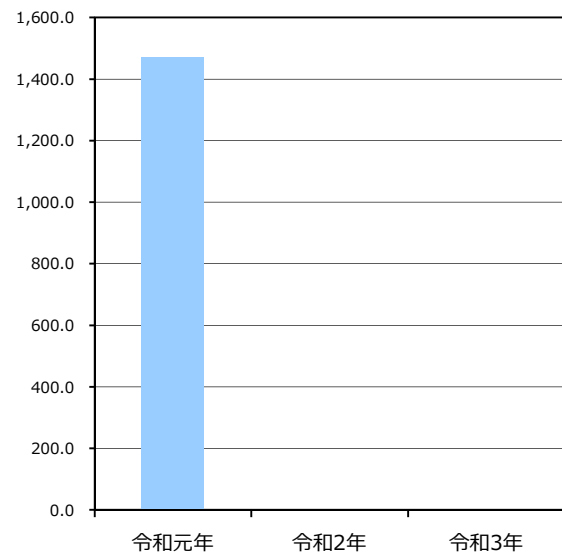
比較単位： 総額 / 施設面積 【当該施設】

施設サービス提供状況

【施設サービス提供状況】

項目		令和元年	令和2年	令和3年
年間開館日数		52日	—	—
利用者数	実績値	1470人	—	—
	対前年度比	/	—	—
一日当たりの利用者数	実績値	28人	—	—
	対前年度比	/	—	—

■利用者数



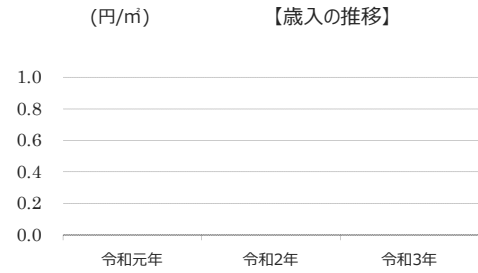
施設カルテ

基準日 令和4年12月1日

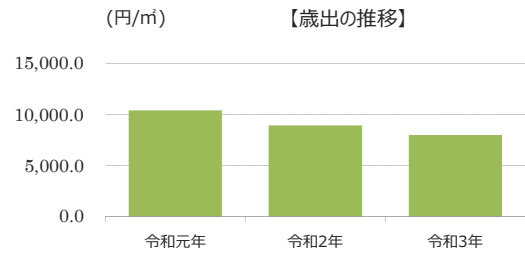
施設名	北健康福祉センター		施設番号	0724	
施設大分類	保健・福祉施設	施設中分類	保健施設	施設小分類	健康福祉センター

財務情報

		(千円)		
年度		令和元年	令和2年	令和3年
歳入	対前年度増減率(%)	-	0.0	0.0
総額		0	0	0
使用料		0	0	0
手数料		0	0	0
貸家料		0	0	0
貸地料		0	0	0
雑入		0	0	0
その他		0	0	0



		(千円)		
年度		令和元年	令和2年	令和3年
歳出	対前年度増減率(%)	-	△ 14.3	△ 10.4
総額		7,249	6,213	5,565
光熱水費 ※1		1,818	1,573	1,552
委託料 ※2		4,889	4,108	3,736
修繕料		0	0	0
工事請負費		0	0	0
人件費 ※3		543	532	277
その他 ※4		0	0	0
1㎡あたりのコスト (円/㎡)		10,402	8,916	7,986
利用者1人あたりのコスト (円/人)		1,515	2,846	2,756



比較単位： 総額 / 施設面積 【当該施設】

※1 光熱水費は、電気料金、ガス料金、上下水道料金、燃料費を合計したもの。

※2 委託料は、清掃委託、警備委託、空調設備や消防用設備などの保守管理委託、樹木等管理委託や12条点検など施設の維持管理に要する経費を合計したもの。

※3 人件費は、施設の維持管理業務にかかる費用の参考値を合計したもの。

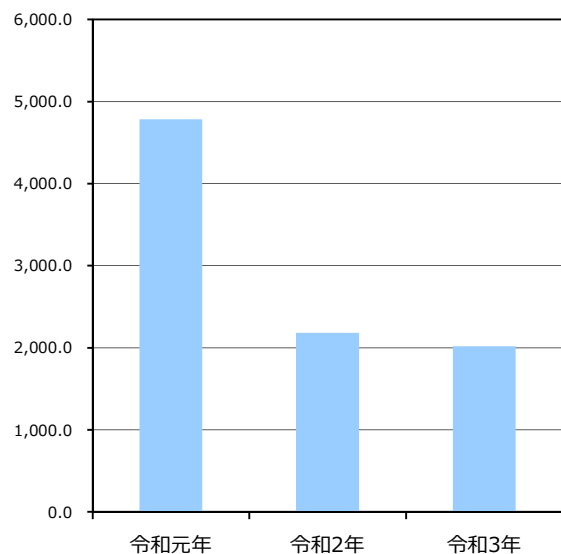
※4 その他は、機械器具借上料、負担金等に要する経費を合計したもの。

施設サービス提供状況

【施設サービス提供状況】

項目		令和元年	令和2年	令和3年
年間開館日数		242日	245日	244日
利用者数	実績値	4784人	2183人	2019人
	対前年度比		-54%	-8%
一日当たりの利用者数	実績値	20人	9人	8人
	対前年度比		-55%	-7%

■利用者数



施設カルテ

基準日 令和4年12月1日

施設名	南健康福祉センター		施設番号	0725	
施設大分類	保健・福祉施設	施設中分類	保健施設	施設小分類	健康福祉センター

財務情報

		(千円)		
年度		令和元年	令和2年	令和3年
歳入	対前年度増減率(%)	-	0.0	0.0
総額		0	0	0
使用料		0	0	0
手数料		0	0	0
貸家料		0	0	0
貸地料		0	0	0
雑入		0	0	0
その他		0	0	0

歳出	対前年度増減率(%)	-	△ 6.8	△ 10.8
総額		7,384	6,882	6,141
光熱水費 ※1		1,809	1,462	1,369
委託料 ※2		5,033	4,889	4,495
修繕料		0	0	0
工事請負費		0	0	0
人件費 ※3		543	532	277
その他 ※4		0	0	0
1㎡あたりのコスト (円/㎡)		14,518	13,532	12,074
利用者1人あたりのコスト (円/人)		908	1,080	991

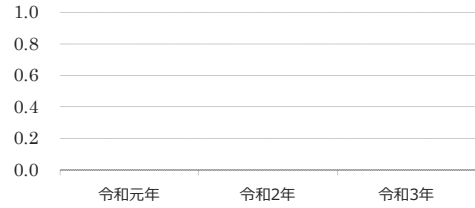
※1 光熱水費は、電気料金、ガス料金、上下水道料金、燃料費を合計したもの。

※2 委託料は、清掃委託、警備委託、空調設備や消防用設備などの保守管理委託、樹木等管理委託や12条点検など施設の維持管理に要する経費を合計したもの。

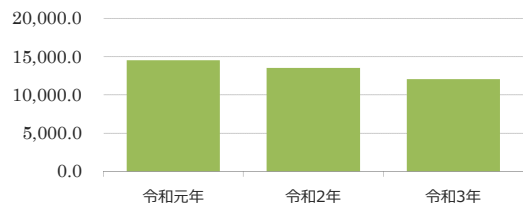
※3 人件費は、施設の維持管理業務にかかる費用の参考値を合計したもの。

※4 その他は、機械器具借上料、負担金等に要する経費を合計したもの。

(円/㎡) 【歳入の推移】



(円/㎡) 【歳出の推移】



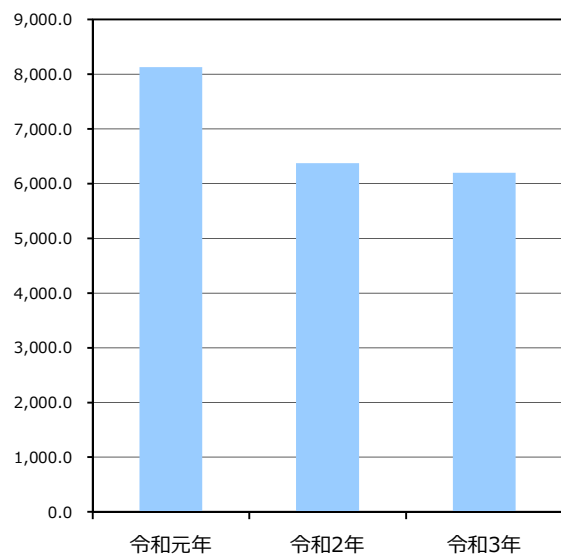
比較単位： 総額 / 施設面積 【当該施設】

施設サービス提供状況

【施設サービス提供状況】

項目		令和元年	令和2年	令和3年
年間開館日数		243日	246日	246日
利用者数	実績値	8133人	6375人	6197人
	対前年度比		-22%	-3%
一日当たりの利用者数	実績値	33人	26人	25人
	対前年度比		-23%	-3%

■利用者数



施設カルテ

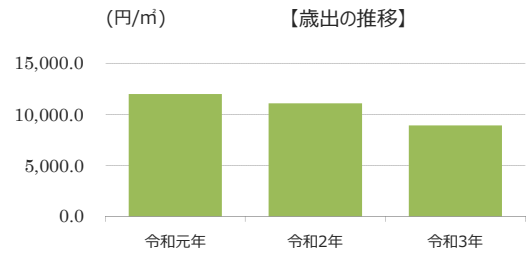
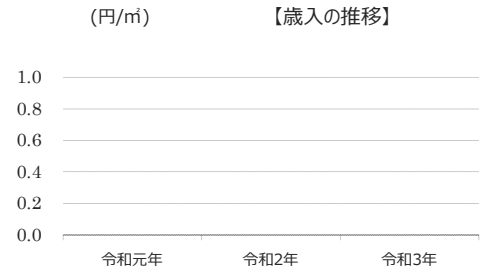
基準日 令和4年12月1日

施設名	南健康福祉センター分室	施設番号	0726
施設大分類	保健・福祉施設	施設中分類	保健施設
		施設小分類	健康福祉センター

財務情報

		(千円)		
年度		令和元年	令和2年	令和3年
歳入	対前年度増減率(%)	-	0.0	0.0
総額		0	0	0
使用料		0	0	0
手数料		0	0	0
貸家料		0	0	0
貸地料		0	0	0
雑入		0	0	0
その他		0	0	0

歳出	対前年度増減率(%)	-	△ 7.6	△ 19.5
総額		2,292	2,118	1,704
光熱水費 ※1		379	321	253
委託料 ※2		1,370	1,264	1,173
修繕料		0	0	0
工事請負費		0	0	0
人件費 ※3		543	532	277
その他 ※4		0	0	0
1㎡あたりのコスト (円/㎡)		12,009	11,098	8,929
利用者1人あたりのコスト (円/人)		3,751	-	-



比較単位： 総額 / 施設面積 【当該施設】

※1 光熱水費は、電気料金、ガス料金、上下水道料金、燃料費を合計したもの。

※2 委託料は、清掃委託、警備委託、空調設備や消防用設備などの保守管理委託、樹木等管理委託や12条点検など施設の維持管理に要する経費を合計したもの。

※3 人件費は、施設の維持管理業務にかかる費用の参考値を合計したもの。

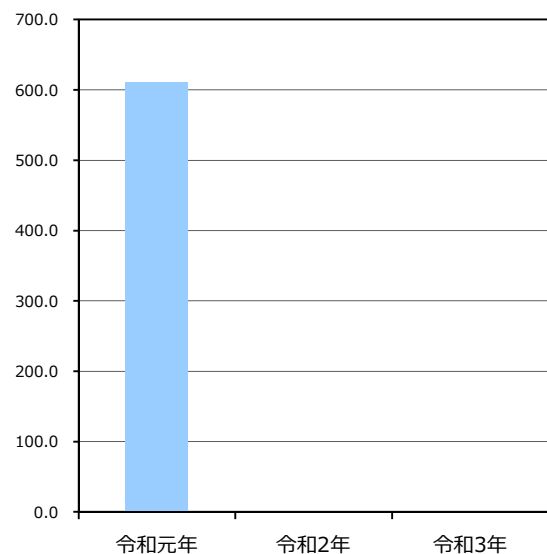
※4 その他は、機械器具借上料、負担金等に要する経費を合計したもの。

施設サービス提供状況

【施設サービス提供状況】

項目		令和元年	令和2年	令和3年
年間開館日数		50日	—	—
利用者数	実績値	611人	—	—
	対前年度比	/	—	—
一日当たりの利用者数	実績値	12人	—	—
	対前年度比	/	—	—

■ 利用者数



施設カルテ

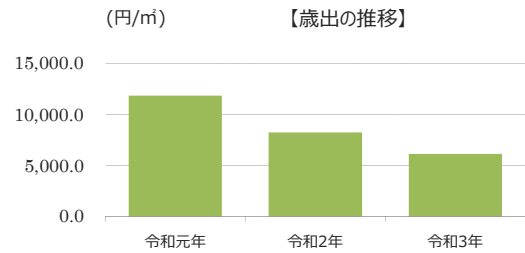
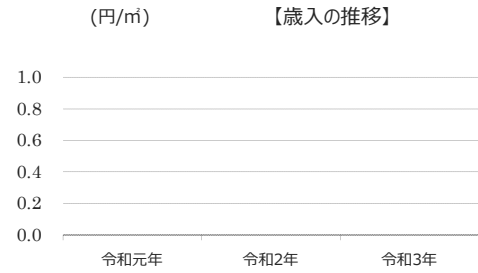
基準日 令和4年12月1日

施設名	西健康福祉センター		施設番号	0727	
施設大分類	保健・福祉施設	施設中分類	保健施設	施設小分類	健康福祉センター

財務情報

		(千円)		
年度		令和元年	令和2年	令和3年
歳入	対前年度増減率(%)	-	0.0	0.0
総額		0	0	0
使用料		0	0	0
手数料		0	0	0
貸家料		0	0	0
貸地料		0	0	0
雑入		0	0	0
その他		0	0	0

歳出	対前年度増減率(%)	-	△ 30.5	△ 25.5
総額		6,439	4,478	3,335
光熱水費 ※1		1,611	1,234	756
委託料 ※2		4,285	2,712	2,302
修繕料		0	0	0
工事請負費		0	0	0
人件費 ※3		543	532	277
その他 ※4		0	0	0
1㎡あたりのコスト (円/㎡)		11,837	8,232	6,130
利用者1人あたりのコスト (円/人)		1,579	1,786	1,596



比較単位： 総額 / 施設面積 【当該施設】

※1 光熱水費は、電気料金、ガス料金、上下水道料金、燃料費を合計したもの。

※2 委託料は、清掃委託、警備委託、空調設備や消防用設備などの保守管理委託、樹木等管理委託や12条点検など施設の維持管理に要する経費を合計したもの。

※3 人件費は、施設の維持管理業務にかかる費用の参考値を合計したもの。

※4 その他は、機械器具借上料、負担金等に要する経費を合計したもの。

施設サービス提供状況

【施設サービス提供状況】

項目		令和元年	令和2年	令和3年
年間開館日数		242日	245日	244日
利用者数	実績値	4079人	2507人	2089人
	対前年度比		-39%	-17%
一日当たりの利用者数	実績値	17人	10人	9人
	対前年度比		-39%	-16%

■ 利用者数

