

施設カルテ

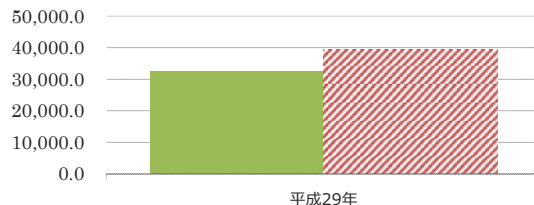
基準日 令和1年7月4日

施設名	船越老人福祉センター	施設番号	0345
施設大分類	保健・福祉施設	施設中分類	高齢福祉施設
		施設小分類	老人福祉センター・老人憩いの家

財務情報

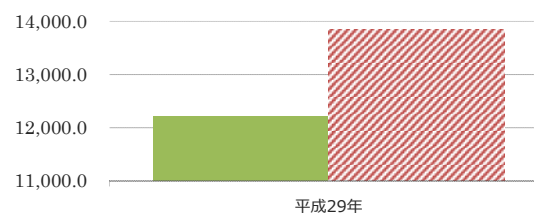
		(千円)		
年度		平成27年	平成28年	平成29年
歳入	対前年度増減率(%)	-	-	-
総額		-	-	24,192
使用料		-	-	0
手数料		-	-	0
貸家料		-	-	0
貸地料		-	-	0
雑入		-	-	0
その他		-	-	24,192

(円/m) 【歳入の推移】



		(千円)		
年度		平成27年	平成28年	平成29年
歳出	対前年度増減率(%)	-	-	-
総額		-	-	9,151
光熱水費 ※1		-	-	3,937
委託料 ※2		-	-	4,623
修繕料		-	-	541
工事請負費		-	-	0
その他		-	-	50

【歳出の推移】



※1 光熱水費は、電気料金、ガス料金、上下水道料金、燃料費を合計したもの。

※2 委託料は、清掃委託、警備委託、空調設備や消防用設備などの保守管理委託、植栽管理委託や12条点検など施設の維持管理に要する経費を合計したもの。

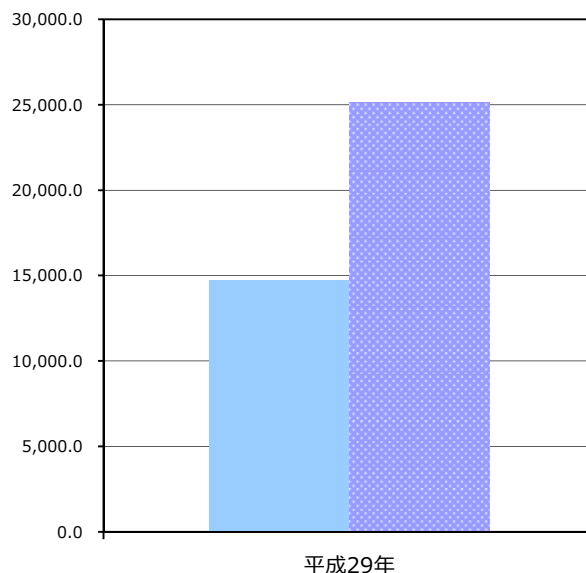
比較単位： 総額 / 施設面積 【当該施設】■【分類平均】▨

施設サービス提供状況

【施設サービス提供状況】

項目		平成27年	平成28年	平成29年
年間開館日数		-	-	293日
利用者数	実績値	-	-	14721人
	対前年度比	/	/	/
一日当たりの利用者数	実績値	-	-	50人
	対前年度比	/	/	/

■利用者数 ■類似施設利用者数平均



施設カルテ

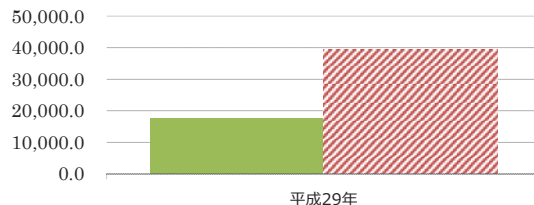
基準日 令和1年7月4日

施設名	本町老人福祉センター	施設番号	0352
施設大分類	保健・福祉施設	施設中分類	高齢福祉施設
		施設小分類	老人福祉センター・老人憩いの家

財務情報

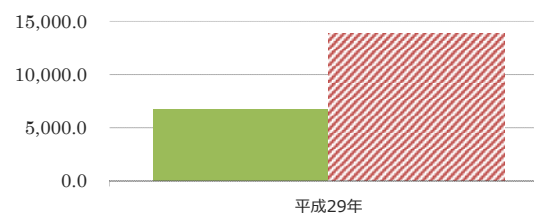
		(千円)		
年度		平成27年	平成28年	平成29年
歳入	対前年度増減率(%)	-	-	-
	総額	-	-	15,605
	使用料	-	-	0
	手数料	-	-	0
	貸家料	-	-	0
	貸地料	-	-	0
	雑入	-	-	0
	その他	-	-	15,605

(円/m) 【歳入の推移】



		(千円)		
年度		平成27年	平成28年	平成29年
歳出	対前年度増減率(%)	-	-	-
	総額	-	-	5,969
	光熱水費 ※1	-	-	2,461
	委託料 ※2	-	-	3,137
	修繕料	-	-	319
	工事請負費	-	-	0
	その他	-	-	53

【歳出の推移】



※1 光熱水費は、電気料金、ガス料金、上下水道料金、燃料費を合計したもの。

※2 委託料は、清掃委託、警備委託、空調設備や消防用設備などの保守管理委託、植栽管理委託や12条点検など施設の維持管理に要する経費を合計したもの。

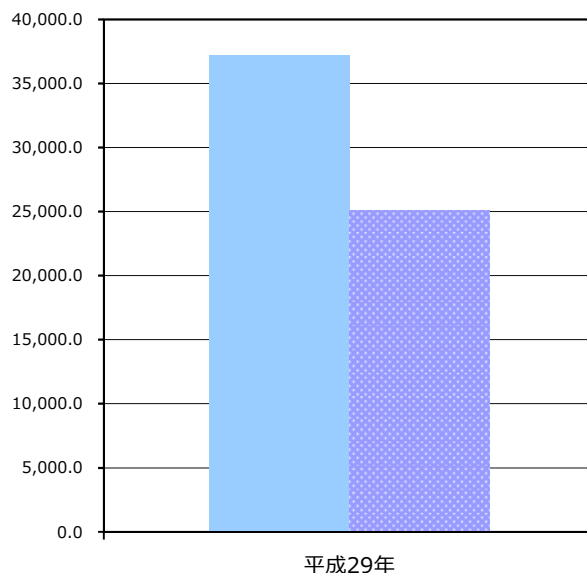
比較単位： 総額 / 施設面積 【当該施設】■【分類平均】▨

施設サービス提供状況

【施設サービス提供状況】

項目		平成27年	平成28年	平成29年
年間開館日数		-	-	284日
利用者数	実績値	-	-	37175人
	対前年度比	/	/	/
一日当たりの利用者数	実績値	-	-	131人
	対前年度比	/	/	/

■利用者数 ■類似施設利用者数平均



施設カルテ

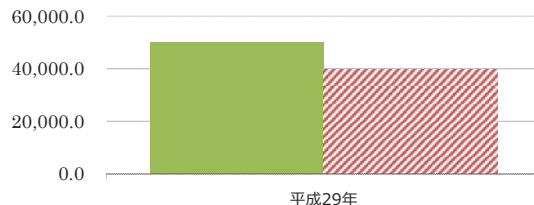
基準日 令和1年7月4日

施設名	池上老人福祉センター	施設番号	0181
施設大分類	保健・福祉施設	施設中分類	高齢福祉施設
		施設小分類	老人福祉センター・老人憩いの家

財務情報

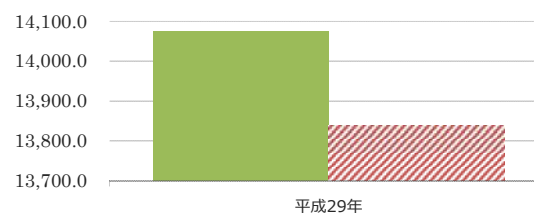
		(千円)		
年度		平成27年	平成28年	平成29年
歳入	対前年度増減率(%)	-	-	-
総額		-	-	36,350
使用料		-	-	0
手数料		-	-	0
貸家料		-	-	0
貸地料		-	-	0
雑入		-	-	0
その他		-	-	36,350

(円/m) 【歳入の推移】



		(千円)		
年度		平成27年	平成28年	平成29年
歳出	対前年度増減率(%)	-	-	-
総額		-	-	10,245
光熱水費 ※1		-	-	5,822
委託料 ※2		-	-	3,273
修繕料		-	-	1,105
工事請負費		-	-	0
その他		-	-	45

【歳出の推移】



※1 光熱水費は、電気料金、ガス料金、上下水道料金、燃料費を合計したもの。

※2 委託料は、清掃委託、警備委託、空調設備や消防用設備などの保守管理委託、植栽管理委託や12条点検など施設の維持管理に要する経費を合計したもの。

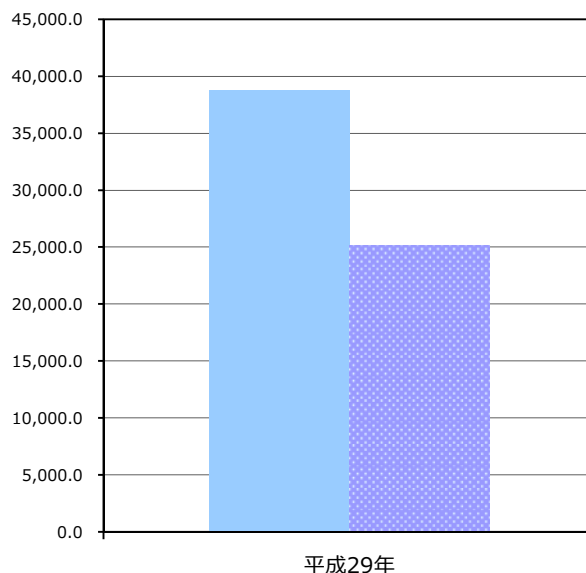
比較単位： 総額 / 施設面積 【当該施設】■ 【分類平均】▨

施設サービス提供状況

【施設サービス提供状況】

項目		平成27年	平成28年	平成29年
年間開館日数		-	-	293日
利用者数	実績値	-	-	38790人
	対前年度比	/	/	/
一日当たりの利用者数	実績値	-	-	132人
	対前年度比	/	/	/

■利用者数 ■類似施設利用者数平均



施設カルテ

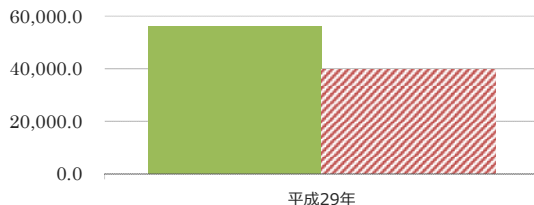
基準日 令和1年7月4日

施設名	鴨居老人福祉センター	施設番号	0341
施設大分類	保健・福祉施設	施設中分類	高齢福祉施設
		施設小分類	老人福祉センター・老人憩いの家

財務情報

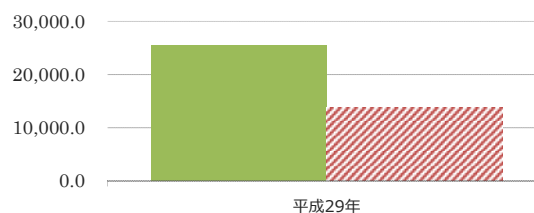
		(千円)		
年度		平成27年	平成28年	平成29年
歳入	対前年度増減率(%)	-	-	-
	総額	-	-	36,651
	使用料	-	-	0
	手数料	-	-	0
	貸家料	-	-	0
	貸地料	-	-	0
	雑入	-	-	0
	その他	-	-	36,651

(円/m) 【歳入の推移】



		(千円)		
年度		平成27年	平成28年	平成29年
歳出	対前年度増減率(%)	-	-	-
	総額	-	-	16,711
	光熱水費 ※1	-	-	8,776
	委託料 ※2	-	-	6,482
	修繕料	-	-	1,165
	工事請負費	-	-	0
	その他	-	-	289

【歳出の推移】



※1 光熱水費は、電気料金、ガス料金、上下水道料金、燃料費を合計したもの。

※2 委託料は、清掃委託、警備委託、空調設備や消防用設備などの保守管理委託、植栽管理委託や12条点検など施設の維持管理に要する経費を合計したもの。

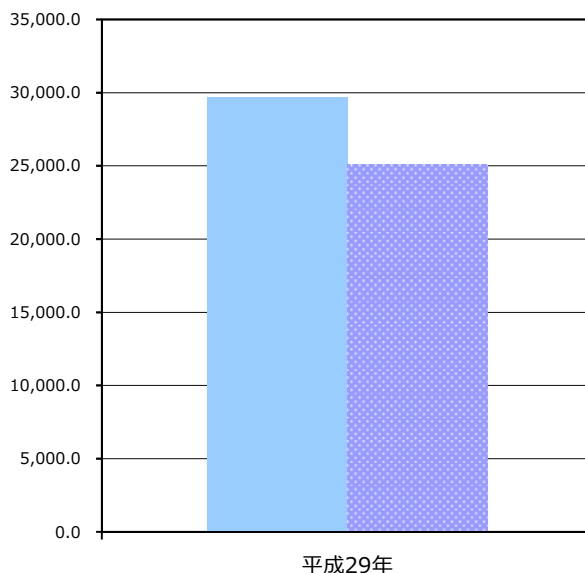
比較単位： 総額 / 施設面積 【当該施設】■ 【分類平均】▨

施設サービス提供状況

【施設サービス提供状況】

項目		平成27年	平成28年	平成29年
年間開館日数		-	-	293日
利用者数	実績値	-	-	29645人
	対前年度比	/	/	/
一日当たりの利用者数	実績値	-	-	101人
	対前年度比	/	/	/

■ 利用者数 ■ 類似施設利用者数平均



施設カルテ

基準日

令和1年7月4日

施設名	北下浦老人福祉センター	施設番号	0348
施設大分類	保健・福祉施設	施設中分類	高齢福祉施設
		施設小分類	老人福祉センター・老人憩いの家

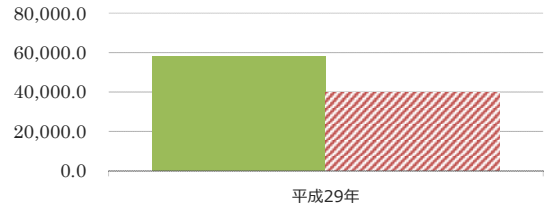
財務情報

(千円)

年度	平成27年	平成28年	平成29年
歳入 対前年度増減率(%)	-	-	-
総額	-	-	65,664
使用料	-	-	0
手数料	-	-	0
貸家料	-	-	0
貸地料	-	-	0
雑入	-	-	0
その他	-	-	65,664

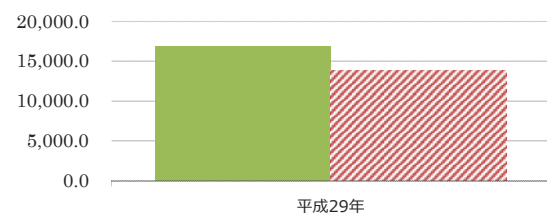
(円/m)

【歳入の推移】



【歳出の推移】

年度	平成27年	平成28年	平成29年
歳出 対前年度増減率(%)	-	-	-
総額	-	-	19,156
光熱水費 ※1	-	-	7,148
委託料 ※2	-	-	7,571
修繕料	-	-	4,241
工事請負費	-	-	0
その他	-	-	196



比較単位： 総額 / 施設面積 【当該施設】■ 【分類平均】▨

※1 光熱水費は、電気料金、ガス料金、上下水道料金、燃料費を合計したもの。

※2 委託料は、清掃委託、警備委託、空調設備や消防用設備などの保守管理委託、植栽管理委託や12条点検など施設の維持管理に要する経費を合計したもの。

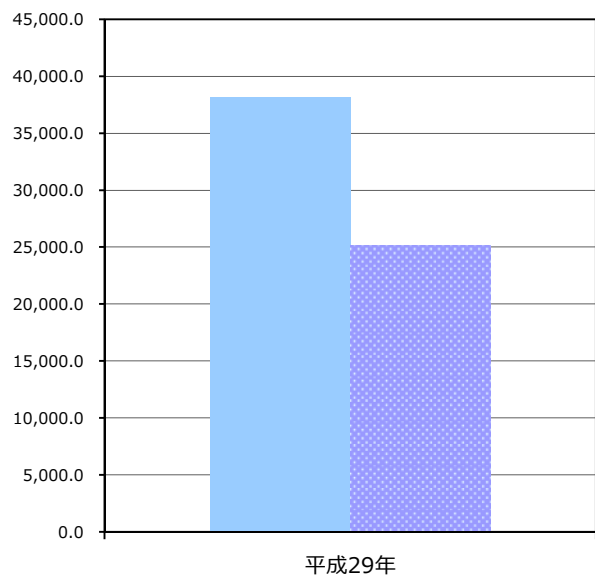
施設サービス提供状況

【施設サービス提供状況】

項目		平成27年	平成28年	平成29年
年間開館日数		-	-	291日
利用者数	実績値	-	-	38170人
	対前年度比	/	/	/
一日当たりの利用者数	実績値	-	-	131人
	対前年度比	/	/	/

■ 利用者数

■ 類似施設利用者数平均



施設カルテ

基準日

令和1年7月4日

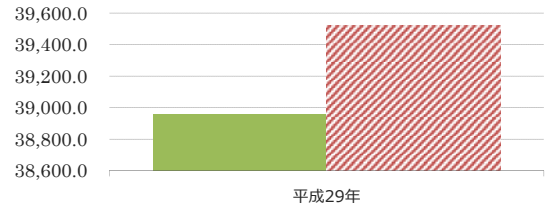
施設名	秋谷老人福祉センター		施設番号	0344	
施設大分類	保健・福祉施設	施設中分類	高齢福祉施設	施設小分類	老人福祉センター・老人憩いの家

財務情報

(千円)

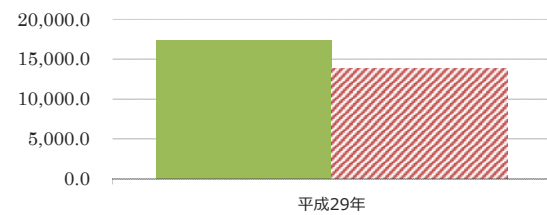
年度	平成27年	平成28年	平成29年
歳入 対前年度増減率(%)	-	-	-
総額	-	-	23,435
使用料	-	-	0
手数料	-	-	0
貸家料	-	-	0
貸地料	-	-	0
雑入	-	-	0
その他	-	-	23,435

(円/m) 【歳入の推移】



年度	平成27年	平成28年	平成29年
歳出 対前年度増減率(%)	-	-	-
総額	-	-	10,454
光熱水費 ※1	-	-	3,169
委託料 ※2	-	-	5,068
修繕料	-	-	1,248
工事請負費	-	-	0
その他	-	-	969

【歳出の推移】



※1 光熱水費は、電気料金、ガス料金、上下水道料金、燃料費を合計したもの。

※2 委託料は、清掃委託、警備委託、空調設備や消防用設備などの保守管理委託、植栽管理委託や12条点検など施設の維持管理に要する経費を合計したもの。

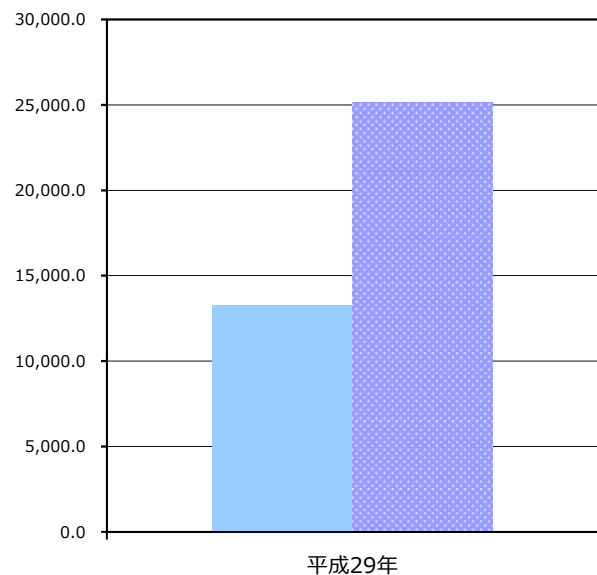
比較単位： 総額 / 施設面積 【当該施設】■【分類平均】▨

施設サービス提供状況

【施設サービス提供状況】

項目		平成27年	平成28年	平成29年
年間開館日数		-	-	291日
利用者数	実績値	-	-	13278人
	対前年度比	/	/	/
一日当たりの利用者数	実績値	-	-	46人
	対前年度比	/	/	/

■利用者数 ■類似施設利用者数平均



施設カルテ

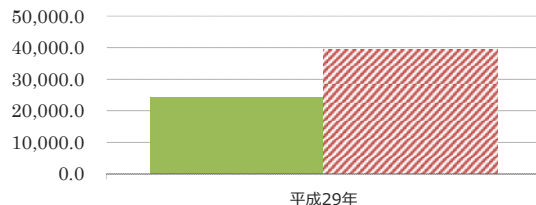
基準日 令和1年7月4日

施設名	公郷老人憩いの家	施設番号	0343
施設大分類	保健・福祉施設	施設中分類	高齢福祉施設
		施設小分類	老人福祉センター・老人憩いの家

財務情報

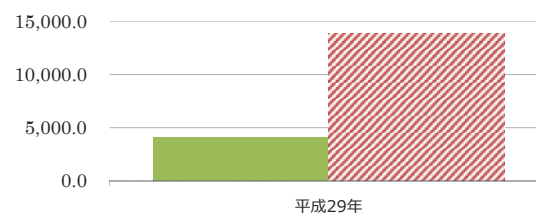
		(千円)		
年度		平成27年	平成28年	平成29年
歳入	対前年度増減率(%)	-	-	-
	総額	-	-	6,017
	使用料	-	-	0
	手数料	-	-	0
	貸家料	-	-	0
	貸地料	-	-	0
	雑入	-	-	0
	その他	-	-	6,017

(円/m) 【歳入の推移】



歳出	対前年度増減率(%)	-	-	-
	総額	-	-	1,017
	光熱水費 ※1	-	-	450
	委託料 ※2	-	-	241
	修繕料	-	-	270
	工事請負費	-	-	0
	その他	-	-	56

【歳出の推移】



比較単位： 総額 / 施設面積 【当該施設】■【分類平均】▨

※1 光熱水費は、電気料金、ガス料金、上下水道料金、燃料費を合計したもの。

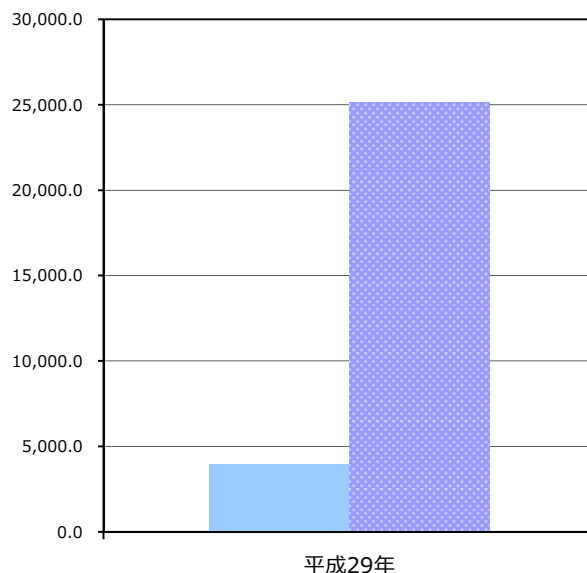
※2 委託料は、清掃委託、警備委託、空調設備や消防用設備などの保守管理委託、植栽管理委託や12条点検など施設の維持管理に要する経費を合計したもの。

施設サービス提供状況

【施設サービス提供状況】

項目		平成27年	平成28年	平成29年
年間開館日数		-	-	293日
利用者数	実績値	-	-	3936人
	対前年度比	/	/	/
一日当たりの利用者数	実績値	-	-	13人
	対前年度比	/	/	/

■利用者数 ■類似施設利用者数平均



施設カルテ

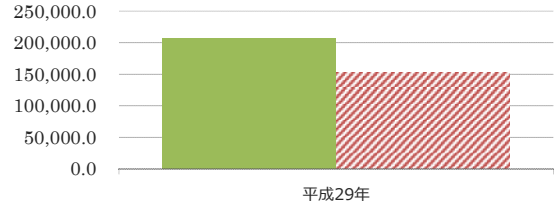
基準日 令和1年7月4日

施設名	鷹取老人デイサービスセンター		施設番号	0098	
施設大分類	保健・福祉施設	施設中分類	高齢福祉施設	施設小分類	老人デイサービスセンター

財務情報

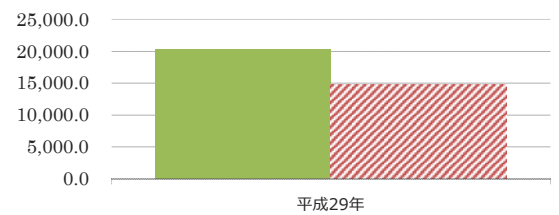
		(千円)		
年度		平成27年	平成28年	平成29年
歳入	対前年度増減率(%)	-	-	-
	総額	-	-	83,149
	使用料	-	-	0
	手数料	-	-	0
	貸家料	-	-	0
	貸地料	-	-	0
	雑入	-	-	0
	その他	-	-	83,149

(円/m) 【歳入の推移】



		(千円)		
年度		平成27年	平成28年	平成29年
歳出	対前年度増減率(%)	-	-	-
	総額	-	-	8,206
	光熱水費 ※1	-	-	4,831
	委託料 ※2	-	-	3,096
	修繕料	-	-	270
	工事請負費	-	-	0
	その他	-	-	9

【歳出の推移】



※1 光熱水費は、電気料金、ガス料金、上下水道料金、燃料費を合計したもの。

※2 委託料は、清掃委託、警備委託、空調設備や消防用設備などの保守管理委託、植栽管理委託や12条点検など施設の維持管理に要する経費を合計したもの。

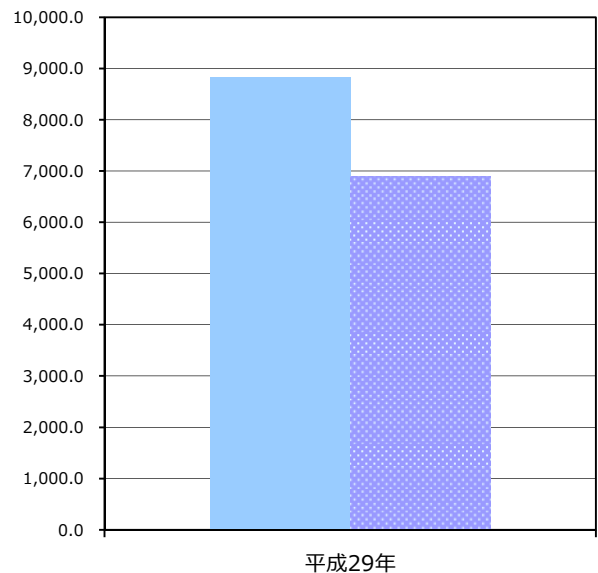
比較単位： 総額 / 施設面積 【当該施設】■【分類平均】▨

施設サービス提供状況

【施設サービス提供状況】

項目		平成27年	平成28年	平成29年
年間開館日数		-	-	306日
利用者数	実績値	-	-	8824人
	対前年度比	/	/	/
一日当たりの利用者数	実績値	-	-	29人
	対前年度比	/	/	/

■利用者数 ■類似施設利用者数平均



施設カルテ

基準日

令和1年7月4日

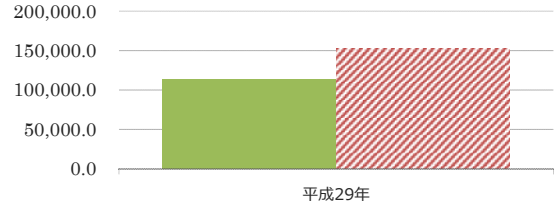
施設名	本町老人デイサービスセンター	施設番号	0353
施設大分類	保健・福祉施設	施設中分類	高齢福祉施設
		施設小分類	老人デイサービスセンター

財務情報

		(千円)		
年度		平成27年	平成28年	平成29年
歳入	対前年度増減率(%)	-	-	-
	総額	-	-	71,928
	使用料	-	-	0
	手数料	-	-	0
	貸家料	-	-	0
	貸地料	-	-	0
	雑入	-	-	0
	その他	-	-	71,928

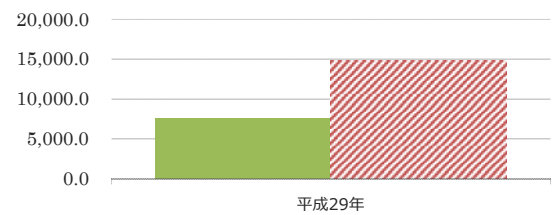
(円/m)

【歳入の推移】



歳出	対前年度増減率(%)	-	-	-
	総額	-	-	4,770
	光熱水費 ※1	-	-	2,105
	委託料 ※2	-	-	2,224
	修繕料	-	-	113
	工事請負費	-	-	0
	その他	-	-	328

【歳出の推移】



比較単位：

総額 / 施設面積 【当該施設】■【分類平均】▨

※1 光熱水費は、電気料金、ガス料金、上下水道料金、燃料費を合計したもの。

※2 委託料は、清掃委託、警備委託、空調設備や消防用設備などの保守管理委託、植栽管理委託や12条点検など施設の維持管理に要する経費を合計したもの。

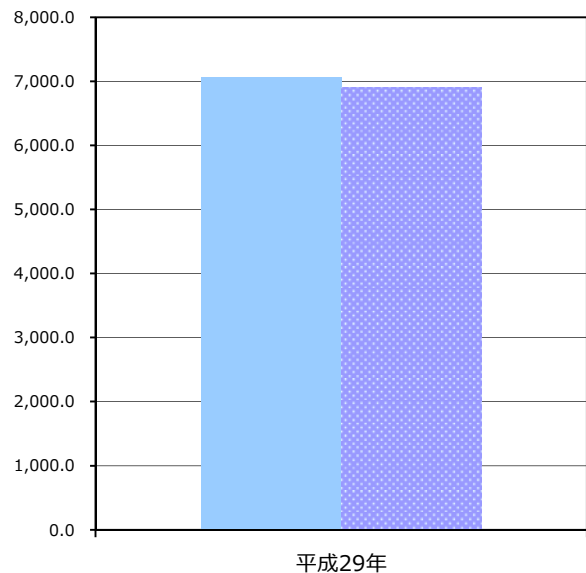
施設サービス提供状況

【施設サービス提供状況】

項目		平成27年	平成28年	平成29年
年間開館日数		-	-	305日
利用者数	実績値	-	-	7060人
	対前年度比	/	/	/
一日当たりの利用者数	実績値	-	-	23人
	対前年度比	/	/	/

■利用者数

■類似施設利用者数平均



施設カルテ

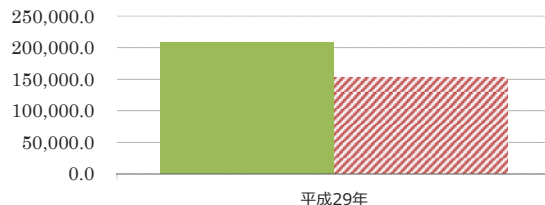
基準日 令和1年7月4日

施設名	鴨居老人デイサービスセンター	施設番号	0342
施設大分類	保健・福祉施設	施設中分類	高齢福祉施設
		施設小分類	老人デイサービスセンター

財務情報

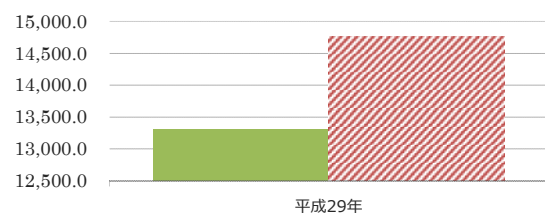
		(千円)		
年度		平成27年	平成28年	平成29年
歳入	対前年度増減率(%)	-	-	-
	総額	-	-	71,452
	使用料	-	-	0
	手数料	-	-	0
	貸家料	-	-	0
	貸地料	-	-	0
	雑入	-	-	0
	その他	-	-	71,452

(円/m) 【歳入の推移】



		(千円)		
年度		平成27年	平成28年	平成29年
歳出	対前年度増減率(%)	-	-	-
	総額	-	-	4,571
	光熱水費 ※1	-	-	3,987
	委託料 ※2	-	-	92
	修繕料	-	-	195
	工事請負費	-	-	0
	その他	-	-	297

【歳出の推移】



※1 光熱水費は、電気料金、ガス料金、上下水道料金、燃料費を合計したもの。

※2 委託料は、清掃委託、警備委託、空調設備や消防用設備などの保守管理委託、植栽管理委託や12条点検など施設の維持管理に要する経費を合計したもの。

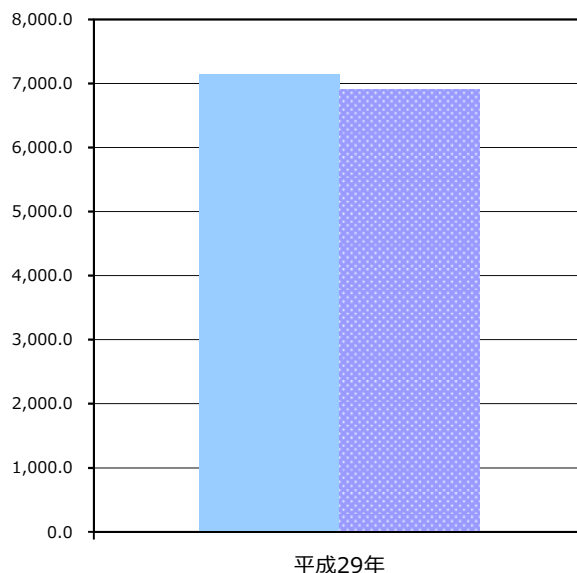
比較単位： 総額 / 施設面積 【当該施設】■ 【分類平均】▨

施設サービス提供状況

【施設サービス提供状況】

項目		平成27年	平成28年	平成29年
年間開館日数		-	-	308日
利用者数	実績値	-	-	7146人
	対前年度比	/	/	/
一日当たりの利用者数	実績値	-	-	23人
	対前年度比	/	/	/

■ 利用者数 ■ 類似施設利用者数平均



施設カルテ

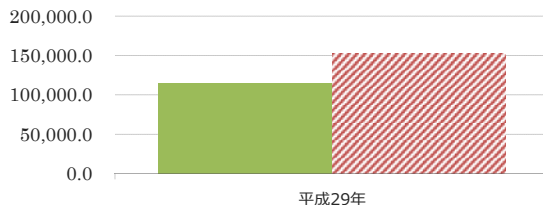
基準日 令和1年7月4日

施設名	栗田老人デイサービスセンター	施設番号	0063
施設大分類	保健・福祉施設	施設中分類	高齢福祉施設
		施設小分類	老人デイサービスセンター

財務情報

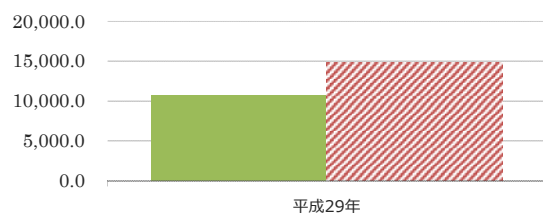
		(千円)		
年度		平成27年	平成28年	平成29年
歳入	対前年度増減率(%)	-	-	-
	総額	-	-	56,279
	使用料	-	-	0
	手数料	-	-	0
	貸家料	-	-	0
	貸地料	-	-	0
	雑入	-	-	0
	その他	-	-	56,279

(円/m) 【歳入の推移】



歳出	対前年度増減率(%)	-	-	-
	総額	-	-	5,266
	光熱水費 ※1	-	-	3,676
	委託料 ※2	-	-	1,396
	修繕料	-	-	102
	工事請負費	-	-	0
	その他	-	-	91

【歳出の推移】



※1 光熱水費は、電気料金、ガス料金、上下水道料金、燃料費を合計したもの。

※2 委託料は、清掃委託、警備委託、空調設備や消防用設備などの保守管理委託、植栽管理委託や12条点検など施設の維持管理に要する経費を合計したもの。

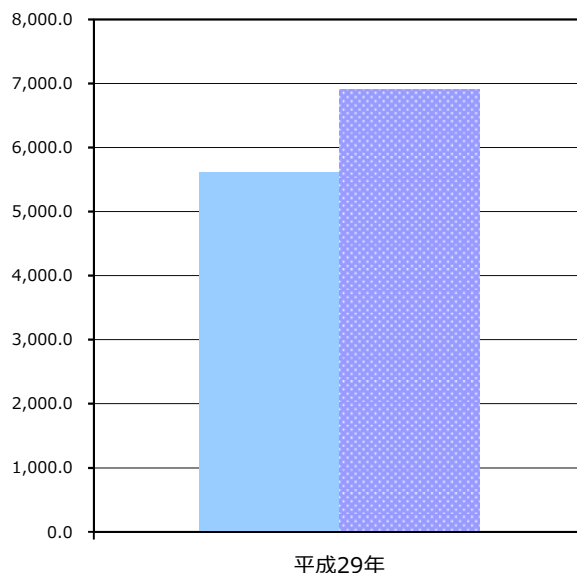
比較単位： 総額 / 施設面積 【当該施設】■【分類平均】▨

施設サービス提供状況

【施設サービス提供状況】

項目		平成27年	平成28年	平成29年
年間開館日数		-	-	306日
利用者数	実績値	-	-	5614人
	対前年度比	/	/	/
一日当たりの利用者数	実績値	-	-	18人
	対前年度比	/	/	/

■利用者数 ■類似施設利用者数平均



施設カルテ

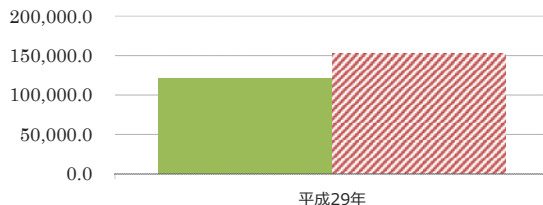
基準日 令和1年7月4日

施設名	北下浦老人デイサービスセンター	施設番号	0349
施設大分類	保健・福祉施設	施設中分類	高齢福祉施設
		施設小分類	老人デイサービスセンター

財務情報

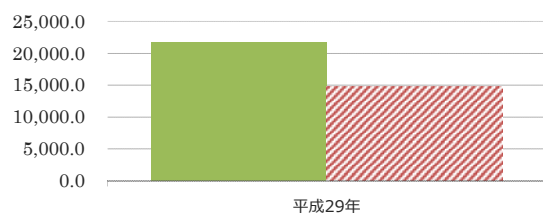
		(千円)		
年度		平成27年	平成28年	平成29年
歳入	対前年度増減率(%)	-	-	-
	総額	-	-	58,875
	使用料	-	-	0
	手数料	-	-	0
	貸家料	-	-	0
	貸地料	-	-	0
	雑入	-	-	0
	その他	-	-	58,875

(円/m) 【歳入の推移】



歳出	対前年度増減率(%)	-	-	-
	総額	-	-	10,672
	光熱水費 ※1	-	-	6,145
	委託料 ※2	-	-	3,340
	修繕料	-	-	920
	工事請負費	-	-	0
	その他	-	-	267

【歳出の推移】



※1 光熱水費は、電気料金、ガス料金、上下水道料金、燃料費を合計したもの。

※2 委託料は、清掃委託、警備委託、空調設備や消防用設備などの保守管理委託、植栽管理委託や12条点検など施設の維持管理に要する経費を合計したもの。

比較単位： 総額 / 施設面積 【当該施設】■【分類平均】▨

施設サービス提供状況

【施設サービス提供状況】

項目		平成27年	平成28年	平成29年
年間開館日数		-	-	308日
利用者数	実績値	-	-	5859人
	対前年度比	/	/	/
一日当たりの利用者数	実績値	-	-	19人
	対前年度比	/	/	/

■利用者数 ■類似施設利用者数平均

