



# 施設カルテ

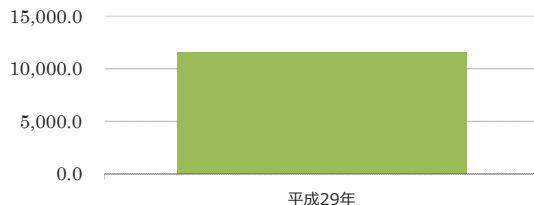
基準日 令和1年7月4日

施設名	保健所		施設番号	0012	
施設大分類	保健・福祉施設	施設中分類	保健施設	施設小分類	保健所

## 財務情報

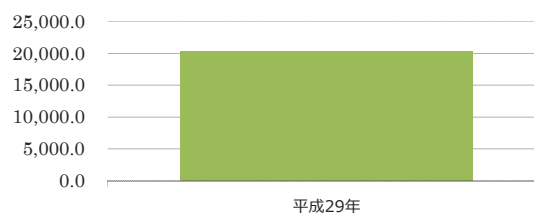
		(千円)		
年度		平成27年	平成28年	平成29年
歳入	対前年度増減率(%)	-	-	-
総額		-	-	46,066
使用料		-	-	0
手数料		-	-	0
貸家料		-	-	2,810
貸地料		-	-	0
雑入		-	-	932
その他		-	-	42,324

(円/m) 【歳入の推移】



		(千円)		
年度		平成27年	平成28年	平成29年
歳出	対前年度増減率(%)	-	-	-
総額		-	-	80,884
光熱水費 ※1		-	-	19,799
委託料 ※2		-	-	39,332
修繕料		-	-	21,753
工事請負費		-	-	0
その他		-	-	0

【歳出の推移】



比較単位： 総額 / 施設面積 【当該施設】

※1 光熱水費は、電気料金、ガス料金、上下水道料金、燃料費を合計したもの。

※2 委託料は、清掃委託、警備委託、空調設備や消防用設備などの保守管理委託、植栽管理委託や12条点検など施設の維持管理に要する経費を合計したもの。



# 施設カルテ

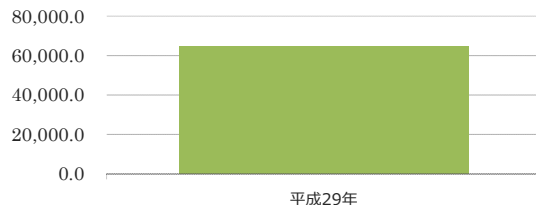
基準日 令和1年7月4日

施設名	健康増進センター	施設番号	0013
施設大分類	保健・福祉施設	施設中分類	保健施設
		施設小分類	健康増進センター

## 財務情報

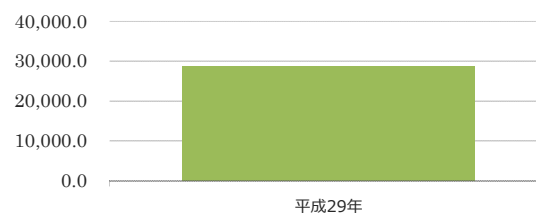
		(千円)		
年度		平成27年	平成28年	平成29年
歳入	対前年度増減率(%)	-	-	-
	総額	-	-	180,351
	使用料	-	-	0
	手数料	-	-	0
	貸家料	-	-	0
	貸地料	-	-	0
	雑入	-	-	0
	その他	-	-	180,351

(円/m) 【歳入の推移】



		(千円)		
年度		平成27年	平成28年	平成29年
歳出	対前年度増減率(%)	-	-	-
	総額	-	-	80,419
	光熱水費 ※1	-	-	37,601
	委託料 ※2	-	-	27,668
	修繕料	-	-	11,911
	工事請負費	-	-	3,240
	その他	-	-	0

【歳出の推移】



比較単位： 総額 / 施設面積 【当該施設】

※1 光熱水費は、電気料金、ガス料金、上下水道料金、燃料費を合計したもの。

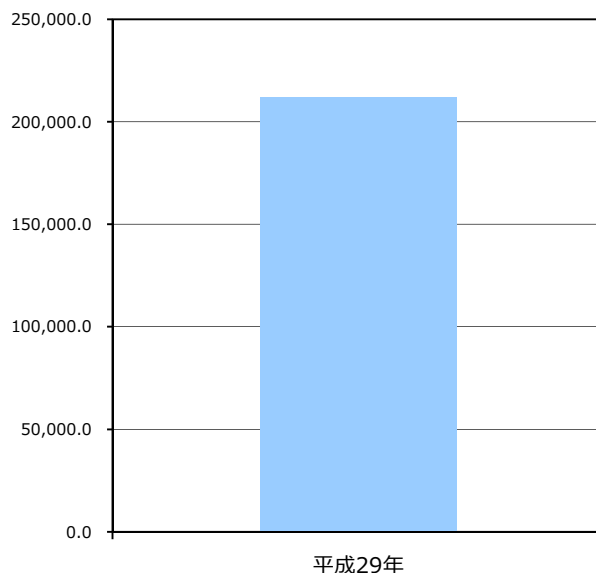
※2 委託料は、清掃委託、警備委託、空調設備や消防用設備などの保守管理委託、植栽管理委託や12条点検など施設の維持管理に要する経費を合計したもの。

## 施設サービス提供状況

【施設サービス提供状況】

項目		平成27年	平成28年	平成29年
年間開館日数		-	-	353日
利用者数	実績値	-	-	212032人
	対前年度比	/	/	/
一日当たりの利用者数	実績値	-	-	601人
	対前年度比	/	/	/

■利用者数





# 施設カルテ

基準日

令和1年7月4日

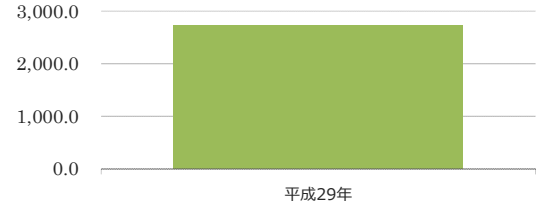
施設名	横須賀市健康安全科学センター		施設番号	0159	
施設大分類	保健・福祉施設	施設中分類	保健施設	施設小分類	健康安全科学センター

## 財務情報

		(千円)		
年度		平成27年	平成28年	平成29年
歳入	対前年度増減率(%)	-	-	-
総額		-	-	6,419
使用料		-	-	0
手数料		-	-	6,419
貸家料		-	-	0
貸地料		-	-	0
雑入		-	-	0
その他		-	-	0

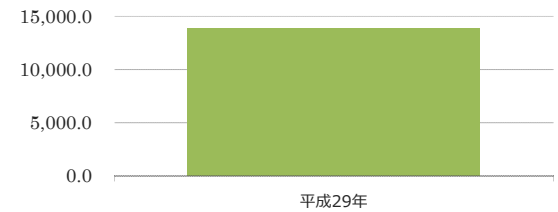
(円/m)

【歳入の推移】



		(千円)		
年度		平成27年	平成28年	平成29年
歳出	対前年度増減率(%)	-	-	-
総額		-	-	32,410
光熱水費 ※1		-	-	9,404
委託料 ※2		-	-	18,616
修繕料		-	-	4,391
工事請負費		-	-	0
その他		-	-	0

【歳出の推移】



比較単位：

総額 / 施設面積 【当該施設】

※1 光熱水費は、電気料金、ガス料金、上下水道料金、燃料費を合計したもの。

※2 委託料は、清掃委託、警備委託、空調設備や消防用設備などの保守管理委託、植栽管理委託や12条点検など施設の維持管理に要する経費を合計したもの。



# 施設カルテ

基準日

令和1年7月4日

施設名	動物愛護センター		施設番号	0155	
施設大分類	保健・福祉施設	施設中分類	保健施設	施設小分類	動物愛護センター

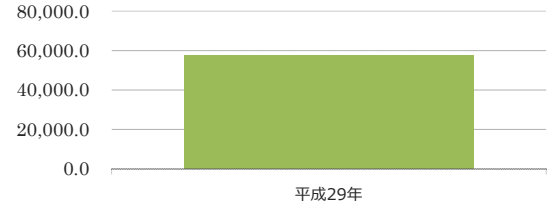
## 財務情報

(千円)

年度	平成27年	平成28年	平成29年
歳入 対前年度増減率(%)	-	-	-
総額	-	-	23,945
使用料	-	-	0
手数料	-	-	0
貸家料	-	-	0
貸地料	-	-	0
雑入	-	-	0
その他	-	-	23,945

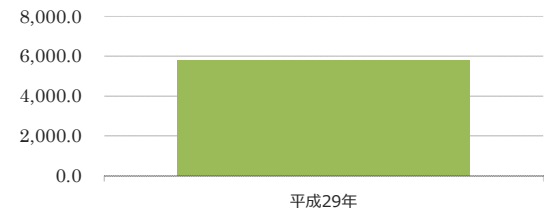
(円/m)

【歳入の推移】



【歳出の推移】

年度	平成27年	平成28年	平成29年
歳出 対前年度増減率(%)	-	-	-
総額	-	-	2,415
光熱水費 ※1	-	-	1,119
委託料 ※2	-	-	1,139
修繕料	-	-	157
工事請負費	-	-	0
その他	-	-	0



比較単位： 総額 / 施設面積 【当該施設】

※1 光熱水費は、電気料金、ガス料金、上下水道料金、燃料費を合計したもの。

※2 委託料は、清掃委託、警備委託、空調設備や消防用設備などの保守管理委託、植栽管理委託や12条点検など施設の維持管理に要する経費を合計したもの。





# 施設カルテ

基準日 令和1年7月4日

施設名	中央健康福祉センター	施設番号	0014
施設大分類	保健・福祉施設	施設中分類	保健施設
		施設小分類	健康福祉センター

## 財務情報

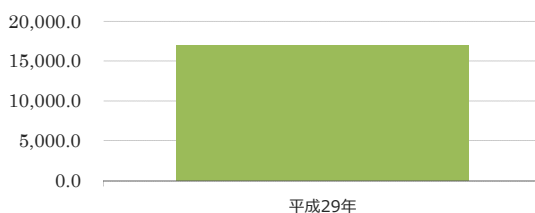
		(千円)		
年度		平成27年	平成28年	平成29年
歳入	対前年度増減率(%)	-	-	-
	総額	-	-	19
	使用料	-	-	0
	手数料	-	-	0
	貸家料	-	-	0
	貸地料	-	-	0
	雑入	-	-	19
	その他	-	-	0

(円/m) 【歳入の推移】



		(千円)		
年度		平成27年	平成28年	平成29年
歳出	対前年度増減率(%)	-	-	-
	総額	-	-	18,871
	光熱水費 ※1	-	-	6,309
	委託料 ※2	-	-	12,562
	修繕料	-	-	0
	工事請負費	-	-	0
	その他	-	-	0

【歳出の推移】



比較単位： 総額 / 施設面積 【当該施設】

※1 光熱水費は、電気料金、ガス料金、上下水道料金、燃料費を合計したもの。

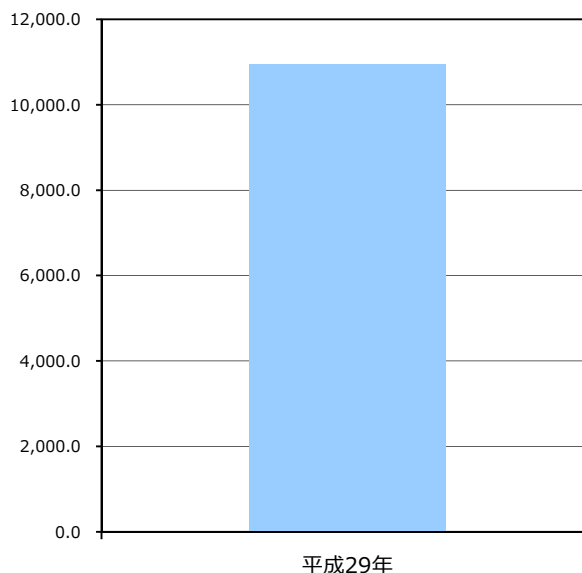
※2 委託料は、清掃委託、警備委託、空調設備や消防用設備などの保守管理委託、植栽管理委託や12条点検など施設の維持管理に要する経費を合計したもの。

## 施設サービス提供状況

【施設サービス提供状況】

項目		平成27年	平成28年	平成29年
年間開館日数		-	-	250日
利用者数	実績値	-	-	10935人
	対前年度比	/	/	/
一日当たりの利用者数	実績値	-	-	44人
	対前年度比	/	/	/

■利用者数





# 施設カルテ

基準日 令和1年7月4日

施設名	中央健康福祉センター分室	施設番号	0178
施設大分類	保健・福祉施設	施設中分類	保健施設
		施設小分類	健康福祉センター

## 財務情報

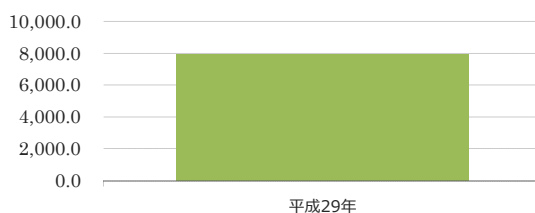
		(千円)		
年度		平成27年	平成28年	平成29年
歳入	対前年度増減率(%)	-	-	-
	総額	-	-	0
	使用料	-	-	0
	手数料	-	-	0
	貸家料	-	-	0
	貸地料	-	-	0
	雑入	-	-	0
	その他	-	-	0

(円/m) 【歳入の推移】



歳出	対前年度増減率(%)	-	-	-
	総額	-	-	1,222
	光熱水費 ※1	-	-	369
	委託料 ※2	-	-	853
	修繕料	-	-	0
	工事請負費	-	-	0
	その他	-	-	0

【歳出の推移】



※1 光熱水費は、電気料金、ガス料金、上下水道料金、燃料費を合計したもの。

※2 委託料は、清掃委託、警備委託、空調設備や消防用設備などの保守管理委託、植栽管理委託や12条点検など施設の維持管理に要する経費を合計したもの。

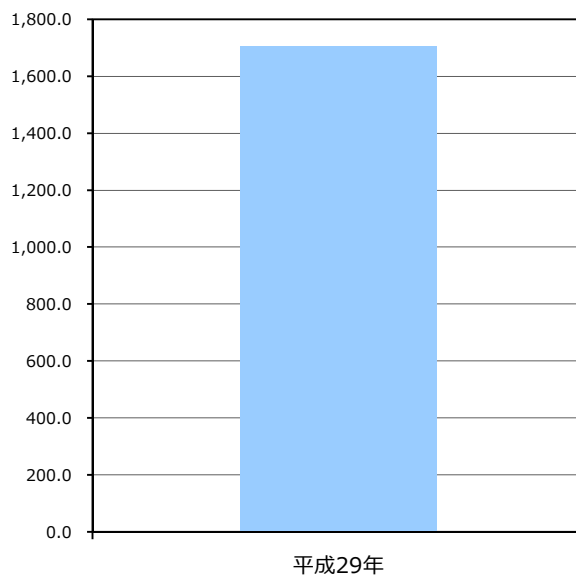
比較単位： 総額 / 施設面積 【当該施設】

## 施設サービス提供状況

### 【施設サービス提供状況】

項目		平成27年	平成28年	平成29年
年間開館日数		-	-	84日
利用者数	実績値	-	-	1703人
	対前年度比	/	/	/
一日当たりの利用者数	実績値	-	-	20人
	対前年度比	/	/	/

■利用者数





# 施設カルテ

基準日 令和1年7月4日

施設名	北健康福祉センター		施設番号	0212	
施設大分類	保健・福祉施設	施設中分類	保健施設	施設小分類	健康福祉センター

## 財務情報

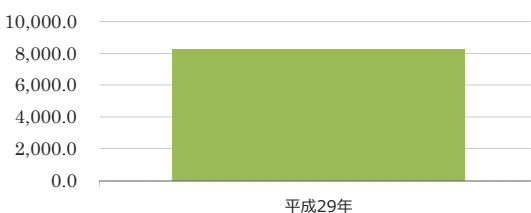
		(千円)		
年度		平成27年	平成28年	平成29年
歳入	対前年度増減率(%)	-	-	-
	総額	-	-	14
	使用料	-	-	0
	手数料	-	-	0
	貸家料	-	-	0
	貸地料	-	-	0
	雑入	-	-	14
	その他	-	-	0

(円/m) 【歳入の推移】



		(千円)		
年度		平成27年	平成28年	平成29年
歳出	対前年度増減率(%)	-	-	-
	総額	-	-	5,649
	光熱水費 ※1	-	-	1,614
	委託料 ※2	-	-	4,035
	修繕料	-	-	0
	工事請負費	-	-	0
	その他	-	-	0

【歳出の推移】



※1 光熱水費は、電気料金、ガス料金、上下水道料金、燃料費を合計したもの。

※2 委託料は、清掃委託、警備委託、空調設備や消防用設備などの保守管理委託、植栽管理委託や12条点検など施設の維持管理に要する経費を合計したもの。

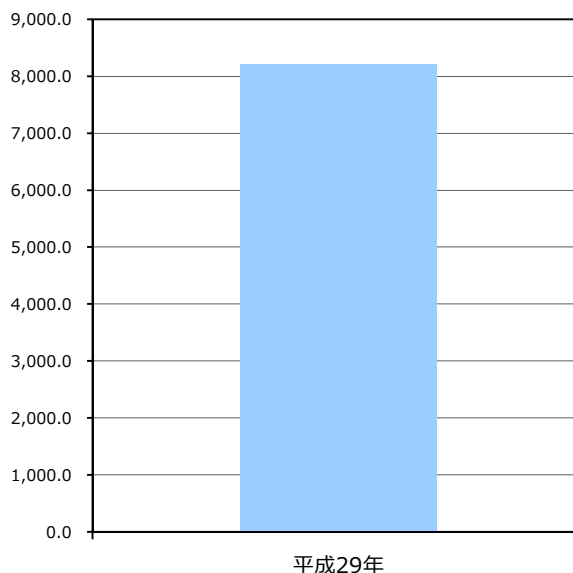
比較単位： 総額 / 施設面積 【当該施設】

## 施設サービス提供状況

### 【施設サービス提供状況】

項目		平成27年	平成28年	平成29年
年間開館日数		-	-	244日
利用者数	実績値	-	-	8201人
	対前年度比	/	/	/
一日当たりの利用者数	実績値	-	-	34人
	対前年度比	/	/	/

■利用者数





# 施設カルテ

基準日 令和1年7月4日

施設名	南健康福祉センター		施設番号	0193	
施設大分類	保健・福祉施設	施設中分類	保健施設	施設小分類	健康福祉センター

## 財務情報

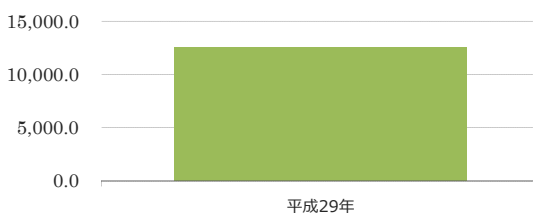
		(千円)		
年度		平成27年	平成28年	平成29年
歳入	対前年度増減率(%)	-	-	-
	総額	-	-	20
	使用料	-	-	0
	手数料	-	-	0
	貸家料	-	-	0
	貸地料	-	-	0
	雑入	-	-	20
	その他	-	-	0

(円/m) 【歳入の推移】



歳出	対前年度増減率(%)	-	-	-
	総額	-	-	6,266
	光熱水費 ※1	-	-	1,587
	委託料 ※2	-	-	4,561
	修繕料	-	-	118
	工事請負費	-	-	0
	その他	-	-	0

【歳出の推移】



比較単位： 総額 / 施設面積 【当該施設】

※1 光熱水費は、電気料金、ガス料金、上下水道料金、燃料費を合計したもの。

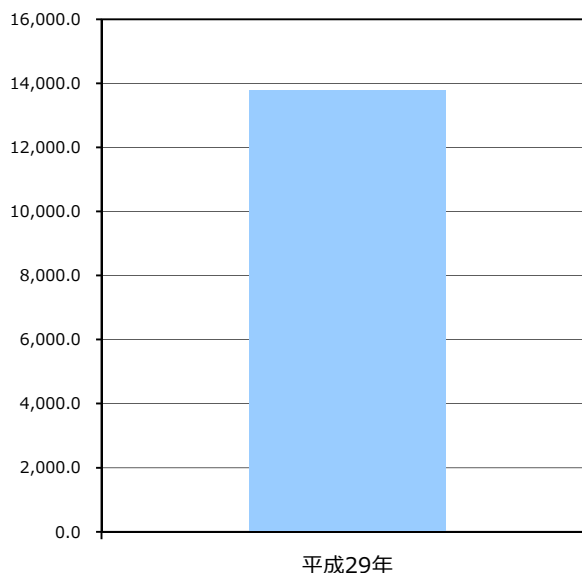
※2 委託料は、清掃委託、警備委託、空調設備や消防用設備などの保守管理委託、植栽管理委託や12条点検など施設の維持管理に要する経費を合計したもの。

## 施設サービス提供状況

【施設サービス提供状況】

項目		平成27年	平成28年	平成29年
年間開館日数		-	-	244日
利用者数	実績値	-	-	13785人
	対前年度比	/	/	/
一日当たりの利用者数	実績値	-	-	56人
	対前年度比	/	/	/

■利用者数







# 施設カルテ

基準日

令和1年7月4日


施設名	南健康福祉センター分室	施設番号	0186
施設大分類	保健・福祉施設	施設中分類	保健施設
		施設小分類	健康福祉センター

## 財務情報

		(千円)		
年度		平成27年	平成28年	平成29年
歳入	対前年度増減率(%)	-	-	-
	総額	-	-	0
	使用料	-	-	0
	手数料	-	-	0
	貸家料	-	-	0
	貸地料	-	-	0
	雑入	-	-	0
	その他	-	-	0

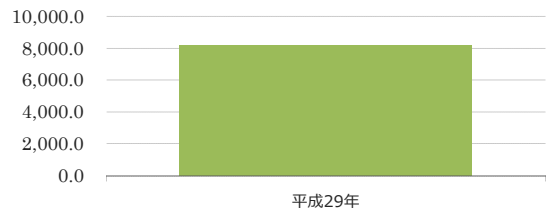
(円/m)

【歳入の推移】



		(千円)		
年度		平成27年	平成28年	平成29年
歳出	対前年度増減率(%)	-	-	-
	総額	-	-	1,567
	光熱水費 ※1	-	-	355
	委託料 ※2	-	-	1,181
	修繕料	-	-	30
	工事請負費	-	-	0
	その他	-	-	0

【歳出の推移】



比較単位：

総額 / 施設面積 【当該施設】

※1 光熱水費は、電気料金、ガス料金、上下水道料金、燃料費を合計したもの。

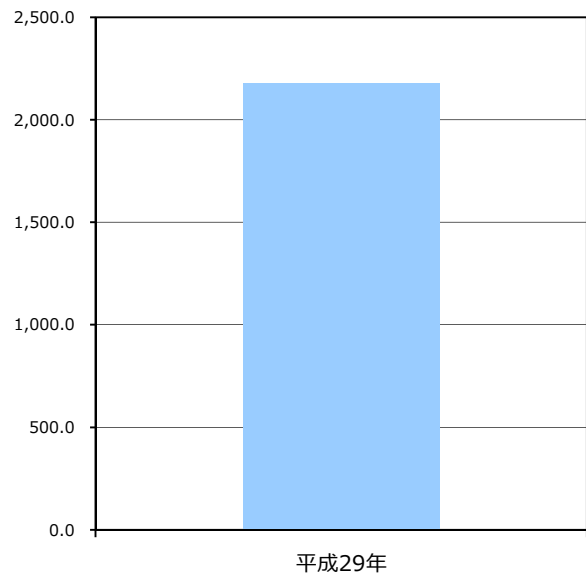
※2 委託料は、清掃委託、警備委託、空調設備や消防用設備などの保守管理委託、植栽管理委託や12条点検など施設の維持管理に要する経費を合計したもの。

## 施設サービス提供状況

【施設サービス提供状況】

項目		平成27年	平成28年	平成29年
年間開館日数		-	-	64日
利用者数	実績値	-	-	2176人
	対前年度比	/	/	/
一日当たりの利用者数	実績値	-	-	34人
	対前年度比	/	/	/

■利用者数





# 施設カルテ

基準日 令和1年7月4日

施設名	西健康福祉センター		施設番号	0197	
施設大分類	保健・福祉施設	施設中分類	保健施設	施設小分類	健康福祉センター

## 財務情報

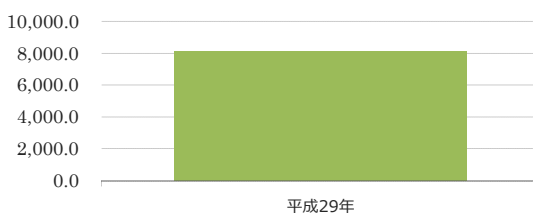
		(千円)		
年度		平成27年	平成28年	平成29年
歳入	対前年度増減率(%)	-	-	-
	総額	-	-	12
	使用料	-	-	0
	手数料	-	-	0
	貸家料	-	-	0
	貸地料	-	-	0
	雑入	-	-	12
	その他	-	-	0

(円/m) 【歳入の推移】



		(千円)		
年度		平成27年	平成28年	平成29年
歳出	対前年度増減率(%)	-	-	-
	総額	-	-	4,310
	光熱水費 ※1	-	-	1,480
	委託料 ※2	-	-	2,830
	修繕料	-	-	0
	工事請負費	-	-	0
	その他	-	-	0

【歳出の推移】



※1 光熱水費は、電気料金、ガス料金、上下水道料金、燃料費を合計したもの。

※2 委託料は、清掃委託、警備委託、空調設備や消防用設備などの保守管理委託、植栽管理委託や12条点検など施設の維持管理に要する経費を合計したもの。

比較単位： 総額 / 施設面積 【当該施設】

## 施設サービス提供状況

### 【施設サービス提供状況】

項目		平成27年	平成28年	平成29年
年間開館日数		-	-	244日
利用者数	実績値	-	-	6507人
	対前年度比	/	/	/
一日当たりの利用者数	実績値	-	-	27人
	対前年度比	/	/	/

■利用者数

