

施設カルテ

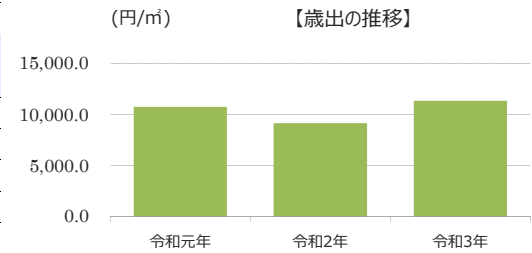
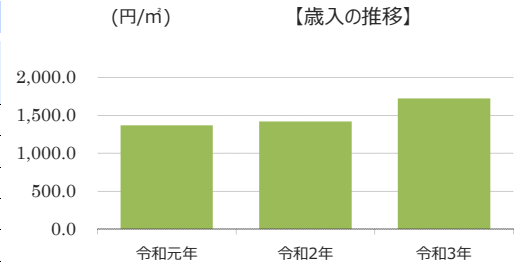
基準日 令和4年12月1日

施設名	本庁舎	施設番号	0901
施設大分類	行政系施設	施設中分類	庁舎等
		施設小分類	本庁舎

財務情報

		(千円)		
年度		令和元年	令和2年	令和3年
歳入	対前年度増減率(%)	-	3.8	21.2
総額		53,282	55,304	67,032
使用料		0	0	0
手数料		0	0	0
貸家料		1,379	1,405	1,405
貸地料		0	0	0
雑入		51,903	53,899	65,627
その他		0	0	0

歳出	対前年度増減率(%)	-	△ 14.8	24.0
総額		418,436	356,565	441,996
光熱水費 ※1		124,028	116,333	105,001
委託料 ※2		97,972	91,155	99,623
修繕料		35,238	32,801	99,554
工事請負費		113,851	67,484	94,111
人件費 ※3		47,348	48,792	43,708
その他 ※4		0	0	0
1㎡あたりのコスト (円/㎡)		10,744	9,155	11,349
利用者1人あたりのコスト (円/人)		-	-	-



比較単位： 総額 / 施設面積 【当該施設】

※1 光熱水費は、電気料金、ガス料金、上下水道料金、燃料費を合計したもの。

※2 委託料は、清掃委託、警備委託、空調設備や消防用設備などの保守管理委託、樹木等管理委託や12条点検など施設の維持管理に要する経費を合計したもの。

※3 人件費は、施設の維持管理業務にかかる費用の参考値を合計したもの。

※4 その他は、機械器具借上料、負担金等に要する経費を合計したもの。

施設カルテ

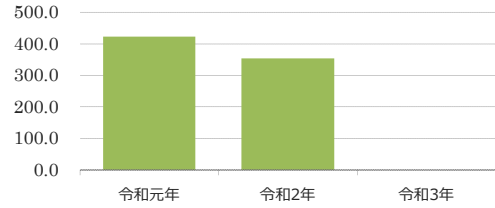
基準日 令和4年12月1日

施設名	追浜行政センター		施設番号	0902	
施設大分類	行政系施設	施設中分類	庁舎等	施設小分類	行政センター

財務情報

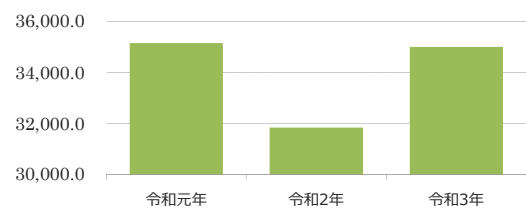
		(千円)		
年度		令和元年	令和2年	令和3年
歳入	対前年度増減率(%)	-	△ 16.2	△ 100.0
総額		329	276	0
使用料		0	0	0
手数料		0	0	0
貸家料		325	201	0
貸地料		0	0	0
雑入		4	74	0
その他		0	0	0

(円/m²) 【歳入の推移】



		(千円)		
年度		令和元年	令和2年	令和3年
歳出	対前年度増減率(%)	-	△ 9.4	9.9
総額		27,355	24,774	27,236
光熱水費 ※1		2,081	1,824	1,326
委託料 ※2		6,525	5,523	5,050
修繕料		1,614	1,343	4,171
工事請負費		0	0	0
人件費 ※3		17,134	16,084	16,690
その他 ※4		0	0	0
1 m ² あたりのコスト (円/m ²)		35,147	31,830	34,994
利用者 1 人あたりのコスト (円/人)		-	-	-

(円/m²) 【歳出の推移】



比較単位： 総額 / 施設面積 【当該施設】

※1 光熱水費は、電気料金、ガス料金、上下水道料金、燃料費を合計したもの。

※2 委託料は、清掃委託、警備委託、空調設備や消防用設備などの保守管理委託、樹木等管理委託や12条点検など施設の維持管理に要する経費を合計したもの。

※3 人件費は、施設の維持管理業務にかかる費用の参考値を合計したもの。

※4 その他は、機械器具借上料、負担金等に要する経費を合計したもの。

施設カルテ

基準日 令和4年12月1日

施設名	田浦行政センター	施設番号	0904
施設大分類	行政系施設	施設中分類	庁舎等
		施設小分類	行政センター

財務情報

		(千円)		
年度		令和元年	令和2年	令和3年
歳入	対前年度増減率(%)	-	△ 57.6	△ 52.1
総額		606	257	123
使用料		0	0	0
手数料		0	0	0
貸家料		398	0	0
貸地料		0	0	0
雑入		207	257	123
その他		0	0	0

歳出	対前年度増減率(%)	-	△ 29.7	4.7
総額		22,721	15,970	16,725
光熱水費 ※1		3,300	2,856	2,817
委託料 ※2		8,875	7,458	6,782
修繕料		1,980	554	1,962
工事請負費		0	0	0
人件費 ※3		8,567	5,102	5,164
その他 ※4		0	0	0
1㎡あたりのコスト (円/㎡)		17,969	12,630	13,227
利用者1人あたりのコスト (円/人)		-	-	-

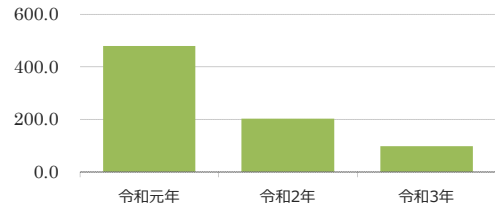
※1 光熱水費は、電気料金、ガス料金、上下水道料金、燃料費を合計したもの。

※2 委託料は、清掃委託、警備委託、空調設備や消防用設備などの保守管理委託、樹木等管理委託や12条点検など施設の維持管理に要する経費を合計したもの。

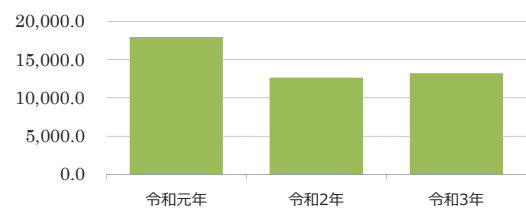
※3 人件費は、施設の維持管理業務にかかる費用の参考値を合計したもの。

※4 その他は、機械器具借上料、負担金等に要する経費を合計したもの。

(円/㎡) 【歳入の推移】



(円/㎡) 【歳出の推移】



比較単位： 総額 / 施設面積 【当該施設】

施設カルテ

基準日 令和4年12月1日

施設名	田浦行政センター会議室及び倉庫		施設番号	0905	
施設大分類	行政系施設	施設中分類	庁舎等	施設小分類	行政センター

財務情報

		(千円)		
年度		令和元年	令和2年	令和3年
歳入	対前年度増減率(%)	-	0.0	0.0
総額		0	0	0
使用料		0	0	0
手数料		0	0	0
貸家料		0	0	0
貸地料		0	0	0
雑入		0	0	0
その他		0	0	0

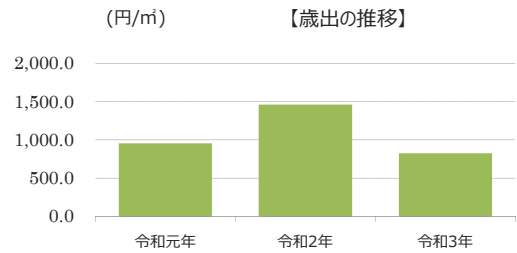
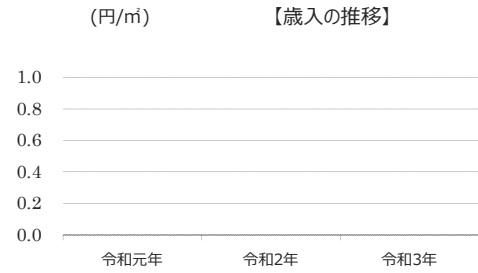
歳出	対前年度増減率(%)	-	52.9	△ 43.5
総額		517	791	447
光熱水費 ※1		8	6	7
委託料 ※2		510	785	440
修繕料		0	0	0
工事請負費		0	0	0
人件費 ※3		0	0	0
その他 ※4		0	0	0
1㎡あたりのコスト (円/㎡)		955	1,460	826
利用者1人あたりのコスト (円/人)		-	-	-

※1 光熱水費は、電気料金、ガス料金、上下水道料金、燃料費を合計したもの。

※2 委託料は、清掃委託、警備委託、空調設備や消防用設備などの保守管理委託、樹木等管理委託や12条点検など施設の維持管理に要する経費を合計したもの。

※3 人件費は、施設の維持管理業務にかかる費用の参考値を合計したもの。

※4 その他は、機械器具借上料、負担金等に要する経費を合計したもの。



比較単位： 総額 / 施設面積 【当該施設】

施設カルテ

基準日 令和4年12月1日

施設名	逸見行政センター		施設番号	0906	
施設大分類	行政系施設	施設中分類	庁舎等	施設小分類	行政センター

財務情報

		(千円)		
年度		令和元年	令和2年	令和3年
歳入	対前年度増減率(%)	-	△ 33.5	32.9
総額		335	223	296
使用料		0	0	0
手数料		0	0	0
貸家料		291	180	261
貸地料		0	0	0
雑入		45	43	35
その他		0	0	0

歳出	対前年度増減率(%)	-	7.9	△ 26.5
総額		19,612	21,169	15,561
光熱水費 ※1		1,256	1,054	877
委託料 ※2		8,289	7,115	5,872
修繕料		1,500	4,598	467
工事請負費		0	0	0
人件費 ※3		8,567	8,402	8,345
その他 ※4		0	0	0
1㎡あたりのコスト (円/㎡)		32,338	34,906	25,659
利用者1人あたりのコスト (円/人)		-	-	-

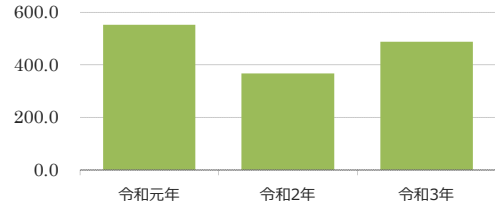
※1 光熱水費は、電気料金、ガス料金、上下水道料金、燃料費を合計したもの。

※2 委託料は、清掃委託、警備委託、空調設備や消防用設備などの保守管理委託、樹木等管理委託や12条点検など施設の維持管理に要する経費を合計したもの。

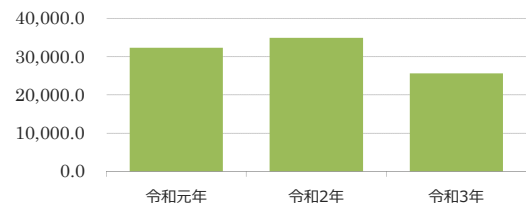
※3 人件費は、施設の維持管理業務にかかる費用の参考値を合計したもの。

※4 その他は、機械器具借上料、負担金等に要する経費を合計したもの。

(円/㎡) 【歳入の推移】



(円/㎡) 【歳出の推移】



比較単位： 総額 / 施設面積 【当該施設】

施設カルテ

基準日 令和4年12月1日

施設名	衣笠行政センター		施設番号	0907	
施設大分類	行政系施設	施設中分類	庁舎等	施設小分類	行政センター

財務情報

		(千円)		
年度		令和元年	令和2年	令和3年
歳入	対前年度増減率(%)	-	△ 2.7	△ 27.5
総額		47	45	33
使用料		0	0	0
手数料		0	0	0
貸家料		0	0	0
貸地料		0	0	0
雑入		47	45	33
その他		0	0	0

歳出	対前年度増減率(%)	-	43.3	△ 38.6
総額		26,083	37,364	22,954
光熱水費 ※1		4,209	3,813	3,333
委託料 ※2		10,550	23,166	8,457
修繕料		2,757	1,983	2,819
工事請負費		0	0	0
人件費 ※3		8,567	8,402	8,345
その他 ※4		0	0	0
1㎡あたりのコスト (円/㎡)		16,034	22,969	14,111
利用者1人あたりのコスト (円/人)		-	-	-

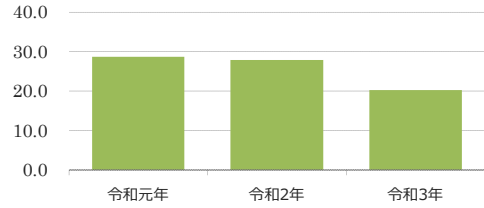
※1 光熱水費は、電気料金、ガス料金、上下水道料金、燃料費を合計したもの。

※2 委託料は、清掃委託、警備委託、空調設備や消防用設備などの保守管理委託、樹木等管理委託や12条点検など施設の維持管理に要する経費を合計したもの。

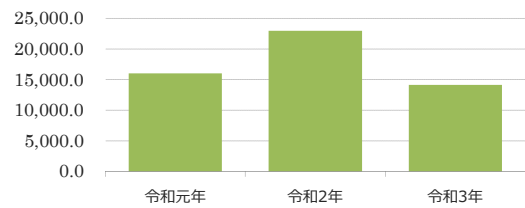
※3 人件費は、施設の維持管理業務にかかる費用の参考値を合計したもの。

※4 その他は、機械器具借上料、負担金等に要する経費を合計したもの。

(円/㎡) 【歳入の推移】



(円/㎡) 【歳出の推移】



比較単位： 総額 / 施設面積 【当該施設】

施設カルテ

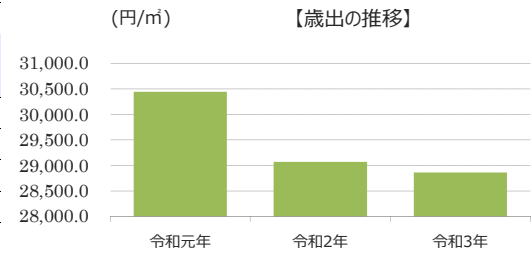
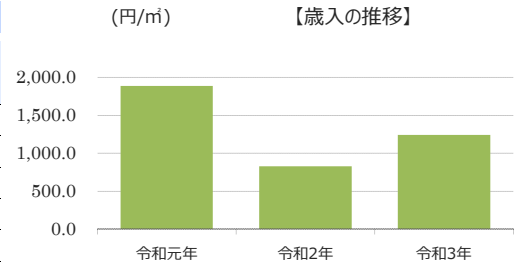
基準日 令和4年12月1日

施設名	大津行政センター		施設番号	0908	
施設大分類	行政系施設	施設中分類	庁舎等	施設小分類	行政センター

財務情報

		(千円)		
年度		令和元年	令和2年	令和3年
歳入	対前年度増減率(%)	-	△ 56.2	50.3
総額		751	329	495
使用料		0	0	0
手数料		0	0	0
貸家料		655	269	441
貸地料		0	0	0
雑入		96	60	54
その他		0	0	0

歳出	対前年度増減率(%)	-	△ 4.4	△ 0.6
総額		12,097	11,562	11,490
光熱水費 ※1		512	393	414
委託料 ※2		2,817	2,666	2,223
修繕料		202	101	508
工事請負費		0	0	0
人件費 ※3		8,567	8,402	8,345
その他 ※4		22	9	0
1㎡あたりのコスト (円/㎡)		30,388	29,044	28,864
利用者1人あたりのコスト (円/人)		-	-	-



比較単位： 総額 / 施設面積 【当該施設】

※1 光熱水費は、電気料金、ガス料金、上下水道料金、燃料費を合計したもの。

※2 委託料は、清掃委託、警備委託、空調設備や消防用設備などの保守管理委託、樹木等管理委託や12条点検など施設の維持管理に要する経費を合計したもの。

※3 人件費は、施設の維持管理業務にかかる費用の参考値を合計したもの。

※4 その他は、機械器具借上料、負担金等に要する経費を合計したもの。

施設カルテ

基準日 令和4年12月1日

施設名	浦賀行政センター		施設番号	0909	
施設大分類	行政系施設	施設中分類	庁舎等	施設小分類	行政センター

財務情報

		(千円)		
年度		令和元年	令和2年	令和3年
歳入	対前年度増減率(%)	-	△ 52.3	29.2
総額		420	200	259
使用料		0	0	0
手数料		0	0	0
貸家料		334	152	219
貸地料		0	0	0
雑入		86	48	39
その他		0	0	0

歳出	対前年度増減率(%)	-	2.3	△ 11.3
総額		14,526	14,859	13,175
光熱水費 ※1		870	737	582
委託料 ※2		3,145	2,902	2,692
修繕料		1,945	2,818	1,557
工事請負費		0	0	0
人件費 ※3		8,567	8,402	8,345
その他 ※4		0	0	0
1㎡あたりのコスト (円/㎡)		33,258	34,019	30,166
利用者1人あたりのコスト (円/人)		-	-	-

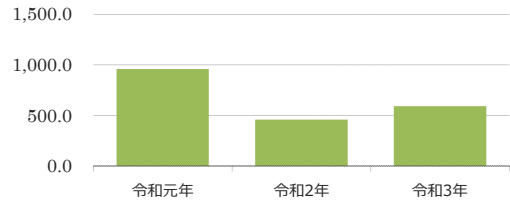
※1 光熱水費は、電気料金、ガス料金、上下水道料金、燃料費を合計したもの。

※2 委託料は、清掃委託、警備委託、空調設備や消防用設備などの保守管理委託、樹木等管理委託や12条点検など施設の維持管理に要する経費を合計したもの。

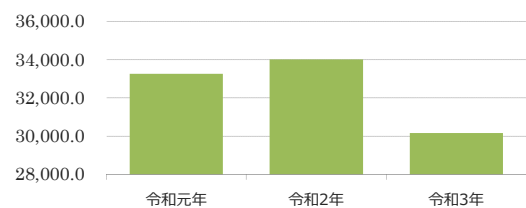
※3 人件費は、施設の維持管理業務にかかる費用の参考値を合計したもの。

※4 その他は、機械器具借上料、負担金等に要する経費を合計したもの。

(円/㎡) 【歳入の推移】



(円/㎡) 【歳出の推移】



比較単位： 総額 / 施設面積 【当該施設】

施設カルテ

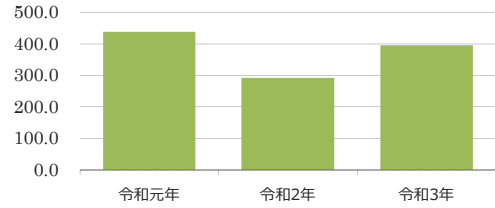
基準日 令和4年12月1日

施設名	久里浜行政センター		施設番号	0910	
施設大分類	行政系施設	施設中分類	庁舎等	施設小分類	行政センター

財務情報

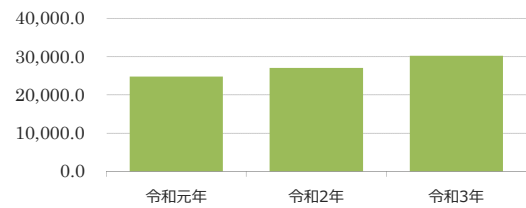
		(千円)		
年度		令和元年	令和2年	令和3年
歳入	対前年度増減率(%)	-	△ 33.4	35.3
総額		396	264	357
使用料		0	0	0
手数料		0	0	0
貸家料		352	218	315
貸地料		0	0	0
雑入		44	46	42
その他		0	0	0

(円/m²) 【歳入の推移】



		(千円)		
年度		令和元年	令和2年	令和3年
歳出	対前年度増減率(%)	-	8.9	11.9
総額		22,397	24,395	27,290
光熱水費 ※1		1,916	1,619	1,450
委託料 ※2		5,332	5,179	4,762
修繕料		1,632	4,093	2,933
工事請負費		0	0	4,635
人件費 ※3		13,516	13,504	13,509
その他 ※4		0	0	0
1 m ² あたりのコスト (円/m ²)		24,811	27,025	30,232
利用者1人あたりのコスト (円/人)		-	-	-

(円/m²) 【歳出の推移】



比較単位： 総額 / 施設面積 【当該施設】

※1 光熱水費は、電気料金、ガス料金、上下水道料金、燃料費を合計したもの。

※2 委託料は、清掃委託、警備委託、空調設備や消防用設備などの保守管理委託、樹木等管理委託や12条点検など施設の維持管理に要する経費を合計したもの。

※3 人件費は、施設の維持管理業務にかかる費用の参考値を合計したもの。

※4 その他は、機械器具借上料、負担金等に要する経費を合計したもの。

施設カルテ

基準日 令和4年12月1日

施設名	北下浦行政センター		施設番号	0911	
施設大分類	行政系施設	施設中分類	庁舎等	施設小分類	行政センター

財務情報

		(千円)		
年度		令和元年	令和2年	令和3年
歳入	対前年度増減率(%)	-	△ 47.7	40.2
総額		816	426	598
使用料		0	0	0
手数料		0	0	0
貸家料		677	351	508
貸地料		0	0	0
雑入		138	75	90
その他		0	0	0

歳出	対前年度増減率(%)	-	△ 2.1	5.7
総額		40,706	39,870	42,149
光熱水費 ※1		913	717	727
委託料 ※2		3,725	3,290	3,002
修繕料		3,296	3,274	5,930
工事請負費		0	0	0
人件費 ※3		32,771	32,589	32,491
その他 ※4		563	701	869
1㎡あたりのコスト (円/㎡)		86,142	84,374	89,197
利用者1人あたりのコスト (円/人)		-	-	-

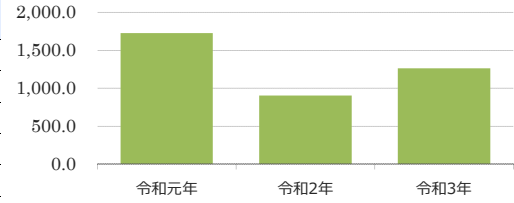
※1 光熱水費は、電気料金、ガス料金、上下水道料金、燃料費を合計したもの。

※2 委託料は、清掃委託、警備委託、空調設備や消防用設備などの保守管理委託、樹木等管理委託や12条点検など施設の維持管理に要する経費を合計したもの。

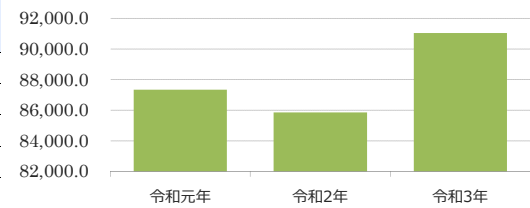
※3 人件費は、施設の維持管理業務にかかる費用の参考値を合計したもの。

※4 その他は、機械器具借上料、負担金等に要する経費を合計したもの。

(円/㎡) 【歳入の推移】



(円/㎡) 【歳出の推移】



比較単位： 総額 / 施設面積 【当該施設】

施設カルテ

基準日 令和4年12月1日

施設名	西行政センター		施設番号	0912	
施設大分類	行政系施設	施設中分類	庁舎等	施設小分類	行政センター

財務情報

		(千円)		
年度		令和元年	令和2年	令和3年
歳入	対前年度増減率(%)	-	0.0	△ 61.1
総額		73	73	28
使用料		0	0	0
手数料		0	0	0
貸家料		0	0	0
貸地料		0	0	0
雑入		73	73	28
その他		0	0	0

歳出	対前年度増減率(%)	-	58.7	△ 25.0
総額		103,613	164,390	123,264
光熱水費 ※1		3,307	2,468	1,511
委託料 ※2		8,571	5,431	4,604
修繕料		5,311	3,776	1,939
工事請負費		69,290	135,911	98,520
人件費 ※3		17,134	16,804	16,690
その他 ※4		24	72	0
1㎡あたりのコスト (円/㎡)		95,007	150,735	113,025
利用者1人あたりのコスト (円/人)		-	-	-

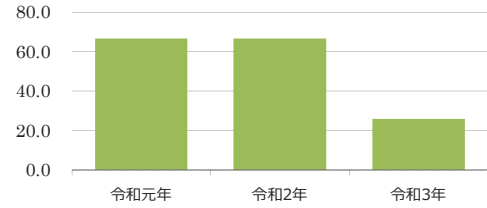
※1 光熱水費は、電気料金、ガス料金、上下水道料金、燃料費を合計したもの。

※2 委託料は、清掃委託、警備委託、空調設備や消防用設備などの保守管理委託、樹木等管理委託や12条点検など施設の維持管理に要する経費を合計したもの。

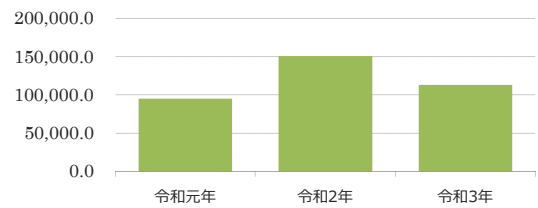
※3 人件費は、施設の維持管理業務にかかる費用の参考値を合計したもの。

※4 その他は、機械器具借上料、負担金等に要する経費を合計したもの。

(円/㎡) 【歳入の推移】



(円/㎡) 【歳出の推移】



比較単位： 総額 / 施設面積 【当該施設】

施設カルテ

基準日 令和4年12月1日

施設名	久里浜港湾事務所	施設番号	0913
施設大分類	行政系施設	施設中分類	庁舎等
		施設小分類	久里浜港湾事務所

財務情報

		(千円)		
年度		令和元年	令和2年	令和3年
歳入	対前年度増減率(%)	-	△ 28.8	0.2
総額		367	261	262
使用料		0	0	0
手数料		0	0	0
貸家料		301	199	199
貸地料		0	0	0
雑入		66	62	63
その他		0	0	0

歳出	対前年度増減率(%)	-	△ 5.3	△ 0.6
総額		1,922	1,819	1,808
光熱水費 ※1		209	139	139
委託料 ※2		0	0	0
修繕料		0	0	0
工事請負費		0	0	0
人件費 ※3		1,713	1,680	1,669
その他 ※4		2	0	0
1㎡あたりのコスト (円/㎡)		7,192	6,807	6,766
利用者1人あたりのコスト (円/人)		-	-	-

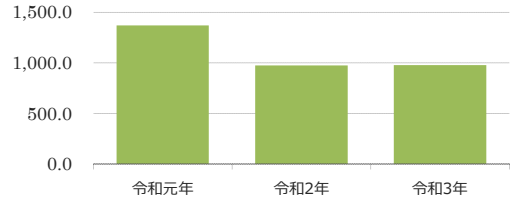
※1 光熱水費は、電気料金、ガス料金、上下水道料金、燃料費を合計したもの。

※2 委託料は、清掃委託、警備委託、空調設備や消防用設備などの保守管理委託、樹木等管理委託や12条点検など施設の維持管理に要する経費を合計したもの。

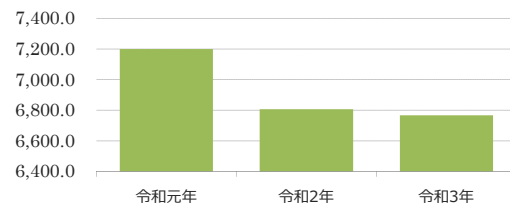
※3 人件費は、施設の維持管理業務にかかる費用の参考値を合計したもの。

※4 その他は、機械器具借上料、負担金等に要する経費を合計したもの。

(円/㎡) 【歳入の推移】



(円/㎡) 【歳出の推移】



比較単位： 総額 / 施設面積 【当該施設】

施設カルテ

基準日 令和4年12月1日

施設名	港湾管理事務所		施設番号	0914	
施設大分類	行政系施設	施設中分類	庁舎等	施設小分類	港湾管理事務所

財務情報

		(千円)		
年度		令和元年	令和2年	令和3年
歳入	対前年度増減率(%)	-	1.8	0.3
総額		310	316	317
使用料		0	0	0
手数料		0	0	0
貸家料		269	269	269
貸地料		0	0	0
雑入		41	47	48
その他		0	0	0

歳出	対前年度増減率(%)	-	△ 1.2	0.7
総額		2,720	2,688	2,706
光熱水費 ※1		646	580	642
委託料 ※2		360	428	396
修繕料		0	0	0
工事請負費		0	0	0
人件費 ※3		1,713	1,680	1,669
その他 ※4		2	0	0
1㎡あたりのコスト (円/㎡)		12,844	12,696	12,781
利用者1人あたりのコスト (円/人)		-	-	-

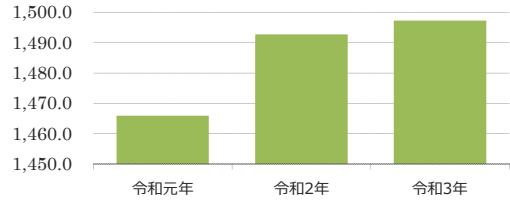
※1 光熱水費は、電気料金、ガス料金、上下水道料金、燃料費を合計したもの。

※2 委託料は、清掃委託、警備委託、空調設備や消防用設備などの保守管理委託、樹木等管理委託や12条点検など施設の維持管理に要する経費を合計したもの。

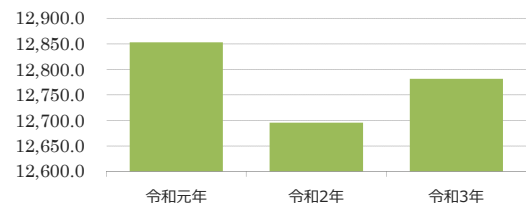
※3 人件費は、施設の維持管理業務にかかる費用の参考値を合計したもの。

※4 その他は、機械器具借上料、負担金等に要する経費を合計したもの。

(円/㎡) 【歳入の推移】



(円/㎡) 【歳出の推移】



比較単位： 総額 / 施設面積 【当該施設】