

施設カルテ

基準日 令和4年12月1日

施設名	共用倉庫			施設番号	0966
施設大分類	行政系施設	施設中分類	その他行政系施設	施設小分類	倉庫・資材置場

財務情報

		(千円)		
年度		令和元年	令和2年	令和3年
歳入	対前年度増減率(%)	-	1.8	1.1
総額		2,096	2,134	2,157
使用料		0	0	0
手数料		0	0	0
貸家料		0	0	0
貸地料		0	0	0
雑入		2,096	2,134	2,157
その他		0	0	0

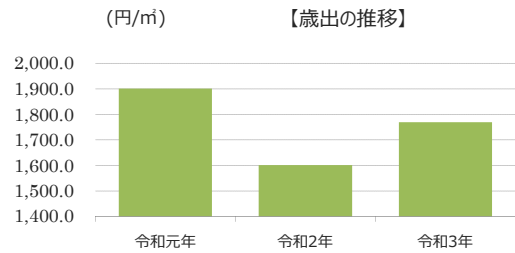
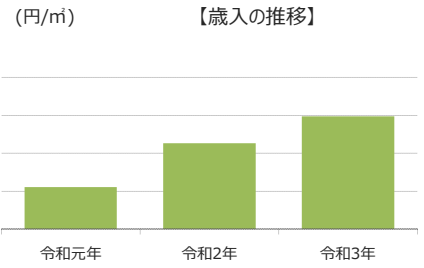
歳出	対前年度増減率(%)	-	△ 15.8	10.5
総額		3,108	2,618	2,892
光熱水費 ※1		903	893	847
委託料 ※2		0	0	0
修繕料		492	45	376
工事請負費		0	0	0
人件費 ※3		1,713	1,680	1,669
その他 ※4		0	0	0
1㎡あたりのコスト (円/㎡)		1,902	1,602	1,769
利用者1人あたりのコスト (円/人)		-	-	-

※1 光熱水費は、電気料金、ガス料金、上下水道料金、燃料費を合計したもの。

※2 委託料は、清掃委託、警備委託、空調設備や消防用設備などの保守管理委託、樹木等管理委託や12条点検など施設の維持管理に要する経費を合計したもの。

※3 人件費は、施設の維持管理業務にかかる費用の参考値を合計したもの。

※4 その他は、機械器具借上料、負担金等に要する経費を合計したもの。



比較単位： 総額 / 施設面積 【当該施設】

施設カルテ

基準日 令和4年12月1日

施設名	日の出町防災機材倉庫		施設番号	0967	
施設大分類	行政系施設	施設中分類	其他行政系施設	施設小分類	倉庫・資材置場

財務情報

		(千円)		
年度		令和元年	令和2年	令和3年
歳入	対前年度増減率(%)	-	0.0	0.0
総額		5	5	5
使用料		0	0	0
手数料		0	0	0
貸家料		0	0	0
貸地料		0	0	0
雑入		5	5	5
その他		0	0	0

歳出	対前年度増減率(%)	-	0.6	2.3
総額		78	78	80
光熱水費 ※1		78	78	80
委託料 ※2		0	0	0
修繕料		0	0	0
工事請負費		0	0	0
人件費 ※3		0	0	0
その他 ※4		0	0	0
1㎡あたりのコスト (円/㎡)		156	157	160
利用者1人あたりのコスト (円/人)		-	-	-

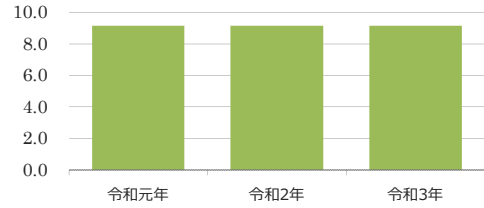
※1 光熱水費は、電気料金、ガス料金、上下水道料金、燃料費を合計したもの。

※2 委託料は、清掃委託、警備委託、空調設備や消防用設備などの保守管理委託、樹木等管理委託や12条点検など施設の維持管理に要する経費を合計したもの。

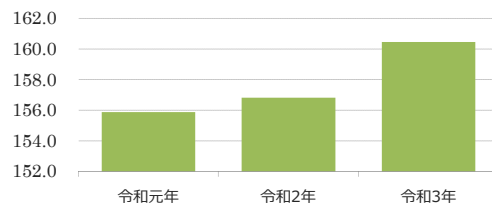
※3 人件費は、施設の維持管理業務にかかる費用の参考値を合計したもの。

※4 その他は、機械器具借上料、負担金等に要する経費を合計したもの。

(円/㎡) 【歳入の推移】



(円/㎡) 【歳出の推移】



比較単位： 総額 / 施設面積 【当該施設】

施設カルテ

基準日 令和4年12月1日

施設名	衣笠防災機材倉庫		施設番号	0968	
施設大分類	行政系施設	施設中分類	其他行政系施設	施設小分類	倉庫・資材置場

財務情報

		(千円)		
年度		令和元年	令和2年	令和3年
歳入	対前年度増減率(%)	-	0.0	0.0
総額		0	0	0
使用料		0	0	0
手数料		0	0	0
貸家料		0	0	0
貸地料		0	0	0
雑入		0	0	0
その他		0	0	0

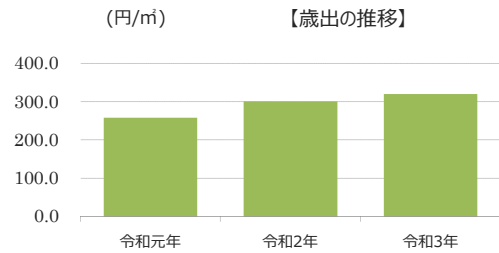
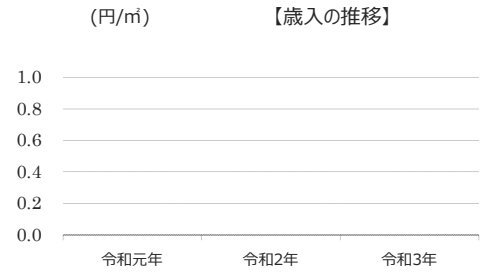
歳出	対前年度増減率(%)	-	16.4	6.2
総額		36	42	45
光熱水費 ※1		36	42	45
委託料 ※2		0	0	0
修繕料		0	0	0
工事請負費		0	0	0
人件費 ※3		0	0	0
その他 ※4		0	0	0
1㎡あたりのコスト (円/㎡)		258	301	320
利用者1人あたりのコスト (円/人)		-	-	-

※1 光熱水費は、電気料金、ガス料金、上下水道料金、燃料費を合計したもの。

※2 委託料は、清掃委託、警備委託、空調設備や消防用設備などの保守管理委託、樹木等管理委託や12条点検など施設の維持管理に要する経費を合計したもの。

※3 人件費は、施設の維持管理業務にかかる費用の参考値を合計したもの。

※4 その他は、機械器具借上料、負担金等に要する経費を合計したもの。



比較単位： 総額 / 施設面積 【当該施設】

施設カルテ

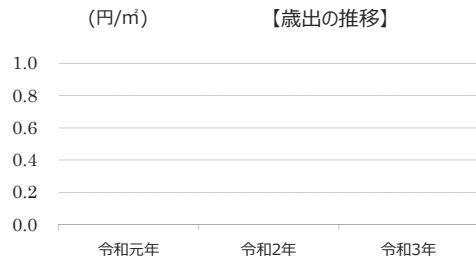
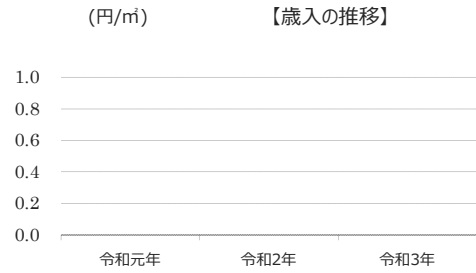
基準日 令和4年12月1日

施設名	浦賀丘倉庫		施設番号	0969	
施設大分類	行政系施設	施設中分類	その他行政系施設	施設小分類	倉庫・資材置場

財務情報

		(千円)		
年度		令和元年	令和2年	令和3年
歳入	対前年度増減率(%)	-	0.0	0.0
総額		0	0	0
使用料		0	0	0
手数料		0	0	0
貸家料		0	0	0
貸地料		0	0	0
雑入		0	0	0
その他		0	0	0

歳出	対前年度増減率(%)	-	0.0	0.0
総額		0	0	0
光熱水費 ※1		0	0	0
委託料 ※2		0	0	0
修繕料		0	0	0
工事請負費		0	0	0
人件費 ※3		0	0	0
その他 ※4		0	0	0
1㎡あたりのコスト (円/㎡)		-	-	-
利用者1人あたりのコスト (円/人)		-	-	-



比較単位： 総額 / 施設面積 【当該施設】

※1 光熱水費は、電気料金、ガス料金、上下水道料金、燃料費を合計したもの。

※2 委託料は、清掃委託、警備委託、空調設備や消防用設備などの保守管理委託、樹木等管理委託や12条点検など施設の維持管理に要する経費を合計したもの。

※3 人件費は、施設の維持管理業務にかかる費用の参考値を合計したもの。

※4 その他は、機械器具借上料、負担金等に要する経費を合計したもの。

施設カルテ

基準日 令和4年12月1日

施設名	北資材置場		施設番号	0970	
施設大分類	行政系施設	施設中分類	其他行政系施設	施設小分類	倉庫・資材置場

財務情報

		(千円)		
年度		令和元年	令和2年	令和3年
歳入	対前年度増減率(%)	-	0.0	0.0
総額		0	0	0
使用料		0	0	0
手数料		0	0	0
貸家料		0	0	0
貸地料		0	0	0
雑入		0	0	0
その他		0	0	0

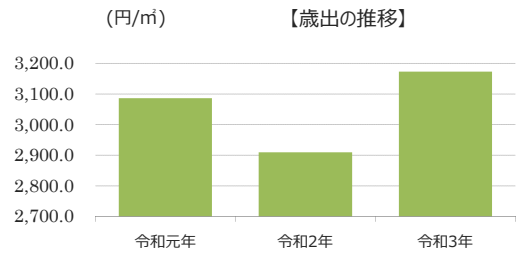
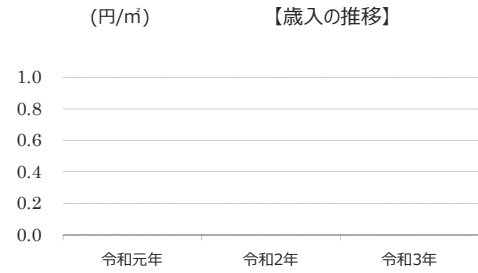
歳出	対前年度増減率(%)	-	△ 5.7	9.0
総額		555	523	571
光熱水費 ※1		555	523	571
委託料 ※2		0	0	0
修繕料		0	0	0
工事請負費		0	0	0
人件費 ※3		0	0	0
その他 ※4		0	0	0
1㎡あたりのコスト (円/㎡)		3,086	2,910	3,173
利用者1人あたりのコスト (円/人)		-	-	-

※1 光熱水費は、電気料金、ガス料金、上下水道料金、燃料費を合計したもの。

※2 委託料は、清掃委託、警備委託、空調設備や消防用設備などの保守管理委託、樹木等管理委託や12条点検など施設の維持管理に要する経費を合計したもの。

※3 人件費は、施設の維持管理業務にかかる費用の参考値を合計したもの。

※4 その他は、機械器具借上料、負担金等に要する経費を合計したもの。



比較単位： 総額 / 施設面積 【当該施設】

施設カルテ

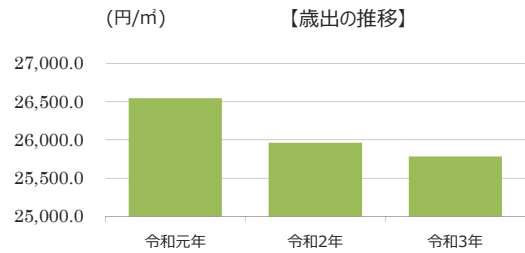
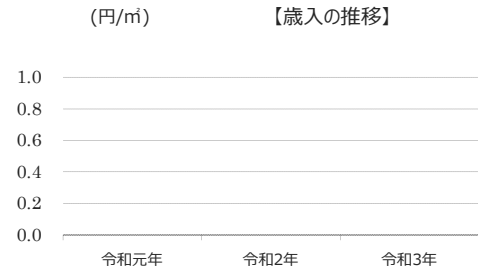
基準日 令和4年12月1日

施設名	水防用資材倉庫		施設番号	0972	
施設大分類	行政系施設	施設中分類	その他行政系施設	施設小分類	倉庫・資材置場

財務情報

		(千円)		
年度		令和元年	令和2年	令和3年
歳入	対前年度増減率(%)	-	0.0	0.0
総額		0	0	0
使用料		0	0	0
手数料		0	0	0
貸家料		0	0	0
貸地料		0	0	0
雑入		0	0	0
その他		0	0	0

歳出	対前年度増減率(%)	-	△ 2.2	△ 0.7
総額		1,758	1,720	1,708
光熱水費 ※1		44	40	39
委託料 ※2		0	0	0
修繕料		0	0	0
工事請負費		0	0	0
人件費 ※3		1,713	1,680	1,669
その他 ※4		1	0	0
1㎡あたりのコスト (円/㎡)		26,534	25,963	25,782
利用者1人あたりのコスト (円/人)		-	-	-



比較単位： 総額 / 施設面積 【当該施設】

※1 光熱水費は、電気料金、ガス料金、上下水道料金、燃料費を合計したもの。

※2 委託料は、清掃委託、警備委託、空調設備や消防用設備などの保守管理委託、樹木等管理委託や12条点検など施設の維持管理に要する経費を合計したもの。

※3 人件費は、施設の維持管理業務にかかる費用の参考値を合計したもの。

※4 その他は、機械器具借上料、負担金等に要する経費を合計したもの。

施設カルテ

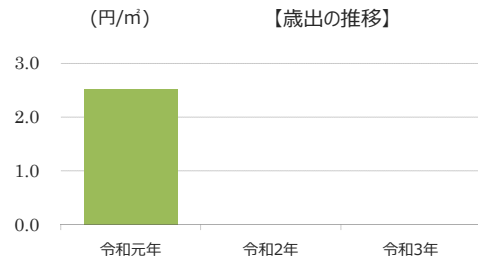
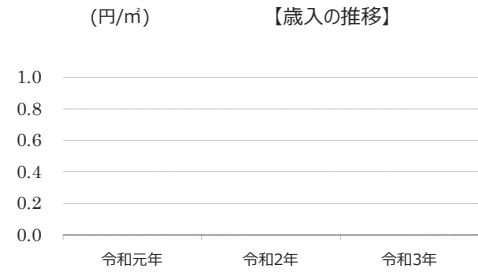
基準日 令和4年12月1日

施設名	水防用備蓄材倉庫		施設番号	0973	
施設大分類	行政系施設	施設中分類	その他行政系施設	施設小分類	倉庫・資材置場

財務情報

		(千円)		
年度		令和元年	令和2年	令和3年
歳入	対前年度増減率(%)	-	0.0	0.0
総額		0	0	0
使用料		0	0	0
手数料		0	0	0
貸家料		0	0	0
貸地料		0	0	0
雑入		0	0	0
その他		0	0	0

歳出	対前年度増減率(%)	-	0.0	0.0
総額		0	0	0
光熱水費 ※1		0	0	0
委託料 ※2		0	0	0
修繕料		0	0	0
工事請負費		0	0	0
人件費 ※3		0	0	0
その他 ※4		0	0	0
1㎡あたりのコスト (円/㎡)		-	-	-
利用者1人あたりのコスト (円/人)		-	-	-



比較単位： 総額 / 施設面積 【当該施設】

※1 光熱水費は、電気料金、ガス料金、上下水道料金、燃料費を合計したもの。

※2 委託料は、清掃委託、警備委託、空調設備や消防用設備などの保守管理委託、樹木等管理委託や12条点検など施設の維持管理に要する経費を合計したもの。

※3 人件費は、施設の維持管理業務にかかる費用の参考値を合計したもの。

※4 その他は、機械器具借上料、負担金等に要する経費を合計したもの。

施設カルテ

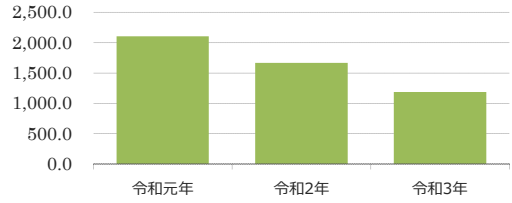
基準日 令和4年12月1日

施設名	資源循環久里浜事務所	施設番号	0974
施設大分類	行政系施設	施設中分類	その他行政系施設
		施設小分類	資源循環久里浜事務所

財務情報

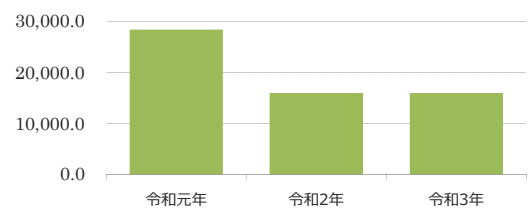
		(千円)		
年度		令和元年	令和2年	令和3年
歳入	対前年度増減率(%)	-	△ 20.7	△ 28.8
総額		4,479	3,551	2,528
使用料		0	0	0
手数料		0	0	0
貸家料		0	0	0
貸地料		0	0	0
雑入		4,479	3,551	2,528
その他		0	0	0

(円/m²) 【歳入の推移】



		(千円)		
年度		令和元年	令和2年	令和3年
歳出	対前年度増減率(%)	-	△ 43.7	0.2
総額		60,180	33,905	33,969
光熱水費 ※1		8,432	7,995	10,466
委託料 ※2		3,149	4,343	4,608
修繕料		2,149	1,066	867
工事請負費		26,620	0	0
人件費 ※3		19,830	20,500	18,028
その他 ※4		118	0	0
1 m ² あたりのコスト (円/m ²)		28,299	15,943	15,974
利用者1人あたりのコスト (円/人)		-	-	-

(円/m²) 【歳出の推移】



比較単位： 総額 / 施設面積 【当該施設】

※1 光熱水費は、電気料金、ガス料金、上下水道料金、燃料費を合計したもの。

※2 委託料は、清掃委託、警備委託、空調設備や消防用設備などの保守管理委託、樹木等管理委託や12条点検など施設の維持管理に要する経費を合計したもの。

※3 人件費は、施設の維持管理業務にかかる費用の参考値を合計したもの。

※4 その他は、機械器具借上料、負担金等に要する経費を合計したもの。

施設カルテ

基準日 令和4年12月1日

施設名	道路維持センター		施設番号	0975	
施設大分類	行政系施設	施設中分類	その他行政系施設	施設小分類	道路維持センター

財務情報

		(千円)		
年度		令和元年	令和2年	令和3年
歳入	対前年度増減率(%)	-	30.0	7.7
総額		120	156	168
使用料		0	0	0
手数料		0	0	0
貸家料		0	0	0
賃地料		0	0	0
雑入		120	156	168
その他		0	0	0

歳出	対前年度増減率(%)	-	△ 0.3	△ 0.8
総額		2,996	2,986	2,963
光熱水費 ※1		821	784	822
委託料 ※2		462	522	473
修繕料		0	0	0
工事請負費		0	0	0
人件費 ※3		1,713	1,680	1,669
その他 ※4		0	0	0
1㎡あたりのコスト (円/㎡)		6,958	6,935	6,882
利用者1人あたりのコスト (円/人)		-	-	-

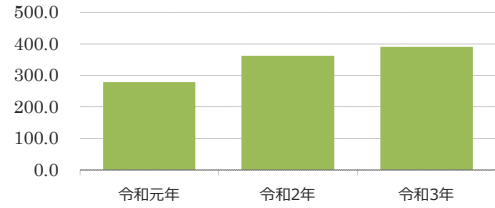
※1 光熱水費は、電気料金、ガス料金、上下水道料金、燃料費を合計したもの。

※2 委託料は、清掃委託、警備委託、空調設備や消防用設備などの保守管理委託、樹木等管理委託や12条点検など施設の維持管理に要する経費を合計したもの。

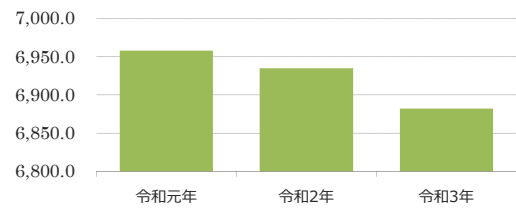
※3 人件費は、施設の維持管理業務にかかる費用の参考値を合計したもの。

※4 その他は、機械器具借上料、負担金等に要する経費を合計したもの。

(円/㎡) 【歳入の推移】



(円/㎡) 【歳出の推移】



比較単位： 総額 / 施設面積 【当該施設】

施設カルテ

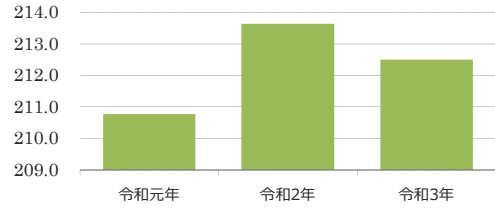
基準日 令和4年12月1日

施設名	教育研究所		施設番号	0976	
施設大分類	行政系施設	施設中分類	その他行政系施設	施設小分類	教育研究所

財務情報

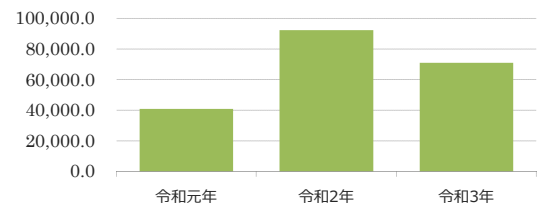
		(千円)		
年度		令和元年	令和2年	令和3年
歳入	対前年度増減率(%)	-	1.4	△ 0.5
総額		379	384	382
使用料		0	0	0
手数料		0	0	0
貸家料		352	359	359
貸地料		0	0	0
雑入		27	25	23
その他		0	0	0

(円/m²) 【歳入の推移】



		(千円)		
年度		令和元年	令和2年	令和3年
歳出	対前年度増減率(%)	-	126.8	△ 23.1
総額		73,246	166,112	127,720
光熱水費 ※1		7,983	6,466	7,029
委託料 ※2		5,800	5,626	4,866
修繕料		2,116	4,818	5,378
工事請負費		30,916	123,266	84,665
人件費 ※3		26,431	25,935	25,782
その他 ※4		56	29	29
1 m ² あたりのコスト (円/m ²)		40,741	92,394	71,039
利用者1人あたりのコスト (円/人)		-	-	-

(円/m²) 【歳出の推移】



比較単位： 総額 / 施設面積 【当該施設】

※1 光熱水費は、電気料金、ガス料金、上下水道料金、燃料費を合計したもの。

※2 委託料は、清掃委託、警備委託、空調設備や消防用設備などの保守管理委託、樹木等管理委託や12条点検など施設の維持管理に要する経費を合計したもの。

※3 人件費は、施設の維持管理業務にかかる費用の参考値を合計したもの。

※4 その他は、機械器具借上料、負担金等に要する経費を合計したもの。

施設カルテ

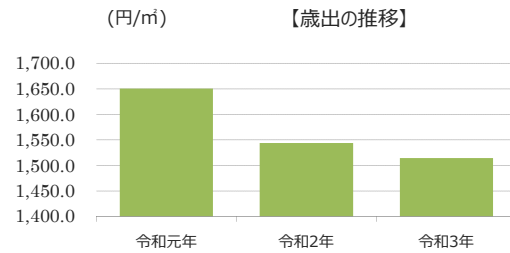
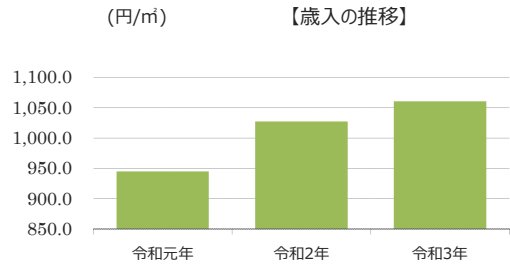
基準日 令和4年12月1日

施設名	公用車庫	施設番号	0977
施設大分類	行政系施設	施設中分類	その他行政系施設
		施設小分類	公用車庫

財務情報

		(千円)		
年度		令和元年	令和2年	令和3年
歳入	対前年度増減率(%)	-	8.7	3.3
総額		6,581	7,153	7,386
使用料		0	0	0
手数料		0	0	0
貸家料		0	0	0
貸地料		0	0	0
雑入		6,581	7,153	7,386
その他		0	0	0

歳出	対前年度増減率(%)	-	△ 6.5	△ 1.9
総額		11,494	10,752	10,548
光熱水費 ※1		1,923	1,771	1,911
委託料 ※2		4,012	4,703	4,730
修繕料		2,132	918	569
工事請負費		0	0	0
人件費 ※3		3,427	3,361	3,338
その他 ※4		0	0	0
1㎡あたりのコスト (円/㎡)		1,650	1,544	1,515
利用者1人あたりのコスト (円/人)		-	-	-



比較単位： 総額 / 施設面積 【当該施設】

※1 光熱水費は、電気料金、ガス料金、上下水道料金、燃料費を合計したもの。

※2 委託料は、清掃委託、警備委託、空調設備や消防用設備などの保守管理委託、樹木等管理委託や12条点検など施設の維持管理に要する経費を合計したもの。

※3 人件費は、施設の維持管理業務にかかる費用の参考値を合計したもの。

※4 その他は、機械器具借上料、負担金等に要する経費を合計したもの。