

令和4年度

市 税 統 計 資 料

(決 算)

横 須 賀 市 税 務 部

目 次

【 一般会計 】

1. 人口・世帯数・面積	1
2. 一般会計決算額の推移	2
3. 基準財政収入額等	3

【 市税 】

4. 市税決算状況（１）	4
5. 市税決算状況（２）	5
6. 市税決算額の推移	6
7. 市税予算額比較	7
8. 市税の収入率（グラフ）	8
9. 租税負担額	9

【 地方譲与税・県税交付金 】

10. 地方譲与税・県税交付金決算額	11
11. 地方譲与税・県税交付金決算額の推移	12

【 市民税 】

<個人>

12. 市民税（個人）納税義務者及び調定額	16
13. 市県民税（個人（現年度分））普通徴収・特別徴収別集計	17
14. 市民税（個人）所得段階別	18
15. 市民税（個人）所得者区分別（所得割）課税状況	20
16. 市民税（個人）給与収入及び公的年金等収入	22

17. 市民税（個人）退職所得の分離課税に係る所得割額	24
18. 市民税（個人）申告	25
19. 市民税（個人）事業専従者	26

<法人>

20. 市民税（法人）月別調定額	27
21. 市民税（法人）年度別調定額の推移	28
22. 市民税（法人）均等割の税率区分による社数調	29
23. 法人税割の税率区分による調定額調	30

【 固定資産税・都市計画税 】

24. 固定資産税・都市計画税 納税義務者、課税標準額及び調定額	33
-------------------------------------	----

<土地>

25. 固定資産税土地評価状況	34
-----------------	----

<家屋>

26. 固定資産税家屋評価状況	38
27. 固定資産税新增分家屋	39
28. 固定資産税新築住宅等に対する軽減税額	40

<償却資産>

29. 固定資産税償却資産評価状況	41
-------------------	----

<台帳等>

30. 土地・家屋登記済通知書件数	42
31. 固定資産課税台帳縦覧・閲覧数	42
32. 固定資産評価審査申出状況	43

< 国有資産等所在市町村交付金 >			
3 3.	国有資産等所在市町村交付金年度比較	44	
	【 軽自動車税 】		
3 4.	軽自動車税（種別割）課税状況	46	
3 5.	軽自動車税（種別割）年度別課税台数比較	47	
	【 市たばこ税 】		
3 6.	市たばこ税年度別課税状況	48	
	【 入湯税 】		
3 7.	入湯税年度別課税状況	49	
	【 事業所税 】		
3 8.	事業所税課税状況	50	
3 9.	事業所税額年度別比較	51	
	【 収納・徴収・その他 】		
4 0.	市税減免状況	52	
4 1.	収入未済額	53	
4 2.	延滞金・加算金年度別収納状況	54	
4 3.	督促状発付状況	55	
4 4.	期別催告書発付状況	55	
4 5.	差押等滞納処分状況	56	
4 6.	公売等滞納処分状況	57	
4 7.	滞納処分の執行停止状況（該当条項別）	58	
4 8.	不納欠損額の理由別内訳表	59	
4 9.	不納欠損額推移	60	
5 0.	口座振替利用状況	61	
5 1.	納税貯蓄組合利用状況	62	
5 2.	証明閲覧件数	63	
5 3.	徴税费	64	
5 4.	県民税	65	
	【 制度概要 】		
5 5.	市税制度一覧（令和4年度適用制度）	66	
5 6.	市税税率の推移	74	
	【 事務・組織 】		
5 7.	事務分掌・税務職員数	80	
5 8.	税務職員の年齢・税務経験年数	81	
5 9.	税務機構の沿革	82	

1. 人口・世帯数・面積

区分 \ 年度		H25年度	H26年度	H27年度	H28年度	H29年度	H30年度	R元年度	R2年度	R3年度	R4年度
		人口 (人)	男	204,176	202,858	202,775	201,325	199,598	198,139	196,143	193,513
女	205,164		203,929	203,811	202,058	200,623	198,832	196,882	194,565	192,266	190,132
計	409,340		406,787	406,586	403,383	400,221	396,971	393,025	388,078	383,260	378,814
伸率(%)	△ 0.8		△ 0.6	△ 0.0	△ 0.8	△ 0.8	△ 0.8	△ 1.0	△ 1.3	△ 1.2	△ 1.2
世帯	世帯数	165,251	165,765	165,746	166,253	166,874	167,211	167,134	165,473	165,671	165,814
	伸率(%)	0.0	0.3	△ 0.0	0.3	0.4	0.2	△ 0.0	△ 1.0	0.1	0.1
1世帯当りの人口 (人)		2.48	2.45	2.45	2.43	2.40	2.37	2.35	2.35	2.31	2.28
面積 (km ²)		100.71	100.83	100.83	100.83	100.82	100.82	100.82	100.82	100.82	100.81
人口密度 (1km ² 当り)		4,065	4,034	4,032	4,001	3,970	3,937	3,898	3,849	3,801	3,758
備考		(25. 12. 31)	(26. 12. 31)	(27. 10. 1)	(28. 12. 31)	(29. 12. 31)	(30. 12. 31)	(01. 12. 31)	(02. 10. 1)	(03. 12. 31)	(04. 12. 31)
		推 計 人 口		国勢調査人口	推 計 人 口				国勢調査人口	推 計 人 口	

2. 一般会計決算額の推移

区分		年度									
		H25年度	H26年度	H27年度	H28年度	H29年度	H30年度	R元年度	R2年度	R3年度	R4年度
歳入	(A) (千円)	141,242,924	145,448,064	144,787,326	148,089,831	147,301,443	154,241,892	164,837,805	203,919,406	184,196,281	180,863,224
歳出	(B) (千円)	137,000,645	141,668,123	141,215,316	144,848,160	144,100,956	150,651,386	161,841,358	199,555,708	175,679,893	173,695,659
市税総額	(C) (千円)	60,721,009	60,802,133	61,243,205	60,473,434	61,981,975	60,142,530	59,914,803	59,323,207	57,302,300	59,138,443
歳入伸率	(%)	0.5	3.0	△ 0.5	2.3	△ 0.5	4.7	6.9	23.7	11.7	△ 11.3
歳出伸率	(%)	0.1	3.4	△ 0.3	2.6	△ 0.5	4.5	7.4	23.3	8.6	△ 13.0
市税伸率	(%)	△ 2.1	0.1	0.7	△ 1.3	2.5	△ 3.0	△ 0.4	△ 1.0	△ 4.4	△ 0.3
市税/歳入 (C)/(A)	(%)	43.0	41.8	42.3	40.8	42.1	39.0	36.3	29.1	31.1	32.7
市税/歳出 (C)/(B)	(%)	44.3	42.9	43.4	41.7	43.0	39.9	37.0	29.7	32.6	34.0

3. 基準財政収入額等

(単位 千円)

区分	年度	H30年度	R元年度	R2年度	R3年度	R4年度
基準財政収入額 (A)		51,527,088	49,939,009	51,825,666	49,760,363	50,586,105
市民税	均等割	1,180,799	1,182,569	1,179,193	1,165,801	1,169,140
	所得割	18,266,619	18,045,492	18,101,354	17,059,589	17,617,221
	法人税割	3,855,484	2,386,999	2,024,169	1,065,294	883,059
	計	23,302,902	21,615,060	21,304,716	19,290,684	19,669,420
固定資産税	土地	6,536,296	6,447,812	6,375,613	6,156,215	6,086,800
	家屋	7,363,020	7,503,006	7,670,618	7,522,280	7,708,952
	償却資産	2,965,876	3,042,949	3,186,483	3,413,307	3,432,021
	計	16,865,192	16,993,767	17,232,714	17,091,802	17,227,773
軽自動車税種別割		410,282	421,834	433,945	443,295	462,371
軽自動車税環境性能割			5,177	16,291	15,827	28,724
市たばこ税		2,027,932	2,034,157	2,039,720	2,094,411	2,160,420
事業所税		1,231,287	1,223,166	1,219,047	1,229,467	1,148,462
特別とん譲与税		5,838	23,896	29,439	27,951	2,306
自動車重量譲与税		474,451	473,241	487,773	485,148	489,835
地方揮発油譲与税		187,216	184,545	178,315	172,530	172,548
森林環境譲与税			15,556	33,059	32,449	41,176
市町村交付金及び市町村納付金		132,659	132,550	123,320	118,125	132,756
ゴルフ場利用税交付金		12,595	12,442	12,442	12,442	13,363
自動車取得税交付金		232,387	111,364	-	-	-
環境性能割交付金			44,384	97,554	92,980	136,667
交通安全対策特別交付金		55,430	52,349	51,619	50,828	52,124
利子割交付金		51,635	56,994	44,086	36,455	26,679
配当割交付金		236,230	262,390	232,597	220,680	227,405
株式等譲渡所得割交付金		253,646	249,329	132,520	241,644	358,931
法人事業税交付金		-	-	337,253	451,499	558,830
地方消費税交付金		5,803,310	5,738,487	7,510,322	7,360,962	7,386,534
地方特例交付金		244,007	288,250	308,881	291,155	289,781
東日本大震災に係る特例加算額		89	71	53	29	-
基準財政需要額 (B)		61,668,254	62,283,222	64,401,433	65,805,631	67,861,847
普通交付税交付基準額		10,141,166	12,344,213	12,575,767	16,045,268	17,275,742
財政力指数 (A) / (B)		0.836	0.802	0.805	0.756	0.745

4. 市税決算状況(1)

税目	区分	予算現額	調定額	収入済額	不納欠損額	収入未済額	収入率		構成比 収入
							対予算	対調定	
		円	円	円	円	円	%	%	%
市税合計		58,901,637,000	60,880,873,232	59,138,443,290	125,769,455	1,616,660,487	100.4	97.1	100.0
	現年度	58,472,682,000	59,234,487,099	58,744,475,089	2,683,683	487,328,327	100.5	99.2	99.3
	繰越	428,955,000	1,646,386,133	393,968,201	123,085,772	1,129,332,160	91.8	23.9	0.7
市民税		26,197,825,000	27,198,104,354	26,212,609,587	84,462,113	901,032,654	100.1	96.4	44.3
	個人市民税	23,276,162,000	24,250,251,825	23,310,347,885	76,958,722	862,945,218	100.1	96.1	
	現年度	23,061,211,000	23,375,124,185	23,107,778,432	165,983	267,179,770	100.2	98.9	
	繰越	214,951,000	875,127,640	202,569,453	76,792,739	595,765,448	94.2	23.1	
	法人市民税	2,921,663,000	2,947,852,529	2,902,261,702	7,503,391	38,087,436	99.3	98.5	
	現年度	2,917,769,000	2,901,808,300	2,894,526,296	0	7,282,004	99.2	99.7	
	繰越	3,894,000	46,044,229	7,735,406	7,503,391	30,805,432	198.6	16.8	
固定資産税		23,110,756,000	23,749,832,239	23,138,573,269	32,136,380	579,122,590	100.1	97.4	39.1
	(純)固定資産税	22,933,748,000	23,572,824,339	22,961,565,369	32,136,380	579,122,590	100.1	97.4	
	現年度	22,765,147,000	22,987,570,100	22,814,096,379	2,100,283	171,373,438	100.2	99.2	
	繰越	168,601,000	585,254,239	147,468,990	30,036,097	407,749,152	87.5	25.2	
	交付金	177,008,000	177,007,900	177,007,900	0	0	100.0	100.0	
軽自動車税		619,780,000	653,264,832	631,951,522	2,648,861	18,664,449	102.0	96.7	1.1
	環境性割	39,680,000	40,386,200	40,386,200	0	0	101.8	100.0	
	種別割	580,100,000	612,878,632	591,565,322	2,648,861	18,664,449	102.0	96.5	
	現年度	574,727,000	593,259,100	586,556,808	2,000	6,700,292	102.1	98.9	
	繰越	5,373,000	19,619,532	5,008,514	2,646,861	11,964,157	93.2	25.5	
市たばこ税		2,883,696,000	2,921,217,814	2,921,217,814	0	0	101.3	100.0	4.9
	現年度	2,883,695,000	2,921,217,814	2,921,217,814	0	0	101.3	100.0	
	繰越	1,000	0	0	0	0	0.0	0.0	
特別土地保有税		11,000	148,011	0	0	148,011	0.0	0.0	0.0
	現年度	0	0	0	0	0	0.0	0.0	
	繰越	11,000	148,011	0	0	148,011	0.0	0.0	
入湯税		6,184,000	5,264,100	5,264,100	0	0	85.1	100.0	0.0
	現年度	6,183,000	5,264,100	5,264,100	0	0	85.1	100.0	
	繰越	1,000	0	0	0	0	0.0	0.0	
事業所税		1,549,322,000	1,687,308,400	1,686,415,700	0	892,700	108.8	99.9	2.9
	現年度	1,547,455,000	1,686,104,700	1,685,212,000	0	892,700	108.9	99.9	
	繰越	1,867,000	1,203,700	1,203,700	0	0	64.5	100.0	
都市計画税		4,534,063,000	4,665,733,482	4,542,411,298	6,522,101	116,800,083	100.2	97.4	7.7
	現年度	4,499,807,000	4,546,744,700	4,512,429,160	415,417	33,900,123	100.3	99.2	
	繰越	34,256,000	118,988,782	29,982,138	6,106,684	82,899,960	87.5	25.2	

5. 市税決算状況(2)

区 分	R4年度 予算額			R4年度 調定額			R4年度 収入額			収入率(対調定額)		
	現年度	滞納繰越	合計	現年度	滞納繰越	合計	現年度	滞納繰越	合計	現年度	滞納繰越	合計
	千円	千円	千円	千円	千円	千円	千円	千円	千円	%	%	%
市税	58,472,682	428,955	58,901,637	59,234,487	1,646,386	60,880,873	58,744,475	393,968	59,138,443	99.2	23.9	97.1
市民税	25,978,980	218,845	26,197,825	26,276,933	921,172	27,198,105	26,002,305	210,305	26,212,610	99.0	22.8	96.4
個人市民税	23,061,211	214,951	23,276,162	23,375,124	875,128	24,250,252	23,107,779	202,569	23,310,348	98.9	23.1	96.1
均等割	688,259	6,415	694,674	692,354	25,921	718,275	684,436	6,000	690,436	98.9	23.1	96.1
所得割	22,372,952	208,536	22,581,488	22,682,770	849,207	23,531,977	22,423,343	196,569	22,619,912	98.9	23.1	96.1
法人市民税	2,917,769	3,894	2,921,663	2,901,809	46,044	2,947,853	2,894,526	7,736	2,902,262	99.7	16.8	98.5
均等割	840,578	1,129	841,707	849,865	13,485	863,350	843,711	2,266	845,977	99.3	16.8	98.0
法人税割	2,077,191	2,765	2,079,956	2,051,944	32,559	2,084,503	2,050,815	5,470	2,056,285	99.9	16.8	98.6
固定資産税	22,942,155	168,601	23,110,756	23,164,578	585,254	23,749,832	22,991,104	147,469	23,138,573	99.3	25.2	97.4
(純)固定資産税	22,765,147	168,601	22,933,748	22,987,570	585,254	23,572,824	22,814,096	147,469	22,961,565	99.2	25.2	97.4
土地	8,077,106	59,820	8,136,926	8,165,462	207,889	8,373,351	8,103,842	52,383	8,156,225	99.2	25.2	97.4
家屋	10,219,017	75,683	10,294,700	10,311,078	262,516	10,573,594	10,233,266	66,147	10,299,413	99.2	25.2	97.4
償却資産	4,469,024	33,098	4,502,122	4,511,030	114,849	4,625,879	4,476,988	28,939	4,505,927	99.2	25.2	97.4
交付金	177,008	0	177,008	177,008	0	177,008	177,008	0	177,008	100.0	0.0	100.0
軽自動車税	614,407	5,373	619,780	633,645	19,620	653,265	626,943	5,009	631,952	98.9	25.5	96.7
環境性能割	39,680	0	39,680	40,386	0	40,386	40,386	0	40,386	100.0	0.0	100.0
種別割	574,727	5,373	580,100	593,259	19,620	612,879	586,557	5,009	591,566	98.9	25.5	96.5
原動機付自転車	76,658	717	77,375	78,328	2,590	80,918	77,443	661	78,104	98.9	25.5	96.5
軽自動車	460,435	4,304	464,739	475,425	15,723	491,148	470,054	4,014	474,068	98.9	25.5	96.5
小型特殊自動車	2,782	26	2,808	2,832	94	2,926	2,800	24	2,824	98.9	25.5	96.5
二輪小型自動車	34,852	326	35,178	36,674	1,213	37,887	36,260	310	36,570	98.9	25.6	96.5
市たばこ税	2,883,695	1	2,883,696	2,921,218	0	2,921,218	2,921,218	0	2,921,218	100.0	0.0	100.0
旧三級品	0	0	0	0	0	0	0	0	0	0.0	0.0	0.0
旧三級品以外	2,883,695	1	2,883,696	2,921,138	0	2,921,138	2,921,138	0	2,921,138	100.0	0.0	100.0
手持品	0	0	0	80	0	80	80	0	80	100.0	0.0	100.0
特別土地保有税	0	11	11	0	148	148	0	0	0	0.0	0.0	0.0
保有分	0	11	11	0	148	148	0	0	0	0.0	0.0	0.0
取得分	0	0	0	0	0	0	0	0	0	0.0	0.0	0.0
入湯税	6,183	1	6,184	5,264	0	5,264	5,264	0	5,264	100.0	0.0	100.0
事業所税	1,547,455	1,867	1,549,322	1,686,105	1,203	1,687,308	1,685,212	1,203	1,686,415	99.9	100.0	99.9
資産割	1,354,975	1,867	1,356,842	1,462,948	1,203	1,464,151	1,462,056	1,203	1,463,259	99.9	100.0	99.9
従業者割	192,480	0	192,480	223,157	0	223,157	223,156	0	223,156	100.0	0.0	100.0
都市計画税	4,499,807	34,256	4,534,063	4,546,744	118,989	4,665,733	4,512,429	29,982	4,542,411	99.2	25.2	97.4
土地	2,323,870	17,691	2,341,561	2,348,566	61,462	2,410,028	2,330,841	15,487	2,346,328	99.2	25.2	97.4
家屋	2,175,937	16,565	2,192,502	2,198,178	57,527	2,255,705	2,181,588	14,495	2,196,083	99.2	25.2	97.4

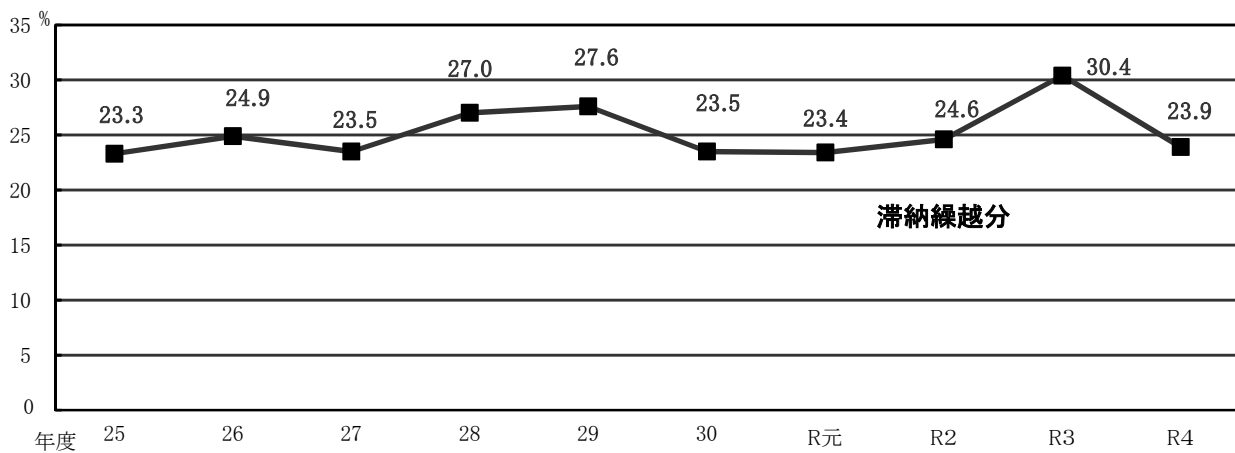
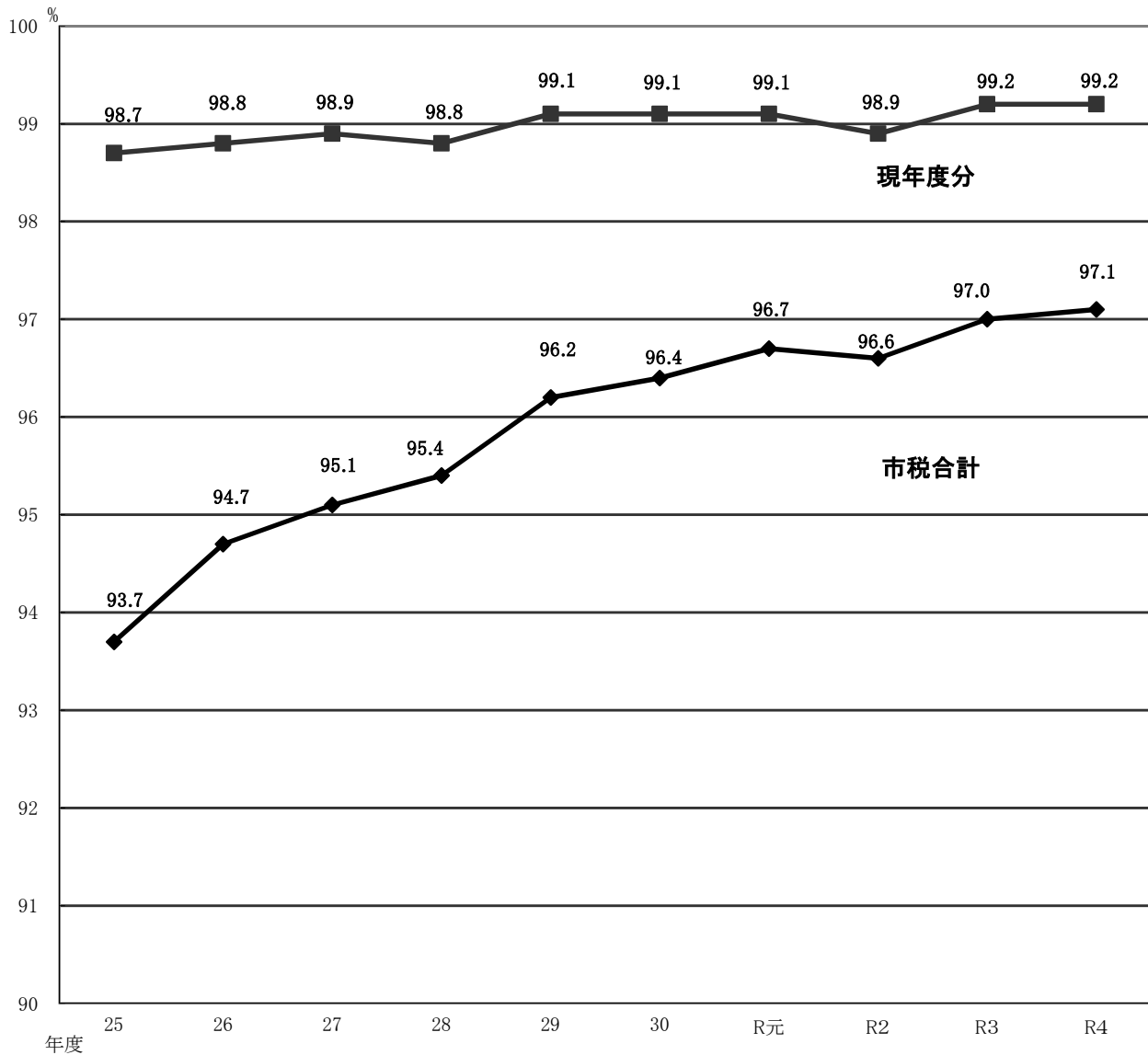
6. 市税決算額の推移

区分		年度	H30年度	R元年度	R2年度	R3年度	R4年度
予算	合計	(円)	60,175,452,000	59,837,380,000	58,481,388,000	56,793,605,000	58,901,637,000
	現年度	(円)	59,596,963,000	59,309,790,000	58,031,489,000	56,267,800,000	58,472,682,000
	滞納繰越	(円)	578,489,000	527,590,000	449,899,000	525,805,000	428,955,000
調定	合計	(円)	62,407,153,437	61,971,902,306	61,397,032,281	59,097,853,024	60,880,873,232
	現年度	(円)	60,169,453,362	60,000,811,375	59,492,287,467	57,172,421,333	59,234,487,099
	滞納繰越	(円)	2,237,700,075	1,971,090,931	1,904,744,814	1,925,431,691	1,646,386,133
収入	合計	(円)	60,142,530,394	59,914,803,462	59,323,206,751	57,302,299,844	59,138,443,290
	現年度	(円)	59,617,737,158	59,453,373,288	58,854,352,083	56,716,404,191	58,744,475,089
	滞納繰越	(円)	524,793,236	461,430,174	468,854,668	585,895,653	393,968,201
収入率 対予算	合計	(%)	99.9	100.1	101.4	100.9	100.4
	現年度	(%)	100.0	100.2	101.4	100.8	100.5
	滞納繰越	(%)	90.7	87.5	104.2	111.4	91.8
収入率 対調定	合計	(%)	96.4	96.7	96.6	97.0	97.1
	現年度	(%)	99.1	99.1	98.9	99.2	99.2
	滞納繰越	(%)	23.5	23.4	24.6	30.4	23.9
不納欠損額	合計	(円)	290,192,923	144,198,485	143,647,210	141,625,841	125,769,455
	現年度	(円)	7,027,168	847,798	984,624	5,821,887	2,683,683
	滞納繰越	(円)	283,165,755	143,350,687	142,662,586	135,803,954	123,085,772
収入未済額	合計	(円)	1,974,430,120	1,912,900,359	1,930,178,320	1,653,927,339	1,616,660,487
	現年度	(円)	544,689,036	546,590,289	636,950,760	450,195,255	487,328,327
	滞納繰越	(円)	1,429,741,084	1,366,310,070	1,293,227,560	1,203,732,084	1,129,332,160
伸び率	予算額	(%)	97.2	96.6	94.4	91.7	95.1
(合計額)	調定額	(%)	96.9	96.2	95.3	91.7	94.5
(H29年度を100)	収入済額	(%)	97.0	96.7	95.7	92.4	95.4

7. 市税予算額比較

区 分	R3年度予算額			R4年度予算額		
	当初	補正	補正後	当初	補正	補正後
市税	千円 54,633,605	千円 2,160,000	千円 56,793,605	千円 57,781,637	千円 1,120,000	千円 58,901,637
現年度調定分	54,177,800	2,090,000	56,267,800	57,352,682	1,120,000	58,472,682
滞納繰越分	455,805	70,000	525,805	428,955	0	428,955
市民税	24,034,435	1,080,000	25,114,435	25,787,825	410,000	26,197,825
現年度調定分	23,776,890	1,010,000	24,786,890	25,568,980	410,000	25,978,980
滞納繰越分	257,545	70,000	327,545	218,845	0	218,845
個人市民税	21,876,387	910,000	22,786,387	22,716,162	560,000	23,276,162
現年度調定分	21,623,898	910,000	22,533,898	22,501,211	560,000	23,061,211
均等割	681,232	7,500	688,732	688,259	0	688,259
所得割	20,942,666	902,500	21,845,166	21,812,952	560,000	22,372,952
滞納繰越分	252,489	0	252,489	214,951	0	214,951
法人市民税	2,158,048	170,000	2,328,048	3,071,663	△ 150,000	2,921,663
現年度調定分	2,152,992	100,000	2,252,992	3,067,769	△ 150,000	2,917,769
均等割	772,946	40,000	812,946	810,578	30,000	840,578
法人税割	1,380,046	60,000	1,440,046	2,257,191	△ 180,000	2,077,191
滞納繰越分	5,056	70,000	75,056	3,894	0	3,894
固定資産税	21,546,093	890,000	22,436,093	22,550,756	560,000	23,110,756
現年度調定分	21,390,917	890,000	22,280,917	22,382,155	560,000	22,942,155
滞納繰越分	155,176	0	155,176	168,601	0	168,601
(純)固定資産税	21,388,594	890,000	22,278,594	22,373,748	560,000	22,933,748
現年度調定分	21,233,418	890,000	22,123,418	22,205,147	560,000	22,765,147
土地	8,213,946	0	8,213,946	8,077,106	0	8,077,106
家屋	9,321,482	450,000	9,771,482	9,989,017	230,000	10,219,017
償却資産	3,697,990	440,000	4,137,990	4,139,024	330,000	4,469,024
滞納繰越分	155,176	0	155,176	168,601	0	168,601
交付金	157,499	0	157,499	177,008	0	177,008
軽自動車税	575,540	0	575,540	619,780	0	619,780
現年度調定分	568,861	0	568,861	614,407	0	614,407
滞納繰越分	6,679	0	6,679	5,373	0	5,373
環境性能割	22,153	0	22,153	39,680	0	39,680
種別割	553,387	0	553,387	580,100	0	580,100
現年度調定分	546,708	0	546,708	574,727	0	574,727
原動機付自転車	76,156	0	76,156	76,658	0	76,658
軽自動車	433,881	0	433,881	460,435	0	460,435
小型特殊自動車	2,713	0	2,713	2,782	0	2,782
二輪小型自動車	33,958	0	33,958	34,852	0	34,852
滞納繰越分	6,679	0	6,679	5,373	0	5,373
市たばこ税	2,617,309	100,000	2,717,309	2,783,696	100,000	2,883,696
現年度調定分	2,617,308	100,000	2,717,308	2,783,695	100,000	2,883,695
旧三級品	0	0	0	0	0	0
旧三級品以外	2,617,308	100,000	2,717,308	2,783,695	100,000	2,883,695
手持品	0	0	0	0	0	0
滞納繰越分	1	0	1	1	0	1
特別土地保有税	6	0	6	11	0	11
現年度調定分	0	0	0	0	0	0
保有分	0	0	0	0	0	0
取得分	0	0	0	0	0	0
遊休土地分	0	0	0	0	0	0
滞納繰越分	6	0	6	11	0	11
入湯税	7,941	0	7,941	6,184	0	6,184
現年度調定分	7,940	0	7,940	6,183	0	6,183
滞納繰越分	1	0	1	1	0	1
事業所税	1,469,123	0	1,469,123	1,549,322	0	1,549,322
現年度調定分	1,464,383	0	1,464,383	1,547,455	0	1,547,455
資産割	1,278,408	0	1,278,408	1,354,975	0	1,354,975
従業者割	185,975	0	185,975	192,480	0	192,480
滞納繰越分	4,740	0	4,740	1,867	0	1,867
都市計画税	4,383,158	90,000	4,473,158	4,484,063	50,000	4,534,063
現年度調定分	4,351,501	90,000	4,441,501	4,449,807	50,000	4,499,807
土地	2,361,219	0	2,361,219	2,323,870	0	2,323,870
家屋	1,990,282	90,000	2,080,282	2,125,937	50,000	2,175,937
滞納繰越分	31,657	0	31,657	34,256	0	34,256

8. 市税の収入率



9. 租税負担額

1. 市民1人当り課税額

区分		年度	H30年度	R元年度	R2年度	R3年度	R4年度
人口		(人)	396,971	393,025	389,172	383,260	378,814
世帯数			167,211	167,134	167,341	165,671	165,814
市税合計	課税額	(千円)	60,169,453	60,000,811	59,492,287	57,172,421	59,234,487
	市民1人当り	(円)	151,571	152,664	152,869	149,174	156,368
	1世帯当り	(円)	359,841	358,998	355,515	345,096	357,235
個人市民税	課税額	(千円)	23,705,856	23,515,698	23,420,061	22,984,101	23,375,124
	市民1人当り	(円)	59,717	59,833	60,179	59,970	61,706
	1世帯当り	(円)	141,772	140,700	139,954	138,733	140,972
(純)固定資産税	課税額	(千円)	22,606,510	22,717,306	22,945,770	22,322,177	22,987,570
	市民1人当り	(円)	56,948	57,801	58,960	58,243	60,683
	1世帯当り	(円)	135,198	135,923	137,120	134,738	138,635
個人県民税	課税額	(千円)	15,787,974	15,660,893	15,598,207	15,306,371	15,568,998
	市民1人当り	(円)	39,771	39,847	40,080	39,937	41,099
	1世帯当り	(円)	94,419	93,703	93,212	92,390	93,894

2. 法人1社当り課税額

区分		年度	H30年度	R元年度	R2年度	R3年度	R4年度
法人数		(社)	7,906	7,851	7,833	7,920	8,026
法人市民税	課税額	(千円)	4,262,818	4,162,204	3,556,627	2,347,439	2,901,809
	1社当り	(円)	539,188	530,150	454,057	296,394	361,551

(注) 人口、世帯数は各12月31日現在推計人口。

10. 地方譲与税・県税交付金決算額

(単位 円)

地方譲与税・県税交付金額	11,294,925,940
地方譲与税	673,301,779
地方揮発油譲与税	154,450,000
自動車重量譲与税	462,291,000
森林環境譲与税	41,342,000
特別とん譲与税	15,218,778
地方道路譲与税	1
県税交付金	10,621,624,161
利子割交付金	19,455,000
配当割交付金	390,335,000
株式等譲渡所得割交付金	298,432,000
法人事業税交付金	809,636,000
地方消費税交付金	8,938,049,000
ゴルフ場利用税交付金	21,378,156
環境性能割交付金	142,976,000
自動車取得税交付金	1,363,005

11. 地方譲与税・県税交付金決算額の推移

地方譲与税

1. 地方揮発油譲与税

(単位 円)

区分	年度	H30年度	R元年度	R2年度	R3年度	R4年度
予算現額		201,000,000	195,000,000	172,000,000	159,000,000	162,000,000
収入額		194,054,000	171,953,000	169,980,000	175,176,000	154,450,000
6月期 譲与分		54,301,000	47,938,000	58,679,000	54,458,000	43,231,000
11月期 譲与分		78,690,000	72,269,000	51,670,000	55,119,000	63,424,000
3月期 譲与分		61,063,000	51,746,000	59,631,000	65,599,000	47,795,000
前年度対比	予算現額	95.7%	97.0%	88.2%	92.4%	101.9%
	収入額	100.9%	88.6%	98.9%	103.1%	88.2%

2. 自動車重量譲与税

(単位 円)

区分	年度	H30年度	R元年度	R2年度	R3年度	R4年度
予算現額		483,000,000	482,000,000	503,000,000	483,000,000	454,000,000
収入額		478,021,000	495,201,000	494,544,000	500,854,000	462,291,000
6月期 譲与分		124,460,000	137,452,000	129,801,000	144,130,000	119,292,000
11月期 譲与分		194,965,000	206,714,000	202,815,000	204,705,000	191,858,000
3月期 譲与分		158,596,000	151,035,000	161,928,000	152,019,000	151,141,000
前年度対比	予算現額	104.5%	99.8%	104.4%	96.0%	94.0%
	収入額	101.4%	103.6%	99.9%	101.3%	92.3%

3. 森林環境譲与税

(単位 円)

区分	年度	H30年度	R元年度	R2年度	R3年度	R4年度
予算現額			16,000,000	32,668,000	33,000,000	39,000,000
収入額		-	15,557,000	33,058,000	32,441,000	41,342,000
9月期 譲与分			7,778,000	16,529,000	16,532,000	20,671,000
3月期 譲与分			7,779,000	16,529,000	15,909,000	20,671,000
前年度対比	予算現額		皆増	204.2%	101.0%	118.2%
	収入額		皆増	212.5%	98.1%	127.4%

4. 特別とん譲与税

(単位 円)

区分	年度	H30年度	R元年度	R2年度	R3年度	R4年度
予算現額		27,000,000	27,000,000	30,000,000	19,000,000	26,000,000
収入額		23,119,056	26,101,055	25,680,334	16,573,333	15,218,778
9月期 譲与分		11,621,667	15,105,444	9,394,167	9,508,444	8,759,667
3月期 譲与分		11,497,389	10,995,611	16,286,167	7,064,889	6,459,111
前年度対比	予算現額	65.9%	100.0%	111.1%	63.3%	136.8%
	収入額	97.9%	112.9%	98.4%	64.5%	91.8%

5. 地方道路譲与税

(単位 円)

区分	年度	H30年度	R元年度	R2年度	R3年度	R4年度
予算現額		1,000	-	-	-	-
収入額		0	68	1	1	1
6月期 譲与分		-	-	-	1	-
11月期 譲与分		-	67	-	-	-
3月期 譲与分		-	1	1	-	1
前年度対比	予算現額	100.0%	皆減	-	-	-
	収入額	0.0%	皆増	1.5%	100.0%	100.0%

県税交付金

1. 利子割交付金

(単位 円)

区分	年度	H30年度	R元年度	R2年度	R3年度	R4年度
予算現額		75,000,000	60,000,000	35,000,000	23,000,000	27,000,000
収入額		66,660,000	34,295,000	33,984,000	28,098,000	19,455,000
8月期 交付分		27,955,000	15,104,000	13,337,000	12,003,000	8,969,000
12月期 交付分		25,714,000	12,231,000	12,186,000	10,121,000	6,948,000
3月期 交付分		12,991,000	6,960,000	8,461,000	5,974,000	3,538,000
前年度対比	予算現額	101.4%	80.0%	58.3%	65.7%	117.4%
	収入額	92.6%	51.4%	99.1%	82.7%	69.2%

2. 配当割交付金

(単位 円)

区分	年度	H30年度	R元年度	R2年度	R3年度	R4年度
予算現額		342,000,000	312,000,000	309,000,000	308,000,000	444,000,000
収入額		279,212,000	315,814,000	286,784,000	417,641,000	390,335,000
8月期 交付分		76,635,000	81,367,000	73,898,000	76,602,000	92,128,000
12月期 交付分		14,517,000	15,750,000	14,800,000	19,181,000	18,456,000
3月期 交付分		188,060,000	218,697,000	198,086,000	321,858,000	279,751,000
前年度対比	予算現額	90.7%	91.2%	99.0%	99.7%	144.2%
	収入額	82.6%	113.1%	90.8%	145.6%	93.5%

3. 株式等譲渡所得割交付金

(単位 円)

区分	年度	H30年度	R元年度	R2年度	R3年度	R4年度
予算現額		282,000,000	303,000,000	303,000,000	193,000,000	327,000,000
収入額		244,261,000	189,585,000	338,437,000	530,570,000	298,432,000
3月期 交付分		244,261,000	189,585,000	338,437,000	530,570,000	298,432,000
前年度対比	予算現額	72.1%	107.4%	100.0%	63.7%	169.4%
	収入額	67.3%	77.6%	178.5%	156.8%	56.2%

4. 法人事業税交付金

(単位 円)

区分	年度	H30年度	R元年度	R2年度	R3年度	R4年度
予算現額				469,000,000	696,000,000	817,000,000
収入額		-	-	412,514,000	680,074,000	809,636,000
8月期 交付分				261,073,000	342,922,000	431,061,000
12月期 交付分				59,832,000	127,470,000	138,021,000
3月期 交付分				91,609,000	209,682,000	240,554,000
前年度対比	予算現額			皆増	148.4%	117.4%
	収入額			皆増	164.9%	119.1%

5. 地方消費税交付金

(単位 円)

区分	年度	H30年度	R元年度	R2年度	R3年度	R4年度
予算現額		6,691,000,000	6,498,000,000	7,902,000,000	8,269,000,000	8,842,000,000
収入額		6,889,814,000	6,636,962,000	8,141,142,000	8,797,091,000	8,938,049,000
6月期 交付分		1,688,508,000	1,726,766,000	1,860,373,000	1,757,794,000	2,138,803,000
9月期 交付分		2,180,812,000	2,149,556,000	2,747,470,000	2,949,790,000	2,602,432,000
12月期 交付分		1,221,660,000	919,676,000	1,467,261,000	1,871,999,000	1,796,585,000
3月期 交付分		1,798,834,000	1,840,964,000	2,066,038,000	2,217,508,000	2,400,229,000
前年度対比	予算現額	103.3%	97.1%	121.6%	104.6%	106.9%
	収入額	105.5%	96.3%	122.7%	108.1%	101.6%

6. ゴルフ場利用税交付金

(単位 円)

区分	年度	H30年度	R元年度	R2年度	R3年度	R4年度
予算現額		18,000,000	17,000,000	18,000,000	17,000,000	20,000,000
収入額		17,314,943	17,196,088	16,438,388	19,278,807	21,378,156
8月期 交付分		6,755,711	7,157,709	5,883,476	7,939,420	8,090,234
12月期 交付分		5,839,425	5,658,724	5,635,920	6,391,718	7,099,232
3月期 交付分		4,719,807	4,379,655	4,918,992	4,947,669	6,188,690
前年度対比	予算現額	100.0%	94.4%	105.9%	94.4%	117.6%
	収入額	101.5%	99.3%	95.6%	117.3%	110.9%

7. 環境性能割交付金

(単位 円)

区分	年度	H30年度	R元年度	R2年度	R3年度	R4年度
予算現額			47,000,000	166,000,000	145,000,000	162,000,000
収入額		-	59,226,000	122,018,000	130,860,000	142,976,000
8月期 交付分			-	30,525,000	41,243,000	42,699,000
12月期 交付分			15,291,000	42,264,000	35,668,000	46,257,000
3月期 交付分			43,935,000	49,229,000	53,949,000	54,020,000
前年度対比	予算現額		皆増	353.2%	87.3%	111.7%
	収入額		皆増	206.0%	107.2%	109.3%

8. 自動車取得税交付金

(単位 円)

区分	年度	H30年度	R元年度	R2年度	R3年度	R4年度
予算現額		335,000,000	177,000,000	-	-	-
収入額		356,850,000	189,677,662	194,627	342	1,363,005
8月期 交付分		103,107,000	117,528,000	55,044	342	-
12月期 交付分		119,528,000	72,149,662	-	-	-
3月期 交付分		134,215,000	-	139,583	-	1,363,005
前年度対比	予算現額	100.3%	52.8%	皆減	0.0%	0.0%
	収入額	99.4%	53.2%	0.1%	0.2%	398,539.5%

12. 市民税(個人) 納税義務者及び調定額

(単位 人・円)

区分	年度	H30年度		R元年度		R2年度		R3年度		R4年度	
納 税 義 務 者 (延 べ 人 数)	普通徴収	58,998		58,704		57,422		54,950		55,697	
	均等割のみ	4,135		4,135		4,013		3,804		3,859	
	所得割のみ	2,540		2,457		2,378		2,149		2,370	
	均等割かつ所得割	52,323		52,112		51,031		48,997		49,468	
	特別徴収 <small>(うち公的年金からの特別徴収)</small>	(37,060)	163,169	(36,749)	164,023	(36,430)	163,898	(36,719)	164,201	(36,361)	163,822
	均等割のみ	(3,402)	5,188	(3,655)	5,521	(3,579)	5,395	(3,514)	5,361	(3,652)	5,505
	所得割のみ	(0)	1,528	(0)	1,600	(0)	1,210	(0)	1,248	(0)	1,311
	均等割かつ所得割	(33,658)	156,453	(33,094)	156,902	(32,851)	157,293	(33,205)	157,592	(32,709)	157,006
	個人総数	222,167		222,727		221,320		219,151		219,519	
	均等割のみ	9,323		9,656		9,408		9,165		9,364	
	所得割のみ	4,068		4,057		3,588		3,397		3,681	
	均等割かつ所得割	208,776		209,014		208,324		206,589		206,474	
	均等割計	218,099		218,670		217,732		215,754		215,838	
	所得割計	212,844		213,071		211,912		209,986		210,155	
調 定 額	普通徴収	4,818,598,200		4,607,147,300		4,487,010,300		4,343,532,300		4,759,975,700	
	均等割	134,824,700		134,616,600		133,189,800		124,894,600		125,051,200	
	所得割	4,683,773,500		4,472,530,700		4,353,820,500		4,218,637,700		4,634,924,500	
	特別徴収	18,887,258,040		18,908,551,220		18,933,050,288		18,640,568,960		18,615,148,485	
	均等割	563,618,000		566,755,000		567,795,500		568,838,800		567,302,600	
	所得割	18,323,640,040		18,341,796,220		18,365,254,788		18,071,730,160		18,047,845,885	
	合計	23,705,856,240		23,515,698,520		23,420,060,588		22,984,101,260		23,375,124,185	
均等割	698,442,700		701,371,600		700,985,300		693,733,400		692,353,800		
所得割	23,007,413,540		22,814,326,920		22,719,075,288		22,290,367,860		22,682,770,385		

13. 市県民税(個人(現年度分))普通徴収・特別徴収別集計

(単位 円)

区分		R3年度			R4年度			
		調定額	収入額	収入率	調定額	収入額	収入率	
合計	市県民税	38,290,472,228	37,846,042,784	98.8%	38,944,122,575	38,493,717,192	98.8%	
	県民税	15,306,370,968	15,127,063,300	98.8%	15,568,998,390	15,385,938,760	98.8%	
	市民税	22,984,101,260	22,718,979,484	98.8%	23,375,124,185	23,107,778,432	98.9%	
	均等割	市県民税	1,051,818,200	1,039,609,968	98.8%	1,049,751,000	1,037,610,182	98.8%
		県民税	358,084,800	353,878,788	98.8%	357,397,200	353,174,964	98.8%
		市民税	693,733,400	685,731,180	98.8%	692,353,800	684,435,218	98.9%
	所得割	市県民税	37,238,654,028	36,806,432,816	98.8%	37,894,371,575	37,456,107,010	98.8%
		県民税	14,948,286,168	14,773,184,512	98.8%	15,211,601,190	15,032,763,796	98.8%
		市民税	22,290,367,860	22,033,248,304	98.8%	22,682,770,385	22,423,343,214	98.9%
普通徴収	市県民税	7,233,559,500	6,825,741,560	94.4%	7,928,745,500	7,518,204,552	94.8%	
	県民税	2,890,027,200	2,725,356,564	94.3%	3,168,769,800	3,001,648,332	94.7%	
	市民税	4,343,532,300	4,100,384,996	94.4%	4,759,975,700	4,516,556,220	94.9%	
	均等割	市県民税	189,665,800	178,473,918	94.1%	189,928,600	178,892,922	94.2%
		県民税	64,771,200	60,910,961	94.0%	64,877,400	61,031,143	94.1%
		市民税	124,894,600	117,562,957	94.1%	125,051,200	117,861,779	94.3%
	所得割	市県民税	7,043,893,700	6,647,267,642	94.4%	7,738,816,900	7,339,311,630	94.8%
		県民税	2,825,256,000	2,664,445,603	94.3%	3,103,892,400	2,940,617,189	94.7%
		市民税	4,218,637,700	3,982,822,039	94.4%	4,634,924,500	4,398,694,441	94.9%
特別徴収	市県民税	31,056,912,728	31,020,301,224	99.9%	31,015,377,075	30,975,512,640	99.9%	
	県民税	12,416,343,768	12,401,706,736	99.9%	12,400,228,590	12,384,290,428	99.9%	
	市民税	18,640,568,960	18,618,594,488	99.9%	18,615,148,485	18,591,222,212	99.9%	
	均等割	市県民税	862,152,400	861,136,050	99.9%	859,822,400	858,717,260	99.9%
		県民税	293,313,600	292,967,827	99.9%	292,519,800	292,143,821	99.9%
		市民税	568,838,800	568,168,223	99.9%	567,302,600	566,573,439	99.9%
	所得割	市県民税	30,194,760,328	30,159,165,174	99.9%	30,155,554,675	30,116,795,380	99.9%
		県民税	12,123,030,168	12,108,738,909	99.9%	12,107,708,790	12,092,146,607	99.9%
		市民税	18,071,730,160	18,050,426,265	99.9%	18,047,845,885	18,024,648,773	99.9%
(うち 退職分)	市県民税	291,391,928	291,391,928	100.0%	322,240,675	322,240,675	100.0%	
	県民税	116,420,068	116,420,068	100.0%	128,881,690	128,881,690	100.0%	
	市民税	174,971,860	174,971,860	100.0%	193,358,985	193,358,985	100.0%	

14. 市民税(個人)所得段階別

1. 総括表 (R4年度)

区分 課税標準額	納税義務者数	総所得金額等									所得控除額 B	課税標準額 (A-B) C	算出税額 D	税額控除額 (税額調整額を含む) E	調整控除額 F	住宅借入金 等特別税額 控除額 G	寄附金税額 控除額 H	配当割額及 び株式等譲 渡所得割額 控除額 I	減免 税額 J	所得割額 (D-E-F-G -H-I-J) K	Kの 構成比
		総所得金額	山林退職 所得金額	小計	分離長期譲 渡所得金額	分離短期譲 渡所得金額	株式等に係 る譲渡所得 等の金額	上場株式等 に係る配当 所得金額	先物取引に 係る雑所得 等の金額	計 A											
10万円以下	6,752	5,002,282	0	5,002,282	3,579,258	16,742	346,467	3,753	29,583	8,978,085	4,827,625	4,150,460	134,290	79	8,127	5	2,943	342	9	122,785	0.55
10万円超	60,716	88,966,394	0	88,966,394	1,518,791	19,538	264,888	19,429	28,299	90,817,339	55,258,735	35,558,604	2,075,387	2,532	150,312	12,874	12,812	5,807	921	1,890,129	8.42
100万円超	52,400	134,729,133	0	134,729,133	1,530,144	15,581	343,787	26,002	38,031	136,682,678	58,269,096	78,413,582	4,644,445	2,305	119,824	122,929	60,134	6,405	392	4,332,456	19.30
200万円超	30,998	119,543,071	0	119,543,071	966,968	18,870	224,786	25,516	22,260	120,801,471	43,442,110	77,359,361	4,602,919	1,672	49,230	182,363	106,196	6,358	215	4,256,885	18.97
300万円超	17,479	90,125,264	0	90,125,264	482,444	30,590	543,870	27,486	55,545	91,265,199	29,712,388	61,552,811	3,658,861	1,064	26,198	57,466	113,458	4,358	0	3,456,317	15.40
400万円超	12,786	84,209,137	0	84,209,137	517,905	19,271	193,180	22,400	17,261	84,979,154	25,304,551	59,674,603	3,557,267	1,084	19,160	1,709	133,489	4,287	0	3,397,538	15.14
550万円超	4,129	33,917,113	0	33,917,113	151,632	8,031	100,657	15,206	17,694	34,210,333	8,659,247	25,551,086	1,524,277	1,314	6,188	0	67,380	2,627	0	1,446,768	6.45
700万円超	2,992	30,623,199	0	30,623,199	129,585	0	224,219	20,279	9,741	31,007,023	5,964,112	25,042,911	1,490,932	1,408	4,479	0	68,477	2,893	123	1,413,552	6.30
1,000万円超	2,050	41,542,034	0	41,542,034	465,482	76,931	1,571,365	176,356	3,851	43,836,019	4,414,419	39,421,600	2,298,246	8,180	2,516	0	143,580	14,795	0	2,129,175	9.49
合計	190,302	628,657,627	0	628,657,627	9,342,209	205,554	3,813,219	336,427	222,265	642,577,301	235,852,283	406,725,018	23,986,624	19,638	386,034	377,346	708,469	47,872	1,660	22,445,605	100.00

※株式等に係る譲渡所得等の金額は一般株式等、上場株式等の合算

2. 所得者別 (R4年度)

課税標準額	区分	給与所得者			営業等所得者			農業所得者			その他の所得者			長期及び短期譲渡所得等について 分離課税をした者に係る分			合計		
		納税者数	総所得金額等	所得割額	納税者数	総所得金額等	所得割額	納税者数	総所得金額等	所得割額	納税者数	総所得金額等	所得割額	納税者数	総所得金額等	所得割額	納税者数	総所得金額等	所得割額
		人	千円	千円	人	千円	千円	人	千円	千円	人	千円	千円	人	千円	千円	人	千円	千円
	10万円以下の金額	4,173	2,714,548	7,268	306	290,382	535	2	3,438	3	1,929	1,873,531	3,382	342	4,096,186	111,597	6,752	8,978,085	122,785
	10万円 超～ 100万円 以下	35,015	50,711,815	1,118,277	1,973	3,057,713	54,705	20	34,988	664	23,364	34,596,147	655,873	344	2,416,676	60,610	60,716	90,817,339	1,890,129
	100万円 " ～ 200万円 "	42,017	109,540,839	3,465,571	1,527	3,991,119	124,037	22	65,209	1,914	8,498	20,241,965	659,200	336	2,843,546	81,734	52,400	136,682,678	4,332,456
	200万円 " ～ 300万円 "	27,885	108,082,827	3,789,333	1,024	3,856,743	143,702	13	55,386	1,961	1,843	6,634,023	255,938	233	2,172,492	65,951	30,998	120,801,471	4,256,885
	300万円 " ～ 400万円 "	16,064	83,312,749	3,145,845	616	2,967,408	123,195	8	38,098	1,570	606	2,862,579	119,562	185	2,084,365	66,145	17,479	91,265,199	3,456,317
	400万円 " ～ 550万円 "	11,753	77,827,040	3,100,621	492	3,034,638	134,649	5	32,866	1,313	367	2,230,140	97,453	169	1,854,470	63,502	12,786	84,979,154	3,397,538
	550万円 " ～ 700万円 "	3,496	29,089,870	1,213,363	350	2,623,219	126,899	3	23,604	1,105	209	1,607,590	73,937	71	866,050	31,464	4,129	34,210,333	1,446,768
	700万円 " ～ 1,000万円 "	2,205	23,026,513	1,022,497	533	5,060,469	262,423	1	8,686	422	173	1,708,927	82,784	80	1,202,428	45,426	2,992	31,007,023	1,413,552
	1,000万円 "	1,484	29,250,799	1,436,391	255	5,667,082	301,102	3	71,572	3,949	172	3,200,370	165,280	136	5,646,196	222,453	2,050	43,836,019	2,129,175
	合計	144,092	513,557,000	18,299,166	7,076	30,548,773	1,271,247	77	333,847	12,901	37,161	74,955,272	2,113,409	1,896	23,182,409	748,882	190,302	642,577,301	22,445,605

15. 市民税(個人)所得者区分別(所得割)課税状況

(単位 人・千円)

所得者別	年度	R3年度		R4年度		前年対比
		区 分	構成比	区 分	構成比	
			%		%	%
給与所得者	人 員	144,097	75.5	144,092	75.7	100.0
	総所得金額等	509,159,145	80.6	513,557,000	79.9	100.9
	所得割	18,192,027	82.7	18,299,166	81.5	100.6
営業等 所得者	人 員	6,956	3.6	7,076	3.7	101.7
	総所得金額等	24,162,242	3.8	30,548,773	4.8	126.4
	所得割	917,254	4.2	1,271,247	5.7	138.6
農業所得者	人 員	89	0.0	77	0.0	86.5
	総所得金額等	381,958	0.1	333,847	0.1	87.4
	所得割	14,180	0.1	12,901	0.1	91.0
その他の 所得者	人 員	37,780	19.8	37,161	19.5	98.4
	総所得金額等	76,076,380	12.0	74,955,272	11.7	98.5
	所得割	2,139,498	9.7	2,113,409	9.4	98.8
長期・短期 譲渡所得等 分離課税者	人 員	2,002	1.0	1,896	1.0	94.7
	総所得金額等	22,095,753	3.5	23,182,409	3.6	104.9
	所得割	729,844	3.3	748,882	3.3	102.6
合 計	人 員	190,924	100.0	190,302	100.0	99.7
	総所得金額等	631,875,478	100.0	642,577,301	100.0	101.7
	所得割	21,992,803	100.0	22,445,605	100.0	102.1

16. 市民税(個人)給与収入及び公的年金等収入

1. 給与収入 (R4年度)

課税標準額	区分	納税義務者		給与所得に係る収入金額		給与所得控除額 (特定支出控除含む)	給与所得金額	
		人数	構成比	収入金額	1人当り収入金額		所得金額	1人当り所得金額
		人	%	千円	千円	千円	千円	千円
10万円以下の金額		4,565	3.0	5,375,358	1,178	2,573,137	2,802,221	614
10万円超～ 100万円以下		38,994	25.3	79,293,547	2,033	27,961,346	51,332,201	1,316
100万円〃～ 200万円〃		44,700	29.0	159,867,230	3,576	50,295,015	109,572,215	2,451
200万円〃～ 300万円〃		29,015	18.8	150,414,702	5,184	42,636,902	107,777,800	3,715
300万円〃～ 400万円〃		16,591	10.8	112,514,330	6,782	28,977,421	83,536,909	5,035
400万円〃～ 550万円〃		12,172	7.9	101,429,557	8,333	22,954,339	78,475,218	6,447
550万円〃～ 700万円〃		3,720	2.4	36,202,727	9,732	7,002,329	29,200,398	7,850
700万円〃～ 1,000万円〃		2,469	1.6	28,023,221	11,350	4,580,119	23,443,102	9,495
1,000万円〃～		1,823	1.2	34,406,026	18,873	3,333,467	31,072,559	17,045
合 計		154,049	100.0	707,526,698	4,593	190,314,075	517,212,623	3,357

2. 公的年金等収入 (R4年度)

区分 課税標準額	納税義務者		公的年金等に係る収入金額		公的年金等 控除額	公的年金等に係る雑所得金額	
	人数	構成比	金額	1人当り		金額	1人当り
	人	%	千円	千円	千円	千円	千円
10万円以下の金額	2,966	5.5	4,433,715	1,495	2,701,876	1,731,839	584
10万円超～100万円以下	29,465	54.6	61,995,252	2,104	29,513,345	32,481,907	1,102
100万円～200万円	13,594	25.2	31,763,616	2,337	13,334,762	18,428,854	1,356
200万円～300万円	4,140	7.7	9,659,867	2,333	4,089,690	5,570,177	1,345
300万円～400万円	1,474	2.7	3,091,521	2,097	1,398,794	1,692,727	1,148
400万円～550万円	802	1.5	1,462,615	1,824	711,012	751,603	937
550万円～700万円	444	0.8	720,122	1,622	370,483	349,639	787
700万円～1,000万円	545	1.0	723,119	1,327	430,458	292,661	537
1,000万円～	524	1.0	702,973	1,342	401,837	301,136	575
合計	53,954	100.0	114,552,800	2,123	52,952,257	61,600,543	1,142

令和5年6月30日現在(集計上、年齢内訳は不可)

(参考) 年齢別内訳(令和4年度課税状況調べより)

65歳未満				65歳以上			
納税義務者	公的年金等に係る収入金額	公的年金等に係る雑所得金額		納税義務者	公的年金等に係る収入金額	公的年金等に係る雑所得金額	
		1人当り	1人当り			1人当り	1人当り
人	千円	千円	千円	人	千円	千円	千円
315	114,367	32,270	102	2,664	4,360,557	1,718,944	645
2,296	1,335,164	472,034	206	27,107	60,730,800	32,060,360	1,183
1,759	1,006,439	374,394	213	11,766	30,832,565	18,133,359	1,541
513	327,691	146,205	285	3,569	9,290,195	5,409,139	1,516
184	106,551	41,212	224	1,259	2,955,105	1,641,090	1,303
123	78,161	30,947	252	683	1,422,592	747,050	1,094
72	44,847	18,391	255	354	639,367	308,746	872
54	32,806	13,662	253	483	680,857	276,712	573
65	60,148	34,577	532	453	642,972	268,522	593
5,381	3,106,174	1,163,692	216	48,338	111,555,010	60,563,922	1,253

(注) 令和4年7月1日時点のため、決算値とは異なります。

17. 市民税(個人)退職所得の分離課税に係る所得割額

区分 月別	H30年度		R元年度		R2年度		R3年度		R4年度	
	納税義務者	調定額	納税義務者	調定額	納税義務者	調定額	納税義務者	調定額	納税義務者	調定額
	人	千円	人	千円	人	千円	人	千円	人	千円
4月	27	3,137	103	5,866	66	3,813	88	6,136	259	10,304
5月	339	49,000	400	41,892	311	43,085	261	31,656	188	33,761
6月	127	17,096	72	15,809	53	9,515	55	12,996	69	14,362
7月	74	37,819	101	15,358	78	13,111	75	9,814	93	15,500
8月	67	12,671	100	18,546	63	20,421	88	19,293	82	16,155
9月	73	11,301	56	11,311	45	6,243	63	10,241	57	17,082
10月	86	15,043	124	16,781	72	10,625	49	7,642	126	11,027
11月	150	13,056	149	11,626	51	10,879	121	11,203	43	10,627
12月	114	10,039	56	8,326	52	9,238	54	8,387	61	10,030
1月	143	11,924	77	11,974	74	16,290	69	7,554	74	9,458
2月	120	8,895	112	10,354	50	11,273	53	9,616	72	17,608
3月	208	30,906	249	26,627	295	39,923	272	40,434	187	27,445
合計	1,528	220,887	1,599	194,470	1,210	194,416	1,248	174,972	1,311	193,359

18. 市民税(個人)申告

(単位 件)

		H30年度	R元年度	R2年度	R3年度	R4年度	
市民税申告書	申告書発送件数	20,079	19,661	18,978	18,239	17,863	
	期限内申告 {	件数	14,148	13,583	13,541	13,393	11,987
		率	70.5%	69.1%	71.4%	73.4%	67.1%
	期限後申告 {	件数	4,648	4,874	3,715	3,392	4,635
		率	23.1%	24.8%	19.6%	18.6%	25.9%
	合計 {	件数	18,796	18,457	17,256	16,785	16,622
率		93.6%	93.9%	90.9%	92.0%	93.1%	
確定申告書閲覧件数		78,906	79,661	79,507	78,107	80,038	

19. 市民税(個人)事業専従者

(単位 人・千円)

			H30年度	R元年度	R2年度	R3年度	R4年度
青色事業専従者関係	青色事業専従者数	配偶者	1,531	1,480	1,261	1,205	1,223
		配偶者以外の者	538	500	417	409	408
		計	2,069	1,980	1,678	1,614	1,631
	青色専従者給与額		3,692,682	3,614,693	3,021,280	2,850,234	2,868,043
	青色事業専従者を有する納税義務者		1,768	1,715	1,467	1,409	1,442
白色事業専従者関係	白色事業専従者数	配偶者	125	117	73	78	84
		配偶者以外の者	21	20	9	11	18
		計	146	137	82	89	102
	事業専従者控除額		105,684	99,194	62,541	65,431	73,587
	白色事業専従者を有する納税義務者		141	135	81	86	95

20. 市民税(法人)月別調定額

(単位 円)

月別	区分	R2年度		R3年度		R4年度	
		件数	税額	件数	税額	件数	税額
4月		1,033	117,230,000	1,095	112,439,800	1,178	126,158,600
5月		2,682	1,346,185,300	2,966	702,819,400	3,023	1,172,638,100
6月		1,308	180,519,000	1,227	164,772,600	1,252	106,713,700
7月		1,166	217,224,800	1,050	81,541,900	1,018	43,002,400
8月		1,226	110,948,100	1,231	123,795,800	1,284	121,457,500
9月		1,013	95,838,000	1,033	75,383,500	1,037	87,233,000
10月		1,213	104,977,800	1,247	114,272,900	1,308	107,944,500
11月		2,354	868,869,700	2,318	647,079,000	2,410	800,613,900
12月		943	72,213,300	958	72,766,700	1,005	86,925,100
1月		736	47,744,500	720	68,545,400	728	45,430,000
2月		1,166	346,879,700	1,271	140,892,300	1,290	146,567,800
3月		811	47,996,700	843	43,130,300	871	57,123,700
計		15,651	3,556,626,900	15,959	2,347,439,600	16,404	2,901,808,300

21. 市民税(法人)年度別調定額の推移

(単位 円)

区分		年度	H30年度	R元年度	R2年度	R3年度	R4年度
現年度	均等割額		815,273,600	805,114,900	798,090,900	807,166,600	842,149,800
	法人税割額		3,318,176,400	3,320,501,600	2,657,837,000	1,477,727,600	2,033,929,600
	計		4,133,450,000	4,125,616,500	3,455,927,900	2,284,894,200	2,876,079,400
	前年度対比		73.4%	99.8%	83.8%	66.1%	125.9%
過年度	均等割額		9,577,200	7,455,000	8,461,700	10,303,400	7,715,300
	法人税割額		119,790,500	29,132,400	92,237,300	52,242,000	18,013,600
	計		129,367,700	36,587,400	100,699,000	62,545,400	25,728,900
	前年度対比		320.7%	28.3%	275.2%	62.1%	41.1%
合計	均等割額		824,850,800	812,569,900	806,552,600	817,470,000	849,865,100
	法人税割額		3,437,966,900	3,349,634,000	2,750,074,300	1,529,969,600	2,051,943,200
	計		4,262,817,700	4,162,203,900	3,556,626,900	2,347,439,600	2,901,808,300
	前年度対比		75.2%	97.6%	85.5%	66.0%	123.6%

22. 市民税(法人)均等割の税率区分による社数調

法人の区分		税率(年額)	R元年度		R2年度		R3年度		R4年度	
資本金等の金額	従業者数			前年度対比		前年度対比		前年度対比		前年度対比
		円	社	%	社	%	社	%	社	%
50億円超	50人超	3,000,000	49	90.7	48	98.0	53	110.4	54	101.9
	50人以下	410,000	210	101.0	204	97.1	201	98.5	197	98.0
10億円超 50億円以下	50人超	1,750,000	19	105.6	22	115.8	23	104.5	25	108.7
	50人以下	410,000	111	100.9	104	93.7	100	96.2	99	99.0
1億円超 10億円以下	50人超	400,000	43	100.0	45	104.7	41	91.1	39	95.1
	50人以下	160,000	226	95.8	222	98.2	225	101.4	232	103.1
1千万円超 1億円以下	50人超	150,000	98	99.0	90	91.8	94	104.4	94	100.0
	50人以下	130,000	931	98.1	935	100.4	951	101.7	955	100.4
1千万円以下	50人超	120,000	49	98.0	45	91.8	46	102.2	49	106.5
	50人以下	50,000	6,115	99.6	6,118	100.0	6,186	101.1	6,282	101.6
合 計 社 数			7,851	99.3	7,833	99.8	7,920	101.1	8,026	101.3
新規に開設した事業社数 (社)			379		402		428		418	

(注) 新規に開設した事業社数はその年度の届出社数

23. 法人税割の税率区分による調定額調

税率12.3%～14.7%(平成26年9月30日以前に開始する事業年度に適用)

法人の区分	税率等		R元年度		R2年度		R3年度		R4年度		
				前年度対比		前年度対比		前年度対比		前年度対比	
資本金等の金額 50億円を超える法人	%	14.7	円	%	円	%	円	%	円	%	
			標準税率分	557,516	86.0	1,836,214	329.4	1,841	0.1	0	0.0
			超過相当分	108,784	86.0	358,286	329.4	359	0.1	0	0.0
			計	666,300	86.0	2,194,500	329.4	2,200	0.1	0	0.0
			(社数)	(0.0)	(0社)	(0.0)	(0社)	(0.0)	(0社)	(0.0)	
10億円を超え50億円以下である法人	%	13.9	標準税率分	0	0.0	0	0.0	0	0.0	0	0.0
			超過相当分	0	0.0	0	0.0	0	0.0	0	0.0
			計	0	0.0	0	0.0	0	0.0	0	0.0
			(社数)	(0社)	(0.0)	(0社)	(0.0)	(0社)	(0.0)	(0社)	(0.0)
5億円を超え10億円以下である法人	%	13.1	標準税率分	0	0.0	15,398	-	0	0.0	0	0.0
			超過相当分	0	0.0	1,002	-	0	0.0	0	0.0
			計	0	0.0	16,400	-	0	0.0	0	0.0
			(社数)	(0社)	(0.0)	(0社)	(0.0)	(0社)	(0.0)	(0社)	(0.0)
5億円以下である法人	%	12.3	標準税率	2,109,200	48.5	1,096,600	52.0	294,400	26.8	0	0.0
			(社数)	(0社)	(0.0)	(0社)	(0.0)	(0社)	(0.0)	(0社)	(0.0)
合 計	%		標準税率分	2,666,716	53.3	2,948,212	110.6	296,241	10.0	0	0.0
			超過相当分	108,784	85.9	359,288	330.3	359	0.1	0	0.0
			計	2,775,500	54.1	3,307,500	119.2	296,600	9.0	0	0.0
			(社数)	(0社)	(0.0)	(0社)	(0.0)	(0社)	(0.0)	(0社)	(0.0)

※当税率分の調定額は修正または更正分のため法人件数に含めず。

税率9.7%～12.1%(平成26年10月1日から令和元年9月30日に開始する事業年度に適用)

法人の区分	税率等		R元年度		R2年度		R3年度		R4年度		
				前年度対比		前年度対比		前年度対比		前年度対比	
資本金等の金額 50億円を超える法人	%	12.1	円	%	円	%	円	%	円	%	
			標準税率分	1,927,935,724	98.4	908,388,557	47.1	21,584,019	2.4	4,755,004	22.0
			超過相当分	478,430,376	94.8	223,591,843	46.7	5,340,381	2.4	1,176,496	22.0
			計	2,406,366,100	97.7	1,131,980,400	47.0	26,924,400	2.4	5,931,500	22.0
			(社数)	(100.0)	(165社)	(80.9)	(0社)	(0.0)	(0社)	(0.0)	
10億円を超え50億円 以下である法人		11.3	標準税率分	66,497,795	72.6	50,280,256	75.6	82,665	0.2	129,878	157.1
			超過相当分	10,968,705	72.6	8,293,644	75.6	13,635	0.2	21,422	157.1
			計	77,466,500	72.6	58,573,900	75.6	96,300	0.2	151,300	157.1
			(社数)	(91社)	(102.2)	(74社)	(81.3)	(0社)	(0.0)	(0社)	(0.0)
5億円を超え10億円以下 である法人		10.5	標準税率分	74,521,965	86.3	47,563,264	63.8	101,711	0.2	3,880	3.8
			超過相当分	6,146,135	86.3	3,922,736	63.8	8,389	0.2	320	3.8
			計	80,668,100	86.3	51,486,000	63.8	110,100	0.2	4,200	3.8
			(社数)	(58社)	(98.3)	(45社)	(77.6)	(0社)	(0.0)	(0社)	(0.0)
5億円以下である法人		9.7	標準税率	782,357,800	101.7	344,339,000	44.0	7,961,200	2.3	3,056,200	38.4
			(社数)	(2,621社)	(101.7)	(1,853社)	(70.7)	(0社)	(0.0)	(0社)	(0.0)
合 計			標準税率分	2,851,313,284	98.1	1,350,571,077	47.4	29,729,595	2.2	7,944,962	26.7
			超過相当分	495,545,216	94.1	235,808,223	47.6	5,362,405	2.3	1,198,238	22.3
			計	3,346,858,500	97.5	1,586,379,300	47.4	35,092,000	2.2	9,143,200	26.1
			(社数)	(2,974社)	(101.5)	(2,137社)	(71.9)	(0社)	(0.0)	(0社)	(0.0)

※R3年度、R4年度については当税率分の調定額は修正または更正分のため法人件数に含めず。

税率6.0%～8.4%(令和元年10月1日以後に開始する事業年度に適用)

法人の区分	税率等		R元年度		R2年度		R3年度		R4年度		
				前年度対比		前年度対比		前年度対比		前年度対比	
資本金等の金額 50億円を超える法人	%	8.4	円	%	円	%	円	%	円	%	
			標準税率分	0	0.0	627,945,777	-	596,299,663	95.0	965,825,689	162.0
			超過相当分	0	0.0	251,178,323	-	238,589,437	95.0	386,129,711	161.8
			計	0	0.0	879,124,100	-	834,889,100	95.0	1,351,955,400	161.9
			(社数)	0.0	(14社)	-	(168社)	1200.0	(175社)	104.2	
10億円を超え50億円 以下である法人	%	7.6	標準税率分	0	0.0	19,343,842	-	47,355,794	244.8	71,564,606	151.1
			超過相当分	0	0.0	5,158,358	-	12,628,206	244.8	19,083,894	151.1
			計	0	0.0	24,502,200	-	59,984,000	244.8	90,648,500	151.1
			(社数)	(0社)	0.0	(13社)	-	(79社)	607.7	(80社)	101.3
5億円を超え10億円以下 である法人	%	6.8	標準税率分	0	0.0	21,008,292	-	56,971,407	271.2	60,925,143	106.9
			超過相当分	0	0.0	2,801,108	-	7,596,193	271.2	8,123,357	106.9
			計	0	0.0	23,809,400	-	64,567,600	271.2	69,048,500	106.9
			(社数)	(0社)	0.0	(1社)	-	(45社)	4500.0	(55社)	122.2
5億円以下である法人	%	6.0	標準税率	0	0.0	232,951,800	-	535,140,300	229.7	531,147,600	99.3
			(社数)	(0社)	0.0	(794社)	-	(2,793社)	351.8	(2,850社)	102.0
合 計	%		標準税率分	0	0.0	901,249,711	-	1,235,767,164	137.1	1,629,463,038	131.9
			超過相当分	0	0.0	259,137,789	-	258,813,836	99.9	413,336,962	159.7
			計	0	0.0	1,160,387,500	-	1,494,581,000	128.8	2,042,800,000	136.7
			(社数)	(0社)	0.0	(822社)	-	(3,085社)	375.3	(3,160社)	102.4

24.固定資産税・都市計画税 納税義務者、課税標準額及び調定額

区分		年度		H30年度		R元年度		R2年度		R3年度		R4年度		前年対比			
		区	分	構成比	区	分	構成比	区	分	構成比	区	分	構成比	元/30	2/元	3/2	4/3
納税義務者		人		人		人		人		人		人		%	%	%	%
資産別	土地	132,138		132,714		133,135		133,552		133,778		100.4	100.3	100.3	100.2		
	家屋	135,797		136,161		136,405		136,714		136,842		100.3	100.2	100.2	100.1		
	償却資産	2,899		3,080		2,951		3,121		2,980		106.2	95.8	105.8	95.5		
税目別	固定資産税	158,273		158,360		158,154		157,983		157,769		100.1	99.9	99.9	99.9		
	都市計画税	152,682		152,602		152,548		152,390		152,172		99.9	100.0	99.9	99.9		
課税標準額		千円 %		千円 %		千円 %		千円 %		千円 %		千円 %		%	%	%	%
固定資産税	土地	630,821,980	38.2	621,683,834	37.3	613,730,746	36.4	595,243,208	35.8	586,386,054	34.9	98.6	98.7	97.0	98.5		
	家屋	737,568,394	44.6	750,488,499	45.1	764,683,914	45.4	749,425,127	45.1	765,528,756	45.6	101.8	101.9	98.0	102.1		
	償却資産	284,690,458	17.2	292,802,349	17.6	306,089,158	18.2	316,977,184	19.1	326,826,877	19.5	102.8	104.5	103.6	103.1		
	計	1,653,080,832	100.0	1,664,974,682	100.0	1,684,503,818	100.0	1,661,645,519	100.0	1,678,741,687	100.0	100.7	101.2	98.6	101.0		
都市計画税		1,562,627,018		1,561,993,704		1,564,570,499		1,524,686,871		1,528,783,192		100.0	100.2	97.5	100.3		
調定額		千円 %		千円 %		千円 %		千円 %		千円 %		千円 %		%	%	%	%
固定資産税	土地	8,789,750	38.9	8,655,163	38.1	8,533,710	37.2	8,256,023	37.0	8,165,462	35.5	98.5	98.6	96.7	98.9		
	家屋	9,857,073	43.6	10,034,303	44.2	10,232,686	44.6	9,871,420	44.2	10,311,078	44.9	101.8	102.0	96.5	104.5		
	償却資産	3,959,687	17.5	4,027,840	17.7	4,179,374	18.2	4,194,734	18.8	4,511,030	19.6	101.7	103.8	100.4	107.5		
	計	22,606,510	100.0	22,717,306	100.0	22,945,770	100.0	22,322,177	100.0	22,987,570	100.0	100.5	101.0	97.3	103.0		
都市計画税		4,650,093		4,643,775		4,644,550		4,481,848		4,546,745		99.9	100.0	96.5	101.4		

25. 固定資産税土地評価状況

地目	区分	年度	H30年度	R元年度	R2年度	R3年度	R4年度
一般田	地積 (㎡)	非課税	51,570	51,570	51,570	51,570	51,570
		総地積 ①	1,608,522	1,605,419	1,598,363	1,593,270	1,588,928
		免税点未満 ②	155,603	155,947	150,102	149,888	149,698
		免税点以上 ①-②	1,452,919	1,449,472	1,448,261	1,443,382	1,439,230
	決定価格 (千円)	総額 ③	129,869	129,617	129,180	128,801	128,473
		免税点未満 ④	12,728	12,822	12,266	12,187	12,189
		免税点以上 ⑤ ③-④	117,141	116,795	116,914	116,614	116,284
		⑤にかかる課税標準	117,141	116,795	116,914	116,614	116,284
	筆数	非課税	306	306	306	306	306
		総筆数 ⑥	5,459	5,456	5,429	5,406	5,389
		免税点未満 ⑦	537	538	519	536	533
		免税点以上 ⑥-⑦	4,922	4,918	4,910	4,870	4,856
	単位当価格 (円)	平均価格 ③/①	81	81	81	81	81
		最高価格	119	119	119	119	119
介在田・ 市街化区域田	地積 (㎡)	非課税	78,454	78,454	78,031	78,031	77,916
		総地積 ①	12,671	12,096	12,096	11,172	10,773
		免税点未満 ②	0	0	0	0	0
		免税点以上 ①-②	12,671	12,096	12,096	11,172	10,773
	決定価格 (千円)	総額 ③	295,161	266,581	263,562	237,587	220,768
		免税点未満 ④	0	0	0	0	0
		免税点以上 ⑤ ③-④	295,161	266,581	263,562	237,587	220,768
		⑤にかかる課税標準	111,322	101,026	99,494	88,062	81,364
	筆数	非課税	662	662	661	661	660
		総筆数 ⑥	62	62	62	52	50
		免税点未満 ⑦	0	0	0	0	0
		免税点以上 ⑥-⑦	62	62	62	52	50
	単位当価格 (円)	平均価格 ③/①	23,294	22,039	21,789	21,266	20,493
		最高価格	61,300	61,300	61,300	60,120	58,500
一般畑	地積 (㎡)	非課税	254,117	254,117	254,797	255,378	255,546
		総地積 ①	5,177,993	5,175,667	5,167,093	5,164,938	5,158,904
		免税点未満 ②	567,453	570,197	576,055	570,915	567,706
		免税点以上 ①-②	4,610,540	4,605,470	4,591,038	4,594,023	4,591,198
	決定価格 (千円)	総額 ③	366,063	365,834	365,443	365,338	365,012
		免税点未満 ④	38,177	38,210	38,510	37,988	37,963
		免税点以上 ⑤ ③-④	327,886	327,624	326,933	327,350	327,049
		⑤にかかる課税標準	327,886	327,624	326,933	327,350	327,049
	筆数	非課税	716	716	718	719	720
		総筆数 ⑥	9,009	9,007	8,980	8,970	8,954
		免税点未満 ⑦	1,188	1,203	1,203	1,189	1,182
		免税点以上 ⑥-⑦	7,821	7,804	7,777	7,781	7,772
	単位当価格 (円)	平均価格 ③/①	71	71	71	71	71
		最高価格	105	105	105	105	105

(1月1日現在)

地目	区分	年度			H30年度	R元年度	R2年度	R3年度	R4年度
介在畑・ 市街化区域畑	地積 (㎡)	非課税			99,020	99,020	97,409	97,481	101,378
		総地積	①		441,614	435,229	422,401	401,436	391,694
		免税点未満	②		674	674	676	979	829
		免税点以上		①-②	440,940	434,555	421,725	400,457	390,865
	決定価格 (千円)	総額	③		11,786,266	11,194,451	10,530,505	9,293,584	8,695,090
		免税点未満	④		4,295	4,196	4,169	5,346	5,387
		免税点以上	⑤	③-④	11,781,971	11,190,255	10,526,336	9,288,238	8,689,703
		⑤にかかる課税標準			4,477,316	4,266,961	4,011,433	3,555,747	3,315,669
	筆数	非課税			375	375	371	372	374
		総筆数	⑥		1,561	1,543	1,501	1,486	1,460
		免税点未満	⑦		9	9	10	14	14
		免税点以上		⑥-⑦	1,552	1,534	1,491	1,472	1,446
	単位当価格 (円)	平均価格		③/①	26,689	25,721	24,930	23,151	22,199
		最高価格			93,475	93,475	93,475	93,152	93,152
宅地	地積 (㎡)	非課税			5,387,100	5,388,166	5,428,629	5,433,759	5,414,416
		総地積	①		30,499,867	30,548,200	30,613,230	30,654,690	30,677,630
		免税点未満	②		43,995	46,315	50,427	69,713	75,823
		免税点以上		①-②	30,455,872	30,501,885	30,562,803	30,584,977	30,601,807
	決定価格 (千円)	総額	③		1,847,560,512	1,818,894,917	1,793,417,827	1,738,881,605	1,711,857,010
		免税点未満	④		1,335,316	1,380,847	1,467,404	1,748,153	1,834,819
		免税点以上	⑤	③-④	1,846,225,196	1,817,514,070	1,791,950,423	1,737,133,452	1,710,022,191
		⑤にかかる課税標準			581,124,257	573,383,743	566,778,682	550,519,978	543,424,456
	筆数	非課税			4,741	4,754	4,705	4,719	4,695
		総筆数	⑥		203,681	204,541	205,244	206,154	206,867
		免税点未満	⑦		2,086	2,132	2,222	2,544	2,633
		免税点以上		⑥-⑦	201,595	202,409	203,022	203,610	204,234
	単位当価格 (円)	平均価格		③/①	60,576	59,542	58,583	56,725	55,801
		最高価格			704,785	704,785	704,785	700,575	700,575
池沼	地積 (㎡)	非課税			75,312	75,088	75,194	74,927	74,909
		総地積	①		2,777	2,777	2,777	2,777	2,777
		免税点未満	②		145	145	145	145	145
		免税点以上		①-②	2,632	2,632	2,632	2,632	2,632
	決定価格 (千円)	総額	③		119	119	119	119	119
		免税点未満	④		7	7	7	7	7
		免税点以上	⑤	③-④	112	112	112	112	112
		⑤にかかる課税標準			112	112	112	112	112
	筆数	非課税			105	104	104	103	102
		総筆数	⑥		16	16	16	16	16
		免税点未満	⑦		1	1	1	1	1
		免税点以上		⑥-⑦	15	15	15	15	15
	単位当価格 (円)	平均価格		③/①	43	43	43	43	43
		最高価格			43	43	43	43	43

(1月1日現在)

地目	区分	年度	H30年度	R元年度	R2年度	R3年度	R4年度
一般山林	地積 (㎡)	非課税	4,406,497	5,106,829	5,124,619	5,176,782	5,202,758
		総地積 ①	14,851,720	14,114,289	14,063,231	13,833,687	13,808,403
		免税点未満 ②	1,557,468	1,542,792	1,541,468	1,531,178	1,557,737
		免税点以上 ①-②	13,294,252	12,571,497	12,521,763	12,302,509	12,250,666
	決定価格 (千円)	総額 ③	563,983	537,211	535,900	527,816	526,806
		免税点未満 ④	56,761	56,531	56,559	56,149	56,820
		免税点以上 ⑤ ③-④	507,222	480,680	479,341	471,667	469,986
		⑤にかかる課税標準	507,209	480,668	479,328	471,654	469,973
	筆数	非課税	2,517	2,916	2,810	2,840	2,853
		総筆数 ⑥	17,392	16,975	16,935	16,728	16,704
		免税点未満 ⑦	3,414	3,424	3,437	3,416	3,449
		免税点以上 ⑥-⑦	13,978	13,551	13,498	13,312	13,255
	単位当価格 (円)	平均価格 ③/①	38	38	38	38	38
		最高価格	49	49	49	49	49
介在山林	地積 (㎡)	非課税	62	62	62	62	62
		総地積 ①	69,974	69,974	69,974	69,974	69,974
		免税点未満 ②	10	10	10	10	10
		免税点以上 ①-②	69,964	69,964	69,964	69,964	69,964
	決定価格 (千円)	総額 ③	1,311,576	1,295,240	1,279,750	1,343,263	1,325,018
		免税点未満 ④	200	198	196	191	189
		免税点以上 ⑤ ③-④	1,311,376	1,295,042	1,279,554	1,343,072	1,324,829
		⑤にかかる課税標準	916,087	904,654	894,619	939,641	927,380
	筆数	非課税	1	1	1	1	1
		総筆数 ⑥	55	55	55	55	55
		免税点未満 ⑦	1	1	1	1	1
		免税点以上 ⑥-⑦	54	54	54	54	54
	単位当価格 (円)	平均価格 ③/①	18,744	18,510	18,289	19,197	18,936
		最高価格	32,543	32,150	31,509	30,621	29,393
原野	地積 (㎡)	非課税	134,910	140,191	140,051	140,230	154,791
		総地積 ①	303,410	297,720	309,122	307,794	291,827
		免税点未満 ②	34,687	33,248	39,064	39,445	34,120
		免税点以上 ①-②	268,723	264,472	270,058	268,349	257,707
	決定価格 (千円)	総額 ③	10,883	10,684	11,082	11,029	10,467
		免税点未満 ④	1,284	1,237	1,440	1,452	1,266
		免税点以上 ⑤ ③-④	9,599	9,447	9,642	9,577	9,201
		⑤にかかる課税標準	9,599	9,447	9,642	9,577	9,201
	筆数	非課税	230	240	234	236	268
		総筆数 ⑥	791	778	809	803	763
		免税点未満 ⑦	127	125	145	151	136
		免税点以上 ⑥-⑦	664	653	664	652	627
	単位当価格 (円)	平均価格 ③/①	36	36	36	36	36
		最高価格	48	48	48	48	48

(1月1日現在)

地目	区分	年度	H30年度	R元年度	R2年度	R3年度	R4年度
			雑種地	地積 (㎡)	非課税	2,938,904	2,939,243
		総地積 ①	4,590,619	4,651,627	4,646,890	4,811,043	4,773,977
		免税点未満 ②	238,124	230,296	235,886	243,311	244,753
		免税点以上 ①-②	4,352,495	4,421,331	4,411,004	4,567,732	4,529,224
	決定価格 (千円)	総額 ③	65,086,117	64,297,660	61,957,644	59,623,447	56,993,730
		免税点未満 ④	18,896	17,964	20,651	22,941	23,687
		免税点以上 ⑤ ③-④	65,067,221	64,279,696	61,936,993	59,600,506	56,970,043
		⑤にかかる課税標準	45,264,148	44,732,920	42,829,655	41,030,011	39,266,108
	筆数	非課税	12,650	12,691	13,091	13,114	13,167
		総筆数 ⑥	19,911	20,148	20,245	20,426	20,480
		免税点未満 ⑦	2,028	1,977	2,106	2,206	2,221
		免税点以上 ⑥-⑦	17,883	18,171	18,139	18,220	18,259
	単位当価格 (円)	平均価格 ③/①	14,178	13,823	13,333	12,393	11,938
		最高価格	282,690	282,690	282,494	281,718	276,085
その他	地積 (㎡)	非課税	29,746,581	29,724,842	29,591,914	29,560,300	29,542,782
		総地積 ①					
		免税点未満 ②					
		免税点以上 ①-②					
	決定価格 (千円)	総額 ③					
		免税点未満 ④					
		免税点以上 ⑤ ③-④					
		⑤にかかる課税標準					
	筆数	非課税	56,231	56,584	57,360	57,603	57,815
		総筆数 ⑥					
		免税点未満 ⑦					
		免税点以上 ⑥-⑦					
単位当価格 (円)	平均価格 ③/①						
	最高価格						
合計	地積 (㎡)	非課税	43,114,821	43,899,691	43,914,823	43,969,219	44,045,113
		総地積 ①	57,705,179	56,920,309	56,905,177	56,850,781	56,774,887
		免税点未満 ②	2,596,648	2,584,815	2,593,833	2,605,584	2,630,821
		免税点以上 ①-②	55,108,531	54,335,494	54,311,344	54,245,197	54,144,066
	決定価格 (千円)	総額 ③	1,927,253,454	1,896,205,104	1,868,491,012	1,810,412,589	1,780,122,493
		免税点未満 ④	1,467,550	1,514,282	1,601,202	1,884,414	1,972,327
		免税点以上 ⑤ ③-④	1,925,785,904	1,894,690,822	1,866,889,810	1,808,528,175	1,778,150,166
		⑤にかかる課税標準	632,621,407	623,469,652	615,546,812	597,058,746	587,937,596
	筆数	非課税	79,158	80,177	80,361	80,674	80,961
		総筆数 ⑥	258,351	258,613	259,276	260,096	260,738
		免税点未満 ⑦	9,412	9,506	9,644	10,058	10,170
		免税点以上 ⑥-⑦	248,939	249,107	249,632	250,038	250,568
	単位当価格 (円)	平均価格 ③/①	33,398	33,313	32,835	31,845	31,354
		最高価格					

(1月1日現在)

26. 固定資産税家屋評価状況

種別	年度		H30年度	R元年度	R2年度	R3年度	R4年度
	区分						
木造	棟数	総数	104,632	104,796	105,000	105,145	105,363
		免税点未満	3,612	3,500	3,385	3,412	3,154
		免税点以上	101,020	101,296	101,615	101,733	102,209
	床面積 (㎡)	総床面積	10,283,517	10,328,561	10,374,247	10,407,921	10,453,487
		免税点未満	174,054	168,496	162,608	175,667	151,793
		免税点以上	10,109,463	10,160,065	10,211,639	10,232,254	10,301,694
	決定価格 (千円)	総額	239,292,591	248,614,801	257,579,056	248,214,382	257,480,121
		免税点未満	398,280	384,438	371,069	847,121	345,177
		免税点以上	238,894,311	248,230,363	257,207,987	247,367,261	257,134,944
	単当価 (円)	総額	23,270	24,071	24,829	23,849	24,631
		免税点未満	2,288	2,282	2,282	4,822	2,274
		免税点以上	23,631	24,432	25,188	24,175	24,960
非木造	棟数	総数	31,908	31,853	31,821	31,745	31,739
		免税点未満	237	233	227	580	225
		免税点以上	31,671	31,620	31,594	31,165	31,514
	床面積 (㎡)	総床面積	10,292,375	10,206,677	10,230,089	10,233,771	10,275,077
		免税点未満	3,590	3,539	3,344	208,909	3,322
		免税点以上	10,288,785	10,203,138	10,226,745	10,024,862	10,271,755
	決定価格 (千円)	総額	500,760,205	503,412,565	508,181,257	502,603,833	509,254,700
		免税点未満	27,199	26,792	26,143	9,763,272	25,690
		免税点以上	500,733,006	503,385,773	508,155,114	492,840,561	509,229,010
	単当価 (円)	総額	48,654	49,322	49,675	49,112	49,562
		免税点未満	7,576	7,571	7,818	46,735	7,733
		免税点以上	48,668	49,336	49,689	49,162	49,576
合計	棟数	総数	136,540	136,649	136,821	136,890	137,102
		免税点未満	3,849	3,733	3,612	3,992	3,379
		免税点以上	132,691	132,916	133,209	132,898	133,723
	床面積 (㎡)	総床面積	20,575,892	20,535,238	20,604,336	20,641,692	20,728,564
		免税点未満	177,644	172,035	165,952	384,576	155,115
		免税点以上	20,398,248	20,363,203	20,438,384	20,257,116	20,573,449
	決定価格 (千円)	総額	740,052,796	752,027,366	765,760,313	750,818,215	766,734,821
		免税点未満	425,479	411,230	397,212	10,610,393	370,867
		免税点以上	739,627,317	751,616,136	765,363,101	740,207,822	766,363,954
	単当価 (円)	総額	35,967	36,621	37,165	36,374	36,989
		免税点未満	2,395	2,390	2,394	27,590	2,391
		免税点以上	36,259	36,911	37,447	36,541	37,250

※R3年度の免税点未満の家屋の各数値が著しく増加しているのは、「コロナ特例」を適用した家屋の課税標準額が減じて、免税点未満となったことによるもの

(1月1日現在 当初調定数値)

27. 固定資産税新增分家屋

区 分		年 度	H30年度	R元年度	R2年度	R3年度	R4年度
棟数 (棟)	木 造	新・増・改築分	1,190	1,213	1,215	1,125	1,138
		減 失 分	1,003	1,084	1,049	1,053	987
	非木造	新・増・改築分	201	209	176	151	161
		減 失 分	274	291	245	260	203
	合 計	新・増・改築分	1,391	1,422	1,391	1,276	1,299
		減 失 分	1,277	1,375	1,294	1,313	1,190
床面積 (㎡)	木 造	新・増・改築分	128,900	135,374	131,464	118,529	124,808
		減 失 分	83,729	91,248	87,607	87,036	81,208
		差引増加分	45,171	44,126	43,857	31,493	43,600
	非木造	新・増・改築分	58,304	56,300	49,265	46,479	75,363
		減 失 分	91,497	143,766	33,155	43,969	41,724
		差引増加分	-33,193	-87,466	16,110	2,510	33,639
	合 計	新・増・改築分	187,204	191,674	180,729	165,008	200,171
		減 失 分	175,226	235,014	120,762	131,005	122,932
		差引増加分	11,978	-43,340	59,967	34,003	77,239
評価額 (千円)	木 造	新・増・改築分	9,690,557	10,340,067	9,911,655	9,702,031	10,212,416
		減 失 分	979,286	1,034,281	1,000,154	1,020,204	968,782
		差引増加分	8,711,271	9,305,786	8,911,501	8,681,827	9,243,634
	非木造	新・増・改築分	5,689,502	6,209,391	5,338,975	5,453,970	7,566,387
		減 失 分	4,248,760	2,706,294	1,063,145	1,082,898	1,126,223
		差引増加分	1,440,742	3,503,097	4,275,830	4,371,072	6,440,164
	合 計	新・増・改築分	15,380,059	16,549,458	15,250,630	15,156,001	17,778,803
		減 失 分	5,228,046	3,740,575	2,063,299	2,103,102	2,095,005
		差引増加分	10,152,013	12,808,883	13,187,331	13,052,899	15,683,798
単位当り 平均価格 (円)	木 造	新・増・改築分	75,179	76,381	75,394	81,854	81,825
		減 失 分	11,696	11,335	11,416	11,722	11,930
	非木造	新・増・改築分	97,583	110,291	108,373	117,343	100,399
		減 失 分	46,436	18,824	32,066	24,629	26,992
	合 計	新・増・改築分	82,157	86,342	84,384	91,850	88,818
		減 失 分	29,836	15,916	17,086	16,054	17,042

(1月1日現在 当初調定数値)

28. 固定資産税新築住宅等に対する軽減税額

区分	年度	H30年度	R元年度	R2年度	R3年度	R4年度
	法附則第15条の6第1項の 規定による新築住宅に対する 軽減額(新築軽減3年)	件数 (件)	3,328	3,261	3,208	3,109
	床面積 (㎡)	310,051	307,402	303,291	296,211	289,231
	軽減税額 (千円)	152,124	157,131	158,278	154,050	159,268
法附則第15条の6第2項の 規定による新築住宅に対する 軽減額(新築軽減5年)	件数 (件)	2,459	2,175	1,587	1,004	1,081
	床面積 (㎡)	194,220	173,053	130,829	77,168	82,543
	軽減税額 (千円)	131,626	115,432	91,332	53,440	58,850
法附則第15条の規定で上記 以外の軽減額(認定長期優 良住宅・耐震改修・バリアフ リー改修・省エネ改修等)	件数 (件)	1,358	1,295	1,305	1,240	1,216
	床面積 (㎡)	140,629	133,381	134,026	120,298	118,787
	軽減税額 (千円)	69,341	68,770	70,834	63,428	64,726
法附則第15条の規定の軽減 額合計	件数 (件)	7,145	6,731	6,100	5,353	5,317
	床面積 (㎡)	644,900	613,836	568,146	493,677	490,561
	軽減税額 (千円)	353,091	341,333	320,444	270,918	282,844

(1月1日現在 当初調定数値)

29.固定資産税償却資産評価状況

(単位 千円)

年度 種別	H30 年度		R元 年度		R2 年度		R3 年度		R4 年度	
	区分 決定価格	課税標準額	決定価格	課税標準額	決定価格	課税標準額	決定価格	課税標準額	決定価格	課税標準額
市長決定分の計 ①	200,887,324	190,189,583	206,141,645	196,920,991	216,770,681	209,473,986	227,919,194	219,575,253	232,311,506	227,239,599
構築物	50,179,920	49,310,066	51,257,739	50,394,941	51,836,921	51,263,797	56,574,533	55,715,717	60,222,563	59,698,028
機械及び装置	64,863,859	63,407,875	67,566,894	66,067,613	73,281,713	71,992,011	74,633,654	73,240,951	76,873,262	75,984,573
船舶	6,043,818	3,946,769	5,904,610	4,088,746	6,375,521	4,521,152	7,970,564	5,274,691	7,075,697	5,492,899
航空機	0	0	0	0	0	0	0	0	0	0
車両及び運搬具	2,099,849	2,099,070	1,859,015	1,858,624	1,806,985	1,806,767	1,656,759	1,647,153	1,493,811	1,493,705
工具・器具及び備品	77,699,878	71,425,803	79,553,387	74,511,067	83,469,541	79,890,259	87,083,684	83,696,741	86,646,173	84,570,394
調整額	0	0	0	0	0	0	0	0	0	0
総務大臣・県知事配分の合計 ②	106,714,530	91,405,224	104,565,032	92,190,749	104,811,794	93,144,119	105,612,746	93,935,532	112,381,977	98,238,324
総務大臣配分	106,714,357	91,405,051	104,564,859	92,190,576	104,811,621	93,143,946	105,612,573	93,935,359	112,381,804	98,238,151
県知事配分	173	173	173	173	173	173	173	173	173	173
市長決定分、総務大臣・ 県知事配分の合計 ③ ③=①+②	307,601,854	281,594,807	310,706,677	289,111,740	321,582,475	302,618,105	333,531,940	313,510,785	344,693,483	325,477,923

当初調定数値

30. 土地・家屋登記済通知書件数

(単位 件)

区分		年度	H30年度	R元年度	R2年度	R3年度	R4年度
土地登記 記載通知書	権利関係		18,037	17,013	16,132	17,556	16,935
	表示関係		3,860	3,661	3,118	3,082	4,226
家屋登記 記載通知書	権利関係		8,345	8,903	8,601	9,167	9,256
	表示関係		2,582	2,660	2,695	2,572	2,222
計			32,824	32,237	30,546	32,377	32,639

31. 固定資産課税台帳縦覧・閲覧数

区分		年度	H30年度	R元年度	R2年度	R3年度	R4年度
縦覧者数		(人)	24	11	9	23	28
閲覧者数		(人)	713	649	511	617	673
土地	縦覧(筆)件数	(件)	22	10	9	21	27
	閲覧(筆)件数	(件)	18,487	16,651	15,010	16,746	16,363
家屋	縦覧(棟)件数	(件)	22	11	8	20	26
	閲覧(棟)件数	(件)	2,953	2,820	2,388	2,638	2,630
償却 資産	縦覧件数	(件)	0	0	0	0	0
	閲覧件数	(件)	54	49	54	66	60

32. 固定資産評価審査申出状況

(単位 件)

区分		年度	H30年度	R元年度	R2年度	R3年度	R4年度
受理件数 (A)			10	2	2	4	0
前年より繰越件数 (B)			0	1	0	0	0
取下件数 (C)			4	1	0	0	0
未決定件数 (D)			1	0	0	0	0
審査決定件数 A+B-C-D	却下		0	0	1	0	0
	棄却		1	2	0	2	0
	認容(一部認容)		4	0	1	2	0

33. 国有資産等所在市町村交付金年度比較

(単位 円)

区分		年度	H30年度	R元年度	R2年度	R3年度	R4年度
国有資産交付金	台帳価格	土地	10,696,622,433	10,532,348,531	9,997,882,489	8,750,525,446	8,961,243,546
		家屋	3,789,757,451	3,602,686,728	3,374,029,581	2,977,855,497	5,808,045,965
		償却資産	144,335,381	186,396,347	200,063,793	162,223,588	711,683,852
		計	14,630,715,265	14,321,431,606	13,571,975,863	11,890,604,531	15,480,973,363
	算定標準額		4,431,174,000	4,431,338,000	4,227,688,000	3,743,043,000	5,137,519,000
	算定額		62,035,600	62,038,100	59,187,100	52,402,100	71,924,800
	県有資産交付金	台帳価格	土地	19,379,785,974	19,316,107,760	18,084,024,894	18,025,879,738
家屋			12,080,529,000	12,080,529,000	10,955,545,000	10,954,686,000	10,954,686,000
償却資産			-	-	-	-	-
計			31,460,314,974	31,396,636,760	29,039,569,894	28,980,565,738	28,974,316,600
算定標準額		8,203,117,000	8,192,504,000	7,517,026,000	7,506,991,000	7,505,950,000	
算定額		114,843,400	114,694,900	105,238,200	105,097,700	105,083,100	

(単位 円)

(単位 円)

区分		年度	H30年度	R元年度	R2年度	R3年度	R4年度
合 計	台 帳 価 格	土 地	30,076,408,407	29,848,456,291	28,081,907,383	26,776,405,184	26,980,874,146
		家 屋	15,870,286,451	15,683,215,728	14,329,574,581	13,932,541,497	16,762,731,965
		償却資産	144,335,381	186,396,347	200,063,793	162,223,588	711,683,852
		計	46,091,030,239	45,718,068,366	42,611,545,757	40,871,170,269	44,455,289,963
	算定標準額		12,634,291,000	12,623,842,000	11,744,714,000	11,250,034,000	12,643,469,000
	算 定 額		176,879,000	176,733,000	164,425,300	157,499,800	177,007,900

34. 軽自動車税(種別割)課税状況

区 分	賦課期日現在台数				(C)のうち 非課税台数 (官公署分)	(A)のうち 課税免除 台数(D)	左のうち 身体障害 者等の 減免台数	差引課税台数				税 率	調 定 額		
	一般(A)	合衆国軍隊 の構成員等 (B)	官公署(C)	計				一般 (A)-(D)	合衆国軍隊 の構成員等	計	左のうち 電 気 自動車				
	台	台	台	台	台	台	台	台	台	台	台	円	円		
原 動 機 付 自 転 車	50cc以下	20,161	6	35	20,202	35	140	13	20,021	6	20,027	190	2,000 (500)	40,045,000	
	50cc超～90cc以下	1,651	0	0	1,651	0	42	2	1,609	0	1,609	4	2,000 (500)	3,218,000	
	90cc超～125cc以下	14,005	13	79	14,097	79	94	6	13,911	13	13,924	54	2,400 (500)	33,392,900	
	ミニカー	476	0	0	476	0	24	0	452	0	452	30	3,700	1,672,400	
	小 計	36,293	19	114	36,426	114	300	21	35,993	19	36,012	278	-	78,328,300	
軽 自 動 車 及 び 小 型 特 殊 自 動 車	二輪車(側車付のものを含む)	7,284	16	5	7,305	5	60	2	7,224	16	7,240	3	3,600 (1,000)	26,022,400	
	三 輪 車	2	0	0	2	0	0	0	2	0	2	0	1,000～4,600	9,200	
	四 輪 車	乗 用	営業用	6	0	0	6	0	0	6	0	6	0	1,800～8,200	45,200
			自家用	41,574	552	24	42,150	24	2,540	1,035	39,034	552	39,586	31	2,700～12,900 (3,000)
	貨物用	営業用	890	0	0	890	0	13	3	877	0	877	3	1,000～4,500	3,204,100
		自家用	11,363	55	120	11,538	120	749	68	10,614	55	10,669	9	1,300～6,000 (3,000)	53,171,000
	農 耕 用	421	0	0	421	0	3	0	418	0	418	3	2,400	1,003,200	
	特 殊 作 業 用	315	0	4	319	4	5	0	310	0	310	36	5,900	1,829,000	
小 計	61,855	623	153	62,631	153	3,370	1,108	58,485	623	59,108	85	-	478,256,800		
二輪の小型自動車	6,190	104	18	6,312	18	95	3	6,095	104	6,199	0	6,000 (1,000)	36,674,000		
合 計	104,338	746	285	105,369	285	3,765	1,132	100,573	746	101,319	363	-	593,259,100		

(注) 税率の()内は、合衆国軍隊の構成員等にかかる特例分

(R4年度決算)

35. 軽自動車税(種別割)年度別課税台数比較

車種	年度 区分	H30年度		R元年度		R2年度		R3年度		R4年度			
		台数	前年度比	台数	前年度比	台数	前年度比	台数	前年度比	台数	前年度比		
原動機付自転車		台	%	台	%	台	%	台	%	台	%		
		(2)		(3)		(3)		(5)		(6)			
	50cc以下	23,370	96.1	22,261	95.3	21,333	95.8	20,643	96.8	20,027	97.0		
	50cc超～90cc以下	1,765	96.2	1,687	95.6	1,660	98.4	1,652	99.5	1,609	97.4		
ミニカー	90cc超～125cc以下	12,362	101.7	12,722	102.9	13,043	102.5	13,356	102.4	13,924	104.3		
		406	101.0	411	101.2	408	99.3	433	106.1	452	104.4		
軽自動車及び小型特殊自動車		(12)		(19)		(21)		(17)		(16)			
	二輪車	7,102	100.4	7,114	100.2	7,154	100.6	7,146	99.9	7,240	101.3		
	三輪車	2	-	2	-	2	-	2	-	2	-		
	四輪車	乗用	営業用	3	-	3	-	5	-	5	-	6	-
			自家用	(261)		(314)		(380)		(405)		(552)	
	貨物用	営業用	37,716	101.2	37,984	100.7	38,425	101.2	39,035	101.6	39,586	101.4	
		自家用	634	107.6	687	108.4	733	106.7	811	110.6	877	108.1	
	農耕用	自家用	(19)		(26)		(28)		(37)		(55)		
		自家用	10,500	99.2	10,467	99.7	10,462	100.0	10,584	101.2	10,669	100.8	
	特殊作業用	421	100.7	429	101.9	416	97.0	421	101.2	418	99.3		
二輪の小型自動車	301	98.4	302	100.3	302	100.0	300	99.3	310	103.3			
	(117)		(97)		(105)		(99)		(104)				
合計	5,687	101.5	5,757	101.2	5,873	102.0	6,014	102.4	6,199	103.1			
	(418)		(465)		(545)		(571)		(746)				
	100,269	99.7	99,826	99.6	99,816	100.0	100,402	100.6	101,319	100.9			

(注) ()内は、うち合衆国軍隊の構成員等が所有するもの

36. 市たばこ税年度別課税状況

区分		年度				
		H30年度	R元年度	R2年度	R3年度	R4年度
売渡したばこ本数 (本)		492,152,812	470,149,316	441,634,787	443,192,433	445,839,112
旧3級品以外 (本)		477,296,652	462,231,836	441,634,787	443,192,433	445,839,112
旧 3 級 品 (本)		14,856,160	7,917,480	0	0	0
調 定 額 (円)		2,656,272,122	2,663,021,755	2,593,843,879	2,794,293,673	2,921,217,814
売渡し課税分合計 (円)		2,645,650,859	2,662,728,895	2,586,096,767	2,785,210,436	2,921,137,821
旧3級品以外 (円)		2,587,375,299	2,631,023,578	2,586,096,767	2,785,210,436	2,921,137,821
旧 3 級 品 (円)		58,275,560	31,705,317	0	0	0
手持品課税分合計 (円)		10,621,263	292,860	7,747,112	9,083,237	79,993
旧3級品以外 (円)		10,332,133	41,882	7,746,639	9,083,237	79,993
旧 3 級 品 (円)		289,130	250,978	473	-	-
月別売渡し平均本数 (本)		41,012,734	39,179,110	36,802,899	36,932,703	37,153,259
前 年 対 比	本 数 (%)	94.7	95.5	93.9	100.4	100.6
	調定額 (%)	98.5	100.3	97.4	107.7	104.5

37. 入湯税年度別課税状況

区分	年度	H30年度	R元年度	R2年度	R3年度	R4年度
入湯客数 ①	(人)			46,451	52,616	42,113
課税免除となる入湯客数②	(人)			6,321	6,084	7,019
年齢12歳未満	(人)			6,321	6,084	7,019
その他	(人)			0	0	0
課税対象となる入湯客数 ①－②	(人)			40,130	46,532	35,094
税率	(円)	150	150	150	150	150
調定額	(円)			6,019,500	6,979,800	5,264,100
前年対比	(%)	-	-	皆増	116.0%	75.4%

38. 事業所税課税状況

区分	納税義務者数	事業所床面積等 (A)	(A)のうち非課税対象部分 (B)	(A)のうち課税標準の 特例等による控除分 (C)	課税標準額 (A) - (B) - (C)	調定額
資産割	294社	3,048,620.77㎡	(81,978.41) 475,800.54㎡	(26,604.27) 134,573.23㎡	2,438,247.00㎡	1,462,948,300円
従業者割	56社	99,747,023,462円	7,704,117,330円	(158,780,000) 2,780,106,132円	89,262,800,000円	223,156,400円
合計	(298社) 350社	-	-	-	-	1,686,104,700円

(注) 納税義務者数()内は実社数

資産割中B欄()は月割により課税されないこととなった面積を内書

C欄()は減免対象分を内書

39. 事業所税年度別比較

区分	H30年度			前年度対比 (税額)	R元年度			前年度対比 (税額)	R2年度			前年度対比 (税額)	R3年度			前年度対比 (税額)	R4年度			前年度対比 (税額)
	納税 義務者	税額			納税 義務者	税額			納税 義務者	税額			納税 義務者	税額			納税 義務者	税額		
	社	円	%	社	円	%	社	円	%	社	円	%	社	円	%					
資産割	303	1,381,156,300	98.8	303	1,373,988,000	99.5	297	1,373,343,800	100.0	296	1,299,557,200	94.6	294	1,462,948,300	112.6					
従業者割	57	206,879,400	97.7	58	203,287,300	98.3	56	210,044,600	103.3	58	180,612,800	86.0	56	223,156,400	123.6					
	(304)			(307)			(303)			(300)			(298)							
合計	360	1,588,035,700	98.7	361	1,577,275,300	99.3	353	1,583,388,400	100.4	354	1,480,170,000	93.5	350	1,686,104,700	113.9					

(注) ()内は実社数

40. 市税減免状況

1. 市民税

(単位 件・円)

区分	H30年度		R元年度		R2年度		R3年度		R4年度	
	件数	金額	件数	金額	件数	金額	件数	金額	件数	金額
生活保護適用者	32	753,990	57	2,062,480	70	1,906,735	87	2,569,170	71	1,556,340
生活が著しく困難	0	0	0	0	0	0	0	0	3	107,940
災害によるもの	1	14,800	3	225,530	0	0	1	125,600	0	0
計	33	768,790	60	2,288,010	70	1,906,735	88	2,694,770	74	1,664,280

2. 固定資産税・都市計画税

区分	H30年度		R元年度		R2年度		R3年度		R4年度	
	件数	金額	件数	金額	件数	金額	件数	金額	件数	金額
生活保護適用者	197	3,618,290	213	3,899,537	230	4,053,337	192	3,983,113	203	4,228,896
災害によるもの	17	1,673,825	43	485,067	15	221,996	4	49,272	7	128,357
公共事業・公衆浴場・町内会等	11,709	114,963,518	11,154	114,607,577	11,247	115,650,333	11,360	145,788,643	11,622	121,840,754
計	11,923	120,255,633	11,410	118,992,181	11,492	119,925,666	11,556	149,821,028	11,832	126,198,007

3. 軽自動車税(種別割)

区分	H30年度		R元年度		R2年度		R3年度		R4年度	
	件数	金額	件数	金額	件数	金額	件数	金額	件数	金額
公益専用車	377	2,547,600	372	2,612,200	361	2,566,700	359	2,634,100	330	2,403,100
災害によるもの	0	0	0	0	0	0	0	0	0	0
身体障害者等	1,074	9,090,900	1,086	9,399,400	1,118	9,901,700	1,114	10,168,300	1,132	10,748,400
計	1,451	11,638,500	1,458	12,011,600	1,479	12,468,400	1,473	12,802,400	1,462	13,151,500

4. 事業所税

区分	H30年度		R元年度		R2年度		R3年度		R4年度	
	件数	金額	件数	金額	件数	金額	件数	金額	件数	金額
災害によるもの	0	0	0	0	0	0	0	0	0	0
資産割	18	12,140,900	18	16,462,800	18	15,541,900	17	15,963,400	17	15,905,500
従業者割	2	787,800	2	846,100	2	804,200	1	379,600	1	397,000
計	20	12,928,700	20	17,308,900	20	16,346,100	18	16,343,000	18	16,302,500

資産割・従業者割:横須賀市市税条例施行規則第17条によるもの

41. 収入未済額

税目	年度		H30年度		R元年度		R2年度		R3年度		R4年度	
			対調定比		対調定比		対調定比		対調定比		対調定比	
		円	%	円	%	円	%	円	%	円	%	
市 税		1,974,430,120	3.2	1,912,900,359	3.1	1,930,178,320	3.1	1,653,927,339	2.8	1,616,660,487	2.7	
	現年度	544,689,036	0.9	546,590,289	0.9	636,950,760	1.1	450,195,255	0.8	487,328,327	0.8	
	繰越	1,429,741,084	63.9	1,366,310,070	69.3	1,293,227,560	67.9	1,203,732,084	62.5	1,129,332,160	68.6	
市民税		1,102,849,620	3.8	1,053,119,849	3.7	1,063,157,100	3.8	927,888,875	3.5	901,032,654	3.3	
	個人	1,049,423,102	4.2	1,008,348,907	4.1	940,864,670	3.9	881,755,046	3.7	862,945,218	3.6	
	現年度	313,253,549	1.3	297,374,534	1.3	271,345,756	1.2	264,551,671	1.2	267,179,770	1.1	
	繰越	736,169,553	67.6	710,974,373	67.9	669,518,914	66.8	617,203,375	65.7	595,765,448	68.1	
	法人	53,426,518	1.2	44,770,942	1.1	122,292,430	3.4	46,133,829	1.9	38,087,436	1.3	
	現年度	3,776,671	0.1	1,944,300	0.0	90,675,100	2.5	9,070,900	0.4	7,282,004	0.3	
	繰越	49,649,847	79.2	42,826,642	80.2	31,617,330	70.8	37,062,929	30.7	30,805,432	66.9	
固定資産税		695,923,784	2.9	684,821,083	2.9	698,343,080	2.9	585,904,595	2.5	579,122,590	2.4	
	純	695,923,784	3.0	684,821,083	2.9	698,343,080	3.0	585,904,595	2.5	579,122,590	2.5	
	現年度	178,615,549	0.8	194,203,308	0.9	220,432,290	1.0	140,301,611	0.6	171,373,438	0.7	
	繰越	517,308,235	59.4	490,617,775	70.6	477,910,790	69.9	445,602,984	64.0	407,749,152	69.7	
	交付金	-	-	-	-	-	-	-	-	-	-	
軽自動車税(種別割)		23,188,911	4.3	23,601,549	4.2	21,443,995	3.6	19,660,632	3.2	18,664,449	2.9	
	現年度	9,691,831	1.9	8,867,319	1.6	6,835,764	1.2	6,897,342	1.2	6,700,292	1.1	
	繰越	13,497,080	60.6	14,734,230	63.6	14,608,231	61.9	12,763,290	59.7	11,964,157	61.0	
市たばこ税		10,105	0.0	1,024	0.0	-	-	-	-	-	-	
	現年度	10,105	0.0	1,024	0.0	-	-	-	-	-	-	
	繰越	-	-	-	-	-	-	-	-	-	-	
特別土地保有税		7,131,040	84.9	6,531,040	91.6	148,011	2.3	148,011	100.0	148,011	100.0	
	現年度	-	-	-	-	-	-	-	-	-	-	
	繰越	7,131,040	84.9	6,531,040	91.6	148,011	2.3	148,011	100.0	148,011	100.0	
入湯税		-	-	-	-	-	-	-	-	-	-	
	現年度	-	-	-	-	-	-	-	-	-	-	
	繰越	-	-	-	-	-	-	-	-	-	-	
事業所税		2,592,200	0.2	4,504,800	0.3	4,547,900	0.3	1,203,700	0.1	892,700	0.1	
	現年度	2,592,200	0.2	4,504,800	0.3	3,048,300	0.2	1,203,700	0.1	892,700	0.1	
	繰越	-	-	-	-	1,499,600	33.3	-	-	-	-	
都市計画税		142,734,460	3.0	140,321,014	2.9	142,538,234	3.0	119,121,526	2.6	116,800,083	2.5	
	現年度	36,749,131	0.8	39,695,004	0.9	44,613,550	1.0	28,170,031	0.6	33,900,123	0.7	
	繰越	105,985,329	59.4	100,626,010	70.6	97,924,684	69.9	90,951,495	64.0	82,899,960	69.7	

42. 延滞金・加算金年度別収納状況

市税延滞金収納状況

年度 区分	H30年度	R元年度	R2年度	R3年度	R4年度
	円	円	円	円	円
予 算 額	200,000,000	139,000,000	142,700,000	107,900,000	109,000,000
収 入 済 額	189,241,132	148,881,400	105,895,948	107,881,922	97,353,404
市民税(個人)	93,018,827	75,693,565	56,970,224	54,003,327	48,973,758
その他の税	96,222,305	73,187,835	48,925,724	53,878,595	48,379,646
納期限の翌日から1か 月経過後の割合	8.9%	8.9%	8.9% 8.8%	8.8% 8.7%	8.7%
納期限の翌日から1か 月以内の割合	2.6%	2.6%	2.6% 2.5%	2.5% 2.4%	2.4%
			R3年1月1日から 下段割合に変更	R4年1月1日から 下段割合に変更	

不申告・過少申告加算金収納状況

年度 区分	H30年度	R元年度	R2年度	R3年度	R4年度
	円	円	円	円	円
予 算 額	100,000	100,000	100,000	940,000	10,000
調 定 額	3,350,100	3,229,300	2,514,900	1,068,000	125,000
収 入 済 額	-	714,400	1,446,900	943,000	-
不納欠損額	120,800	-	-	-	-
次年度繰越額	3,229,300	2,514,900	1,068,000	125,000	125,000
対予算収入率	0.0%	714.4%	1446.9%	100.3%	0.0%
対調定収入率	0.0%	22.1%	57.5%	88.3%	0.0%

43. 督促状発付状況

税目	区分 年度	発付件数／対調定件数割合(%)				
		H30年度	R元年度	R2年度	R3年度	R4年度
市民税・県民税 (普通徴収)		43,296	43,908	39,842	36,930	36,776
		21.69	21.91	20.25	19.52	19.38
市民税・県民税 (特別徴収)		8,272	8,234	8,109	7,732	8,321
		3.03	3.01	2.97	2.84	3.03
法人市民税		583	567	505	468	491
		6.36	6.20	5.63	5.16	5.27
固定資産税 都市計画税		59,392	61,101	57,791	55,417	55,170
		9.41	9.68	9.17	8.81	8.77
軽自動車税 (種別割)		13,606	13,710	11,791	10,148	9,844
		13.72	13.80	11.88	10.17	9.81
特別土地保有税		0	0	0	0	0
		0.00	0.00	0.00	0.00	0.00
事業所税		4	3	6	3	3
		1.31	0.97	1.94	0.99	0.98
市たばこ税		0	0	2	0	0
		0.00	0.00	2.13	0.00	0.00
市民税・県民税 (年金特徴)		0	0	0	0	0
		0.00	0.00	0.00	0.00	0.00
合計	件数	125,153	127,523	118,046	110,698	110,605
全調定に対する	%	8.72	8.88	8.24	7.77	7.74

44. 期別催告書発付状況

税目	区分 年度	発付件数／対調定件数割合(%)				
		H30年度	R元年度	R2年度	R3年度	R4年度
市民税・県民税 (普通徴収)		12,810	13,361	11,505	11,112	12,235
		6.42	6.67	5.85	5.87	6.45
固定資産税 都市計画税		16,610	16,786	16,228	14,641	15,623
		2.63	2.66	2.57	2.33	2.48
軽自動車税 (種別割)		5,655	5,587	4,129	4,205	4,158
		5.70	5.62	4.16	4.21	4.15
合計	件数	35,075	35,734	31,862	29,958	32,016
全調定に対する	%	3.77	3.84	3.44	3.26	3.48

45. 差押等滞納処分状況

差押、参加差押、交付要求

(単位 件)

	H30年度		R元年度		R2年度		R3年度		R4年度		
	執行件数	年度末現在	執行件数	年度末現在	執行件数	年度末現在	執行件数	年度末現在	執行件数	年度末現在	
差 押	合計	1,745	1,262	1,765	1,251	1,149	951	1,594	1,044	1,353	823
	不動産	203	866	178	812	198	702	156	668	200	602
	電話加入権	0	12	0	7	0	2	0	1	0	1
	預貯金	1,038	8	1,094	34	609	3	911	77	717	7
	生命保険	205	259	160	244	93	164	142	186	107	157
	給与	200	48	211	71	165	33	253	50	253	20
	国税還付金	36	0	46	10	30	0	52	0	33	0
	その他債権	52	49	71	58	48	39	76	55	38	28
	その他	11	20	5	15	6	8	4	7	5	8
参加 差押	合計	132	825	116	821	103	763	100	755	102	733
	不動産	132	823	116	820	103	762	100	755	102	733
	電話加入権	0	2	0	1	0	1	0	0	0	0
	その他	0	0	0	0	0	0	0	0	0	0
交付 要求	合計	377	169	368	230	340	194	333	157	250	86
	競売事件	193	103	156	131	163	128	136	74	78	37
	強制競売事件	15	10	19	17	33	10	33	16	35	2
	破産事件	94	23	109	42	90	25	65	30	71	25
	自庁・県税等	75	33	84	40	54	31	99	37	66	22

46. 公売等滞納処分状況

(単位 件・円)

	H30年度		R元年度		R2年度		R3年度		R4年度	
	件数	金額	件数	金額	件数	金額	件数	金額	件数	金額
不動産等(自動車含む)										
公 告	5		6		2		4		3	
公 売	5		6		2		4		2	
売却決定	3	12,765,258	3	15,740,000	2	5,510,000	3	7,231,001	2	5,211,100
充当額		12,152,958		5,455,923		4,694,100		6,772,301		3,905,900

* 充当額:市税及び延滞金(滞納処分費は含まず)

* 電話加入権に対する公売等処分状況

 公告:平成23年度を最後に実績なし

 公売:平成22年度を最後に実績なし

* 動産に対する公売等処分状況

 公告及び公売:平成27年度を最後に実績なし

47. 滞納処分の執行停止状況(該当条項別)

(単位 人・円)

年度		H30年度	R元年度	R2年度	R3年度	R4年度
区分						
第15条の7第1項第1号 (無財産者)	人数	73	50	51	46	58
	金額	16,531,695	23,838,672	8,017,390	12,209,945	5,662,148
第15条の7第1項第1号 及び第5項 (納税義務の即時消滅)	人数	113	101	66	93	66
	金額	198,121,609	24,220,766	22,073,812	32,801,631	25,213,823
第15条の7第1項第2号 (生活困窮者)	人数	973	885	833	999	711
	金額	146,815,617	111,190,278	224,266,037	151,309,119	107,096,842
第15条の7第1項第3号 (所在不明者)	人数	126	284	178	172	93
	金額	12,822,726	19,325,021	17,004,051	19,055,646	14,432,806
合 計	人数	1,285	1,320	1,128	1,310	928
	金額	374,291,647	178,574,737	271,361,290	215,376,341	152,405,619

* 全税目の本税額(県民税含)であり、加算金・延滞金は含まない。

48. 不納欠損額の理由別内訳表 [現年度分・滞納繰越分 合計]

(単位 件・円)

区 分	不 納 欠 損 額 (A) + (B)		地方税法第15条の7 (A)				地方税法第18条 (B)	
			(4項) 滞納処分の執行停止が 3年間継続した分		(5項) 滞納処分の執行を停止し、直ち に納付納入義務を消滅させた分		徴収権が時効により消滅した分 (うち執行停止中に時効消滅した分)	
	件 数	金 額	件 数	金 額	件 数	金 額	件 数	金 額
市税	6,686	125,769,455	5,020	86,511,476	430	20,322,437	1,236 (1,213)	18,935,542 (18,498,973)
市民税	4,475	84,462,113	3,498	58,588,757	93	9,870,600	884 (875)	16,002,756 (15,897,687)
個人	4,398	76,958,722	3,451	54,514,057	79	7,289,636	868 (860)	15,155,029 (15,058,260)
法人	77	7,503,391	47	4,074,700	14	2,580,964	16 (15)	847,727 (839,427)
固定資産税	1,623	32,136,380	1,116	21,741,214	326	8,645,713	181 (168)	1,749,453 (1,475,625)
軽自動車税	588	2,648,861	406	1,761,265	11	59,946	171 (170)	827,650 (825,650)
環境性能割	0	-	0	-	0	-	0 (0)	- (0)
種別割	588	2,648,861	406	1,761,265	11	59,946	171 (170)	827,650 (825,650)
市たばこ税	0	-	0	-	0	-	0 (0)	- (0)
特別土地保有税	0	-	0	-	0	-	0 (0)	- (0)
入湯税	0	-	0	-	0	-	0 (0)	- (0)
事業所税	0	-	0	-	0	-	0 (0)	- (0)
都市計画税〔※〕	[1,623]	6,522,101	[1,116]	4,420,240	[326]	1,746,178	[181] (168)	355,683 (300,011)
加算金	0	-	0	-	0	-	0 (0)	- (0)

〔※〕都市計画税は固定資産税と合わせて徴収するため、件数(合計)には算入していない。

49. 不納欠損額推移

税目	H30年度		R元年度		R2年度		R3年度		R4年度	
	対調定比		対調定比		対調定比		対調定比		対調定比	
年度	円	%	円	%	円	%	円	%	円	%
市 税	290,192,923	0.5	144,198,485	0.2	143,647,210	0.2	141,625,841	0.2	125,769,455	0.2
現年度	7,027,168	0.0	847,798	0.0	984,624	0.0	5,821,887	0.0	2,683,683	0.0
繰越	283,165,755	12.7	143,350,687	7.3	142,662,586	7.5	135,803,954	7.1	123,085,772	7.5
市民税	84,299,229	0.3	98,555,548	0.3	95,003,746	0.3	90,096,230	0.3	84,462,113	0.3
個人	78,430,175	0.3	92,125,481	0.4	90,208,082	0.4	86,742,342	0.4	76,958,722	0.3
現年度	349,195	0.0	211,486	0.0	-	-	570,105	0.0	165,983	0.0
繰越	78,080,980	7.2	91,913,995	8.8	90,208,082	9.0	86,172,237	9.2	76,792,739	8.8
法人	5,869,054	0.1	6,430,067	0.2	4,795,664	0.1	3,353,888	0.1	7,503,391	0.3
現年度	13,873	0.0	323,012	0.0	104,553	0.0	105,000	0.0	-	-
繰越	5,855,181	9.3	6,107,055	11.4	4,691,111	10.5	3,248,888	2.7	7,503,391	16.3
固定資産税	166,745,099	0.7	36,180,916	0.2	33,412,094	0.1	40,263,052	0.2	32,136,380	0.1
現年度	5,508,932	0.0	202,339	0.0	712,626	0.0	4,281,203	0.0	2,100,283	0.0
繰越	161,236,167	18.5	35,978,577	5.2	32,699,468	4.8	35,981,849	5.2	30,036,097	5.1
軽自動車税	1,471,926	0.3	2,041,420	0.4	2,486,438	0.4	3,062,730	0.5	2,648,861	0.4
環境性能割	-	-	-	-	-	-	-	-	-	-
種別割	1,471,926	0.3	2,041,420	0.4	2,486,438	0.4	3,062,730	0.5	2,648,861	0.4
現年度	22,000	0.0	69,600	0.0	23,200	0.0	6,000	0.0	2,000	0.0
繰越	1,449,926	6.5	1,971,820	8.5	2,463,238	10.4	3,056,730	14.3	2,646,861	13.5
市たばこ税	-	-	-	-	-	-	-	-	-	-
現年度	-	-	-	-	-	-	-	-	-	-
繰越	-	-	-	-	-	-	-	-	-	-
特別土地保有税	-	-	-	-	5,900,500	90.3	-	-	-	-
現年度	-	-	-	-	-	-	-	-	-	-
繰越	-	-	-	-	5,900,500	90.3	-	-	-	-
入湯税	-	-	-	-	-	-	-	-	-	-
現年度	-	-	-	-	-	-	-	-	-	-
繰越	-	-	-	-	-	-	-	-	-	-
事業所税	3,509,630	0.2	-	-	-	-	-	-	-	-
現年度	-	-	-	-	-	-	-	-	-	-
繰越	3,509,630	58.3	-	-	-	-	-	-	-	-
都市計画税	34,167,039	0.7	7,420,601	0.2	6,844,432	0.1	8,203,829	0.2	6,522,101	0.1
現年度	1,133,168	0.0	41,361	0.0	144,245	0.0	859,579	0.0	415,417	0.0
繰越	33,033,871	18.5	7,379,240	5.2	6,700,187	4.8	7,344,250	5.2	6,106,684	5.1

50. 口座振替利用状況

区分	年度	H30年度	R元年度	R2年度	R3年度	R4年度
市民税・県民税（普徴）	納税義務者（人）	48,469	48,376	47,405	45,589	45,765
	利用者（人）	11,594	11,264	10,944	10,524	9,987
	利用率（%）	23.92	23.28	23.09	23.08	21.82
	前年対比(利用者)（%）	98.0	97.2	97.2	96.2	94.9
固定資産税・都市計画税	納税義務者（人）	157,633	157,583	157,474	157,196	157,149
	利用者（人）	71,368	71,057	70,637	70,081	69,283
	利用率（%）	45.27	45.09	44.86	44.58	44.09
	前年対比(利用者)（%）	99.7	99.6	99.4	99.2	98.9
軽自動車税（種別割）	納税義務者（人）	99,575	99,110	99,000	99,611	100,317
	利用者（人）	7,110	7,267	7,365	7,344	7,303
	利用率（%）	7.14	7.33	7.44	7.37	7.28
	前年対比(利用者)（%）	102.1	102.2	101.3	99.7	99.4
合 計	納税義務者（人）	305,677	305,069	303,879	302,396	303,231
	延べ利用者数（人）	90,072	89,588	88,946	87,949	86,573
	利用率（%）	29.47	29.37	29.27	29.08	28.55
	前年対比(利用者)（%）	99.7	99.5	99.3	98.9	98.4

※納税義務者は年度末のもの

※軽自動車税については課税1台ごとに1人としている

51. 納税貯蓄組合利用状況

区分	年度	H30年度	R元年度	R2年度	R3年度	R4年度
市民税・県民税（普徴）	納税義務者（人）	48,469	48,376	47,405	45,589	45,765
	利用者（人）	8	10	12	9	8
	利用率（%）	0.0	0.0	0.0	0.0	0.0
	前年対比(利用者)（%）	—	—	—	—	—
固定資産税・都市計画税	納税義務者（人）	157,633	157,793	157,474	157,196	157,149
	利用者（人）	36	36	29	27	19
	利用率（%）	0.0	0.0	0.0	0.0	0.0
	前年対比(利用者)（%）	—	—	—	—	—
軽自動車税（種別割）	納税義務者（人）	99,565	99,110	99,000	99,611	100,317
	利用者（人）	42	41	41	36	35
	利用率（%）	0.0	0.0	0.0	0.0	0.0
	前年対比(利用率)（%）	—	—	—	—	—
合 計	納税義務者（人）	305,667	305,279	303,879	302,396	303,231
	延べ利用者数（人）	86	87	82	72	62
	利用率（%）	0.0	0.0	0.0	0.0	0.0
	前年対比(利用者)（%）	90.5	101.2	94.3	87.8	86.1
組合数	6	6	6	6	1	
利用者実人数（人）	48	48	38	38	29	

※納税義務者・利用者数は年度末のもの

※軽自動車税については課税1台ごとに1人としている

52. 証明閲覧件数

(単位 件)

年度 区分 地区	R2年度				R3年度				R4年度			
	納税課税 証明	評価証明	その他の 証明	計	納税課税 証明	評価証明	その他の 証明	計	納税課税 証明	評価証明	その他の 証明	計
本庁 (資産税課)	2,684	3,470	2,507	8,661	2,769	3,272	1,863	7,904	3,147	3,535	1,929	8,611
〃 (窓口 サービス課)	14,765	3,609	11	18,385	15,280	3,945	13	19,238	16,031	3,716	10	19,757
追浜	1,328	106	1	1,435	1,437	138	5	1,580	1,735	182	7	1,924
田浦	841	115	0	956	952	98	0	1,050	1,007	75	1	1,083
逸見	466	51	0	517	534	79	0	613	512	62	0	574
衣笠	3,141	290	26	3,457	3,143	290	41	3,474	3,052	305	42	3,399
大津	1,351	192	6	1,549	1,508	203	5	1,716	1,328	180	7	1,515
浦賀	2,051	106	15	2,172	2,020	135	7	2,162	1,861	157	4	2,022
久里浜	2,162	216	3	2,381	2,022	179	3	2,204	1,968	161	2	2,131
北下浦	1,398	150	5	1,553	1,278	179	1	1,458	1,473	139	6	1,618
西	2,128	351	3	2,482	2,330	245	15	2,590	2,252	220	11	2,483
役所屋 (3店)	10,231	508	2	10,741	11,850	545	0	12,395	11,338	529	6	11,873
計	42,546	9,164	2,579	54,289	45,123	9,308	1,953	56,384	45,704	9,261	2,025	56,990

(注)手数料免除分を除く

53. 徴税費

(単位 千円)

区 分		H 30 年度 ※2	R 元 年度 ※2	R 2 年度 ※2	R 3 年度	R 4 年度	
税 収 入 額	A 市 民 税	60,142,530	59,914,803	59,323,207	57,302,300	59,138,443	
	B 個 人 的 県 民 税	15,758,409	15,621,956	15,612,268	15,320,363	15,520,816	
	C 合 計	75,900,939	75,536,759	74,935,475	72,622,663	74,659,259	
徴 税 費	人 件 費	D 基 本 手 給 当	606,805	601,644	600,210	600,448	591,105
		E 諸 勤 務 手 当	317,967	322,875	315,874	299,970	298,784
		(イ) 超 過 勤 務 手 当	33,561	38,765	33,486	23,369	21,907
		(ロ) 税 務 特 別 手 当	0	0	0	0	0
		(ハ) そ の 他 の 手 当	284,406	284,110	282,388	276,601	276,877
		F 報 酬 他	24,903	25,609	25,405	24,567	25,355
		G 小 計	190,996	188,872	188,081	183,977	179,599
		H 小 計	1,140,671	1,139,000	1,129,570	1,108,962	1,094,843
税 費	物 件 費	I 旅 費 他	1,158	1,416	378	580	593
		J 小 計	314,472	282,718	242,912	237,135	286,656
		K 小 計	315,630	284,134	243,290	237,715	287,249
費	報 奨 金 及 び こ れ に 類 す る 経 費	L 納 期 前 納 付 の 報 奨 金	—	—	—	—	—
		M 納 税 貯 蓄 組 合 補 助 金	0	0	0	0	0
		N 納 税 貯 蓄 組 合 補 助 金	0	0	0	0	0
		O そ の 他	0	0	0	0	0
		P 小 計	0	0	0	0	0
R 合 計	1,456,301	1,423,134	1,372,860	1,346,677	1,382,092		
県 民 税 徴 収 取 扱 費 (納 税 義 務 者 数 等 を 基 準 に し た 金 額) S		647,394	638,024	606,807	600,468	630,076	
V (R - S)		808,907	785,110	766,053	746,209	752,016	
税 収 入 額 に 対 す る 徴 税 費 の 割 合		R / C V / A	1.9% 1.3%	1.9% 1.3%	1.8% 1.3%	1.9% 1.3%	
徴 税 職 員 等 の 数 (人)		徴 税 職 員 等 ※1 会 計 年 度 任 用 職 員 等	147 —	144 —	145 3	142 3	

※1 定数条例において定められた数

※2 市町村税課税状況等の調第39表の変更(令和3年度分～)に伴い、新しい様式のとおり計算し直して表記

54. 県民税

		H30年度	R元年度	R2年度	R3年度	R4年度
調定額 現年度分 合計	(円)	15,787,973,520	15,660,893,117	15,598,206,592	15,306,370,968	15,568,998,390
普通徴収	(円)	3,205,782,100	3,064,657,800	2,984,892,100	2,890,027,200	3,168,769,800
均等割	(円)	70,138,800	69,924,600	69,195,600	64,771,200	64,877,400
所得割	(円)	3,135,643,300	2,994,733,200	2,915,696,500	2,825,256,000	3,103,892,400
特別徴収	(円)	12,582,191,420	12,596,235,317	12,613,314,492	12,416,343,768	12,400,228,590
均等割	(円)	290,952,000	292,363,200	292,838,400	293,313,600	292,519,800
所得割(除退職分)	(円)	12,144,024,900	12,174,493,200	12,190,355,000	12,006,610,100	11,978,827,100
退職所得割	(円)	147,214,520	129,378,917	130,121,092	116,420,068	128,881,690
納税義務者数 現年度分 合計	(人)	204,678	205,354	204,725	202,332	202,222
普通徴収	(人)	41,510	41,331	40,827	38,132	38,400
特別徴収	(人)	163,168	164,023	163,898	164,200	163,822
徴収額 合計	(円)	15,820,344,300	15,672,355,583	15,612,268,291	15,320,362,927	15,553,424,714
現年度分	(円)	15,575,351,857	15,459,402,906	15,413,195,598	15,127,063,300	15,385,938,760
滞納繰越分	(円)	183,057,371	162,553,351	161,140,000	157,342,393	134,877,577
延滞金	(円)	61,935,072	50,399,326	37,932,693	35,957,234	32,608,377
あん分率		0.3997	0.3997	0.3997	0.3997	0.3997
不納欠損額 合計	(円)	52,221,456	61,340,253	60,063,585	57,755,978	51,241,714
現年度分	(円)	232,505	140,814	-	379,595	110,517
滞納繰越分	(円)	51,988,951	61,199,439	60,063,585	57,376,383	51,131,197
県税徴収委託金	(円)	647,393,755	638,023,622	635,984,469	633,280,698	630,075,806

税 率	賦課期日	徴収方法	納 期
均 等 割 …………… 3,500円	1月1日	普通徴収	普通徴収 6月・8月・10月・翌年1月(4回)
所 得 割		特別徴収	特別徴収
(1) 総所得、山林所得及び退職所得に係るもの (総合税率)…………… 課税標準額×6%(一律)		(1)給与から	(1)給与からの特別徴収 6月～翌年5月の翌月10日(12回)
(2) 分離短期譲渡所得に係るもの 〔 〕内は収用の税率)…………… 5.4〔3〕%			[納期の特例] 従業員10人未満の事業所等 (市長の承認必要) 12月10日(6月分～11月分) 翌年6月10日(12月分～翌年5月分)
(3) 分離長期譲渡所得に係るもの 〔一般分〕…………… 3%			[退職所得に係る分離課税分] 翌月10日
〔優良宅地〕			
・課税標準額2,000万円以下の場合 …… 2.4%			
・課税標準額2,000万円を超える場合 ……48万円+(課税標準額-2,000万円)×3%			
〔居住用財産〕(特別控除額3,000万円)			
・課税標準額6,000万円以下の場合 …… 2.4%			
・課税標準額6,000万円を超える場合 …144万円+(課税標準額-6,000万円)×3%		(2)公的年金 から	(2)公的年金等からの特別徴収 4月・6月・8月(仮徴収3回※) 10月・12月・翌年2月(本徴収3回)
(4) 上場株式等の配当所得に係るもの … 3%			
(5) 株式等の譲渡所得に係るもの …… 3%			※前年度から特別徴収が継続している 場合のみ仮徴収があり年6回、それ 以外は本徴収分のみ年3回
(6) 先物取引に係るもの …… 3%			

税 率			賦課期日	徴収方法	納 期
均等割の税率 (年額)			—	申告納付	事業年度終了の日の翌日から2月以内
資本金等の額	従業者数	税 率			
50億円を超える	50人を超える	3,000,000円			1. 中間申告 (ア) 予定申告 (イ) 仮決算による中間申告 (ウ) みなす申告 2. 確定申告
	50人以下	410,000円			
10億円を超え 50億円以下	50人を超える	1,750,000円			
	50人以下	410,000円			
1億円を超え 10億円以下	50人を超える	400,000円			
	50人以下	160,000円			
1,000万円を超え 1億円以下	50人を超える	150,000円			
	50人以下	130,000円			
1,000万円以下	50人を超える	120,000円			
	50人以下	50,000円			
・公共法人及び公益法人等(地方税法の規定により均等割非課税のもの以外) ・人格のない社団等(収益事業を行うもの) ・一般社団法人及び一般財団法人(地方税法に規定する非営利型法人を除く) ・資本金の額及び出資金の額を有しないもの(保険業法に規定する相互会社以外)		50,000円			
【R元.10.1以後に開始する事業年度分から】 法人税割の税率 …………… 8.4% (法人税割の課税の特例) 次に掲げる法人に対して課する法人税割の額は、100分の8.4により計算した法人税割の額から、当該法人税割の額に次の各号に掲げる率を乗じて得た額を控除したものとする。					
1. 資本金等の額が5億円以下である法人 …………… 2.4/8.4 2. 資本金等の額が5億円を超え 10億円以下である法人 …………… 1.6/8.4 3. 資本金等の額が10億円を超え 50億円以下である法人 …………… 0.8/8.4					
【H26.10.1からR元.9.30までの間に開始する事業年度分】 法人税割の税率 …………… 12.1% (法人税割の課税の特例) 次に掲げる法人に対して課する法人税割の額は、100分の12.1により計算した法人税割の額から、当該法人税割の額に次の各号に掲げる率を乗じて得た額を控除したものとする。					
1. 資本金等の額が5億円以下である法人 …………… 2.4/12.1 2. 資本金等の額が5億円を超え 10億円以下である法人 …………… 1.6/12.1 3. 資本金等の額が10億円を超え 50億円以下である法人 …………… 0.8/12.1					
【H26.10.1以前に開始した事業年度分】 法人税割の税率 …………… 14.7% (法人税割の課税の特例) 次に掲げる法人に対して課する法人税割の額は、100分の14.7により計算した法人税割の額から、当該法人税割の額に次の各号に掲げる率を乗じて得た額を控除したものとする。					
1. 資本金等の額が5億円以下である法人 …………… 2.4/14.7 2. 資本金等の額が5億円を超え 10億円以下である法人 …………… 1.6/14.7 3. 資本金等の額が10億円を超え 50億円以下である法人 …………… 0.8/14.7					

区分	納税義務者	課税標準
固定資産税	固定資産(土地・家屋・償却資産)の所有者	1. 土地・家屋 ……基準年度の価格又は基準年度の価格に比準する価格 2. 償却資産 ……賦課期日における価格 (免税点) 土地30万円・家屋20万円・償却資産150万円 (土地の税額の求め方は P72参照)
軽自動車税	1. 環境性能割 三輪以上の軽自動車の取得者 2. 種別割 原動機付自転車・軽自動車・小型特殊自動車及び二輪の小型自動車の所有者	三輪以上の軽自動車 原動機付自転車・軽自動車・小型特殊自動車及び二輪の小型自動車
市たばこ税	卸売販売業者等	売り渡し等のたばこの合計本数
入湯税	横須賀市内にある鉱泉浴場に入湯する人	入湯客1人1日あたり
事業所税	事務所または事業所において事業を行う法人・個人	資産割 ……市内の事業所用家屋の合計床面積が1,000㎡を超えるもの (免税点は1,000㎡) 従業者割 ……市内の従業者の合計が100人を超える事業所の支払給与総額(円) (免税点は100人)
都市計画税	都市計画法の規定による都市計画区域のうち、市街化区域内に所在する土地及び家屋の所有者	土地・家屋に係る固定資産税の課税標準となるべき価格 (土地の税額の求め方は P72参照)

税 率	賦課期日	徴収方法	納 期																																				
1.4%	1月1日	普通徴収	5月・7月・12月・翌年2月(4回)																																				
(種別割) <table border="1"> <thead> <tr> <th colspan="2">区 分</th> <th>年税額</th> </tr> </thead> <tbody> <tr> <td rowspan="4">原動機付自転車</td> <td>50cc以下</td> <td>2,000円</td> </tr> <tr> <td>ミニカー</td> <td>3,700円</td> </tr> <tr> <td>90cc以下</td> <td>2,000円</td> </tr> <tr> <td>125cc以下</td> <td>2,400円</td> </tr> <tr> <td rowspan="2">軽自動車</td> <td>2 輪</td> <td>3,600円</td> </tr> <tr> <td>3 輪</td> <td>3,900円</td> </tr> <tr> <td rowspan="4">4輪</td> <td rowspan="2">乗用</td> <td>営業用</td> <td>6,900円</td> </tr> <tr> <td>自家用</td> <td>10,800円</td> </tr> <tr> <td rowspan="2">貨物</td> <td>営業用</td> <td>3,800円</td> </tr> <tr> <td>自家用</td> <td>5,000円</td> </tr> <tr> <td rowspan="2">小型特殊自動車</td> <td>農耕用</td> <td>2,400円</td> </tr> <tr> <td>その他</td> <td>5,900円</td> </tr> <tr> <td>2 輪の小型自動車</td> <td></td> <td>6,000円</td> </tr> </tbody> </table> <small>※3輪・4輪の軽自動車は、最初の新規検査の時期等により税率が異なります</small>	区 分		年税額	原動機付自転車	50cc以下	2,000円	ミニカー	3,700円	90cc以下	2,000円	125cc以下	2,400円	軽自動車	2 輪	3,600円	3 輪	3,900円	4輪	乗用	営業用	6,900円	自家用	10,800円	貨物	営業用	3,800円	自家用	5,000円	小型特殊自動車	農耕用	2,400円	その他	5,900円	2 輪の小型自動車		6,000円	4月1日	当分の間、県が賦課徴収 普通徴収	5月
区 分		年税額																																					
原動機付自転車	50cc以下	2,000円																																					
	ミニカー	3,700円																																					
	90cc以下	2,000円																																					
	125cc以下	2,400円																																					
軽自動車	2 輪	3,600円																																					
	3 輪	3,900円																																					
4輪	乗用	営業用	6,900円																																				
		自家用	10,800円																																				
	貨物	営業用	3,800円																																				
		自家用	5,000円																																				
小型特殊自動車	農耕用	2,400円																																					
	その他	5,900円																																					
2 輪の小型自動車		6,000円																																					
令和元年9月30日まで 1,000本につき5,692円(旧3級品は4,000円) 令和元年10月1日以降 1,000本につき5,692円(旧3級品含む) 令和2年10月1日以降 1,000本につき6,122円(旧3級品含む) 令和3年10月1日以降 1,000本につき6,552円(区分なし)	—	申告納付	前月分を当月末日まで																																				
1人1日あたり150円	—	特別徴収	前月分を当月15日まで																																				
資産割……………1㎡につき600円 従業者割………従業者給与総額の0.25%	—	申告納付	法人 事業年度の終了の日から2月以内 個人 翌年の3月15日まで																																				
0.3%	1月1日	普通徴収	5月・7月・12月・翌年2月(4回)																																				

土地の税額計算は次のように行います

●税額計算の基本的考え方

宅地の区別に、原則として、今年度の本則課税標準額に対する前年度課税標準額の割合に応じて、その年度の課税標準額が決まる仕組みになっています。

●税額計算での用語の説明

○ **価格(評価額)**・・・宅地の価格は、「固定資産評価基準」に基づき地価公示価格等の7割を目途として評定します。この価格は、3年ごとに見直すこととされています(評価替え)。令和3年が評価替えの年に当たります。

○ **本則課税標準額**・・・本則課税標準額は、原則として価格となりますが、住宅用地の場合にはその規模に応じて、価格に特例率を乗じた額が本則課税標準額となります。

○ **課税標準額**・・・実際の税額を計算するための基礎となる額で、価格(又は本則課税標準額)に対する前年度課税標準額の割合(負担水準)に応じて求めます。

●宅地の税額の計算方法

1 宅地の区分の判定

宅地の利用状況や面積によって、小規模住宅用地、一般住宅用地又は非住宅用地のいずれの区分に該当するかを判定します。
※アパートやマンション等の場合は、「戸数×200㎡以下の部分」が小規模住宅用地となります。

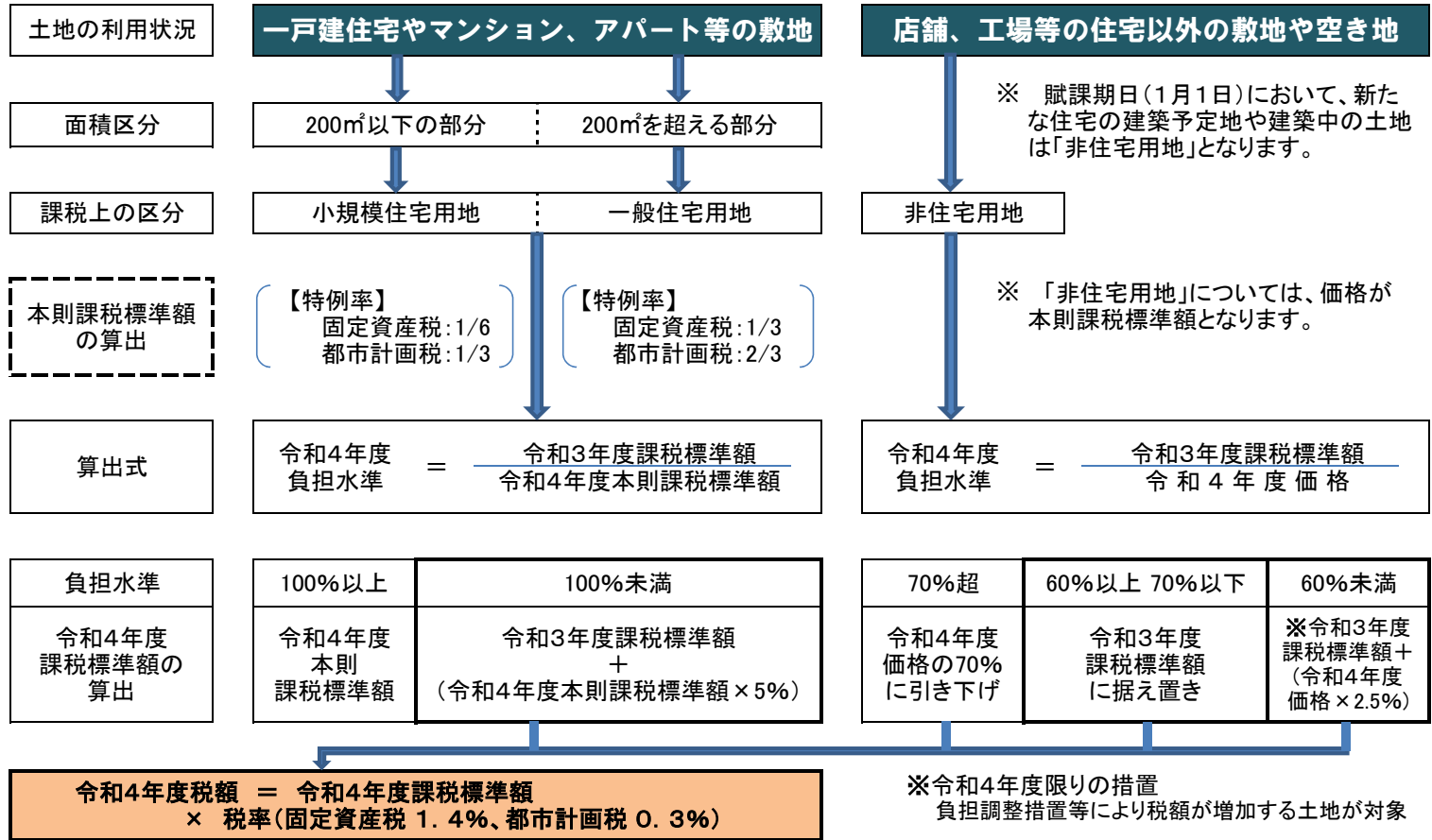
2 負担水準の算出

令和4年度の価格(又は本則標準課税額)に対する令和3年度課税標準額の割合を算出します。

3 課税標準額の算出

負担水準に応じて、負担調整措置を適用し、令和4年度課税標準額を算出します。

4 税額の算出



国有資産等所在市町村交付金

国有資産等所在市町村交付金に関する法律（昭和31年4月24日 法律第82号）

公布の日から施行し、昭和31年度分の市町村交付金及び都道府県交付金並びに市町村納付金及び都道府県納付金から適用する。

交付金

- ・ 交付金交付者 国又は地方公共団体
- ・ 交付 当該固定資産等所在の市町村に対して、国有資産等所在市町村交付金(市町村交付金)を交付
- ・ 当該固定資産等
 - ・ 当該固定資産(空港、国有林野に係る土地を除く)を所有する国又は地方公共団体以外の者が使用している固定資産
 - ・ 発電所等の用に供する固定資産
 - ・ 水道施設若しくは工業用水道施設のうちダム以外のものの用に供する土地又は水道若しくは工業用水道の用に供するダムの用に供する政令で定める固定資産
 - ・ 国家備蓄施設の用に供する固定資産
- ・ 基準日 当該年度の初日の属する年の前年の3月31日現在
- ・ 交付金交付期日 6月30日までに交付
- ・ 交付金交付請求書 毎年4月30日までに送付
- ・ 交付金額の算定 算定標準額に1.4/100を乗じた額
- ・ 交付金算定標準額 固定資産の価格（特例あり）

56. 市税税率の推移

1. 市民税(個人)

均等割

S25年度	S26～S28年度	S29年度～S50年度	S51年度～S54年度	S55年度～S59年度	S60年度～H7年度	H8年度～H15年度	H16年度～H25年度	H26年度～
600円	500円	400円	1,200円	1,500円	2,000円	2,500円	3,000円	3,500円

所得割

S39年度～S54年度		S55年度～S59年度		S60年度～S62年度		S63年度		H元年度～H2年度	
課税標準額	税率	課税標準額	税率	課税標準額	税率	課税標準額	税率	課税標準額	税率
30万円以下 の金額	2	30万円以下 の金額	2	20万円以下 の金額	2.5	60万円以下 の金額	3	120万円以下 の金額	3
30万円超 ～ 50万円以下	3	30万円超 ～ 45万円以下	3	20万円超 ～ 45万円以下	3				
50 " ～ 80 "	4	45 " ～ 70 "	4	45 " ～ 70 "	4	60 " ～ 130 "	5		
80 " ～ 110 "	5	70 " ～ 100 "	5	70 " ～ 95 "	5				
110 " ～ 150 "	6	100 " ～ 130 "	6	95 " ～ 120 "	6	130 " ～ 260 "	7	120万円超 ～ 500万円以下	8
150 " ～ 250 "	7	130 " ～ 230 "	7	120 " ～ 220 "	7				
250 " ～ 400 "	8	230 " ～ 370 "	8	220 " ～ 370 "	8	260 " ～ 460 "	8		
400 " ～ 600 "	9	370 " ～ 570 "	9	370 " ～ 570 "	9				
600 " ～ 1,000 "	10	570 " ～ 950 "	10	570 " ～ 950 "	10	460 " ～ 950 "	10	500万円 を超える金額	11
1,000 " ～ 2,000 "	11	950 " ～ 1,900 "	11	950 " ～ 1,900 "	11				
2,000 " ～ 3,000 "	12	1,900 " ～ 2,900 "	12	1,900 " ～ 2,900 "	12	950 " ～ 1,900 "	11		
3,000 " ～ 5,000 "	13	2,900 " ～ 4,900 "	13	2,900 " ～ 4,900 "	13				
5,000万円 を超える金額	14	4,900万円 を超える金額	14	4,900万円 を超える金額	14	1,900万円 を超える金額	12		

H3年度～H6年度		H7年度～H8年度		H9年度～H10年度		H11年度～		H19年度～	
課税標準額	税率	課税標準額	税率	課税標準額	税率	課税標準額	税率	課税標準額	税率
160万円 以下の金額	3	200万円 以下の金額	3	200万円 以下の金額	3	200万円 以下の金額	3		
160万円超 ～ 550万円以下	8	200万円超 ～ 700万円以下	8	200万円超 ～ 700万円以下	8	200万円超 ～ 700万円以下	8	一律	6
550万円 を超える金額	11	700万円 を超える金額	11	700万円 を超える金額	12	700万円 を超える金額	10		

2. 市民税(法人均等割)

S42年度～S50年度		S51年度		S52年度		S53年度～S57年度		S58年度			S59年度～H5年度			H6年度～H19年度			H20年度～																						
区分	税率(年額)	区分	税率(年額)	区分	税率(年額)	区分	税率(年額)	資本金等の金額	従業者数	税率(年額)	資本金等の金額	従業者数	税率(年額)	資本金等の金額	従業者数	税率(年額)	資本金等の金額	従業者数	税率(年額)																				
資本金又は出資金が1,000万円を超える法人と保険業法に規定する相互会社	4,000円	資本金又は出資金が1億円を超える法人と保険業法に規定する相互会社・従業員100人を超えるもの	24,000円	資本金又は出資金が1億円を超える法人と保険業法に規定する相互会社・従業員100人を超えるもの	80,000円	資本金等の金額が50億円を超える	800,000円	50億円を超える	50人超	1,200,000円	50億円を超える	50人超	3,000,000円	50億円を超える	50人超	3,000,000円	50億円を超える	50人超	3,000,000円	50億円を超える	50人超	3,000,000円																	
								50人以下	160,000円	50人以下													400,000円	50人以下	410,000円	50人以下	410,000円												
								資本金等の金額が10億円を超え50億円以下で、かつ従業員が100人を超える法人	400,000円	10億円を超え50億円以下													50人超	700,000円	10億円を超え50億円以下	50人超	1,750,000円	10億円を超え50億円以下	50人超	1,750,000円	10億円を超え50億円以下	50人超	1,750,000円	10億円を超え50億円以下	50人超	1,750,000円	10億円を超え50億円以下	50人超	1,750,000円
									50人以下	160,000円													50人以下	400,000円	50人以下	410,000円	50人以下	410,000円											
								資本金等の金額が1億円を超え10億円以下で従業員が100人を超える法人、及び資本金等の金額が10億円を超え従業員が100人以下の法人	80,000円	1億円を超え10億円以下													50人超	160,000円	1億円を超え10億円以下	50人超	400,000円	1億円を超え10億円以下	50人超	400,000円	1億円を超え10億円以下	50人超	400,000円	1億円を超え10億円以下	50人超	400,000円	1億円を超え10億円以下	50人超	400,000円
																							50人以下	60,000円		50人以下	150,000円		50人以下	160,000円									
								前号に掲げる以外のもの並びに資本金又は出資金が1千万円を超え1億円以下	12,000円	前号に掲げる以外のもの並びに資本金又は出資金が1千万円を超え1億円以下													24,000円	資本金等の金額が1,000万円を超え1億円以下	50人超	60,000円	1,000万円を超え1億円以下	50人超	150,000円	1,000万円を超え1億円以下	50人超	150,000円	1,000万円を超え1億円以下	50人超	150,000円	1,000万円を超え1億円以下	50人超	150,000円	
																									50人以下	48,000円		50人以下	120,000円		50人以下	130,000円							
								資本金等の金額が1億円を超え10億円以下で従業員が100人以下の法人、及び資本金等の金額が1千万円を超え1億円以下の法人	24,000円	1,000万円以下													50人超	48,000円	1,000万円以下	50人超	120,000円	1,000万円以下	50人超	120,000円	1,000万円以下	50人超	120,000円	1,000万円以下	50人超	120,000円	1,000万円以下	50人超	120,000円
																							50人以下	16,000円		50人以下	40,000円		50人以下	50,000円									
その他の法人	2,400円	その他の法人	2,400円	その他の法人	8,000円	その他の法人	8,000円	上記以外の法人		16,000円	上記以外の法人		40,000円	上記以外の法人		50,000円	上記以外の法人		50,000円																				

3.市民税(法人税割)

S30.6.30 まで	の間に終了する事業年度分	7.5/100
S30.7.1 ~ S30.9.30 まで	の間に終了する事業年度分	7.9/100
S30.10.1 ~ S40.3.31 まで	の間に終了する事業年度分	8.1/100
S40.4.1 ~ S41.6.29 まで	の間に終了する事業年度分	8.4/100
S41.6.30 ~ S41.12.30 まで	の間に終了する事業年度分 (S41.1.1前開始のもの)	8.65/100
S41.4.1 ~ S45.4.30 まで	の間に終了する事業年度分 (S41.1.1以降開始のもの)	8.9/100
S45.5.1	以降終了する事業年度分	9.1/100
S49.5.1	以降終了する事業年度分	12.1/100

S54年度・S55年度		S56年度～H26年度		H26年度～R元年度	
資本等の金額	税率	資本等の金額	税率	資本等の金額	税率
50億円を超える法人	14.5/100	50億円を超える法人	14.7/100	50億円を超える法人	12.1/100
10億円を超え50億円以下	13.7/100	10億円を超え50億円以下	13.9/100	10億円を超え50億円以下	11.3/100
5億円を超え10億円以下	12.9/100	5億円を超え10億円以下	13.1/100	5億円を超え10億円以下	10.5/100
5億円以下の法人	12.1/100	5億円以下の法人	12.3/100	5億円以下の法人	9.7/100

・H26.10.1以前に開始された事業年度分について適用

・H26.10.1からR元.9.30の間に開始する事業年度分について適用

R元年度～	
資本等の金額	税率
50億円を超える法人	8.4/100
10億円を超え50億円以下	7.6/100
5億円を超え10億円以下	6.8/100
5億円以下の法人	6.0/100

・R元.10.1以後に開始する事業年度分より適用

4.固定資産税

～ S28年度	1.6/100
S29年度	1.5/100
S30年度～	1.4/100

5.都市計画税

S31年度～	0.1/100
S32年度～ S53年度	0.2/100
S54年度～	0.3/100

6.軽自動車税(種別割)

		S29～S32 年度	S33～S35 年度	S36～S37 年度	S38～S39 年度	S40～S50 年度	S51～S53 年度	S54～S58 年度	S59 年度	S60～H26 年度	H27 年度	H28 年度～		
原動機付自転車	50cc以下	500円	500円	500円	500円	500円	650円	700円	1,000円	1,000円	1,000円	2,000円		
	90cc以下	500円	800円	800円	800円	800円	1,000円	1,100円	1,200円	1,200円	1,200円	2,000円		
	125cc以下	500円	1,000円	1,000円	1,000円	1,000円	1,300円	1,450円	1,600円	1,600円	1,600円	2,400円		
	ミニカー	-	-	-	-	-	-	-	-	-	2,500円	2,500円	3,700円	
軽自動車	二輪		-	1,500円	1,500円	1,500円	1,500円	2,000円	2,200円	2,400円	2,400円	2,400円	3,600円	
	三輪		-	1,500円	2,000円	2,000円	2,000円	2,600円	2,850円	3,100円	3,100円	3,900円	3,900円	
	四輪	乗用	営業用	-	1,500円	3,000円	3,000円	4,500円	5,200円	5,200円	5,500円	5,500円	6,900円	6,900円
		自家用							5,900円	6,500円	7,200円	7,200円	10,800円	10,800円
	四輪	貨物	営業用	-	1,500円	2,500円	2,500円	2,500円	2,900円	2,900円	3,000円	3,000円	3,800円	3,800円
		自家用							3,300円	3,650円	4,000円	4,000円	5,000円	5,000円
小型特殊自動車	農耕用		-	-	1,000円	1,000円	1,000円	1,300円	1,450円	1,600円	1,600円	1,600円	2,400円	
	特殊作業用		-	-	-	2,500円	2,500円	3,900円	4,300円	4,700円	4,700円	4,700円	5,900円	
二輪小型自動車		-	2,500円	2,500円	2,500円	2,500円	3,300円	3,650円	4,000円	4,000円	4,000円	6,000円		

※ S32年度分までの原動機付自転車は自転車荷車税です。またS38年度から農耕用は小型特殊自動車となります。

※ H27年度以降の三輪・四輪の軽自動車は、最初の新規検査の時期等により税率が異なります。

※ R元年度まで、税目名称は「軽自動車税」です。(種別割)の区分はありません)

7.市たばこ税

創設 S29年		S42年～S60年4月	S60年5月分～S61年5月分		S61年6月分～H元年4月分		H元年5月分～H9年4月分	
市たばこ消費税		市たばこ消費税	市たばこ消費税		市たばこ消費税		市たばこ税	
		本数 × 1本あたり単価 × 18.1/100	従価割	従量割	従価割	従量割	旧3級品以外	旧3級品
S29～	10/100			売渡価格 ×	本数 ×	(売渡価格-本数×1円) ×	本数 ×	本数 ×
S31～	9/100		14.3/100	350/1,000	14.3/100	640/1,000	1,997円/1,000	948円/1,000
S33～	11/100							
S37～	12/100							
S38～	13.4/100							
S39～	15/100							

H9年5月分～H11年4月分		H11年5月分～H15年6月分		H15年7月分～H18年6月分		H18年7月分～		H22年10月分～	
市たばこ税		市たばこ税		市たばこ税		市たばこ税		市たばこ税	
旧3級品以外	旧3級品	旧3級品以外	旧3級品	旧3級品以外	旧3級品	旧3級品以外	旧3級品	旧3級品以外	旧3級品
本数 ×	本数 ×	本数 ×	本数 ×	本数 ×	本数 ×	本数 ×	本数 ×	本数 ×	本数 ×
2,434円/1,000	1,155円/1,000	2,668円/1,000	1,266円/1,000	2,977円/1,000	1,412円/1,000	3,298円/1,000	1,564円/1,000	4,618円/1,000	2,190円/1,000

H25年4月分～		H28年4月分～		H29年4月分～		H30年4月分～		H30年10月分～	
市たばこ税		市たばこ税		市たばこ税		市たばこ税		市たばこ税	
旧3級品以外	旧3級品	旧3級品以外	旧3級品	旧3級品以外	旧3級品	旧3級品以外	旧3級品	旧3級品以外	旧3級品
本数 ×	本数 ×	本数 ×	本数 ×	本数 ×	本数 ×	本数 ×	本数 ×	本数 ×	本数 ×
5,262円/1,000	2,495円/1,000	5,262円/1,000	2,925円/1,000	5,262円/1,000	3,355円/1,000	5,262円/1,000	4,000円/1,000	5,692円/1,000	4,000円/1,000

R元年10月分～		R2年10月分～		R3年10月分～
市たばこ税		市たばこ税		市たばこ税
旧3級品以外	旧3級品	旧3級品以外	旧3級品	区分なし
本数 ×	本数 ×	本数 ×	本数 ×	本数 ×
5,692円/1,000	5,692円/1,000	6,122円/1,000	6,122円/1,000	6,552円/1,000

8.入湯税

H23年度	入湯税創設 1人1日あたり150円
-------	-------------------

9.事業所税

S50年度	事業所税創設 資産割 300円/1㎡ 従業者割 給与支払額の0.25/100 新增設 5,000円/1㎡
S51年度	本市、指定都市に認定 10月1日以後に終了する事業年度分の法人の事業 及び10月1日以後の年分の個人の事業について適用
S55年度	税率改正 資産割 500円/1㎡ (2月、3月に終了する法人の事業年度分については300円) 新增設 6,000円/1㎡ (3月中に完成した分については5,000円)
S61年度	税率改正 資産割 600円/1㎡ (2月、3月に終了する法人の事業年度分については500円)
H15年度	平成15年度から新增設にかかる事業所税は廃止

57. 事務分掌・税務職員数

(令和5年3月31日現在)

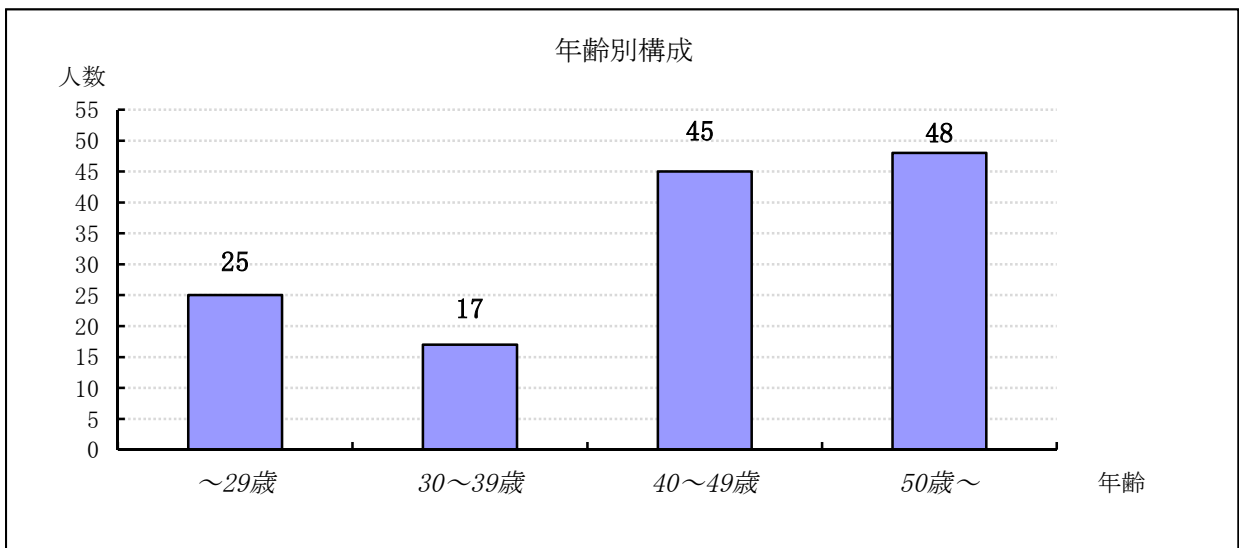
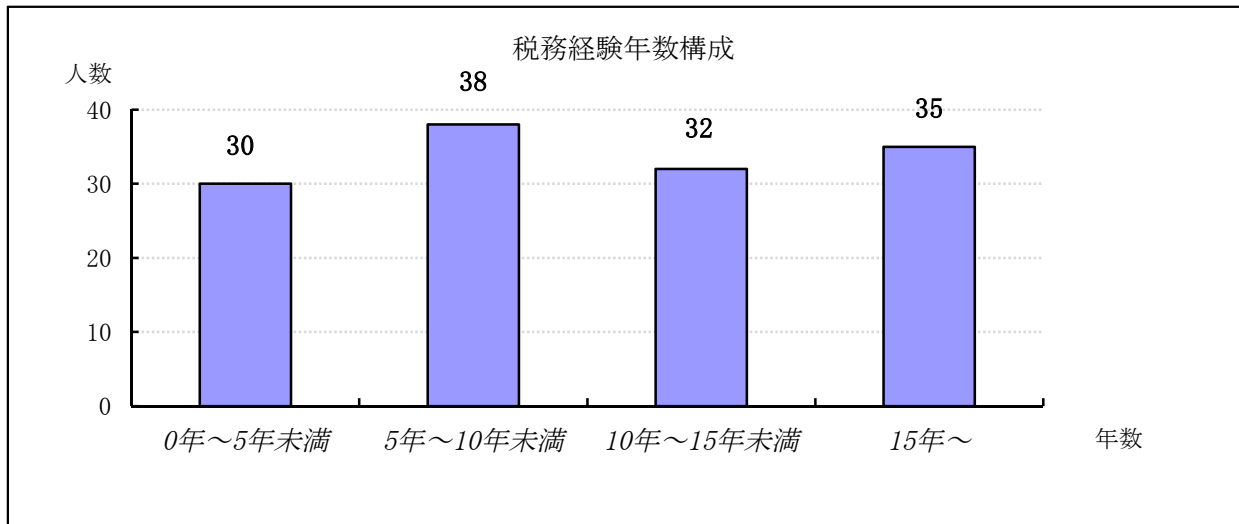
課名	係名	職名	人員	性別		事務分掌		
				男	女			
税務部	※税務部長は税制課人員数に算入							
税制課	部	長	1	1	0			
		課	1	1	0			
	税制総務係	係主	1	1	0	(1) 税務事務の計画並びに税制の調査及び研究に関すること。 (2) 税総合システムの管理及び運営に関すること。 (3) 市税の口座振替に関すること。 (4) 市税の審査請求に関すること。 (5) 地方譲与税及び県税交付金に関すること。 (6) 納税貯蓄組合に関すること。 (7) 固定資産評価審査委員会との連絡に関すること。 (8) 部内の事務事業の調整及び連絡に関すること。 (9) 他課の主管に属しない事務に関すること。		
		担	3	1	2			
		当計	1	1	0			
	口座・情報係	係主	1	1	0			
		担	1	1	0			
		当計	2	1	1			
	課合計		11	8	3			
	納税課	課	長	1	1		0	(1) 市税の収納及び徴収に関すること。 (2) 市の債権(債権を所管する課から移管を受けたものに限る。)の回収に関すること。 (3) 市の債権回収業務等に係る指導、助言及び総合調整に関すること。
係主			1	1	0			
総務係		担	0	0	0			
		当計	1	0	1			
			2	1	1			
債権回収対策係		係主	1	1	0			
		担	1	1	0			
		当計	2	2	0			
収納係		係主	1	1	0			
		担	4	3	1			
	当計	4	1	3				
課合計		9	5	4				
徴税企画係	課	長	1	1	0			
		係主	1	1	0			
	徴税第1～3係	担	3	3	0			
		当計	10	8	2			
			8	7	1			
	課合計		21	18	3			
	市民税課	課	長	1	1		0	(1) 市民税、軽自動車税(種別割)、市たばこ税、入湯税及び事業所税の賦課に関すること。
			係主	1	1		0	
		総務・諸税係	担	5	2		3	
			当計	1	1		0	
			7	4	3			
個人市民税第1～5係		係主	5	5	0			
		担	14	11	3			
		当計	8	2	6			
課合計			27	18	9			
資産税課		課	長	1	1	0	(1) 固定資産税及び都市計画税の賦課に関すること。 (2) 国有資産等所在市町村交付金に関すること。 (3) 市税の証明に関すること。	
	係主		1	1	0			
	総務係	担	3	1	2			
		当計	3	3	0			
			7	5	2			
	システム・土地係	係主	1	1	0			
		担	5	4	1			
		当計	1	1	0			
	土地第1・2係	係主	2	1	1			
		担	8	8	0			
当計		2	1	1				
家屋第1～3係	係主	3	3	0				
	担	7	5	2				
	当計	7	5	2				
償却資産係	係主	1	1	0				
	担	1	1	0				
	当計	3	3	0				
課合計		47	38	9				
税務部合計		135	103	32				

58. 税務職員の年齢・税務経験年数

令和5年3月31日現在

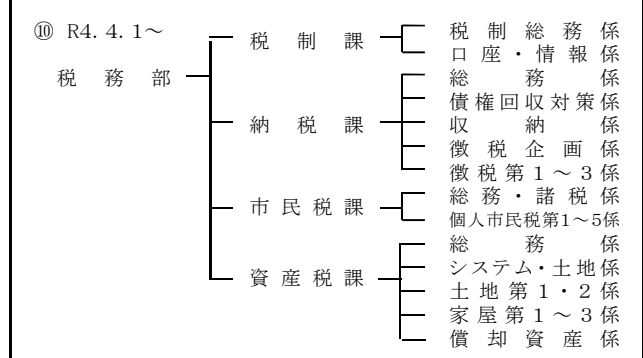
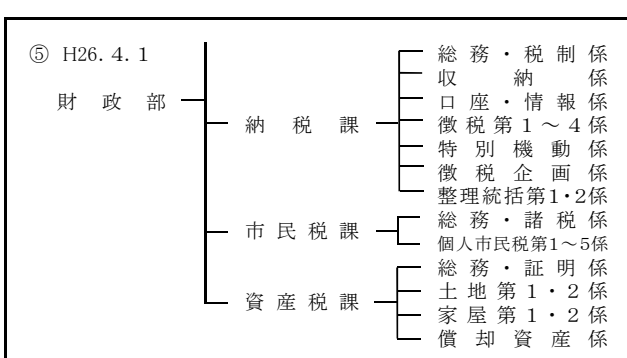
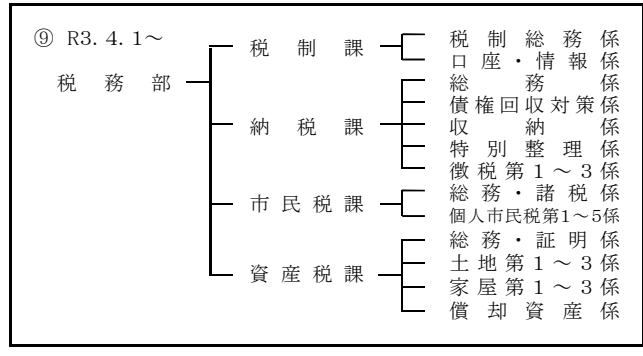
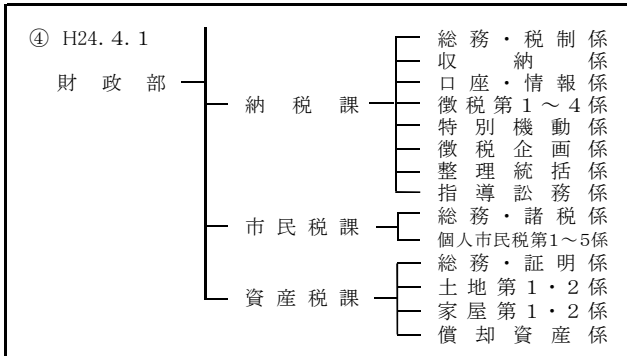
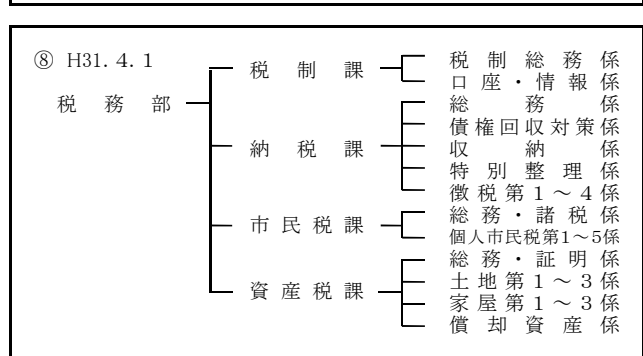
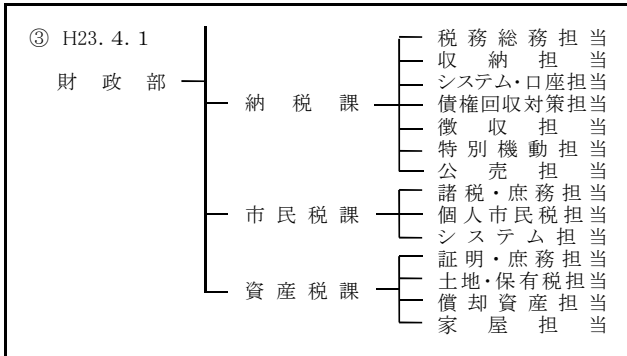
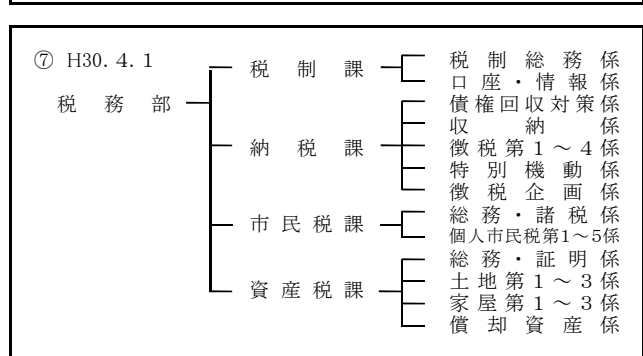
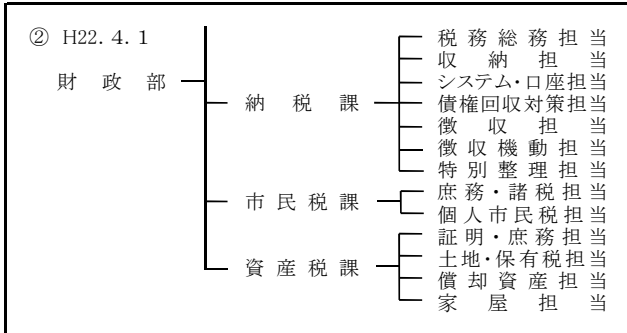
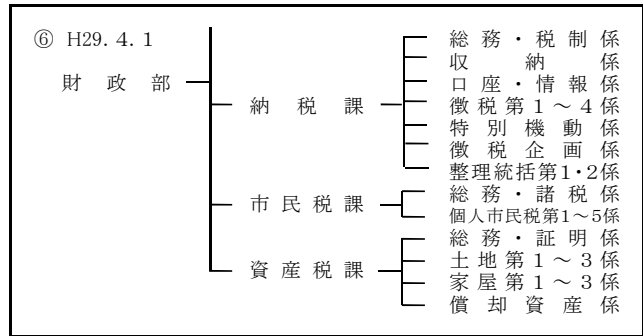
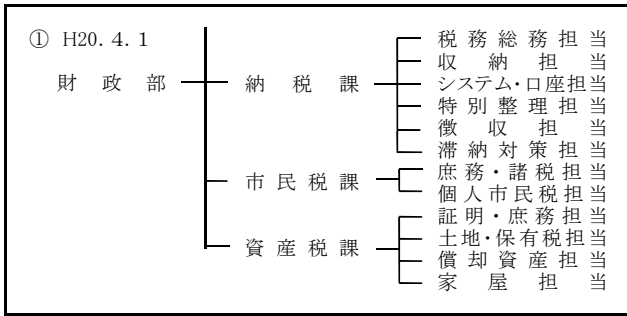
課別	区分	職員数（人）	平均年齢（才）	平均税務経験年数（年）
税 制 課	男	8	44.9	9.4
	女	3		
	計 ※	11		
納 税 課	男	34	42.6	9.6
	女	8		
	計 ※	42		
市 民 税 課	男	23	42.9	10.7
	女	12		
	計 ※	35		
資 産 税 課	男	38	46.3	11.4
	女	9		
	計 ※	47		
合 計	男	103	46.2	11.3
	女	32	37.6	7.8
	計 ※	135	44.2	10.5

※平均年齢、平均税務経験年数の「計」は男女総数における平均値



59. 税務機構の沿革

(注)直近10件分の履歴(変更のあった年に限る)





発行 横須賀市税務部

〒238-8550 横須賀市小川町11番地

<https://www.city.yokosuka.kanagawa.jp/>