

# 横須賀市地域福祉に関する アンケート調査

## 調査結果報告書

令和5年（2023年）9月  
横須賀市民生局福祉こども部

# 目 次

## I. 調査概要

1. 調査目的 .....	1
2. 調査対象 .....	1
3. 調査期間 .....	1
4. 調査方法 .....	1
5. 回収状況 .....	1
6. 調査結果の表示方法 .....	2

## II. 集計結果

1. あなた自身のことについて（問1～問10） .....	3
2. 地域生活について（問11～問30） .....	13
3. 地域福祉活動について（問31～問40） .....	42
4. 地域福祉活動の拠点について（問41） .....	59
5. 福祉に対する意識について（問42～問45） .....	68
6. 地域福祉の推進について（問46） .....	80

参考（横須賀市地域福祉に関するアンケート調査票） .....	81
--------------------------------	----

# I. 調査概要

## 1. 調査目的

横須賀市地域福祉計画の策定を行うに当たり、市民の地域生活や地域福祉活動の実態、福祉に対する意識等について把握すること。

## 2. 調査対象

18歳以上の市民 3,000人（住民基本台帳から無作為抽出）  
（令和5年4月30日現在）

## 3. 調査期間

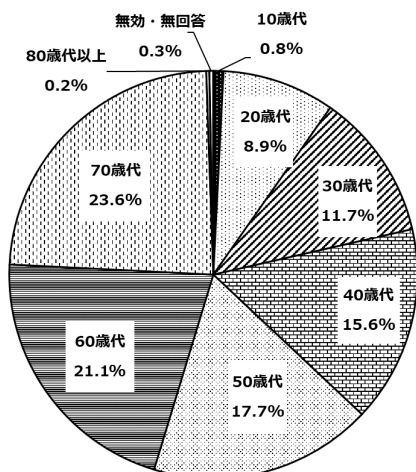
令和5年6月8日から令和5年7月31日まで

## 4. 調査方法

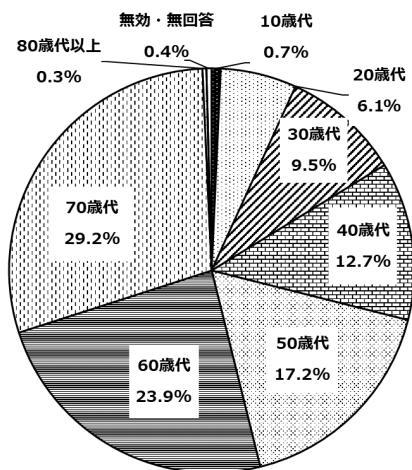
郵送により配布／郵送または電子申請にて回収

## 5. 回収状況

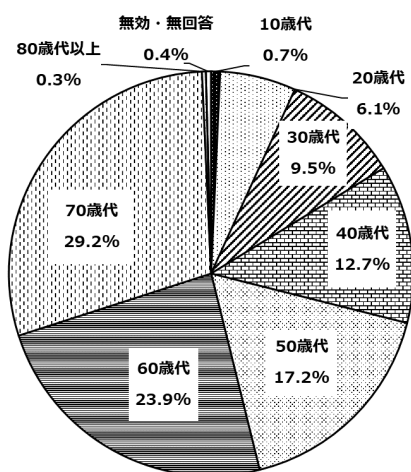
- ① 配布数 3,000件
- ② 回収数 1,256件
  - うち郵送 971件（77.3%）
  - うち電子 285件（22.7%）
- ③ 回収率 41.9%



全体の回収分年齢別比率



紙回収分年齢別比率



オンライン回収分年齢別比率

## 6. 調査結果の表示方法

- ①図表中の「n (回答数)」は、各設問に該当する回答者の総数であり、回答率 (%) の母数を表しています。
- ②回答率 (%) は、小数点以下第2位を四捨五入しているため、合計が100%にならない場合があります。
- ③クロス集計の方法によっては、総数と内訳が合わない場合があります。
- ④一部、「0.0%」の数値はグラフへの記載を省略しております。