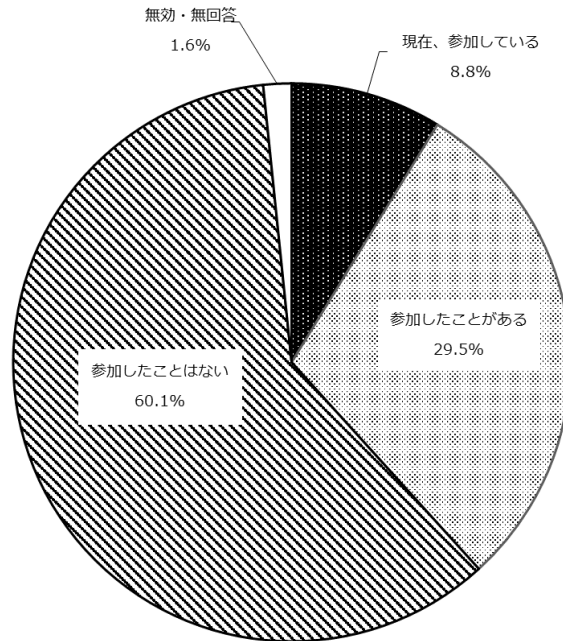


### 3. 地域福祉活動について

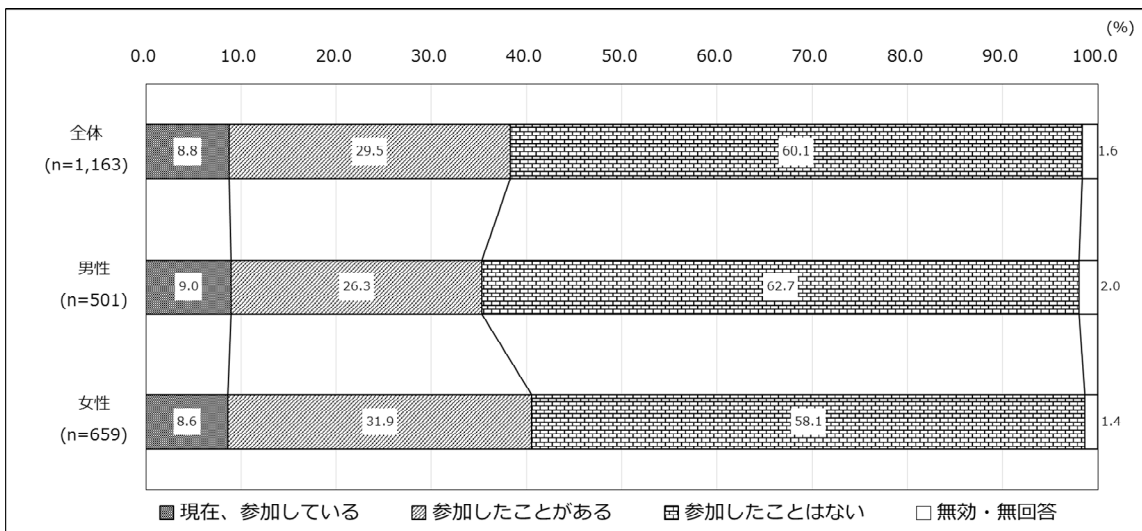
問27 「福祉」の分野に限らず、ボランティア活動などの地域の活動（以下、地域活動）に参加したことがありますか（過去10年以内）。【〇は1つ】

「現在、参加している」(8.8%)、「参加したことがある」(29.5%)を合わせると約40%、「参加したことはない」が約60%となっています。

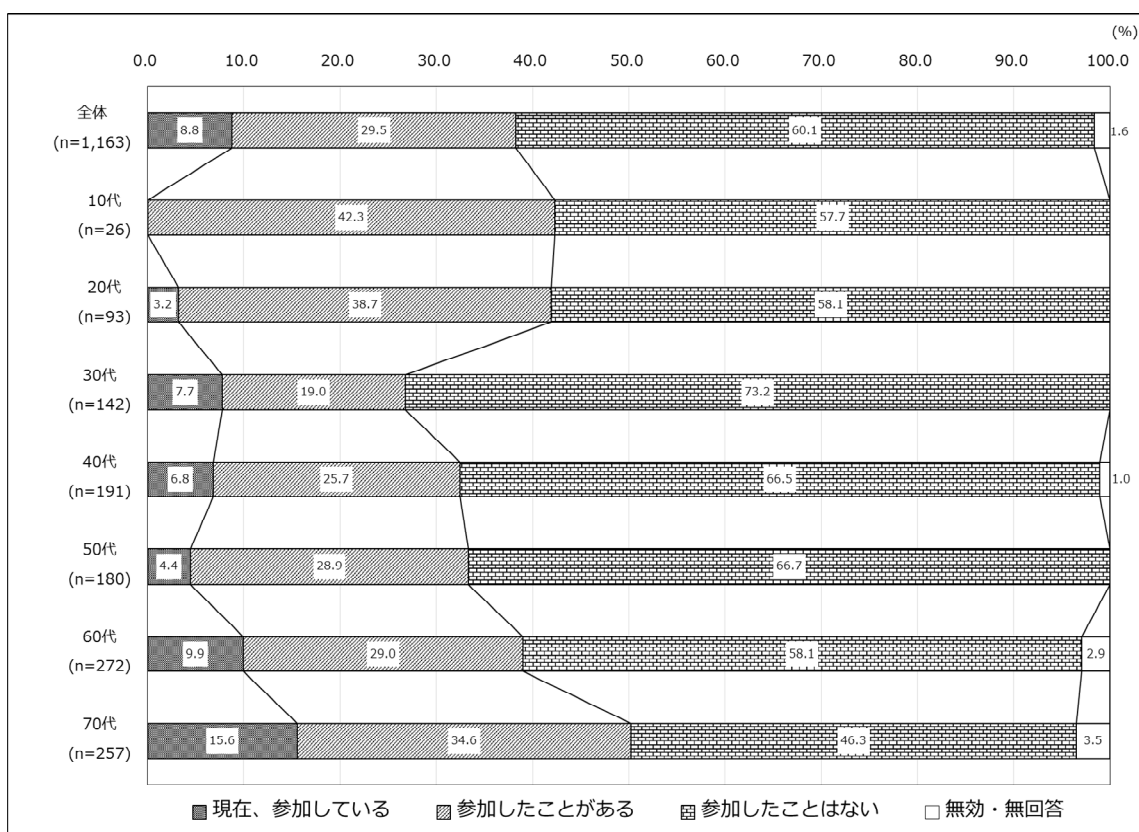


n = 1,163

#### 【男女別比較】

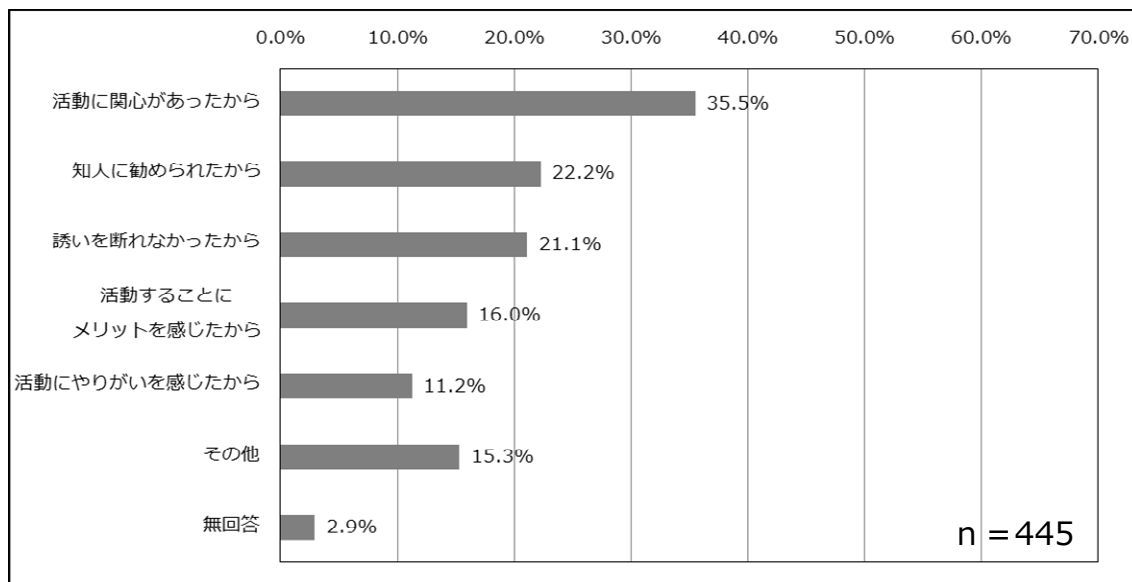


【年代別比較】



問 28 (問 27 で「現在、参加している」、「参加したことがある」のいずれかの回答をした人のみ)  
地域活動に参加した理由は何ですか。【あてはまるものすべてに○】

- 「活動に関心があったから」が 35.5% で最も多く、次いで「知人に勧められたから」(22.2%)、「誘いを断れなかったから」(21.1%) となっています。
- 「その他」で最も多かった回答は「町内会などの役員が輪番であったため」でした。

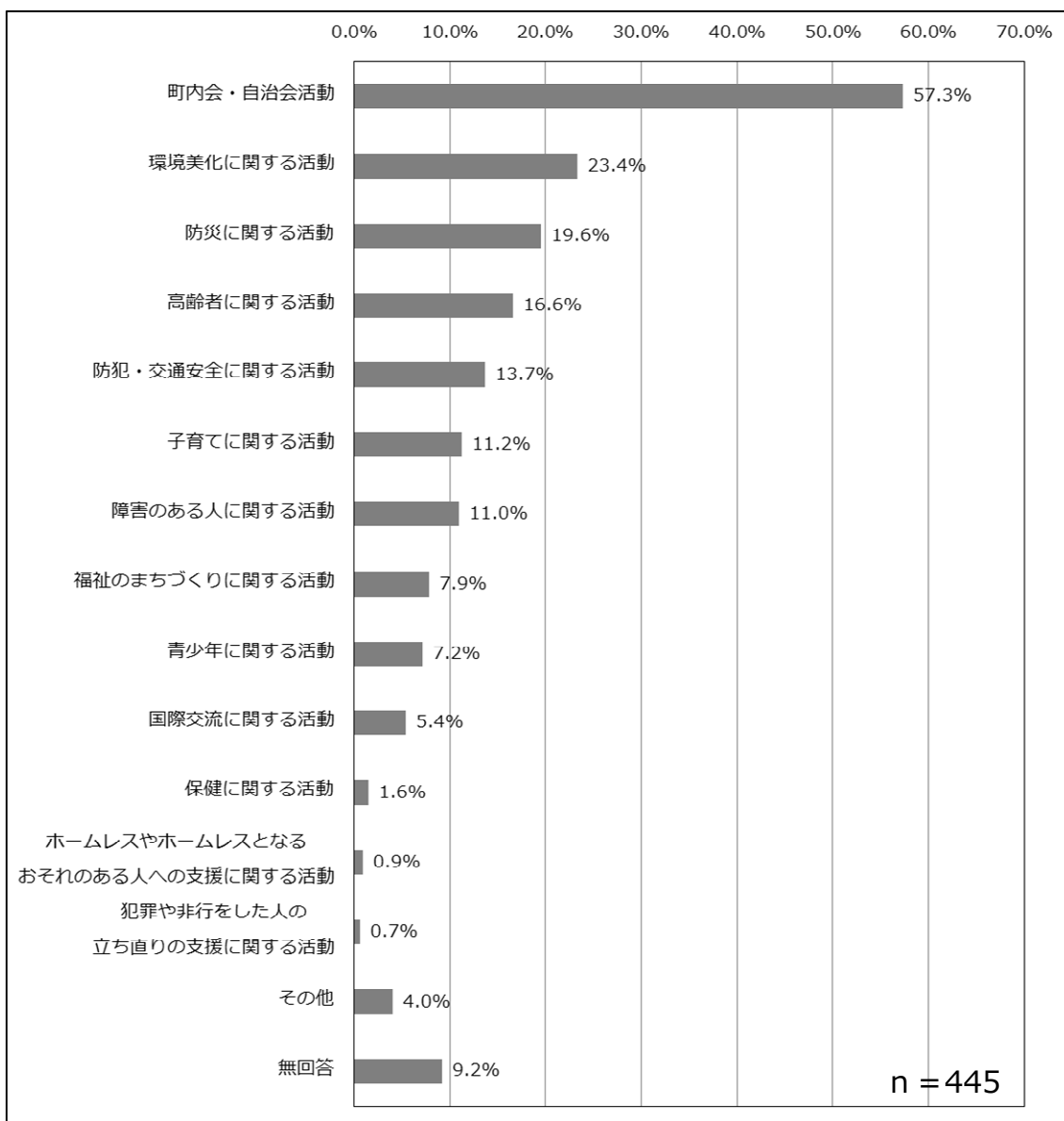


問 29 (問 27 で「現在、参加している」、「参加したことがある」のいずれかの回答をした人のみ)

参加している(していた)地域活動の内容はどのようなものですか。

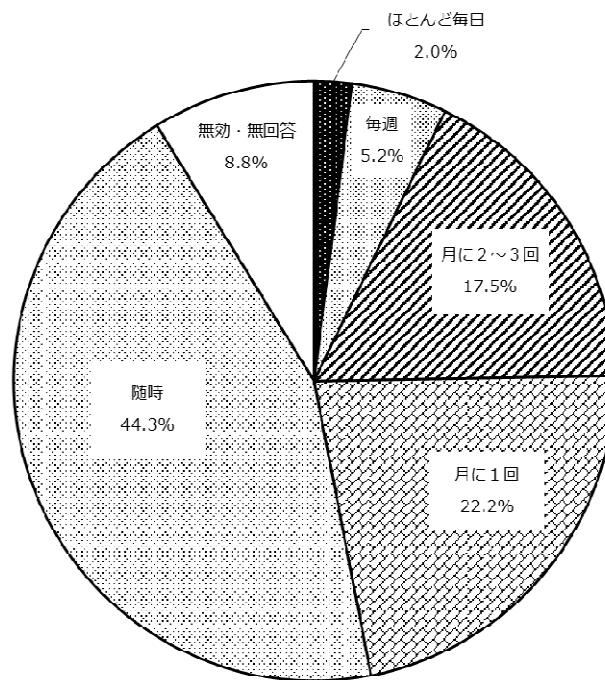
【あてはまるものすべてに〇】

- ・「町内会・自治会活動」が 57.3% で最も多く、次いで「環境美化に関する活動」(23.4%)、「防災に関する活動」(19.6%) となっています。
- ・「その他」の主な回答は「動物救護保護活動」や「歴史、名所旧跡ガイドボランティア」、「東日本大震災関係」などがありました。



問 30 (問 27 で「現在、参加している」、「参加したことがある」のいずれかの回答をした人のみ)  
地域活動に参加する(していた)頻度はどの程度ですか。【〇は1つ】

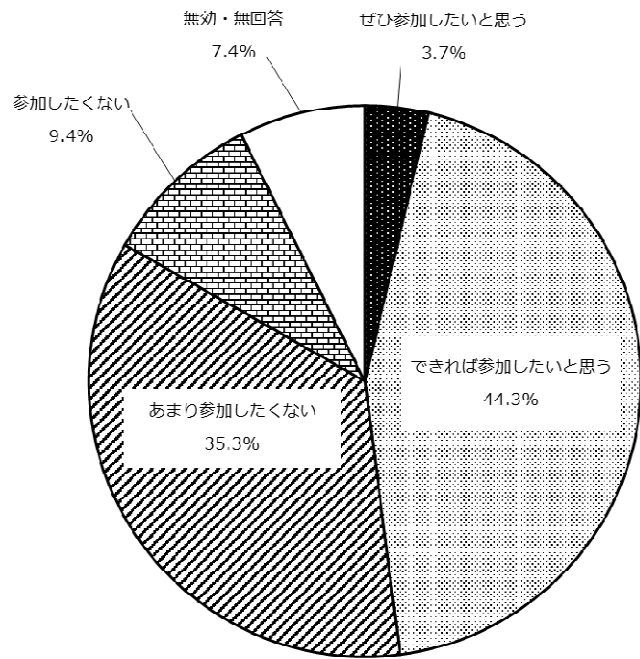
- ・「随時」が 44.3% で最も多くなっています。
- ・月に 1 回以上の活動をしている(していた)人が 46.9% と約半数を占めています。



n = 445

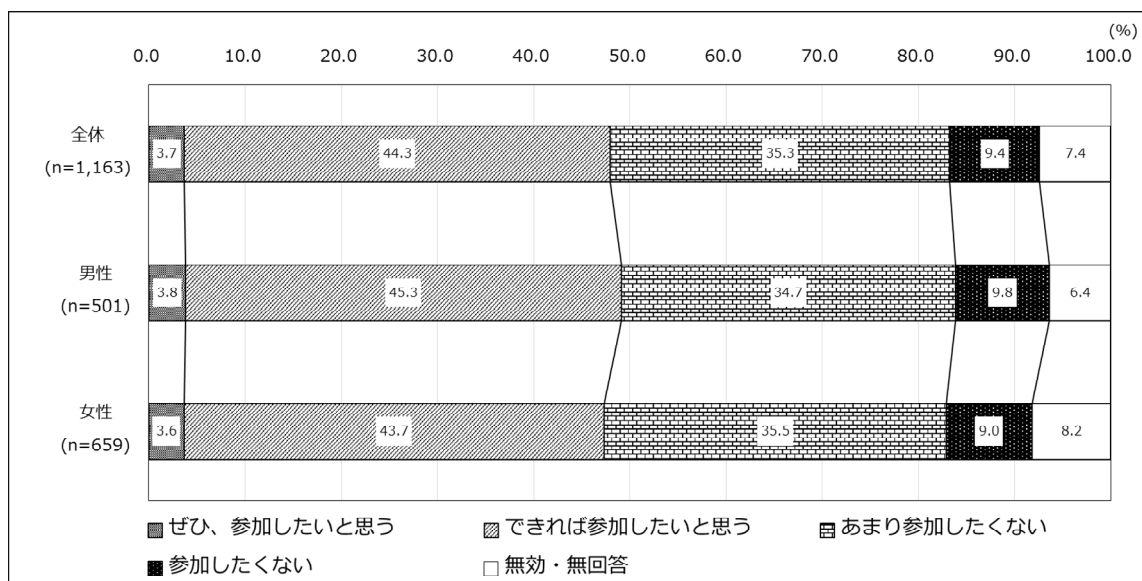
問 31 今後、地域活動に参加したいと思いますか。【〇は1つ】

- 「ぜひ参加したいと思う」(3.7%)、「できれば参加したいと思う」(44.3%)は合わせて約48%でした。
- 「あまり参加したくない」(35.3%)、「参加したくない」(9.4%)は合わせて約45%でした。




n = 1,163

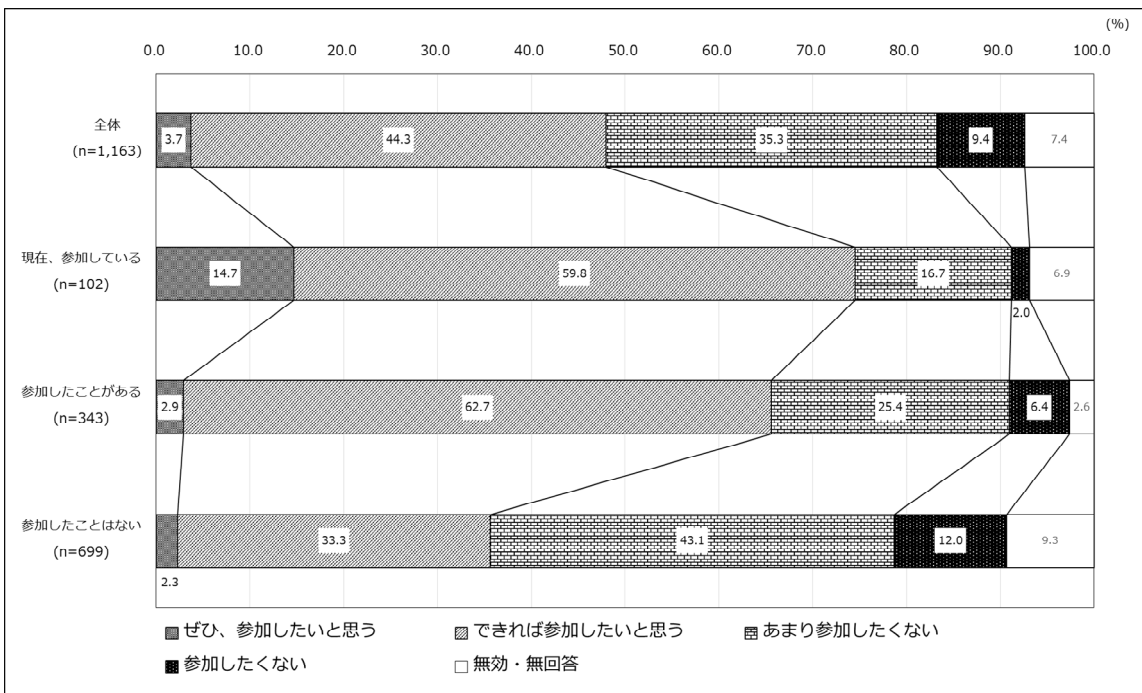
【男女別比較】



【年代別比較】



【問27（地域活動の参加の有無）別比較】

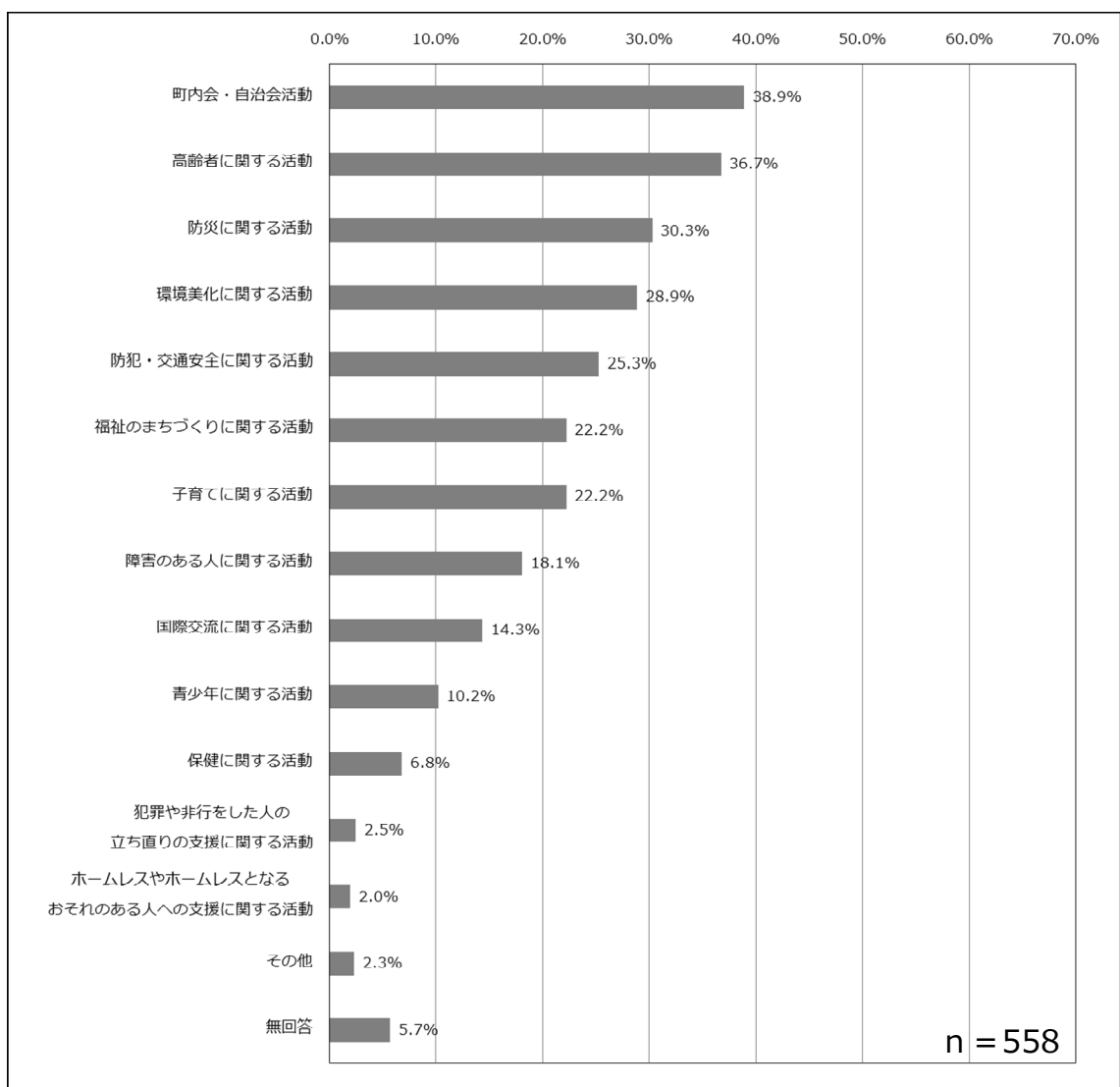


問 32 (問 31 で「ぜひ参加したいと思う」、「できれば参加したいと思う」のいずれかの回答をした人のみ)


参加したい地域活動の内容はどのようなものですか。

【あてはまるものすべてに○】

- 「町内会・自治会活動」が 38.9%で最も多く、次いで「高齢者に関する活動」(36.7%)となっています。
- 「その他」の主な回答は「動物に関する活動」や「歴史、名所旧跡ガイドボランティア」、「女性に関する活動」などがありました。




【男女別比較】

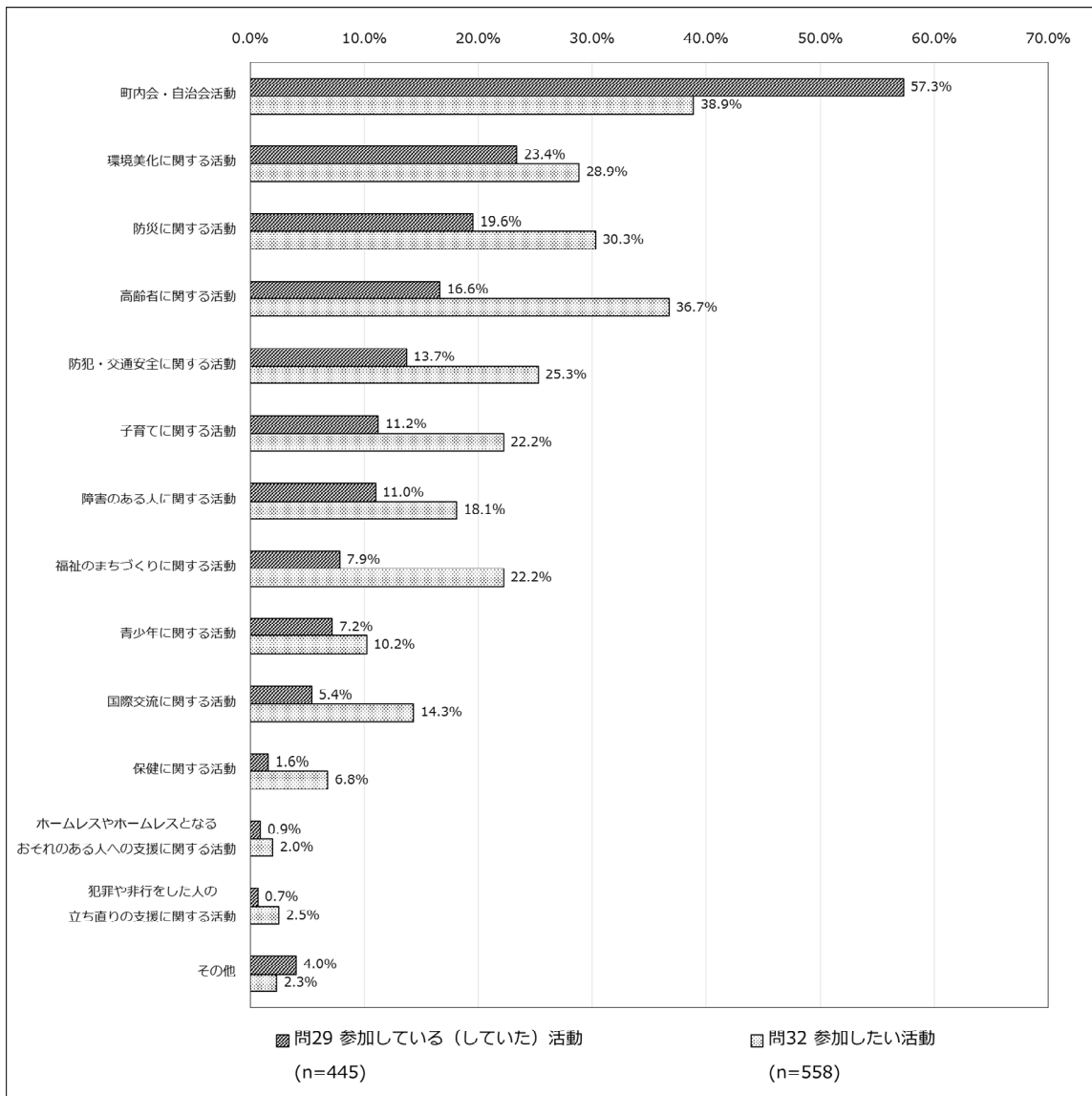




【年代別比較】



【問29（参加している（していた）活動）との比較】



問 33 (問31で「あまり参加したくない」、「参加したくない」のいずれかの回答をした人のみ)

参加したくない理由は何ですか。【あてはまるものすべてに○】

- ・「時間が足りない・忙しいから」が55.1%で最も多く、次いで「健康に自信がないから・高齢であるから」(28.9%)、「わずらわしいから」(19.8%)となっています。
- ・「その他」の主な回答は「基本的に行政がやるべきだと思っているから」や「一度参加すると、やめることができなさそうだから」などがありました。

