

6 第4期横須賀市障害福祉計画の実施状況

1 数値目標に対する実績

■ 施設入所者の地域生活への移行


		平成 27年度	平成 28年度	平成 29年度	平成 29年度 末累計
平成26年4月時点の入所施設利用者数 ①		333			-
入所施設利用者数 ②	平成29年度末時点の利用者数(人)	333			-
	実績(人)	320	332		-
入所施設利用者数の減 ①-②	平成29年度末時点の減少見込数(人)	0			-
	実績(人)	13	1		-
地域生活移行者数	平成29年度末までの累計移行者数(人)	12			12
	実績(人)	2	1		

■ 地域生活支援拠点の整備

		平成 27年度	平成 28年度	平成 29年度
地域生活支援拠点 の整備	平成29年度末時点の目標	1か所設置		
	実績(か所)	0	0	

■ 福祉施設から一般就労への移行等

		平成 27年度	平成 28年度	平成 29年度
一般就労移行者数	平成29年度までの目標(人)	22		
	実績(人)	31	44	
就労移行支援事業の 利用者数	平成29年度末時点の目標(人)	67		
	実績(人)	75	100	
就労移行率3割以上の 就労移行支援事業所の割合	平成29年度末時点の目標(%)	50%以上		
	実績(%)	0	40%	



2 障害福祉サービス等見込量に対する実績


■ 訪問系サービスの見込量

		平成 27年度	平成 28年度	平成 29年度
訪問系サービス 合計	見込量（時間）	15,559	16,023	16,496
	実績（時間）	13,715	13,921	
	見込利用者数（人）	745	768	791
	実績利用者数（人）	674	672	

[内訳（実績）]

居宅介護	見込量（時間）	14,013	14,434	14,867
	実績（時間）	11,874	11,823	
	見込利用者数（人）	696	717	738
	実績利用者数（人）	616	603	
重度訪問介護	見込量（時間）	765	788	811
	実績（時間）	975	1,220	
	見込利用者数（人）	5	6	7
	実績利用者数（人）	8	9	
行動援護	見込量（時間）	12	12	12
	実績（時間）	6	0	
	見込利用者数（人）	2	2	2
	実績利用者数（人）	1	0	
重度障害者等包括支援	見込量（時間）	0	0	0
	実績（時間）	0	0	
	見込利用者数（人）	0	0	0
	実績利用者数（人）	0	0	
同行援護	見込量（時間）	769	789	806
	実績（時間）	860	878	
	見込利用者数（人）	42	43	44
	実績利用者数（人）	49	60	


（備考）数値は1か月あたり。



■ 日中活動系サービスの見込量

		平成 27年度	平成 28年度	平成 29年度
生活介護	見込量（人日）	17,034	17,715	18,424
	実績（人日）	17,339	18,552	
	見込利用者数（人）	1,006	1,046	1,088
	実績利用者数（人）	973	1,012	
自立訓練（機能訓練）	見込量（人日）	199	207	214
	実績（人日）	150	190	
	見込利用者数（人）	27	28	29
	実績利用者数（人）	19	21	
自立訓練（生活訓練）	見込量（人日）	239	257	275
	実績（人日）	258	270	
	見込利用者数（人）	13	14	15
	実績利用者数（人）	15	14	
就労移行支援	見込量（人日）	1,002	1,134	1,266
	実績（人日）	1,290	1,657	
	見込利用者数（人）	53	60	67
	実績利用者数（人）	75	100	
就労継続支援（A型）	見込量（人日）	807	863	920
	実績（人日）	554	798	
	見込利用者数（人）	43	46	49
	実績利用者数（人）	31	39	
就労継続支援（B型）	見込量（人日）	5,993	6,511	7,029
	実績（人日）	6,239	7,086	
	見込利用者数（人）	347	377	407
	実績利用者数（人）	356	398	
療養介護	見込利用者数（人）	70	74	74
	実績利用者数（人）	51	56	
短期入所（福祉型）	見込量（人日）	899	968	1,106
	実績（人日）	1,057	1,343	
	見込利用者数（人）	169	182	208
	実績利用者数（人）	202	269	
短期入所（医療型）	見込量（人日）	37	40	46
	実績（人日）	24	32	
	見込利用者数（人）	7	8	9
	実績利用者数（人）	3	14	

（備考）数値は1か月あたり。



■ 居住系サービスの見込量


		平成 27年度	平成 28年度	平成 29年度
施設入所支援	見込量（人分）	333	333	333
	実績（人分）	326	342	
共同生活援助	見込量（人分）	252	264	276
	実績（人分）	265	276	

（備考）数値は1か月あたり。

■ 相談支援（サービス利用計画作成費）の見込量

		平成 27年度	平成 28年度	平成 29年度
計画相談支援	見込量（人分）	110	120	130
	実績（人分）	162	205	
地域移行支援	見込量（人分）	5	5	5
	実績（人分）	1	0	
地域定着支援	見込量（人分）	3	3	3
	実績（人分）	1	1	


（備考）数値は1か月あたり。



■ 障害児通所支援等

		平成 27年度	平成 28年度	平成 29年度
児童発達支援	見込量（人日）	1,139	1,196	1,256
	実績（人日）	1,099	1,121	
	見込利用者数（人）	189	198	208
	実績利用者数（人）	166	202	
医療型児童発達支援	見込量（人日）	157	157	157
	実績（人日）	167	130	
	見込利用者数（人）	20	20	20
	実績利用者数（人）	16	18	
放課後等デイサービス	見込量（人日）	2,670	2,804	2,944
	実績（人日）	3,693	5,631	
	見込利用者数（人）	359	377	396
	実績利用者数（人）	463	614	
福祉型障害児入所支援	見込量（人日）	682	682	682
	実績（人日）	712	651	
	見込利用者数（人）	23	23	23
	実績利用者数（人）	23	21	
医療型障害児入所支援	見込量（人日）	293	293	293
	実績（人日）	314	327	
	見込利用者数（人）	11	11	11
	実績利用者数（人）	11	11	
障害児相談支援	見込量（人）	30	32	34
	実績（人）	34	82	

（備考）数値は1か月あたり。



3 地域生活支援事業の見込量に対する実績


■ 相談支援事業等

		平成 27年度	平成 28年度	平成 29年度
障害者 相談支援事業	見込量（か所）	4	4	4
	実績（か所）	4	4	
基幹相談支援 センターの設置	見込量（か所）	1 か所設置		
	実績（か所）	0	0	
理解促進・ 研修啓発事業	見込	実施		
	実績	実施	実施	
自発的活動支援事業	見込	実施		
	実績	実施	実施	
成年後見制度 利用支援事業	見込量（人）	10	10	10
	実績（人）	6	1	
成年後見制度 法人後見支援事業	見込	実施		
	実績	実施	実施	

■ 意思疎通支援事業者の見込み

		平成 27年度	平成 28年度	平成 29年度
手話通訳者派遣事業	見込量（件）	1,016	1,067	1,121
	実績（件）	1,026	995	
要約筆記者派遣事業	見込量（件）	278	292	306
	実績（件）	305	273	
盲ろう者向け 通訳・介助員派遣事業	見込量（件）	3	3	3
	実績（件）	0	0	
手話通訳者・ 要約筆記者養成事業	修了見込者数（人）	45	46	47
	修了者数（人）	51	41	
盲ろう者向け 通訳・介助員養成事業	修了見込者数（人）	10	12	14
	修了者数（人）	9	9	
手話通訳者設置事業	実設置見込者数（人）	2	2	2
	実設置者数（人）	2	2	

（備考）数値は1年あたり。



■ 日常生活用具給付事業の見込み

		平成 27年度	平成 28年度	平成 29年度
介護・訓練支援用具	見込量（件）	28	28	28
	実績（件）	27	22	
自立生活支援用具	見込量（件）	65	65	65
	実績（件）	56	38	
在宅療養等支援用具	見込量（件）	63	63	63
	実績（件）	67	47	
情報・意思疎通 支援用具	見込量（件）	77	77	77
	実績（件）	39	61	
排泄管理支援用具	見込量（件）	5,052	5,154	5,258
	実績（件）	4,850	4,999	
居宅生活動作補助用具	見込量（件）	14	14	14
	実績（件）	15	10	
合 計	見込量（件）	5,299	5,401	5,505
	実績（件）	5,054	5,177	

（備考）数値は1年あたり。

■ 移動支援事業の見込み


		平成 27年度	平成 28年度	平成 29年度
移動支援事業	見込利用者数（人）	1,076	1,119	1,164
	実績利用者数（人）	1,081	1,087	
	見込時間数（時間）	17,895	18,611	19,356
	実績時間数（時間）	17,670	17,810	

（備考）利用者数、時間は1か月あたり。

■ 地域活動支援センター（地域作業所を含む）の見込み

		平成 27年度	平成 28年度	平成 29年度
地域活動支援センター （地域作業所を含む）	見込量（か所）	29	28	27
	実績（か所）	29	27	
	見込利用者数（人）	364	352	340
	実績利用者数（人）	364	349	

（備考）利用者数は1か月あたり。





第5期横須賀市障害福祉計画 (第1期横須賀市障害児福祉計画を含む)

〒238-8550 神奈川県横須賀市小川町11番地
横須賀市 福祉部 障害福祉課
TEL：046-822-9398 FAX：046-825-6040
E-mail：hp-hw@city.yokosuka.kanagawa.jp
横須賀市 こども育成部 こども青少年支援課
TEL：046-822-8937 FAX：046-828-4556
E-mail：ya-ci@city.yokosuka.kanagawa.jp

本冊子は、グリーン購入法に基づく平成26年度横須賀市グリーン購入調達方針の判断の基準を満たす紙を使用し、かつ、印刷用の紙へのリサイクルに適した材料[Aランク]のみを用いて作製しています。

この冊子は、2,000部作製し、1冊あたりの印刷経費は435円です。

