

第3章 高齢者へのサービスの現状

1 介護保険サービス

(1) 介護保険サービスについて

介護保険の保険給付（サービス）は下記の表のとおりです。

表3-1 介護保険給付（介護給付・予防給付）

区分	サービス	予防給付	サービスの内容
居宅介護サービス／介護予防サービス	訪問介護（ホームヘルプ）	○	ホームヘルパーが居宅を訪問し、入浴・排せつ・食事等の介護、その他の援助を行う。
	訪問入浴介護	○	看護師や介護士が入浴車等で居宅を訪問し、浴槽を提供して入浴の援助を行う。
	訪問看護	○	看護師や保健師が居宅を訪問し、療養生活の改善と心身機能の維持回復のための看護支援を行う。
	訪問リハビリテーション	○	理学療法士、作業療法士等が居宅を訪問し、療養生活の改善と心身機能の維持回復を促すための訓練を行う。
	居宅療養管理指導	○	医師、薬剤師、栄養士等が居宅を訪問し、心身の状況、置かれている環境を把握した上で療養上の管理・指導を行う。
	通所介護	○	デイサービスセンター等で、入浴・食事等の日常生活上の世話や心身機能の維持回復のための機能訓練等を行う。 一般的に「デイサービス」と呼ばれている。
	通所リハビリテーション（デイケア）	○	医療機関等で、入浴・食事等の日常生活上の世話や心身機能の維持回復のための理学療法・作業療法等を行う。
	短期入所生活介護	○	特別養護老人ホーム等に短期間入所し、食事・入浴等の日常生活上の世話や心身機能の回復のための機能訓練を行う。 一般的に「ショートステイ」と呼ばれている。
	短期入所療養介護	○	医療機関等に短期間入所し、食事・入浴等の日常生活上の世話や心身機能の維持回復のための機能訓練を行う。 一般的に「ショートステイ」と呼ばれている。
	特定施設入居者生活介護	○	有料老人ホーム、養護老人ホーム、適合高齢者専用賃貸住宅等で、食事・入浴等の日常生活上の世話や機能訓練を行う。
	福祉用具貸与	○	特殊ベッドや車いす等、日常生活上の便宜や機能訓練のための福祉用具の貸与を行う。
	福祉用具購入	○	腰掛便座や浴槽用手すりなど入浴や排せつに用いる福祉用具の購入について購入金額の一定割合が給付される。
	住宅改修	○	要介護者の心身や住宅の状況から必要と認められた場合、手すりの取り付け等の住宅改修について給付される。
居宅介護サービス計画	○	介護支援専門員（ケアマネジャー）が在宅の要介護者について居宅サービス計画（ケアプラン）を作成します。 利用者負担はありません。	

地域密着型介護サービス	夜間対応型訪問介護	×	夜間に、定期的な巡回または通報により要介護者宅を訪問し、排せつの介護、日常生活上の緊急時の対応、その他利用者の求めに応じて随時対応する訪問介護を組み合わせたサービスを行う。
	認知症対応型通所介護	○	認知症の者に対して、老人デイサービスセンターに通ってもらい、入浴・排せつ・食事等の介護その他の日常生活上の世話や機能訓練を行う。
	小規模多機能型居宅介護	○	「通い」を中心として、利用者の態様や希望などに応じ、随時「訪問」や「泊まり」を組み合わせるサービスを提供し、住み慣れた自宅や地域において入浴・排せつ・食事等の介護その他の日常生活上の世話や機能訓練を行う。
	認知症対応型共同生活介護 (グループホーム)	○	認知症の者に対して、共同生活住居で家庭的な環境と地域住民との交流の下で入浴・排せつ・食事等の介護その他の日常生活上の世話や機能訓練を行う。一般的に「グループホーム」と呼ばれている。
	地域密着型特定施設入居者生活介護	×	有料老人ホーム、軽費老人ホーム、養護老人ホーム等の入居定員が 29 人以下の施設において、入浴・排せつ・食事等の介護、その他の日常生活上の世話、機能訓練および療養上の世話を行う。
	地域密着型介護老人福祉施設入所者生活介護	×	特別養護老人ホームであって入所定員が 29 人以下の施設において、入浴・排せつ・食事等の介護、その他の日常生活上の世話、機能訓練、健康管理および療養上の世話を行う。
施設サービス	介護老人福祉施設 (特別養護老人ホーム)	×	特別養護老人ホームであって入所定員が 30 人以上の施設において、入浴・排せつ・食事等の介護、その他の日常生活上の世話、機能訓練、健康管理および療養上の世話を行う。一般的に「特別養護老人ホーム」と呼ばれている。
	介護老人保健施設	×	看護、医学的管理の下における介護および機能訓練その他必要な医療ならびに日常生活上の世話を行う。
	介護療養型医療施設	×	療養上の管理、看護、医学的管理の下における介護その他の世話および機能訓練その他必要な医療を行う。

※ 予防給付の「○」は介護予防サービスがあるもの。

※ 「訪問介護」、「通所リハビリテーション」及び「通所介護」の予防給付は月単位の定額報酬となっている。

※ 平成 20 年 4 月現在、横須賀市内には「夜間対応型訪問介護」「小規模多機能型居宅介護」「地域密着型特定施設入居者生活介護」及び「地域密着型介護老人福祉施設入所者生活介護」を行う事業所はありません。

(2) 施設の整備状況

介護保険3施設（特別養護老人ホーム、介護老人保健施設、介護療養型医療施設）の計画値と実績は、以下の表のとおりです。

表3-2 介護保険3施設の整備状況

(各年4月1日現在) (単位:床)

		平成18年度	平成19年度	平成20年度
特別養護老人ホーム	計画値	1,736	1,736	1,736
	実績	1,736	1,736	1,736
	計画比	100.0%	100.0%	100.0%
介護老人保健施設	計画値	940	940	1,040
	実績	940	940	940
	計画比	100.0%	100.0%	90.4%
介護療養型医療施設	計画値	90	90	90
	実績	90	90	90
	計画比	100.0%	100.0%	100.0%

地域密着型特別養護老人ホーム、認知症対応型共同生活介護及び特定施設（特定施設入居者生活介護事業者の指定を受けたものに限る。）の計画値と実績は、以下の表のとおりです。

表3-3 地域密着型施設及び特定施設の整備状況

(各年4月1日現在) (単位:床)

		平成18年度	平成19年度	平成20年度
地域密着型特別養護老人ホーム	計画値	0	0	116
	実績	0	0	0
	計画比	0.0%	0.0%	0.0%
認知症対応型共同生活介護(グループホーム)	計画値	584	584	584
	実績	584	584	584
	計画比	100.0%	100.0%	100.0%
特定施設(有料老人ホーム)	計画値	542	1,503	1,605
	実績	431	542	626
	計画比	79.5%	36.1%	39.0%

(3) 要介護認定者数の状況

要介護認定者数の計画値と実績は、以下の表のとおりです。

表 3-4 要介護認定者数の状況

(各年 10 月 1 日現在) (単位：人)

		平成 17 年度	平成 18 年度	平成 19 年度
要支援 1, 2	計画値	※1 1,320	5,170	5,477
	実績	※1 2,259	※2 3,433	3,647
	計画比	171.1%	66.4%	66.6%
要介護 1～5	計画値	8,790	8,931	8,840
	実績	10,482	10,375	10,481
	計画比	119.2%	116.2%	118.6%
合 計	計画値	10,110	14,101	14,317
	実績	12,741	13,808	14,128
	計画比	126.0%	97.9%	98.7%

※1 平成 17 年度は「要支援」のみ。

※2 経過的要介護の認定者を含む。

(4) 介護保険サービスの利用実績

介護保険サービスの平成 17 年度から平成 19 年度の利用実績は以下のとおりです。

① 施設サービス

表 3-5 介護保険 3 施設の利用実績

(単位：件・千円)

			平成 17 年度	平成 18 年度	平成 19 年度
特別養護老人ホーム	計画値	件数	18,240	20,208	20,328
		金額	4,315,677	5,684,400	5,717,700
	実績	件数	18,002	19,481	19,108
		金額	4,320,342	4,470,666	4,587,598
	計画比	件数	98.7%	96.4%	94.0%
		金額	100.1%	78.6%	80.2%
介護老人保健施設	計画値	件数	10,200	10,920	11,148
		金額	2,394,827	3,062,700	3,126,600
	実績	件数	11,347	11,627	11,732
		金額	2,697,634	2,765,050	2,891,884
	計画比	件数	111.2%	106.5%	105.2%
		金額	112.6%	90.3%	92.5%
介護療養型 医療施設	計画値	件数	3,000	1,656	1,680
		金額	919,526	603,900	612,900
	実績	件数	1,774	1,572	1,438
		金額	577,781	528,985	471,314
	計画比	件数	59.1%	94.9%	85.6%
		金額	62.8%	87.6%	76.9%

② 居宅介護サービス

表3-6 居宅介護サービスの利用実績

(単位：回・件・日・千円)

			平成17年度	平成18年度	平成19年度
訪問介護	計画値	回数	609,223	379,959	417,955
		金額	3,486,600	1,651,500	1,678,500
	実績	回数	557,681	491,036	434,558
		金額	2,647,890	2,146,170	1,947,307
	計画比	回数	91.5%	129.2%	104.0%
		金額	75.9%	130.0%	116.0%
訪問入浴介護	計画値	回数	45,965	31,791	32,109
		金額	546,300	372,600	377,100
	実績	回数	27,503	28,198	30,794
		金額	325,845	334,287	362,072
	計画比	回数	59.8%	88.7%	95.9%
		金額	59.6%	89.7%	96.0%
訪問看護	計画値	回数	114,113	58,998	59,588
		金額	1,061,100	442,800	447,300
	実績	回数	63,797	61,564	63,885
		金額	506,259	492,663	505,839
	計画比	回数	55.9%	104.3%	107.2%
		金額	47.7%	111.3%	113.1%
訪問リハビリテーション	計画値	回数	5,114	1,352	1,366
		金額	26,100	6,300	6,300
	実績	回数	1,116	1,014	972
		金額	5,794	4,846	4,739
	計画比	回数	21.8%	75.0%	71.2%
		金額	22.2%	76.9%	75.2%
居宅療養管理指導	計画値	件数	26,436	14,557	14,623
		金額	172,800	95,400	97,200
	実績	件数	25,083	16,494	18,455
		金額	100,154	108,838	126,830
	計画比	件数	94.9%	113.3%	126.2%
		金額	58.0%	114.1%	130.5%
通所介護	計画値	回数	274,509	179,813	174,426
		金額	2,113,695	1,377,000	1,409,400
	実績	回数	298,885	287,313	275,011
		金額	2,277,910	2,066,426	2,117,666
	計画比	回数	108.9%	159.8%	157.7%
		金額	107.8%	150.1%	150.3%
通所リハビリテーション	計画値	日数	48,443	33,714	32,705
		金額	373,005	258,300	263,700
	実績	日数	60,703	52,737	46,038
		金額	453,696	443,874	428,929
	計画比	日数	125.3%	156.4%	140.8%
		金額	121.6%	171.8%	162.7%

			平成 17 年度	平成 18 年度	平成 19 年度
短期入所生活介護	計画値	日数	92,929	88,255	90,486
		金額	900,315	819,000	837,900
	実績	日数	103,864	107,636	113,847
		金額	909,528	854,821	928,060
	計画比	日数	111.8%	122.0%	125.8%
		金額	101.0%	104.4%	110.8%
短期入所療養介護	計画値	日数	4,891	4,205	4,438
		金額	47,385	42,300	44,100
	実績	日数	5,466	4,875	6,130
		金額	47,870	43,337	54,545
	計画比	日数	111.8%	115.9%	138.1%
		金額	101.0%	102.5%	123.7%
特定施設入居者生活介護	計画値	件数	960	2,712	4,032
		金額	165,600	460,800	685,800
	実績	件数	2,296	2,597	3,135
		金額	380,135	437,528	551,478
	計画比	件数	239.2%	95.8%	77.8%
		金額	229.6%	94.9%	80.4%
福祉用具貸与	計画値	件数	37,776	34,733	34,671
		金額	455,400	405,900	415,800
	実績	件数	42,247	35,202	33,742
		金額	547,036	469,439	467,386
	計画比	件数	111.8%	101.4%	97.3%
		金額	120.1%	115.7%	112.4%
福祉用具購入	計画値	件数	1,200	673	661
		金額	108,000	23,400	23,400
	実績	件数	1,216	1,146	1,112
		金額	41,049	28,892	28,640
	計画比	件数	101.3%	170.3%	168.2%
		金額	38.0%	123.5%	122.4%
住宅改修	計画値	件数	1,200	897	873
		金額	216,000	81,000	80,100
	実績	件数	929	843	697
		金額	124,083	93,374	76,192
	計画比	件数	77.4%	94.0%	79.8%
		金額	57.4%	115.3%	95.1%
居宅介護サービス計画(ケアプラン)	計画値	件数	75,540	60,696	58,236
		金額	681,000	510,000	490,000
	実績	件数	97,399	81,545	69,626
		金額	872,472	890,197	819,734
	計画比	件数	128.9%	134.3%	119.6%
		金額	128.1%	174.5%	167.3%

③ 介護予防サービス

表3-7 介護予防サービスの利用実績

(単位：回・件・日・千円)

			平成17年度	平成18年度	平成19年度
介護予防 訪問介護	計画値	件数		12,990	14,336
		金額		1,133,100	1,152,000
	実績	件数		6,935	11,326
		金額		129,872	203,722
	計画比	件数	%	53.4%	79.0%
		金額	%	11.5%	17.7%
介護予防 訪問入浴介護	計画値	回数		849	857
		金額		9,900	9,900
	実績	回数		152	161
		金額		1,219	1,310
	計画比	回数	%	17.9%	18.8%
		金額	%	12.3%	13.2%
介護予防 訪問看護	計画値	回数		12,342	12,465
		金額		92,700	93,600
	実績	回数		1,030	1,080
		金額		7,050	7,455
	計画比	回数	%	8.3%	8.7%
		金額	%	7.6%	8.0%
介護予防 訪問リハビリテーション	計画値	回数		52	52
		金額		900	900
	実績	回数		0	7
		金額		0	34
	計画比	回数	%	0.0%	13.5%
		金額	%	0.0%	3.8%
介護予防 居宅療養管理指導	計画値	件数		2,759	3,101
		金額		14,400	15,300
	実績	件数		779	1,058
		金額		3,482	8,515
	計画比	件数	%	28.2%	34.1%
		金額	%	24.2%	55.7%
介護予防 通所介護	計画値	件数		10,236	11,378
		金額		881,100	901,800
	実績	件数		7,482	14,597
		金額		244,263	485,023
	計画比	件数	%	73.1%	128.3%
		金額	%	27.7%	53.8%
介護予防 通所リハビリテーション	計画値	件数		1,919	2,133
		金額		164,700	168,300
	実績	件数		1,093	2,149
		金額		43,671	84,878
	計画比	件数	%	56.9%	100.8%
		金額	%	26.5%	50.4%

			平成 17 年度	平成 18 年度	平成 19 年度
介護予防 短期入所生活介護	計画値	日数		15,697	16,094
		金額		147,600	154,800
	実績	日数		1,960	3,298
		金額		10,920	18,735
	計画比	日数	%	12.5%	20.5%
		金額	%	7.4%	12.1%
介護予防 短期入所療養介護	計画値	日数		1,051	1,110
		金額		7,200	8,100
	実績	日数		40	54
		金額		210	418
	計画比	日数	%	3.8%	4.9%
		金額	%	2.9%	5.2%
介護予防 特定施設入居者 生活介護	計画値	件数		684	1,092
		金額		116,100	185,400
	実績	件数		341	723
		金額		34,100	66,554
	計画比	件数	%	49.9%	66.2%
		金額	%	29.4%	35.9%
介護予防 福祉用具貸与	計画値	件数		9,631	10,725
		金額		137,700	141,300
	実績	件数		1,455	2,650
		金額		9,029	11,808
	計画比	件数	%	15.1%	24.7%
		金額	%	6.6%	8.4%
介護予防 福祉用具購入	計画値	件数		527	589
		金額		18,900	20,700
	実績	件数		234	325
		金額		5,178	7,013
	計画比	件数	%	44.4%	55.2%
		金額	%	27.4%	33.9%
介護予防 住宅改修	計画値	件数		703	777
		金額		63,900	71,100
	実績	件数		195	359
		金額		24,654	42,875
	計画比	件数	%	27.7%	46.2%
		金額	%	38.6%	60.3%
介護予防 サービス計画 (ケアプラン)	計画値	件数		47,520	51,816
		金額		399,000	436,000
	実績	件数		14,035	25,834
		金額		67,234	111,808
	計画比	件数	%	29.5%	49.9%
		金額	%	16.9%	25.6%

④ 地域密着型介護サービス

表 3-8 地域密着型介護サービスの利用実績

(単位：回・件・千円)

			平成 17 年度	平成 18 年度	平成 19 年度
夜間対応型 訪問介護	計画値	回数		3,600	7,200
		金額		25,200	51,300
	実績	回数		0	0
		金額		0	0
	計画比	回数		0.0%	0.0%
		金額		0.0%	0.0%
認知症対応型 通所介護	計画値	回数		13,271	26,543
		金額		103,500	207,000
	実績	回数		7,851	12,213
		金額		85,716	132,204
	計画比	回数		59.2%	46.0%
		金額		82.8%	63.9%
小規模多機能型 居宅介護	計画値	件数		2,142	3,213
		金額		162,000	243,000
	実績	件数		0	79
		金額		0	1,525
	計画比	件数		0.0%	2.5%
		金額		0.0%	0.6%
認知症対応型 共同生活介護	計画値	件数	2,112	4,848	4,872
		金額	486,900	1,144,800	1,151,100
	実績	件数	3,334	5,524	6,585
		金額	790,294	1,314,883	1,619,198
	計画比	件数	157.9%	113.9%	135.2%
		金額	162.3%	114.9%	140.7%
地域密着型 介護老人福祉施設 入所者生活介護	計画値	件数		0	0
		金額		0	0
	実績	件数		0	0
		金額		0	0
	計画比	件数		%	0.0%
		金額		%	0.0%

⑤ 地域密着型介護予防サービス

表 3-9 地域密着型介護予防サービスの利用実績

(単位：回・件・千円)

			平成 17 年度	平成 18 年度	平成 19 年度
介護予防認知症 対応型通所介護	計画値	回数		1,329	2,657
		金額		9,900	20,700
	実績	回数		68	115
		金額		572	994
	計画比	回数		5.1%	4.3%
		金額		5.8%	4.8%
介護予防小規模 多機能型居宅介護	計画値	件数		858	1,287
		金額		64,800	97,200
	実績	件数		0	0
		金額		0	0
	計画比	件数		0.0%	0.0%
		金額		0.0%	0.0%
介護予防認知症対 応型共同生活介護	計画値	件数		864	876
		金額		203,400	207,000
	実績	件数		35	161
		金額		8,006	15,333
	計画比	件数		4.1%	18.4%
		金額		3.9%	7.4%

施設サービス、居宅サービス、地域密着型サービスの合計は以下のとおりです。

表 3-10 施設・居宅・地域密着型のサービスの合計

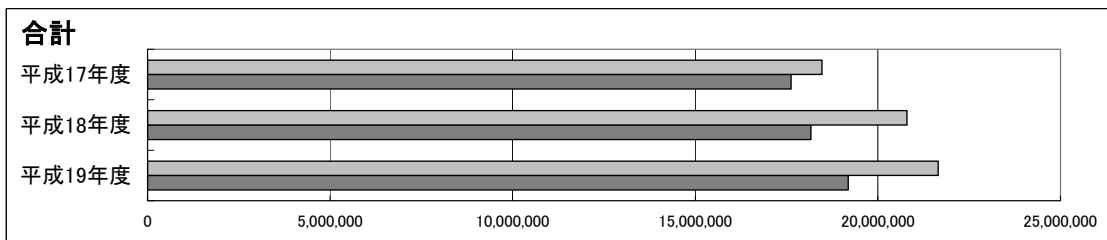
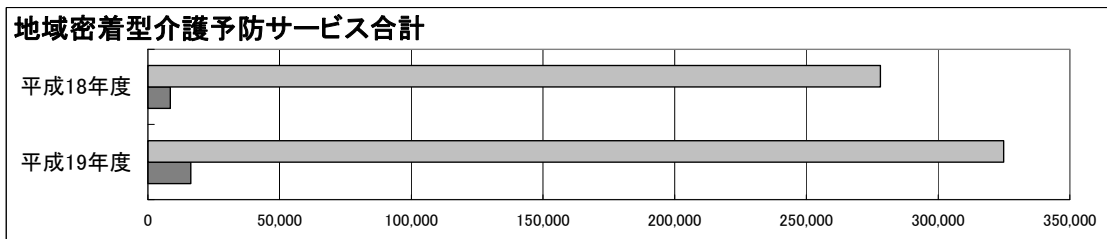
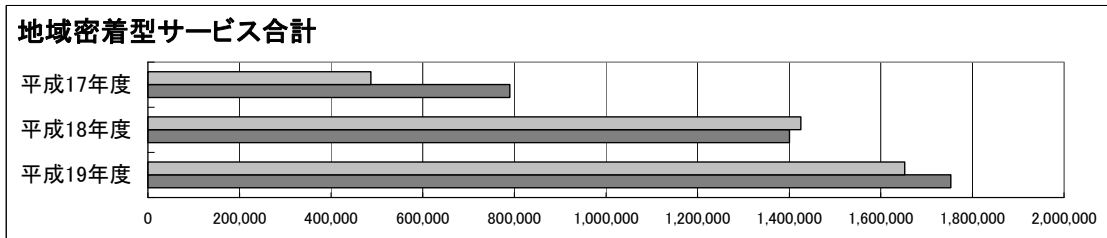
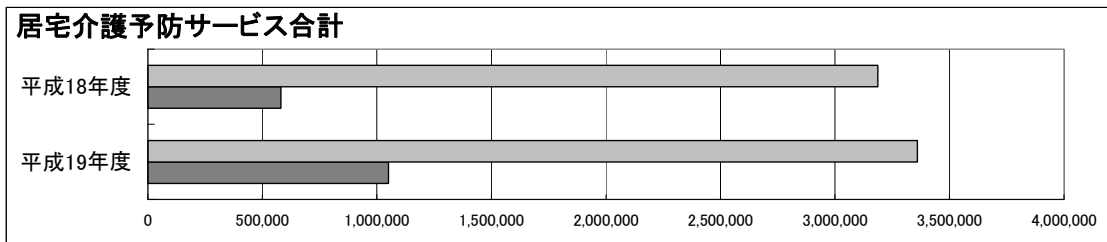
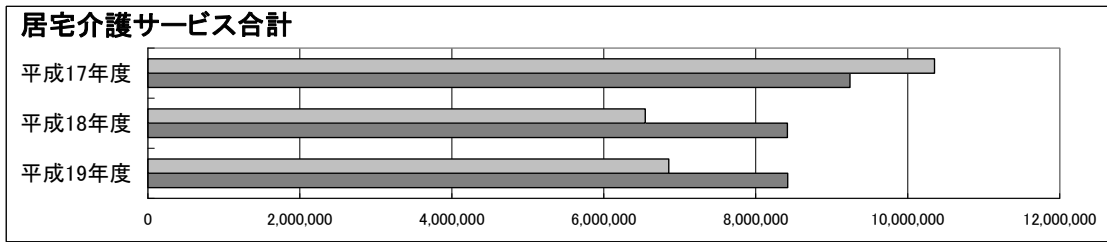
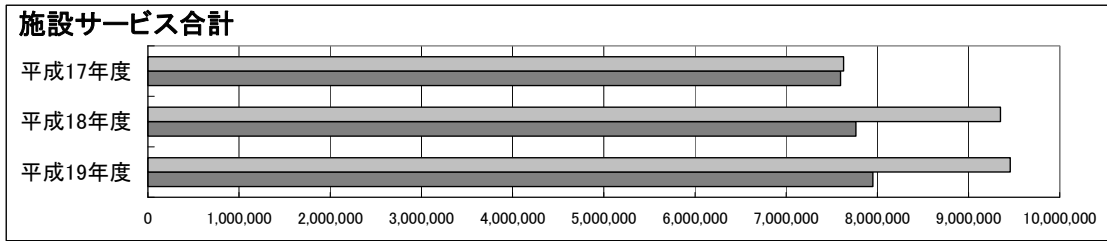
(単位：千円)

		平成 17 年度	平成 18 年度	平成 19 年度
施設サービス計	計画値	7,630,030	9,351,000	9,457,200
	実績	7,595,757	7,764,701	7,950,796
	計画比	99.6%	83.0%	84.1%
居宅介護 サービス計	計画値	10,353,300	6,546,300	6,856,600
	実績	9,239,721	8,414,692	8,419,417
	計画比	89.2%	128.5%	122.8%
居宅介護 予防サービス計	計画値		3,067,200	3,359,200
	実績		580,882	1,050,148
	計画比		18.9%	31.3%
地域密着型 介護サービス計	計画値	486,900	1,435,500	1,652,400
	実績	790,294	1,400,599	1,752,927
	計画比	162.3%	97.6%	106.1%
地域密着型 介護予防サービス計	計画値		278,100	324,900
	実績		8,578	16,327
	計画比		3.1%	5.0%
合計	計画値	18,470,230	20,678,100	21,650,300
	実績	17,625,772	18,169,452	19,189,615
	計画比	95.4%	87.9%	88.6%

図（表3-10） 施設・居宅・地域密着型のサービスの合計

上段：計画値 下段：実績値

（単位：千円）



(5) 特別給付の実績

本市では特別給付として、特別養護老人ホーム等の特殊浴槽を利用した「施設入浴サービス」と、高台等にある自宅から移動車両まで、要介護者等を、人力を用いて上げ降ろす「搬送サービス」を実施しており、実績は以下のとおりです。

表 3-11 特別給付の利用実績

(単位：回・千円)

			平成 17 年度	平成 18 年度	平成 19 年度
施設入浴サービス	計画値	回数	3,600	4,100	4,200
		金額	38,700	39,600	40,500
	実績	回数	3,160	2,892	3,022
		金額	34,144	31,250	32,644
	計画比	回数	87.8%	70.5%	72.0%
		金額	88.2%	78.9%	80.6%
搬送サービス	計画値	回数	4,400	11,600	12,800
		金額	13,500	28,800	32,400
	実績	回数	8,634	6,577	6,603
		金額	24,316	17,933	17,986
	計画比	回数	196.2%	56.7%	51.6%
		金額	180.1%	62.3%	55.5%

(6) 支給限度額に対する利用率

介護保険では、要介護度ごとに居宅サービスの支給限度基準額が設定されます。

この支給限度基準額に対する介護度別のサービス利用率の推移は、以下のとおりです。

表 3-12 支給限度額に対する利用率

	要支援 1	要支援 2	要介護 1	要介護 2	要介護 3	要介護 4	要介護 5	全 体
支給限度基準額 (単位)	4,970	10,400	16,580	19,480	26,750	30,600	35,830	
平成 17 年 10 月	49.8%	-	40.2%	47.2%	45.8%	51.6%	52.4%	45.9%
平成 18 年 10 月	49.5%	44.8%	30.1%	45.1%	42.5%	50.0%	52.3%	40.9%
平成 19 年 10 月	44.8%	40.4%	34.9%	43.2%	40.7%	48.7%	53.0%	43.1%

※ 平均給付単位数／支給限度基準額×100＝利用率（％）

(7) これまでの計画と実績に対する評価

過去の3年間の計画に対する実績は、前述のとおりです。

施設サービスについては、介護老人保健施設1か所100床の整備が第4期にずれ込みますが、ほぼ計画どおりの整備となっており、利用件数についても計画値に近い状況となっています。

平成18年度の介護保険制度改正により、介護保険サービスは要介護者を対象とした居宅介護サービス、要支援者を対象とした介護予防サービスに区分され、また地域密着型サービスが創設されました。

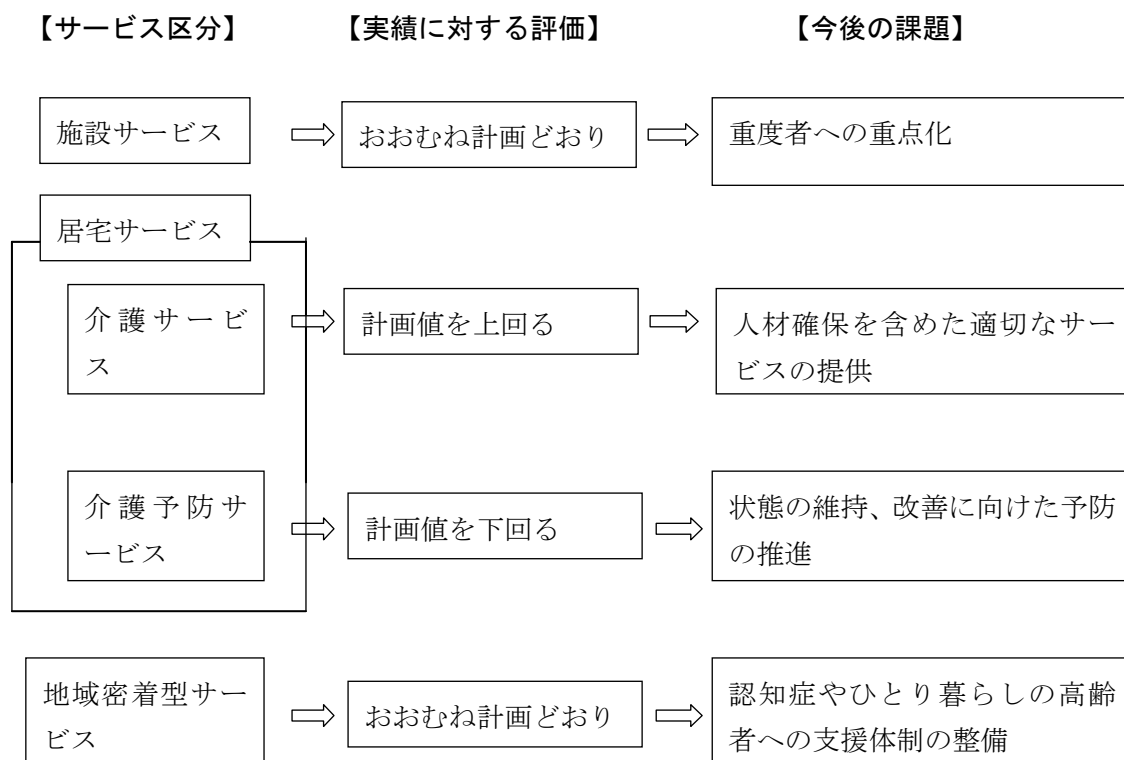
要介護認定者数は、要支援、要介護の合計ではほぼ計画どおりとなっています。

居宅介護サービスの利用実績及び要介護1～5の要介護認定者数は計画を上回っています。一方、居宅介護予防サービスの利用実績は、要支援1、2の要介護認定者数が計画の6割程度であったことにより、計画値を大きく下回っています。

地域密着型介護サービスは、認知症対応型グループホームの整備数に変更はなく、ほぼ計画どおりの利用になっています。夜間対応型訪問介護、小規模多機能型居宅介護及び地域密着型介護老人福祉施設（小規模の特別養護老人ホーム）は、サービス事業者の開設はありませんでした。

これを基に第4章において、これからの介護保険サービス量の見込みを行います。

表3-13 これまでの計画に対する実績の概要と課題



2 福祉サービス

(1) 寝たきり等高齢者施策の実績

事業名	紙おむつの支給		
事業概要	要介護3以上の在宅高齢者がおむつを使用している場合、家族の夜間の介護負担を軽減する目的で、紙おむつを給付します。市が指定する業者の中から月額3,000円以内で希望する商品を選択します。		
実績	平成17年度	平成18年度	平成19年度
	利用者延人数 16,078人	利用者延人数 18,307人	利用者延人数 22,480人

事業名	寝具丸洗いサービス		
事業概要	要介護3以上の在宅高齢者が清潔で快適な生活が送れるよう、寝具を丸洗います。利用回数は、年間4回まで。		
実績	平成17年度	平成18年度	平成19年度
	利用延回数 2,055回	利用延回数 2,510回	利用延回数 3,204回

事業名	出張理容等サービス		
事業概要	要介護3以上の在宅高齢者で理美容店に出かけられない方に対して自宅まで理美容師が出張し、散髪を行います。利用回数は、年間6回まで。		
実績	平成17年度	平成18年度	平成19年度
	利用延回数 3,097回	利用延回数 3,826回	利用延回数 5,089回

事業名	認知症相談		
事業概要	専門医や保健師が、認知症に関して不安を持っている方やその家族の方に対して、治療や介護・看護方法等について相談・指導します。		
実績	平成17年度	平成18年度	平成19年度
	定例相談延人数 42人 訪問指導延人数 21人	定例相談延人数 37人 訪問指導延人数 11人	定例相談延人数 37人 訪問指導延人数 46人

事業名	認知症高齢者介護者の集い		
事業概要	認知症高齢者を介護している方を対象に、認知症の理解と効果的な介護方法の会得、介護者相互の励まし合いと負担の軽減を目的に、月に1回開催します。		
実績	平成17年度	平成18年度	平成19年度
	参加延人数 196人	参加延人数 245人	参加者延人数 173人

事業名	家族介護慰労金の支給		
事業概要	要介護認定で、要介護4・5と認定された市民税非課税世帯の在宅高齢者であって過去1年間、介護保険のサービス（年間1週間程度のショートステイの利用を除く）を受けなかった方を介護している家族に支給します。支給金額は年間10万円。		
実績	平成17年度	平成18年度	平成19年度
	支給人数 5人	支給人数 2人	支給人数 1人

事業名	消防福祉サービス隊		
事業概要	短期入所（ショートステイ）利用者のうち、谷戸やエレベーターのないビルの階上（概ね300m以上または20段以上の階段）に居住し、送迎車までの移送が困難な方に消防福祉サービス隊が、自宅から送迎車両までの搬送を行います。		
実績	平成17年度	平成18年度	平成19年度
	利用延人数 66人	利用延人数 69人	利用延人数 44人

（2）要援護高齢者施策の実績

事業名	おはなし聴き隊		
事業概要	初期認知症高齢者を対象に、傾聴サービスを行う学生ボランティアの養成と派遣を行います。派遣は、ショートステイ利用者から始め、引き続き自宅への派遣も希望される方には調整のうえ行います。 【平成19年度にて事業終了】		
実績	平成17年度	平成18年度	平成19年度
	養成者数 22人 派遣人数 54人	養成者数 32人 派遣人数 6人	養成者数 21人 派遣人数 0人

(3) 虚弱高齢者施策の実績

事業名	地域包括支援センター		
事業概要	地域住民への福祉サービスの支援を包括的に担う中核機関として、各地域に設置されています。 【平成18年度より設置開始】		
実績	平成17年度	平成18年度	平成19年度
		12カ所	12カ所

事業名	在宅介護支援センター		
事業概要	身近な場所での各種の相談や、サービス利用のための手続きができるように、各地域に設置されています。		
実績	平成17年度	平成18年度	平成19年度
	地域型 30カ所	地域型 12カ所	地域型 12カ所

事業名	介護予防教室		
事業概要	介護予防を目的とした、運動や創作活動を行う教室を開催します。		
実績	平成17年度	平成18年度	平成19年度
	開催数 247回	開催数 223回	開催数 280回

事業名	転ばぬ先の筋トレ教室		
事業概要	地域の民生委員と在宅介護支援センターが協力し、各町内会単位で、転倒による骨折を予防するための教室を開催します。		
実績	平成17年度	平成18年度	平成19年度
	開催地区 35町内会 開催回数 120回	開催地区 14町内会 開催回数 55回	開催地区 7町内会 開催回数 27回

事業名	筋トレパワーアップ教室事業		
事業概要	「転ばぬ先の筋トレ教室」を終了して一定期間経過したグループに対し、バージョンアップした教室を開催します。		
実績	平成 17 年度	平成 18 年度	平成 19 年度
	開催地区 8 町内会 開催回数 22 回	開催地区 6 町内会 開催回数 18 回	開催地区 5 町内会 開催回数 13 回

事業名	ふれあい地域健康教室		
事業概要	閉じこもりがちな高齢者に生活、栄養、歯科、運動、趣味活動の相談と指導を行い、社会参加の促進、介護予防、世代間交流と地域活動を効果的に推進する教室を開催します。		
実績	平成 17 年度	平成 18 年度	平成 19 年度
	開催回数 63 回 参加延人数 2,093 人	開催回数 69 回 参加延人数 2,264 人	開催回数 55 回 参加延人数 2,034 人

事業名	高齢者体力づくり教室		
事業概要	高齢者が健康で快適な生活と社会参加が図れるよう、要介護状態にならないための介護予防を目的とした教室を開催します。		
実績	平成 17 年度	平成 18 年度	平成 19 年度
	開催数 36 回 参加延人数 951 人	開催数 36 回 参加延人数 897 人	開催数 24 回 参加延人数 642 人

事業名	高齢者栄養改善教室		
事業概要	高齢者の食生活の改善と介護予防を目的とした教室を開催します。 【平成 18 年度より変更】平成 17 年度まで実施の男性料理教室に加えて、やわらかメニュー教室・栄養バランスアップ教室・歯と栄養の教室を実施。		
実績	平成 17 年度	平成 18 年度	平成 19 年度
	開催数 16 回 参加延人数 209 人	開催数 70 回 参加延人数 272 人	開催数 101 回 参加延人数 597 人

事業名	高齢者園芸教室		
事業概要	高齢者の仲間づくりとともに、植物を育てる楽しみや喜びを習得して、日常生活における心のゆとりと生きがいの教室を開催します。		
実績	平成17年度	平成18年度	平成19年度
	参加延人数 50人	参加延人数 50人	参加延人数 50人

事業名	養護老人ホーム短期宿泊事業		
事業概要	生活習慣について指導・支援が必要な高齢者が、養護老人ホームに短期間宿泊し、規則正しい生活を身に付けることで、介護予防を図ります。		
実績	平成17年度	平成18年度	平成19年度
	利用延人数 20人	利用延人数 23人	利用延人数 33人

事業名	生活支援ハウス		
事業概要	市内に住所を有する60歳以上のひとり暮らしの方、高齢者のみの世帯の方で、高齢等のため独立して生活することに不安のある方に、必要と認められる場合、住居を提供します。		
実績	平成17年度	平成18年度	平成19年度
	利用定員 15人	利用定員 15人	利用定員 15人

事業名	水中ウォーキング教室		
事業概要	膝や腰の痛みがあるために、思うような運動ができない人を対象に、介護予防を目的とした、プールでのストレッチやウォーキングを行う教室を開催します。 【平成18年度新規事業】		
実績	平成17年度	平成18年度	平成19年度
		開催数 6回 参加延人数 86人	開催数 6回 参加延人数 133人

事業名	骨密度アップ教室		
事業概要	<p>骨粗しょう症の検診の要注意者で、転倒や骨折などに不安をかかえている人を対象に、介護予防を目的とした、体力、バランスの評価、運動プログラムの作成を行う教室を開催します。</p> <p>【平成 18 年度新規事業】</p>		
実績	平成 17 年度	平成 18 年度	平成 19 年度
		開催数 12 回 参加延人数 144 人	開催数 12 回 参加延人数 216 人

事業名	のびのびストレッチ教室		
事業概要	<p>運動習慣を身につけたいと希望する人を対象に、介護予防を目的とした、ストレッチ体操による運動習慣づくりを行う教室を開催します。</p> <p>【平成 18 年度新規事業】</p>		
実績	平成 17 年度	平成 18 年度	平成 19 年度
		開催数 7 回 参加延人数 113 人	開催数 8 回 参加延人数 131 人

事業名	高齢者口腔機能改善教室		
事業概要	<p>高齢者の口腔機能の改善と介護予防を目的とした教室を開催します。</p> <p>【平成 18 年度新規事業】</p>		
実績	平成 17 年度	平成 18 年度	平成 19 年度
		開催数 53 回 参加延人数 97 人	開催数 69 回 参加延人数 331 人

事業名	介護予防講演会の開催		
事業概要	<p>介護予防に関する基本的な知識の普及啓発を行うため「介護予防に関する講演会」を開催します。</p> <p>【平成 18 年度新規事業】</p>		
実績	平成 17 年度	平成 18 年度	平成 19 年度
		参加延人数 40 人	参加延人数 60 人

事業名	認知症サポーター養成研修		
事業概要	<p>認知症に関する正しい知識を持ち、地域や職域において認知症の人や家族を支援する認知症サポーターの養成講座の開催及びフォローアップ研修を実施することにより、認知症の人や家族が安心して暮らし続けることができる地域づくりの推進を図ります。</p> <p>【平成 19 年度新規事業】</p>		
実績	平成 17 年度	平成 18 年度	平成 19 年度
			養成人数 1,277 人 フォローアップ 研修参加人数 174 人

事業名	シニアはつらつ教室		
事業概要	<p>体力に不安のある人を対象に、運動やストレッチなど介護予防を目的とした教室を開催します。</p> <p>【平成 19 年度新規事業】</p>		
実績	平成 17 年度	平成 18 年度	平成 19 年度
			開催数 109 回 参加延人数 952 人

事業名	尿失禁予防教室（キュキュッと教室）		
事業概要	<p>尿もれに不安を感じている女性を対象に、症状を改善するための運動と、生活習慣・食事習慣についての話を行います。</p> <p>【平成 19 年度新規事業】</p>		
実績	平成 17 年度	平成 18 年度	平成 19 年度
			開催数 16 回 参加延人数 335 人

事業名	シルバーハウジング生活援助員派遣事業		
事業概要	<p>市営住宅の入居資格を有する 60 歳以上のひとり暮らしの方、高齢者のみの世帯の方に対し、市営住宅に併設したシルバーハウジング（高齢者世話付住宅）に日常生活上の生活相談・指導、安否確認、緊急時の対応等を行う生活援助員を派遣し、高齢者に安心な住まいを提供します。</p> <p>【平成 19 年度新規事業】</p>		
実績	平成 17 年度	平成 18 年度	平成 19 年度
			単身用 10 戸 2 人用 5 戸

(4) 高齢者全体施策の実績

事業名	成年後見制度利用支援		
事業概要	家庭裁判所で成年後見人等の市長の審判申し立てを行います。		
実績	平成17年度	平成18年度	平成19年度
	利用者数 5人	利用者数 4人	利用者数 8人

事業名	高齢者虐待防止事業		
事業概要	要介護高齢者など的高齢者虐待に関する相談を行います。		
実績	平成17年度	平成18年度	平成19年度
	相談者数 123人 介護者のメンタルヘルス相談 20人 ネットワークミーティング 17回	相談者数 116人 介護者のメンタルヘルス相談 23人 ネットワークミーティング 19回	相談者数 132人 介護者のメンタルヘルス相談 29人 ネットワークミーティング 19回

事業名	シニアリフレッシュ事業		
事業概要	高齢者の要介護状態への進行の予防や介護者のリフレッシュによる在宅生活の維持継続のため、あん摩等の施術費の一部を助成します。 利用回数は、年間4回まで。 【平成18年度新規事業】		
実績	平成17年度	平成18年度	平成19年度
		利用延人数 4,297人	利用延人数 3,973人

事業名	シルバー人材センターに対する支援		
事業概要	高齢退職者の就業を援助して、積極的な活用を図り、高齢者の福祉の増進に資することを目的とした、シルバー人材センターの運営に必要な補助金を交付します。〈交付先〉(社)横須賀市シルバー人材センター		
実績	平成17年度	平成18年度	平成19年度
	交付団体数 1団体	交付団体数 1団体	交付団体数 1団体

事業名	高齢者健康のつどい		
事業概要	高齢者の健康の維持向上のため、簡単なゲーム方式の運動会を開催します。		
実績	平成17年度	平成18年度	平成19年度
	参加者数 753人	参加者数 783人	参加者数 752人

事業名	老人クラブへの助成		
事業概要	60歳以上の方が50人以上で組織をつくり、教養の向上やレクリエーション等地域に応じた活動を行う老人クラブに、運営費補助金を交付します。		
実績	平成17年度	平成18年度	平成19年度
	交付団体数 344団体	交付団体数 344団体	交付団体数 333団体

事業名	福祉バスの運行		
事業概要	市内の公共施設を利用する高齢者の社会参加と自立を援助するため、各老人福祉センターを中心に福祉バスを運行します。		
実績	平成17年度	平成18年度	平成19年度
	10コース	10コース	10コース

事業名	福寿手帳の配布		
事業概要	市の各種制度の案内や、健康の維持、その他暮らしの参考となることを掲載した福寿手帳を配布します。		
実績	平成17年度	平成18年度	平成19年度
	9,000冊	6,000冊	6,000冊

事業名	敬老祝金品の支給		
事業概要	長寿をお祝いして88歳、99歳、100歳の方に敬老祝記念品・祝金を支給します。		
実績	平成17年度	平成18年度	平成19年度
	支給人数 1,120人	支給人数 1,108人	支給人数 1,152人

事業名	高齢者生きがいの家運営費等助成		
事業概要	町内会・自治会を単位として、常時 10 人以上のグループで町内会館等を利用して定期的（週 1 回以上）に活動を行うグループに対して補助金を交付します。		
実績	平成 17 年度	平成 18 年度	平成 19 年度
	交付団体数 31 団体	交付団体数 29 団体	交付団体数 26 団体

事業名	老人福祉センターの運営		
事業概要	高齢者が健康で明るく楽しく、一日の生活をゆっくりと過ごすための施設で、各種生きがい講座を実施します。		
実績	平成 17 年度	平成 18 年度	平成 19 年度
	6 カ所	6 カ所	6 カ所

事業名	老人憩いの家の運営		
事業概要	高齢者に応じた仕事や趣味を伸ばすための技術を修得し、自らの力で老後の生きがいを高めてもらうための施設で、鎌倉彫講座などの講座を実施します。		
実績	平成 17 年度	平成 18 年度	平成 19 年度
	1 カ所	1 カ所	1 カ所

(5) ひとり暮らし高齢者施策の実績

事業名	ふれあいお弁当		
事業概要	ひとり暮らし等の世帯を対象に、食事を安定的に提供することで、健康管理を図り、併せて安否の確認と地域の交流を図ります。 配食回数 週4回（夕食のみ） 利用者負担 1食につき500円		
実績	平成17年度	平成18年度	平成19年度
	配食数 延178,605食	配食数 延181,498食	配食数 延175,201食

事業名	緊急通報システムの貸与		
事業概要	ひとり暮らし等の世帯を対象に、家庭用電話に緊急通報ができる機器の設置を行います。		
実績	平成17年度	平成18年度	平成19年度
	新規設置台数 300台	新規設置台数 300台	新規設置台数 300台

事業名	福祉電話の貸与と相談		
事業概要	ひとり暮らし等の世帯で毎日の安否確認が必要な低所得の方に、緊急通報装置付きの電話機を貸与し、1日1回の電話訪問により安否を確認し、各種の相談に応じます。		
実績	平成17年度	平成18年度	平成19年度
	貸与台数 110台	貸与台数 110台	貸与台数 110台

事業名	入浴利用券の交付		
事業概要	ひとり暮らしの方に、地域交流や孤独感の解消を目的として、市内の公衆浴場の入浴料を補助する入浴券を交付します。		
実績	平成17年度	平成18年度	平成19年度
	利用回数 155,423回	利用回数 159,479回	利用回数 150,724回

事業名	ヘルプメイトサービス		
事業概要	<p>要支援・要介護認定を受けていないひとり暮らし等の世帯の方に対し、買物の代行や庭の掃除等の軽易な日常生活上の援助を行います。</p> <p>利用時間 週4時間まで 利用者負担は1時間につき200円</p> <p>【平成18年度制度改正】 対象者要件として市民税非課税世帯であること、また基本チェックリストを実施し特定高齢者に準じる方であることを追加。</p> <p>【平成19年度制度改正】 利用時間を週4時間から週2時間 利用者負担を200円から500円へ改正。</p>		
実績	平成17年度	平成18年度	平成19年度
	利用延時間 39,250時間	利用延時間 20,604時間	利用延時間 11,416時間

事業名	自動火災感知器・自動消火器の貸与		
事業概要	<p>ひとり暮らし等の世帯で低所得な方に、自動火災感知器・自動消火器を貸与します。</p> <p>【平成19年度改正】 貸与台数の上限を50台から100台に変更。</p>		
実績	平成17年度	平成18年度	平成19年度
	貸与台数 41台	貸与台数 50台	貸与台数 76台

事業名	ガスもれ警報器の給付		
事業概要	ひとり暮らし等の世帯で低所得な方に、ガスもれ警報器を給付します。		
実績	平成17年度	平成18年度	平成19年度
	給付台数 22台	給付台数 26台	給付台数 29台

事業名	電磁調理器の給付		
事業概要	ひとり暮らし等の世帯で低所得な方に、電磁調理器を給付します。		
実績	平成17年度	平成18年度	平成19年度
	給付台数 10台	給付台数 10台	給付台数 10台

3 保健事業

(1) 保健事業の実績

事業名	健康手帳の交付		
事業概要	血圧や体重などの健康状態や健康診査の受診状況等を記録するための手帳を交付します。		
実績	平成17年度	平成18年度	平成19年度
	交付冊数 915冊	交付冊数 402冊	交付冊数 598冊

事業名	成人健康診査		
事業概要	問診、身体計測、血圧測定、尿検査、血液検査などを行います。寝たきりの方で検査を受ける機会のない場合は、訪問して実施します。		
実績	平成17年度	平成18年度	平成19年度
	実施人数 27,925人	実施人数 28,782人	実施人数 30,066人

事業名	歯科健康診査		
事業概要	口腔内検査、歯周疾患検査を行います。		
実績	平成17年度	平成18年度	平成19年度
	実施人数 4,065人	実施人数 4,174人	実施人数 4,579人

事業名	骨密度検査		
事業概要	骨密度を測定します。		
実績	平成17年度	平成18年度	平成19年度
	実施人数 3,228人	実施人数 4,064人	実施人数 4,363人

事業名	胃がん検診（ペプシノゲン法）		
事業概要	胃がん発見のための血液検査を行います。		
実績	平成17年度	平成18年度	平成19年度
	実施人数 11,644人	実施人数 13,409人	実施人数 14,612人

事業名	胃がん検診（直接X線撮影法）		
事業概要	胃がん発見のためのX線検査を行います。		
実績	平成17年度	平成18年度	平成19年度
	実施人数 2,421人	実施人数 2,378人	実施人数 2,299人

事業名	大腸がん検診		
事業概要	大腸がん発見のための便潜血検査を行います。		
実績	平成17年度	平成18年度	平成19年度
	実施人数 19,560人	実施人数 20,492人	実施人数 21,820人

事業名	子宮がん検診		
事業概要	子宮がん発見のための子宮頸部細胞診検査を行います。		
実績	平成17年度	平成18年度	平成19年度
	実施人数 8,901人	実施人数 9,155人	実施人数 10,332人

事業名	乳がん検診		
事業概要	乳がん発見のための視診、触診検査乳房X線検査を行います。		
実績	平成17年度	平成18年度	平成19年度
	実施人数 4,471人	実施人数 4,452人	実施人数 5,143人

事業名	前立腺がん検診		
事業概要	前立腺がん発見のための血液検査を行います。		
実績	平成17年度	平成18年度	平成19年度
	実施人数 6,282人	実施人数 6,876人	実施人数 7,123人

事業名	胸部検診		
事業概要	胸部疾患発見のためのX線検査を行います。必要な方には、喀痰細胞診検査を行います。		
実績	平成17年度	平成18年度	平成19年度
	実施人数 19,674人	実施人数 20,439人	実施人数 21,613人

事業名	健康相談		
事業概要	医師、歯科医師、保健師、管理栄養士、歯科衛生士などが個別の相談に応じます。		
実績	平成17年度	平成18年度	平成19年度
	健康相談 359回 歯科相談 82回	健康相談 341回 歯科相談 77回	健康相談 307回 歯科相談 76回

事業名	健康教育		
事業概要	医師、歯科医師、保健師、管理栄養士、歯科衛生士、健康運動指導士などによる、生活習慣病の予防、健康管理、健康増進のための教室を開催します。		
実績	平成17年度	平成18年度	平成19年度
	個別教育 4コース (糖尿病・高血圧・ 高脂血症・禁煙) 集団教育 203回	個別教育 4コース (糖尿病・高血圧・ 高脂血症・禁煙) 集団教育 206回	個別教育 4コース (糖尿病・高血圧・ 高脂血症・禁煙) 集団教育 239回

事業名	訪問指導		
事業概要	各種の相談のあった方の家庭に保健師が訪問し、相談や指導、各種サービスの利用の調整などを行います。		
実績	平成17年度	平成18年度	平成19年度
	指導人数 2,288人	指導人数 1,001人	指導人数 889人

事業名	訪問機能訓練		
事業概要	理学療法士・作業療法士・言語聴覚士が訪問し、リハビリの指導などを行います。		
実績	平成17年度	平成18年度	平成19年度
	実施人数 820人	実施人数 1,086人	実施人数 951人

事業名	訪問栄養指導		
事業概要	管理栄養士が訪問し、栄養指導などを行います。		
実績	平成17年度	平成18年度	平成19年度
	指導人数 16件	指導人数 14件	指導人数 16件

事業名	訪問口腔衛生指導		
事業概要	歯科衛生士が訪問し、口腔衛生指導などを行います。		
実績	平成17年度	平成18年度	平成19年度
	指導件数 33件	指導件数 30件	指導件数 20件

事業名	身体機能訓練		
事業概要	心身の機能が低下していて機能訓練が必要な方に、心身機能の維持回復を目的に必要な訓練を行います。		
実績	平成17年度	平成18年度	平成19年度
	実施人数 1,579人	実施人数 1,604人	実施人数 1,728人

事業名	言語機能訓練		
事業概要	脳卒中後遺症などのために失語症がある方に、言語機能訓練を行います。		
実績	平成17年度	平成18年度	平成19年度
	実施人数 447人	実施人数 391人	実施人数 380人

