

---

---

## 居所変更実態調査

---

---

### 調査の対象

横須賀市内のすべての住宅型有料老人ホーム、軽費老人ホーム、サービス付き高齢者向け住宅、認知症対応型共同生活介護、特定施設入居者生活介護、介護老人保健施設、介護老人福祉施設

実施期間： 令和4年11月16日～令和5年1月31日

発送事業所数： 133件

事業所票回収数： 73件（回収率 54.9%）

### 調査の目的

- ・居所変更実態調査では、①過去1年間で施設・居住系サービスから居所を変更した方の人数や、②その理由等を把握します。
- ・そして、調査の結果や、調査結果に基づいた関係者間での議論を通じて、施設・居住系サービスでの生活の継続性を高めるために必要な機能や、外部サービス資源との連携等を検討し、具体的な取組につなげていくことを目的としています。

### 調査の概要

- ・アンケートは、施設・居住系サービスの管理者の方などにご回答いただきました。
- ・調査では、各施設・居住系サービスから過去1年間で居所を変更した方の人数と行先、居所変更の理由などを把握しますが、これは、「要介護者が、住み慣れた住まいで暮らし続けることができている」という、地域のビジョンを達成するために、各施設・居住系サービスに「どのような機能が必要か」を検討することが目的となっています。
- ・今後は、介護人材の確保が困難となる地域も多い中、地域の施設・居住系サービスで最後まで暮らし続けるために、「量の拡大」ではなく、どのような「機能の強化」が必要かを検討することが重要になるのではないかと考えています。

### 注目すべきポイント

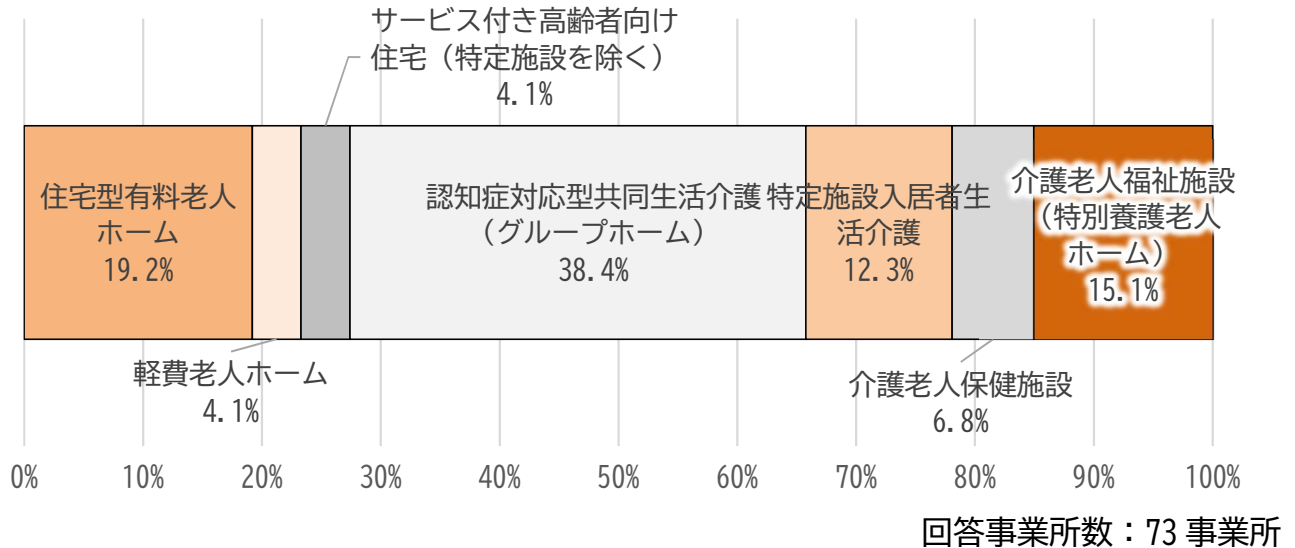
- ・過去1年間で居所を変更した人と、死亡した人は、どの程度いるか？（どの程度の方が、最後までその施設等で暮らし続けることができたのか）
- ・居所を変更する理由として、多いものは何か？（どのような機能を強化することで、その施設等で暮らし続けることができるようになるのか）
- ・各施設・居住系サービスで、各医療処置を受けている人の人数はどの程度か？（各医療処置への対応が可能な施設・居住系サービスはどこか）

# 1. 調査の結果

回答の比率(%)は、小数点以下第2位を四捨五入しているため、合計が100%にならない場合があります。

## (1) サービス種別の類型化

### ① 回答事業所の割合



このアンケートでは、上記の施設等について、以下のように略称を用いて結果を掲載します。

施設等のサービス種	略称	概要
住宅型有料老人ホーム	住宅型有料	入浴・食事・家事等の日常生活上必要なサービスを提供する施設。
軽費老人ホーム	軽費	自炊ができない程度の身体機能の低下により自立した生活に不安がある人を対象とした施設。
サービス付き高齢者向け住宅 (特定施設を除く)	サ高住	安否確認と生活相談が必須サービスの、比較的自立した高齢者が賃貸契約を結び入居する施設。
認知症対応型共同生活介護 (グループホーム)	グループホーム	認知症の人が共同生活する住居で、食事・入浴などの介助や機能訓練が受けられる施設。
特定施設入居者生活介護	特定施設	入浴・食事・家事等の日常生活上必要なサービスを提供する施設。介護サービスを受ける場合は特定施設入居者生活介護を利用する。
介護老人保健施設	老健	状態が安定し在宅復帰を目指している人が対象の施設。
介護老人福祉施設 (特別養護老人ホーム)	特養	常時介護が必要で居宅での生活が困難な人が対象の施設。

## (2) 事業所の概要

### ① 定員数など

	住宅型 有料 (n=14)	軽費老人 ホーム (n=3)	サ高住 (n=3)	グループ ホーム (n=28)	特定施設 (n=9)	老健 (n=5)	特養 (n=11)
(室・戸・人)	居室数	居室数	住宅戸数	定員数	定員数	定員数	定員数
0～19	7事業所		2事業所	27事業所	1事業所		
20～39	5事業所	1事業所		1事業所			
40～59	1事業所	1事業所	1事業所		3事業所	1事業所	
60～79	1事業所				1事業所		1事業所
80～99		1事業所			2事業所		3事業所
100～119					1事業所	2事業所	3事業所
120～139							2事業所
140～159						2事業所	1事業所
200～219							1事業所
300～319					1事業所		

回答事業所数：73事業所

### ② 入所・入居者数

(人)	住宅型 有料 (n=14)	軽費老人 ホーム (n=3)	サ高住 (n=3)	グループ ホーム (n=28)	特定施設 (n=9)	老健 (n=5)	特養 (n=11)
0～19	8事業所		2事業所	27事業所	1事業所		
20～39	4事業所	1事業所		1事業所	1事業所		
40～59	2事業所	1事業所	1事業所		2事業所	1事業所	
60～79					3事業所		2事業所
80～99		1事業所				2事業所	4事業所
100～119					1事業所		3事業所
120～139						2事業所	
140～159					1事業所		1事業所
200～219							1事業所

回答事業所数：73事業所

③ 自施設の入所・入居待機者数

(人)	住宅型 有料 (n=14)	軽費老人 ホーム (n=3)	サ高住 (n=3)	グループ ホーム (n=28)	特定施設 (n=9)	老健 (n=5)	特養 (n=11)
0 (いない)	11 事業所	1 事業所	1 事業所	9 事業所	5 事業所	5 事業所	1 事業所
1~19	2 事業所		1 事業所	17 事業所	3 事業所		
20~39		1 事業所		1 事業所			
60~79							1 事業所
100~119							3 事業所
120~139							1 事業所
160~179							1 事業所
200~219							1 事業所
260~279							1 事業所
300~319							1 事業所
不明・無回答	1 事業所	1 事業所	1 事業所	1 事業所	1 事業所		1 事業所

回答事業所数：73 事業所

④ 入所・入居までの平均待機期間

	住宅型有料 (n=14)	軽費老人ホ ーム(n=3)	サ高住 (n=3)	グループホ ーム(n=28)	特定施設 (n=9)
0 (待機なし)	6 事業所	1 事業所	1 事業所	7 事業所	4 事業所
3か月未満	2 事業所			3 事業所	1 事業所
3か月以上6か月未満				2 事業所	1 事業所
6か月以上9か月未満	1 事業所			4 事業所	1 事業所
1年以上1年半未満				1 事業所	
1年半以上2年未満				2 事業所	
2年以上				5 事業所	
不明・無回答	5 事業所	2 事業所	2 事業所	4 事業所	2 事業所

回答事業所数：57 事業所

⑤ 施設等の入所・入居者のうち、特養の待機者数

(人)	住宅型有料 (n=14)	軽費老人ホ ーム(n=3)	サ高住 (n=3)	グループホ ーム(n=28)	特定施設 (n=9)	老健 (n=5)
0 (いない)	7 事業所	1 事業所	3 事業所	15 事業所	5 事業所	
1~9	5 事業所	1 事業所		13 事業所	1 事業所	1 事業所
10~19						1 事業所
50~59						1 事業所
不明・無回答	2 事業所	1 事業所			3 事業所	2 事業所

回答事業所数：62 事業所

### (3) 現在の入所・入居者の要支援・要介護

#### ① 実数

	総計 (n=73)	住宅型有 料(n=14)	軽費老人 ホーム (n=3)	サ高住 (n=3)	グループ ホーム (n=28)	特定施設 (n=9)	老健(n=5)	特養 (n=11)
自立	162人	4人	49人	4人	0人	105人	0人	0人
要支援1	68人	6人	19人	5人	0人	37人	0人	1人
要支援2	47人	1人	19人	3人	0人	24人	0人	0人
要介護1	392人	49人	51人	25人	58人	130人	68人	11人
要介護2	368人	42人	15人	12人	81人	97人	90人	31人
要介護3	665人	69人	3人	5人	93人	83人	124人	288人
要介護4	937人	80人	4人	6人	92人	86人	160人	509人
要介護5	525人	58人	0人	0人	40人	39人	53人	335人
申請中・不明	12人	2人	0人	0人	4人	5人	1人	0人
入所・入居者合	3,176人	311人	160人	60人	368人	606人	496人	1,175人

回答事業所数：73 事業所

#### ② 割合

	総計 (n=73)	住宅型有 料(n=14)	軽費老人 ホーム (n=3)	サ高住 (n=3)	グループ ホーム (n=28)	特定施設 (n=9)	老健(n=5)	特養 (n=11)
自立	5.1%	1.3%	30.6%	6.7%	0.0%	17.3%	0.0%	0.0%
要支援1	2.1%	1.9%	11.9%	8.3%	0.0%	6.1%	0.0%	0.1%
要支援2	1.5%	0.3%	11.9%	5.0%	0.0%	4.0%	0.0%	0.0%
要介護1	12.3%	15.8%	31.9%	41.7%	15.8%	21.5%	13.7%	0.9%
要介護2	11.6%	13.5%	9.4%	20.0%	22.0%	16.0%	18.1%	2.6%
要介護3	20.9%	22.2%	1.9%	8.3%	25.3%	13.7%	25.0%	24.5%
要介護4	29.5%	25.7%	2.5%	10.0%	25.0%	14.2%	32.3%	43.3%
要介護5	16.5%	18.6%	0.0%	0.0%	10.9%	6.4%	10.7%	28.5%
申請中・不明	0.4%	0.6%	0.0%	0.0%	1.1%	0.8%	0.2%	0.0%

回答事業所数：73 事業所

#### (4) 医療処置を受けている人数と割合

##### ① 実数

	総計 (n=73)	住宅型有 料(n=14)	軽費老人 ホーム (n=3)	サ高住 (n=3)	グループ ホーム (n=28)	特定施設 (n=9)	老健(n=5)	特養 (n=11)
点滴の管理	8人	3人	0人	0人	1人	3人	1人	0人
中心静脈栄養	2人	2人	0人	0人	0人	0人	0人	0人
透析	4人	3人	1人	0人	0人	0人	0人	0人
ストーマの処置	26人	5人	2人	0人	3人	2人	3人	11人
酸素療法	29人	10人	1人	0人	1人	10人	0人	7人
レスピレーター	0人	0人	0人	0人	0人	0人	0人	0人
気管切開の処置	2人	1人	0人	0人	0人	1人	0人	0人
疼痛の看護	22人	1人	0人	0人	0人	1人	0人	20人
経管栄養	89人	16人	0人	0人	1人	12人	11人	49人
モニター測定	0人	0人	0人	0人	0人	0人	0人	0人
褥瘡の処置	46人	12人	0人	0人	4人	5人	7人	18人
カテーテル	95人	15人	0人	0人	3人	14人	19人	44人
喀痰吸引	62人	25人	0人	0人	1人	8人	1人	27人
インスリン注射	22人	6人	0人	1人	0人	9人	1人	5人

回答事業所数：73 事業所

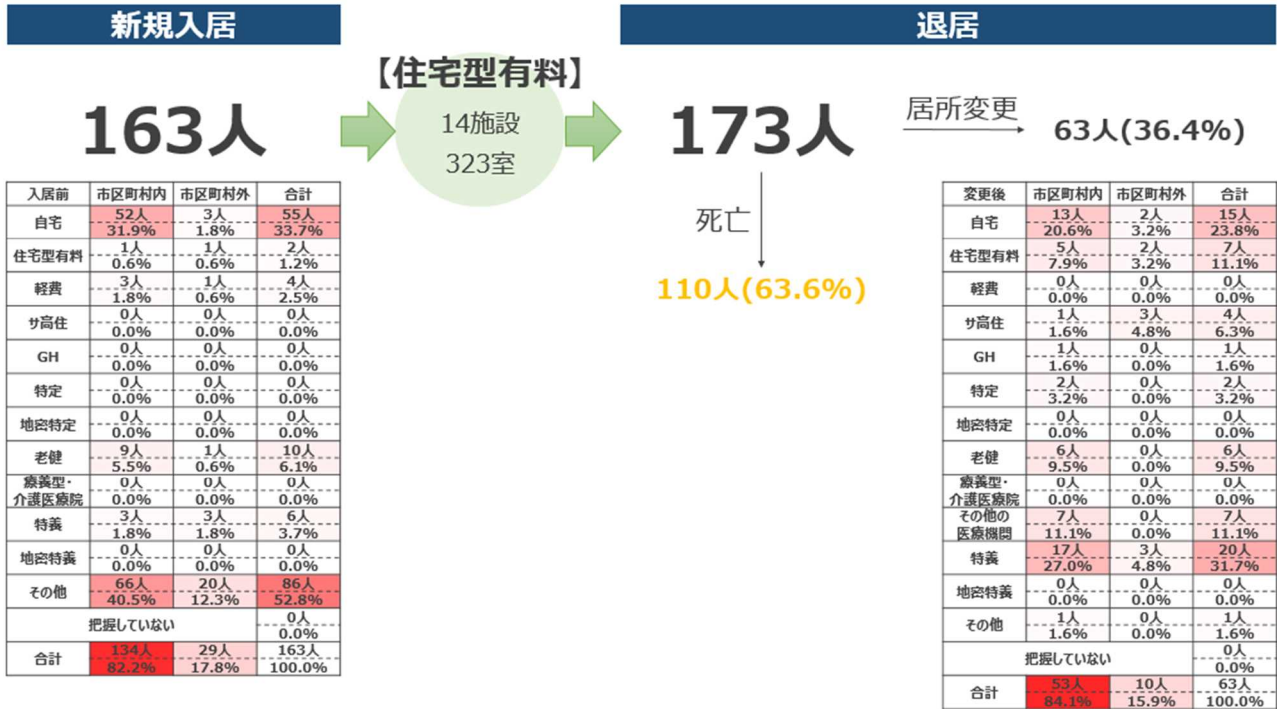
##### ② 割合

	総計 (n=73)	住宅型有 料(n=14)	軽費老人 ホーム (n=3)	サ高住 (n=3)	グループ ホーム (n=28)	特定施設 (n=9)	老健(n=5)	特養 (n=11)
点滴の管理	0.3%	1.0%	0.0%	0.0%	0.3%	0.5%	0.2%	0.0%
中心静脈栄養	0.1%	0.6%	0.0%	0.0%	0.0%	0.0%	0.0%	0.0%
透析	0.1%	1.0%	0.6%	0.0%	0.0%	0.0%	0.0%	0.0%
ストーマの処置	0.8%	1.6%	1.3%	0.0%	0.8%	0.3%	0.6%	0.9%
酸素療法	0.9%	3.2%	0.6%	0.0%	0.3%	1.7%	0.0%	0.6%
レスピレーター	0.0%	0.0%	0.0%	0.0%	0.0%	0.0%	0.0%	0.0%
気管切開の処置	0.1%	0.3%	0.0%	0.0%	0.0%	0.2%	0.0%	0.0%
疼痛の看護	0.7%	0.3%	0.0%	0.0%	0.0%	0.2%	0.0%	1.7%
経管栄養	2.8%	5.1%	0.0%	0.0%	0.3%	2.0%	2.2%	4.2%
モニター測定	0.0%	0.0%	0.0%	0.0%	0.0%	0.0%	0.0%	0.0%
褥瘡の処置	1.4%	3.9%	0.0%	0.0%	1.1%	0.8%	1.4%	1.5%
カテーテル	3.0%	4.8%	0.0%	0.0%	0.8%	2.3%	3.8%	3.7%
喀痰吸引	2.0%	8.0%	0.0%	0.0%	0.3%	1.3%	0.2%	2.3%
インスリン注射	0.7%	1.9%	0.0%	1.7%	0.0%	1.5%	0.2%	0.4%

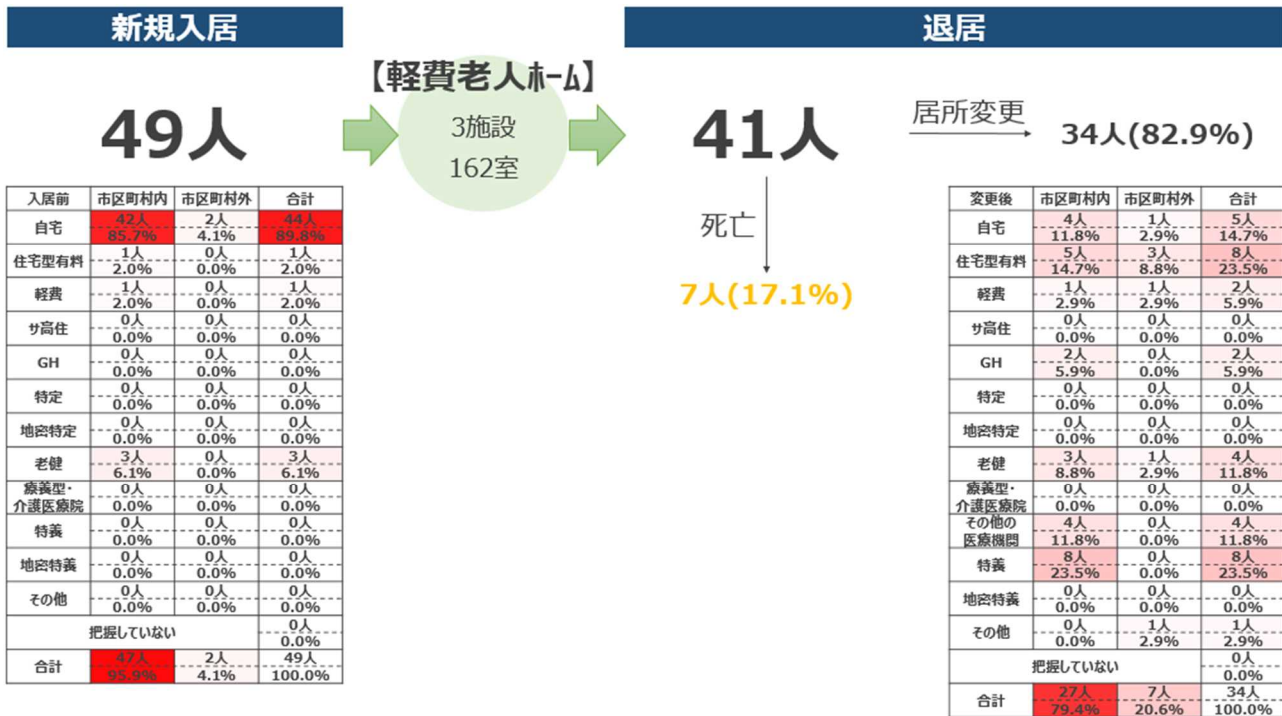
回答事業所数：73 事業所

(5) 各施設等における、過去1年間の入居及び退居の流れ

① 住宅型有料老人ホーム



② 軽費老人ホーム

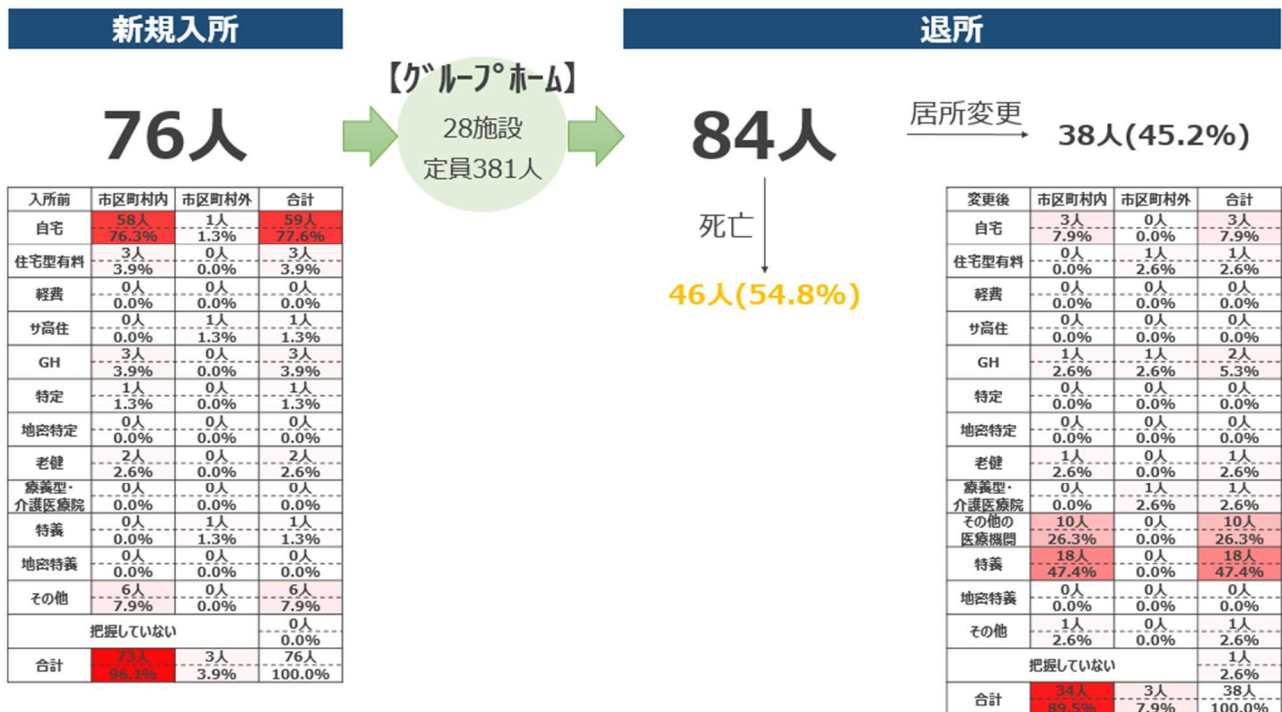


※過去1年間とは、令和3年10月1日～令和4年9月30日とします。(以下、本調査については同じ扱いとします)

③ サービス付き高齢者向け住宅

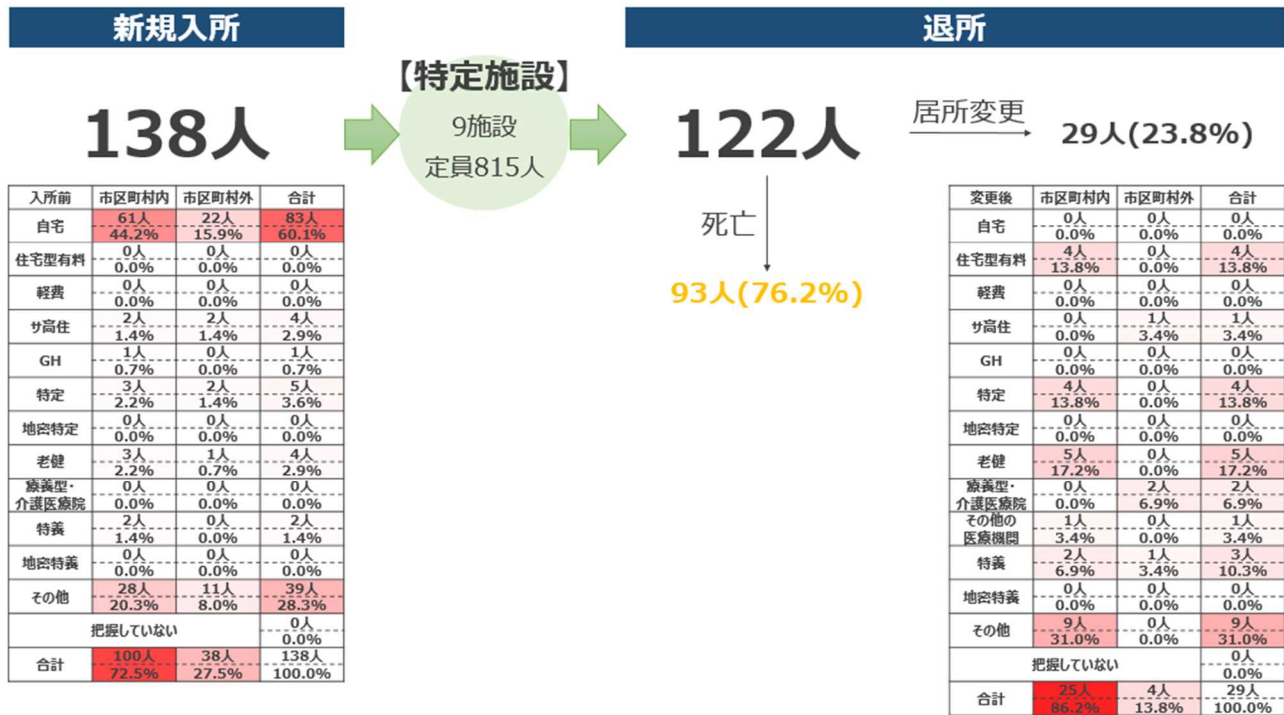


④ グループホーム

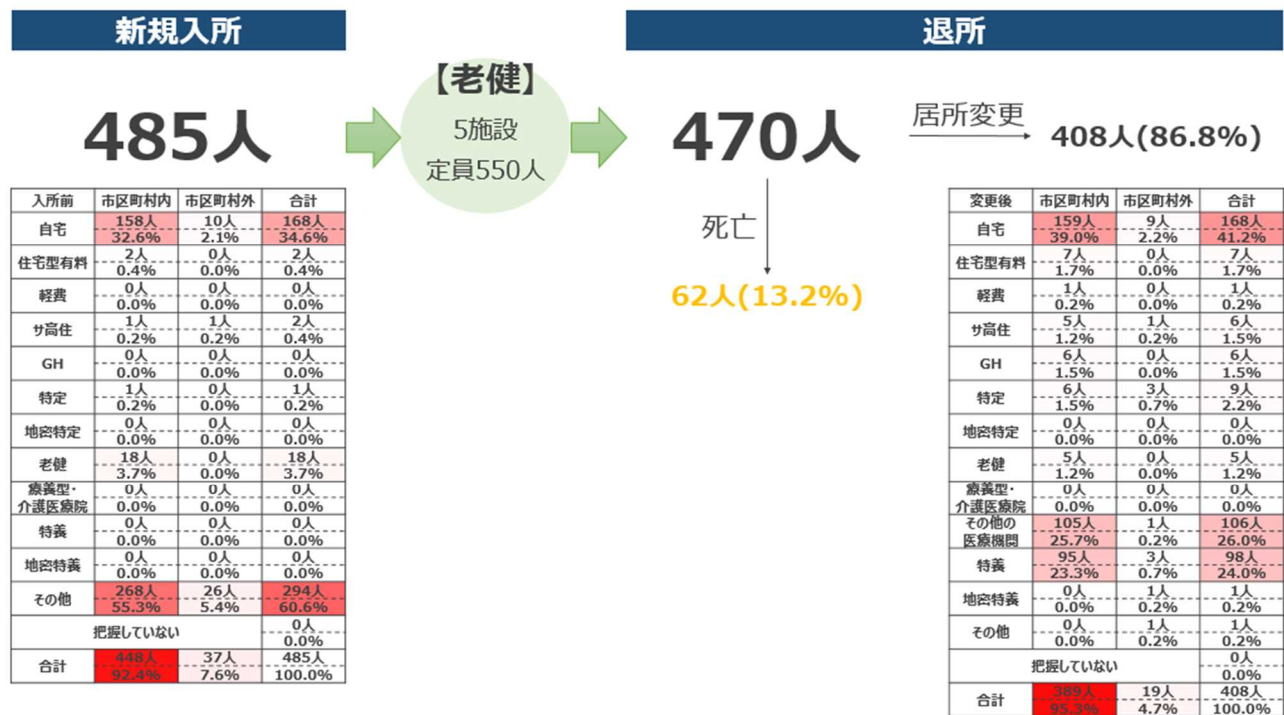




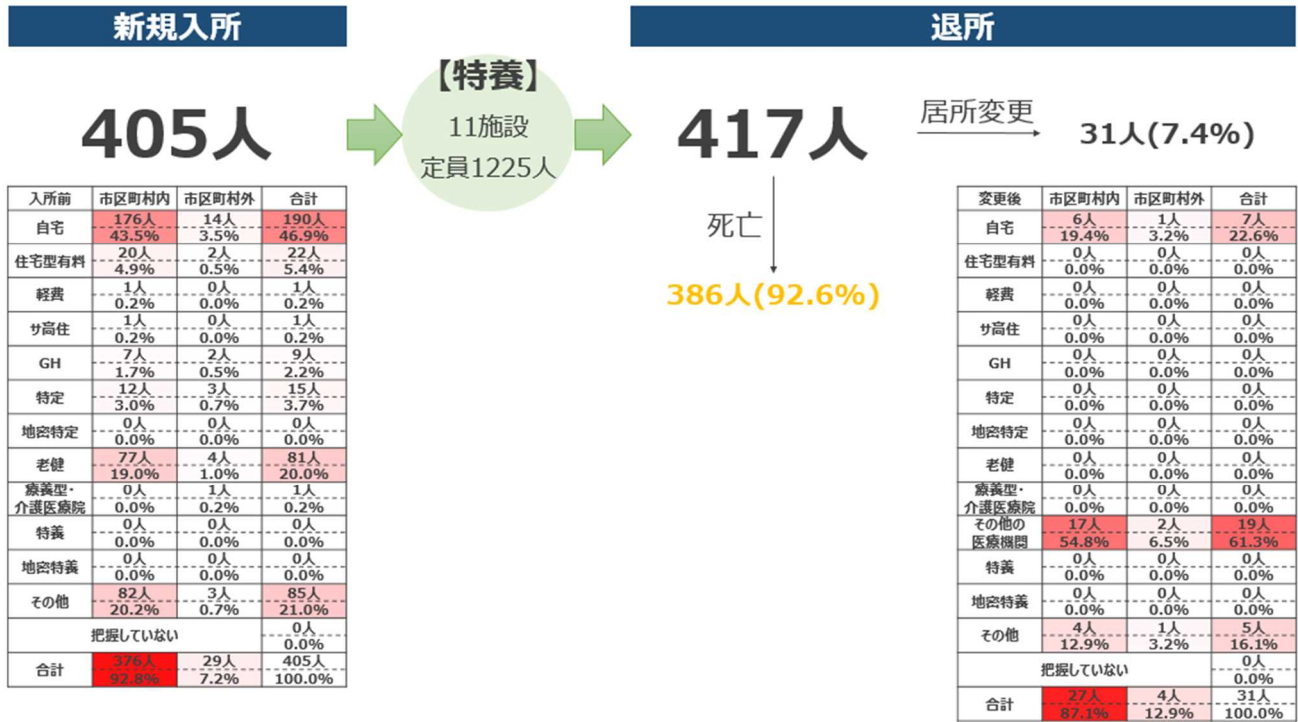
⑤ 特定施設



⑥ 介護老人保健施設



⑦ 特別養護老人ホーム



## (6) 過去1年間の退去者の要支援・要介護度

### ① 実数

	総計 (n=73)	住宅型有 料(n=14)	軽費老人 ホーム (n=3)	サ高住 (n=3)	グループ ホーム (n=28)	特定施設 (n=9)	老健(n=5)	特養 (n=11)
自立	5人	1人	3人	1人	0人	0人	0人	0人
要支援1	5人	2人	3人	0人	0人	0人	0人	0人
要支援2	2人	1人	1人	0人	0人	0人	0人	0人
要介護1	62人	5人	13人	1人	3人	2人	38人	0人
要介護2	101人	7人	6人	1人	6人	4人	77人	0人
要介護3	129人	12人	5人	1人	12人	8人	84人	7人
要介護4	209人	19人	3人	2人	10人	9人	151人	15人
要介護5	94人	13人	0人	1人	7人	6人	58人	9人
申請中	3人	3人	0人	0人	0人	0人	0人	0人
合計	610人	63人	34人	7人	38人	29人	408人	31人

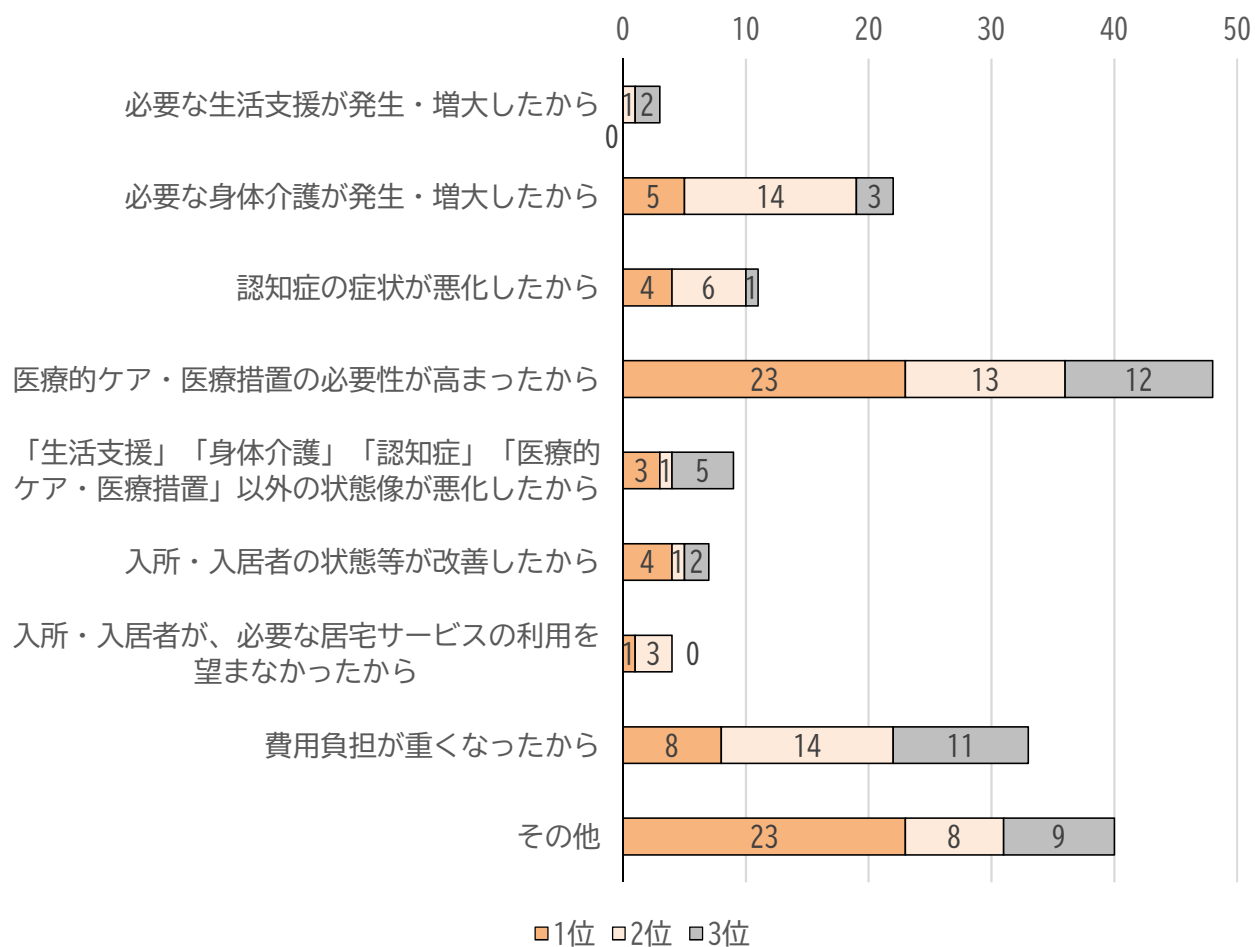
回答事業所数：73 事業所

### ② 割合

	総計 (n=73)	住宅型有 料(n=14)	軽費老人 ホーム (n=3)	サ高住 (n=3)	グループ ホーム (n=28)	特定施設 (n=9)	老健(n=5)	特養 (n=11)
自立	0.8%	1.6%	8.8%	14.3%	0.0%	0.0%	0.0%	0.0%
要支援1	0.8%	3.2%	8.8%	0.0%	0.0%	0.0%	0.0%	0.0%
要支援2	0.3%	1.6%	2.9%	0.0%	0.0%	0.0%	0.0%	0.0%
要介護1	10.2%	7.9%	38.2%	14.3%	7.9%	6.9%	9.3%	0.0%
要介護2	16.6%	11.1%	17.6%	14.3%	15.8%	13.8%	18.9%	0.0%
要介護3	21.1%	19.0%	14.7%	14.3%	31.6%	27.6%	20.6%	22.6%
要介護4	34.3%	30.2%	8.8%	28.6%	26.3%	31.0%	37.0%	48.4%
要介護5	15.4%	20.6%	0.0%	14.3%	18.4%	20.7%	14.2%	29.0%
申請中	0.5%	4.8%	0.0%	0.0%	0.0%	0.0%	0.0%	0.0%

※亡くなった方は含まれていません

## (7) 居所変更した理由



回答事業所数：73 事業所

※回答事業所数には無回答、一部回答の事業所も入っています

# 居所変更実態調査 事業所票



令和4年(2022年)10月1日現在の状況について、ご回答ください。  
 回答は12月16日までに、e-kanagawaの電子申請で行ってください。  
 回答先のURLは以下の通りです。右のQRコードからもアクセスできます。  
[https://dshinsei.e-kanagawa.lg.jp/142018-u/offer/offerList\\_detail.action?tempSeq=41764](https://dshinsei.e-kanagawa.lg.jp/142018-u/offer/offerList_detail.action?tempSeq=41764)  
 なお、どうしても電子回答が難しい場合は、FAXにてご回答ください。(FAX:046-827-8845)  
 以下は設問を参考掲示しています。

◎利用者についての問いは、横須賀市の被保険者についてのみご回答ください。

問1 該当するサービス種別を、ご回答ください。(1つに○)

※本調査では、以下のサービス種別をまとめて「施設等」と表記します。

- |                           |                          |
|---------------------------|--------------------------|
| 1. 住宅型有料老人ホーム             | 2. 軽費老人ホーム               |
| 3. サービス付き高齢者向け住宅(特定施設を除く) | 4. 認知症対応型共同生活介護(グループホーム) |
| 5. 特定施設入居者生活介護            | 6. 介護老人保健施設              |
| 7. 介護老人福祉施設(特別養護老人ホーム)    |                          |

問2 貴事業所の概要について、以下にご記入ください。

(1)貴事業所の名称	[ ]
(2)定員数など	[ ] [人・戸・室] ※該当する単位に○
(3)入所・入居者数	[ ] 人◆
(4)(貴施設等の)待機者数	[ ] 人
(5)貴施設等の入所・入居者のうち、特別養護老人ホームの待機者数(申込者数)	[ ] 人 ※介護老人福祉施設(特別養護老人ホーム)は回答不要
(6)貴施設の平均待機期間 ※平均待機期間 ＝令和3年度新規入所者の待機期間の合計 ÷令和3年度の新規入所者数	[ ] 年 [ ] か月 ※介護老人保健施設、介護老人福祉施設(特別養護老人ホーム)は回答不要

※「(2)定員数など」は、サービス付き高齢者向け住宅の場合は「住宅戸数」、住宅型有料老人ホーム・軽費老人ホームの場合は「居室数」、その他の施設等の場合は「定員数」をご回答ください。

※(4)、(5)、(6)は、該当者がいない場合は「0」を、不明の場合は「不明」と記載してください。

問3 現在の入所・入居者の要支援・要介護度について、ご記入ください。(数値を記入)

※合計人数と、「問2(3)入所・入居者数」(◆の欄の数字)が一致することをご確認ください。

自立	要支援1	要支援2	要介護1	要介護2
[ ] 人	[ ] 人	[ ] 人	[ ] 人	[ ] 人
要介護3	要介護4	要介護5	申請中・不明	合計
[ ] 人	[ ] 人	[ ] 人	[ ] 人	[ ] 人◆

問4 以下の医療処置を受けている人数について、ご記入ください。(数値を記入)

(1)点滴の管理	[ ]人	(2)中心静脈栄養	[ ]人
(3)透析	[ ]人	(4)ストーマの処置	[ ]人
(5)酸素療法	[ ]人	(6)レスピレーター	[ ]人
(7)気管切開の処置	[ ]人	(8)疼痛の看護	[ ]人
(9)経管栄養	[ ]人	(10)モニター測定	[ ]人
(11)褥瘡の処置	[ ]人	(12)カテーテル	[ ]人
(13)喀痰吸引	[ ]人	(14)インスリン注射	[ ]人

ここからは、過去一年間(令和3年10月1日～令和4年9月30日)の  
新規の入所・入居者についてお伺いします。

問5 過去1年間に、貴施設等に新規で入所・入居した人の人数をご記入ください。

※貴施設等に入所・入居している方で、一時的(2か月まで。以下、一時的の定義は同様とする)な入院  
等で貴施設等に戻った方は含めないでください。

新規の入所・入居者数(合計)	[ ]人★
----------------	-------

問6 問5でご記入いただいた過去1年間の新規の入所・入居者について、入所・入居する前の  
居場所別の人数をご記入ください。

※「(15)の合計」と、問5「新規の入所・入居者数(合計)」(★欄)が一致することをご確認ください。

※一時的に入院し、退院後に貴施設等に入所・入居した場合は入院前の居場所をご記入ください。

	横須賀市内	市外
(1)自宅(※兄弟・子ども・親戚等の家含む)	[ ]人	[ ]人
(2)住宅型有料老人ホーム	[ ]人	[ ]人
(3)軽費老人ホーム(特定施設除く)	[ ]人	[ ]人
(4)サービス付き高齢者向け住宅(特定施設除く)	[ ]人	[ ]人
(5)認知症対応型共同生活介護(グループホーム)	[ ]人	[ ]人
(6)特定施設入居者生活介護	[ ]人	[ ]人
(7)地域密着型特定施設入居者生活介護		[ ]人
(8)介護老人保健施設	[ ]人	[ ]人
(9)介護療養型医療施設・介護医療院		[ ]人
(10)「(9)」を除く病院・診療所(一時的な入院を除く)	[ ]人	[ ]人
(11)介護老人福祉施設(特別養護老人ホーム)	[ ]人	[ ]人
(12)地域密着型介護老人福祉施設(特別養護老人ホーム)		[ ]人
(13)その他	[ ]人	[ ]人
(14)入居・入所する前の居場所を把握していない		[ ]人
(15)合計		[ ]人★

ここからは、過去一年間(令和3年10月1日～令和4年9月30日)の退去者についてお伺いします。

問7 過去1年間に、貴施設等を退去した人の人数をご記入ください。

※なお、一時的な入院等で貴施設等に戻った方、現在一時的に入院中の方(貴施設等との契約が継続している方)は含めないでください。

退去者数(合計)(死亡・搬送先での死亡を含む) [ ]人☆

問8 問7でご記入いただいた過去1年間の退去者について、要介護度別の人数をご記入ください。

※死亡(搬送先での死亡を含む)した人については、「死亡」欄にその人数をご記入ください。

※ここでご記入いただいた合計人数と、問7でご記入いただいた「退去者数(合計)」(☆欄)が一致することをご確認ください。

自立	要支援1	要支援2	要介護1	要介護2	要介護3
[ ]人	[ ]人	[ ]人	[ ]人	[ ]人	[ ]人
要介護4	要介護5	新規申請中	死亡	合計	
[ ]人	[ ]人	[ ]人	[ ]人	[ ]人 ☆	

問9 問7でご記入いただいた過去1年間の退去者について、退去先別の人数をご記入ください。

※ここでご記入いただいた「(16)合計」と、問7でご記入いただいた「退去者数(合計)」(☆欄)が一致することをご確認ください。

※一時的に入院して貴施設等以外の居場所に移った場合は、退院後の居場所をご記入ください。

	横須賀市内	市外
(1)自宅(※兄弟・子ども・親戚等の家含む)	[ ]人	[ ]人
(2)住宅型有料老人ホーム	[ ]人	[ ]人
(3)軽費老人ホーム(特定施設除く)	[ ]人	[ ]人
(4)サービス付き高齢者向け住宅(特定施設除く)	[ ]人	[ ]人
(5)認知症対応型共同生活介護(グループホーム)	[ ]人	[ ]人
(6)特定施設入居者生活介護	[ ]人	[ ]人
(7)地域密着型特定施設入居者生活介護		[ ]人
(8)介護老人保健施設	[ ]人	[ ]人
(9)介護療養型医療施設・介護医療院		[ ]人
(10)「(9)」を除く病院・診療所(一時的な入院を除く)	[ ]人	[ ]人
(11)介護老人福祉施設(特別養護老人ホーム)	[ ]人	[ ]人
(12)地域密着型介護老人福祉施設(特別養護老人ホーム)		[ ]人
(13)その他	[ ]人	[ ]人
(14)行先を把握していない		[ ]人
(15)死亡(※搬送先での死亡を含む)		[ ]人
(16)合計		[ ]人 ☆

問 10 貴施設等の入居・入所者が、退去する理由は何ですか。退去理由として多いものを上位3つまで選んでください。(各位1つずつ) ※死亡による退去を除きます。

- (1)必要な生活支援が発生・増大したから
- (2)必要な身体介護が発生・増大したから
- (3)認知症の症状が悪化したから
- (4)医療的ケア・医療処置の必要性が高まったから
- (5)「(1)」～「(4)」以外の状態像が悪化したから
- (6)入所・入居者の状態等が改善したから
- (7)入所・入居者が、必要な居宅サービスの利用を望まなかったから
- (8)費用負担が重くなったから
- (9)その他

第1位	第2位	第3位

最後に、次期計画策定に向けて、施設管理者としてのお立場から、ご意見がありましたらお聞かせください。施設の運営、介護保険制度、行政に期待する支援など、どんなことでも構いません。

以上で質問は終わりです。調査へのご協力ありがとうございました。