

居所変更実態調査 集計結果

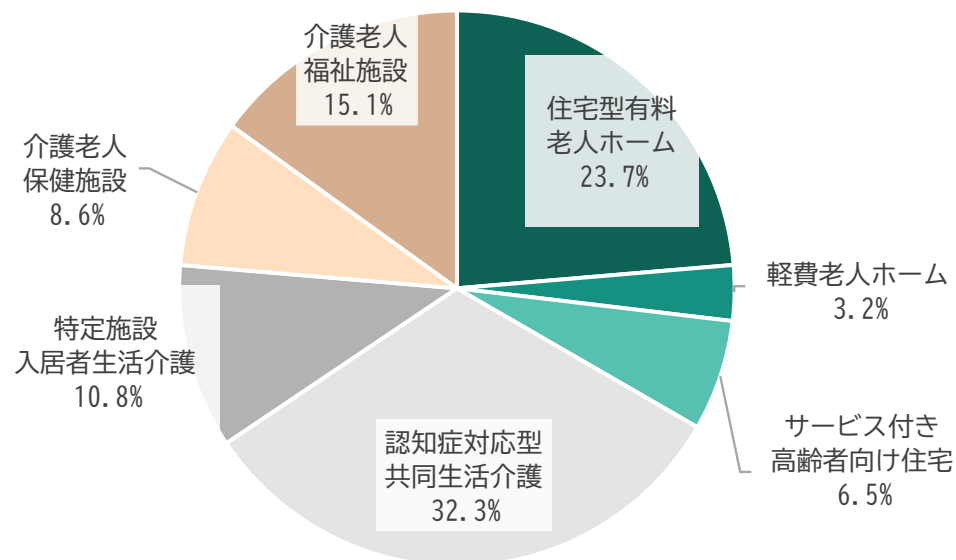
- 調査結果の各グラフ等には、その設問の回答事業所数等を記載しています。このサンプル数には、無回答の事業所または人を含まず。
- 回答の比率(%)は、小数点以下第2位を四捨五入しているため、合計が100%にならない場合があります。

調査の対象	調査の目的	調査の概要
<p>横須賀市内のすべての住宅型有料老人ホーム、軽費老人ホーム、サービス付き高齢者向け住宅、認知症対応型共同生活介護（グループホーム）、特定施設入居者生活介護、介護老人保健施設、介護老人福祉施設（特別養護老人ホーム）</p> <p>実施期間 : 令和7年10月23日 ~ 令和8年1月31日</p> <p>発送事業所数 : 130件</p> <p>事業所票回収数 : 93件 (回収率 71.5%)</p>	<p>居所変更実態調査では、</p> <p>①過去1年間※で施設・居住系サービス等から居所を変更した方の人数</p> <p>②その理由等</p> <p>などを把握します。</p> <p>調査の結果や、調査結果に基づいた関係者間での議論を通じて、施設・居住系サービス等での生活の継続性を高めるために必要な機能や、外部サービス資源との連携等を検討し、具体的な取組につなげていくことを目的としています。</p> <p>※ 過去1年間：令和6年10月1日 ~ 令和7年9月30日</p>	<p>居所変更実態調査は、施設・居住系サービス等の管理者の方などにご回答いただきました。</p> <p>今後は、介護人材の確保が困難となる地域も多い中、地域の施設・居住系サービス等で最後まで暮らし続けるために、「量の拡大」ではなく、どのような「機能の強化」が必要かを検討することが重要になるのではないかと考えています。</p>

1 調査の結果

1. 回答事業所の概要

(1) 回答事業所のサービス種別



回答事業所数：93事業所

このアンケートでは、上記の施設等について、以下のように略称を用いて結果を掲載します。

施設等のサービス種	略称	概要
住宅型有料老人ホーム	住宅型有料	入浴・食事・家事等の日常生活に必要なサービスを提供する施設。
軽費老人ホーム	軽費	自炊ができない程度の身体機能の低下により自立した生活に不安がある人を対象とした施設。
サービス付き高齢者向け住宅 (特定施設を除く)	サ高住	安否確認と生活相談が必須サービスの、比較的自立した高齢者が賃貸契約を結び入居する施設。
認知症対応型共同生活介護 (グループホーム)	グループホーム	認知症の人が共同生活する住居で、食事・入浴などの介助や機能訓練が受けられる施設。
特定施設入居者生活介護	特定施設	入浴・食事・家事等の日常生活に必要なサービスを提供する施設。介護サービスを受ける場合は特定施設入居者生活介護を利用する。
介護老人保健施設	老健	状態が安定し在宅復帰を目指している人が対象の施設。
介護老人福祉施設 (特別養護老人ホーム)	特養	常時介護が必要で居宅での生活が困難な人が対象の施設。

(2) 事業所の定員数等

(室・戸・人)	住宅型有料 (22事業所)	軽費老人ホーム (3事業所)	サ高住 (6事業所)	グループホーム (30事業所)	特定施設 (10事業所)	老健 (8事業所)	特養 (14事業所)
	居室数	居室数	住宅戸数	定員数	定員数	定員数	定員数
1～19	8事業所		2事業所	30事業所	1事業所		
20～39	7事業所	1事業所	1事業所			1事業所	
40～59	5事業所	1事業所	2事業所		3事業所	1事業所	2事業所
60～79	1事業所		1事業所		3事業所		1事業所
80～99					1事業所		2事業所
100～119		1事業所			1事業所	5事業所	4事業所
120～139							3事業所
140以上	1事業所				1事業所	1事業所	2事業所

(3) 入所・入居者数 (令和7年10月1日現在)

(人)	住宅型有料 (22事業所)	軽費老人ホーム (3事業所)	サ高住 (6事業所)	グループホーム (30事業所)	特定施設 (10事業所)	老健 (8事業所)	特養 (14事業所)
1～19	8事業所	1事業所	2事業所	30事業所	1事業所		
20～39	7事業所		1事業所		1事業所	1事業所	
40～59	6事業所	1事業所	2事業所		2事業所	1事業所	2事業所
60～79			1事業所		4事業所		2事業所
80～99		1事業所				4事業所	2事業所
100～119					1事業所	1事業所	5事業所
120～139							1事業所
140以上	1事業所				1事業所	1事業所	2事業所

(4) 施設の入所・入居者待機者数（特別養護老人ホームをのぞく）

(人)	住宅型有料 (22事業所)	軽費老人ホーム (3事業所)	サ高住 (6事業所)	グループホーム (30事業所)	特定施設 (10事業所)	老健 (8事業所)
0 (いない)	15事業所		3事業所	7事業所	5事業所	7事業所
1～9	3事業所	1事業所	3事業所	19事業所	4事業所	1事業所
10～19	1事業所			1事業所		
20～29					1事業所	
30～39						
40以上		2事業所				
不明	2事業所			2事業所		
無回答	1事業所			1事業所		

(5) 介護度別入所・入居の待機者数（要介護3以上）（特別養護老人ホームをのぞく）

(人)	住宅型有料 (22事業所)	軽費老人ホーム (3事業所)	サ高住 (6事業所)	グループホーム (30事業所)	特定施設 (10事業所)	老健 (8事業所)
0 (いない)	16事業所	2事業所	5事業所	14事業所	7事業所	8事業所
1～9	3事業所	1事業所	1事業所	13事業所	3事業所	
10～19						
20～29						
30～39						
40以上						
不明	2事業所			2事業所		
無回答	1事業所			1事業所		

(6) 入所・入居までの平均待機期間

	住宅型有料 (22事業所)	軽費老人ホーム (3事業所)	サ高住 (6事業所)	グループホーム (30事業所)	特定施設 (10事業所)
0 (待機なし)	15事業所	1事業所	2事業所	7事業所	3事業所
1～3か月	4事業所			3事業所	4事業所
4～6か月	1事業所	1事業所	2事業所	4事業所	2事業所
7～9か月				3事業所	
10～12か月	1事業所	1事業所		3事業所	
1年1か月～1年6か月				3事業所	
1年7か月～2年	1事業所			2事業所	
2年1か月以上					
不明			2事業所	3事業所	1事業所
無回答				2事業所	

2. 現在の入所・入居者について

(1) 介護度別の入所・入居者の人数

①実数

(人)	全サービス (93事業所)	住宅型有料 (22事業所)	軽費老人ホーム (3事業所)	サ高住 (6事業所)	グループホーム (30事業所)	特定施設 (10事業所)	老健 (8事業所)	特養 (14事業所)
自立	214	36	41	21	0	116	0	0
要支援1	109	16	26	22	0	45	0	0
要支援2	97	19	28	13	1	36	0	0
要介護1	634	121	54	80	81	148	136	14
要介護2	608	153	13	43	113	110	150	26
要介護3	971	137	1	20	113	84	161	455
要介護4	1,124	132	0	12	78	98	207	597
要介護5	516	74	0	5	42	43	49	303
申請中・不明	31	24	0	0	0	1	1	5
入所・入居者合計	4,304	712	163	216	428	681	704	1,400

②割合（サービス種別）

	全サービス (93事業所)	住宅型有料 (22事業所)	軽費老人ホーム (3事業所)	サ高住 (6事業所)	グループホーム (30事業所)	特定施設 (10事業所)	老健 (8事業所)	特養 (14事業所)
自立	5.0%	5.1%	25.2%	9.7%	0.0%	17.0%	0.0%	0.0%
要支援1	2.5%	2.2%	16.0%	10.2%	0.0%	6.6%	0.0%	0.0%
要支援2	2.3%	2.7%	17.2%	6.0%	0.2%	5.3%	0.0%	0.0%
要介護1	14.7%	17.0%	33.1%	37.0%	18.9%	21.7%	19.3%	1.0%
要介護2	14.1%	21.5%	8.0%	19.9%	26.4%	16.2%	21.3%	1.9%
要介護3	22.6%	19.2%	0.6%	9.3%	26.4%	12.3%	22.9%	32.5%
要介護4	26.1%	18.5%	0.0%	5.6%	18.2%	14.4%	29.4%	42.6%
要介護5	12.0%	10.4%	0.0%	2.3%	9.8%	6.3%	7.0%	21.6%
申請中・不明	0.7%	3.4%	0.0%	0.0%	0.0%	0.1%	0.1%	0.4%

(2) 医療措置を受けている入所・入居者数と、事業所で受け入れが可能な医療処置の種類

	全サービス (93事業所)	住宅型有料 (22事業所)	軽費老人 ホーム (3事業所)	サ高住 (6事業所)	グループ ホーム (30事業所)	特定施設 (10事業所)	老健 (8事業所)	特養 (14事業所)
医療処置を受けている入所・入居者数								
実人数	694人	239人	1人	5人	9人	140人	78人	222人
受け入れが可能な医療処置（複数回答）								
点滴の管理	18.3%	22.7%	0.0%	16.7%	3.3%	60.0%	37.5%	7.1%
中心静脈栄養	4.3%	13.6%	0.0%	0.0%	0.0%	10.0%	0.0%	0.0%
透析	20.4%	50.0%	0.0%	66.7%	0.0%	40.0%	0.0%	0.0%
ストーマの処置	52.7%	81.8%	33.3%	50.0%	3.3%	80.0%	75.0%	85.7%
酸素療法	49.5%	77.3%	0.0%	16.7%	13.3%	80.0%	50.0%	85.7%
レスピレーター	2.2%	9.1%	0.0%	0.0%	0.0%	0.0%	0.0%	0.0%
気管切開の処置	3.2%	9.1%	0.0%	0.0%	0.0%	10.0%	0.0%	0.0%
疼痛の看護	26.9%	45.5%	0.0%	16.7%	10.0%	70.0%	12.5%	21.4%
経管栄養	30.1%	18.2%	0.0%	0.0%	3.3%	60.0%	62.5%	85.7%
モニター測定	5.4%	9.1%	0.0%	0.0%	0.0%	0.0%	37.5%	0.0%
褥瘡の処置	55.9%	68.2%	0.0%	50.0%	30.0%	70.0%	75.0%	85.7%
カテーテル	46.2%	50.0%	0.0%	33.3%	13.3%	60.0%	100.0%	85.7%
喀痰吸引	35.5%	40.9%	0.0%	16.7%	0.0%	40.0%	75.0%	92.9%
インスリン注射	40.9%	59.1%	0.0%	50.0%	3.3%	90.0%	50.0%	57.1%
対応可能な医療処置はない	15.1%	9.1%	33.3%	0.0%	33.3%	10.0%	0.0%	0.0%
無回答	11.8%	0.0%	33.3%	16.7%	30.0%	0.0%	0.0%	0.0%

3. 過去1年間の退去者について

(1) 介護度別の退去者の人数

①実数

(人)	全サービス (93事業所)	住宅型有料 (22事業所)	軽費老人ホーム (3事業所)	サ高住 (6事業所)	グループホーム (30事業所)	特定施設 (10事業所)	老健 (8事業所)	特養 (14事業所)
自立	17	6	3	8	0	0	0	0
要支援1	11	4	3	0	0	4	0	0
要支援2	10	5	3	0	0	2	0	0
要介護1	184	16	12	3	3	11	139	0
要介護2	203	28	4	12	3	13	143	0
要介護3	280	28	0	5	7	8	219	13
要介護4	350	32	5	9	18	15	235	36
要介護5	126	11	1	2	7	4	58	43
申請中・不明	30	12	1	0	0	17	0	0
合計	1,211	142	32	39	38	74	794	92

②割合（サービス種別）

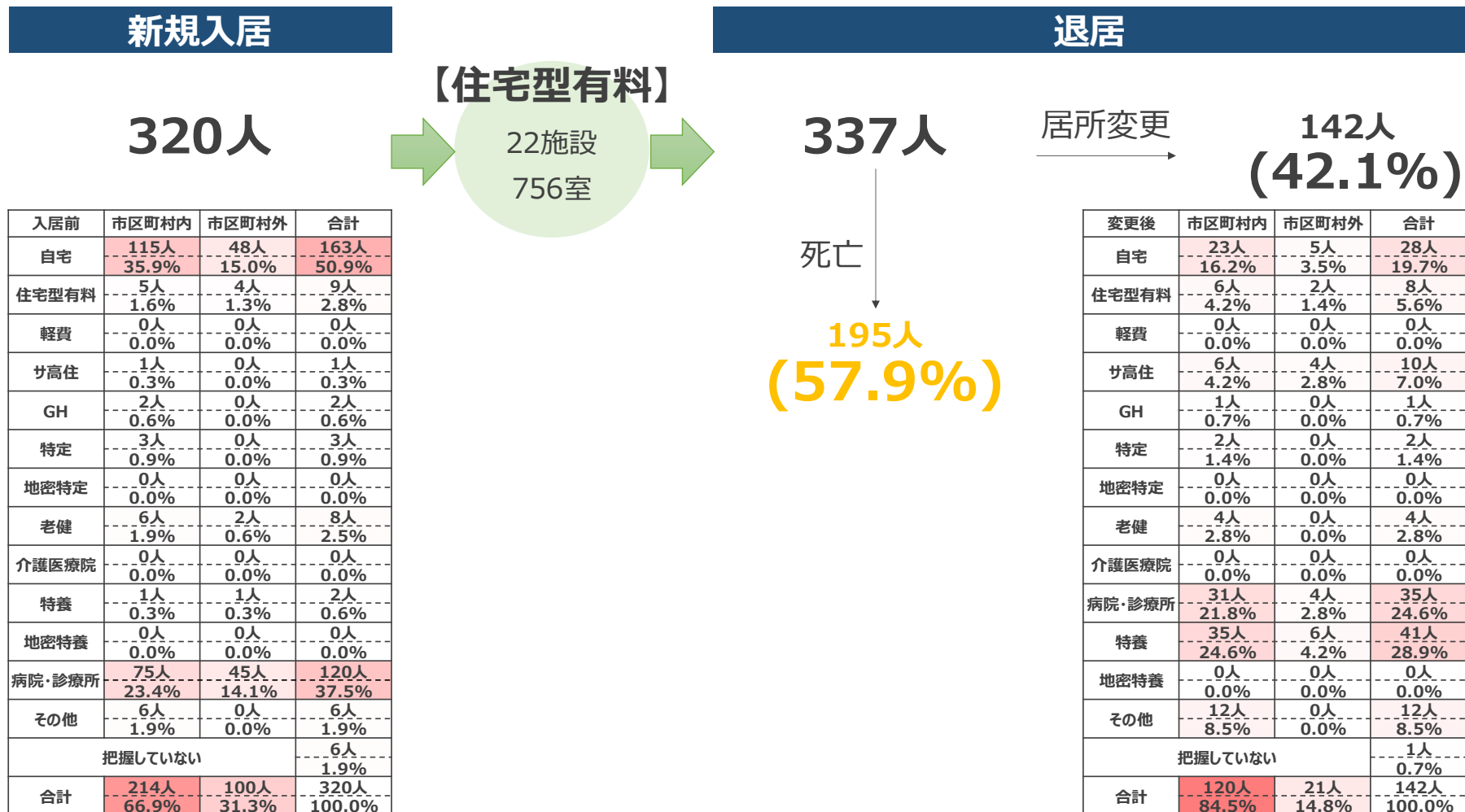
	全サービス (93事業所)	住宅型有料 (22事業所)	軽費老人ホーム (3事業所)	サ高住 (6事業所)	グループホーム (30事業所)	特定施設 (10事業所)	老健 (8事業所)	特養 (14事業所)
自立	1.4%	4.2%	9.4%	20.5%	0.0%	0.0%	0.0%	0.0%
要支援1	0.9%	2.8%	9.4%	0.0%	0.0%	5.4%	0.0%	0.0%
要支援2	0.8%	3.5%	9.4%	0.0%	0.0%	2.7%	0.0%	0.0%
要介護1	15.2%	11.3%	37.5%	7.7%	7.9%	14.9%	17.5%	0.0%
要介護2	16.8%	19.7%	12.5%	30.8%	7.9%	17.6%	18.0%	0.0%
要介護3	23.1%	19.7%	0.0%	12.8%	18.4%	10.8%	27.6%	14.1%
要介護4	28.9%	22.5%	15.6%	23.1%	47.4%	20.3%	29.6%	39.1%
要介護5	10.4%	7.7%	3.1%	5.1%	18.4%	5.4%	7.3%	46.7%
申請中・不明	2.5%	8.5%	3.1%	0.0%	0.0%	23.0%	0.0%	0.0%

(2) 入所・入居者が退去する理由（3つまで）

	全サービス (93事業所)	住宅型有料 (22事業所)	軽費老人 ホーム (3事業所)	サ高住 (6事業所)	グループ ホーム (30事業所)	特定施設 (10事業所)	老健 (8事業所)	特養 (14事業所)
必要な生活支援が発生・増大した	6.5%	4.5%	33.3%	16.7%	6.7%	10.0%	0.0%	0.0%
必要な身体介護が発生・増大した	19.4%	13.6%	100.0%	83.3%	16.7%	10.0%	12.5%	0.0%
認知症の症状が悪化した	14.0%	4.5%	100.0%	66.7%	10.0%	10.0%	12.5%	0.0%
医療的ケアの必要性が高まった	63.4%	40.9%	66.7%	50.0%	70.0%	70.0%	75.0%	78.6%
その他の状態像の悪化	10.8%	13.6%	0.0%	0.0%	13.3%	10.0%	0.0%	14.3%
状態等の改善	17.2%	18.2%	0.0%	0.0%	6.7%	30.0%	75.0%	7.1%
必要な居宅サービス利用を望まなかった	1.1%	0.0%	0.0%	0.0%	0.0%	0.0%	12.5%	0.0%
費用負担が重くなった	36.6%	54.5%	0.0%	16.7%	43.3%	40.0%	25.0%	14.3%
本人の希望	18.3%	40.9%	0.0%	0.0%	0.0%	30.0%	50.0%	7.1%
その他	25.8%	36.4%	0.0%	0.0%	30.0%	20.0%	25.0%	21.4%
無回答	5.4%	0.0%	0.0%	16.7%	6.7%	0.0%	0.0%	14.3%

4. 各施設における、過去1年間の入居及び退去の流れ

(1) 住宅型有料老人ホーム



(2) 軽費老人ホーム

新規入居

34人

【軽費老人ホーム】

3施設
167室

入居前	市区町村内	市区町村外	合計
自宅	18人 52.9%	8人 23.5%	26人 76.5%
住宅型有料	1人 2.9%	0人 0.0%	1人 2.9%
軽費	1人 2.9%	0人 0.0%	1人 2.9%
サ高住	0人 0.0%	0人 0.0%	0人 0.0%
GH	0人 0.0%	0人 0.0%	0人 0.0%
特定	0人 0.0%	0人 0.0%	0人 0.0%
地密特定	0人 0.0%	0人 0.0%	0人 0.0%
老健	3人 8.8%	1人 2.9%	4人 11.8%
介護医療院	0人 0.0%	0人 0.0%	0人 0.0%
特養	0人 0.0%	0人 0.0%	0人 0.0%
地密特養	0人 0.0%	0人 0.0%	0人 0.0%
病院・診療所	1人 2.9%	0人 0.0%	1人 2.9%
その他	1人 2.9%	0人 0.0%	1人 2.9%
把握していない			0人 0.0%
合計	25人 73.5%	9人 26.5%	34人 100.0%

退居

38人

居所変更

32人
(84.2%)

死亡

6人
(15.8%)

変更後	市区町村内	市区町村外	合計
自宅	0人 0.0%	0人 0.0%	0人 0.0%
住宅型有料	4人 12.5%	2人 6.3%	6人 18.8%
軽費	1人 3.1%	0人 0.0%	1人 3.1%
サ高住	1人 3.1%	0人 0.0%	1人 3.1%
GH	1人 3.1%	1人 3.1%	2人 6.3%
特定	0人 0.0%	0人 0.0%	0人 0.0%
地密特定	0人 0.0%	0人 0.0%	0人 0.0%
老健	10人 31.3%	1人 3.1%	11人 34.4%
介護医療院	0人 0.0%	0人 0.0%	0人 0.0%
病院・診療所	8人 25.0%	0人 0.0%	8人 25.0%
特養	3人 9.4%	0人 0.0%	3人 9.4%
地密特養	0人 0.0%	0人 0.0%	0人 0.0%
その他	0人 0.0%	0人 0.0%	0人 0.0%
把握していない			0人 0.0%
合計	28人 87.5%	4人 12.5%	32人 100.0%

(3) サービス付き高齢者向け住宅

新規入居

58人

【サ高住】

6施設
220戸

入居前	市区町村内	市区町村外	合計
自宅	38人 65.5%	7人 12.1%	45人 77.6%
住宅型有料	1人 1.7%	1人 1.7%	2人 3.4%
軽費	0人 0.0%	0人 0.0%	0人 0.0%
サ高住	0人 0.0%	0人 0.0%	0人 0.0%
GH	0人 0.0%	0人 0.0%	0人 0.0%
特定	1人 1.7%	0人 0.0%	1人 1.7%
地密特定	0人 0.0%	0人 0.0%	0人 0.0%
老健	3人 5.2%	0人 0.0%	3人 5.2%
介護医療院	0人 0.0%	0人 0.0%	0人 0.0%
特養	3人 5.2%	0人 0.0%	3人 5.2%
地密特養	0人 0.0%	0人 0.0%	0人 0.0%
病院・診療所	4人 6.9%	0人 0.0%	4人 6.9%
その他	0人 0.0%	0人 0.0%	0人 0.0%
把握していない			0人 0.0%
合計	50人 86.2%	8人 13.8%	58人 100.0%

退居

57人

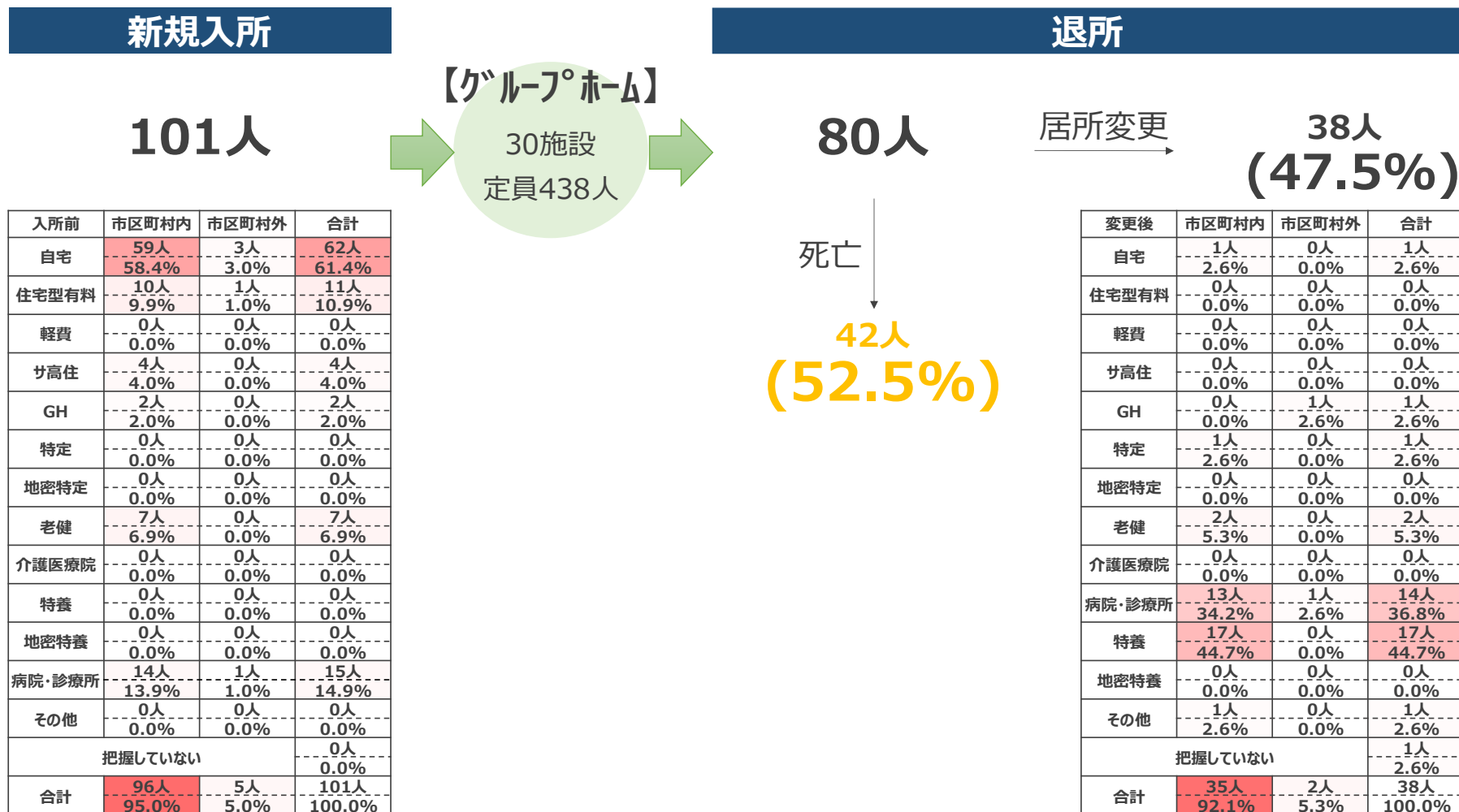
居所変更

39人
(68.4%)

死亡
↓
18人
(31.6%)

変更後	市区町村内	市区町村外	合計
自宅	3人 7.7%	0人 0.0%	3人 7.7%
住宅型有料	0人 0.0%	0人 0.0%	0人 0.0%
軽費	20人 51.3%	0人 0.0%	20人 51.3%
サ高住	0人 0.0%	0人 0.0%	0人 0.0%
GH	4人 10.3%	0人 0.0%	4人 10.3%
特定	3人 7.7%	0人 0.0%	3人 7.7%
地密特定	0人 0.0%	0人 0.0%	0人 0.0%
老健	2人 5.1%	0人 0.0%	2人 5.1%
介護医療院	0人 0.0%	0人 0.0%	0人 0.0%
病院・診療所	0人 0.0%	0人 0.0%	0人 0.0%
特養	3人 7.7%	0人 0.0%	3人 7.7%
地密特養	0人 0.0%	0人 0.0%	0人 0.0%
その他	1人 2.6%	0人 0.0%	1人 2.6%
把握していない			3人 7.7%
合計	36人 92.3%	0人 0.0%	39人 100.0%

(4) 認知症対応型共同生活介護（グループホーム）



(5) 特定施設入居者生活介護

新規入所

194人

入所前	市区町村内	市区町村外	合計
自宅	89人 45.9%	21人 10.8%	110人 56.7%
住宅型有料	0人 0.0%	0人 0.0%	0人 0.0%
軽費	0人 0.0%	0人 0.0%	0人 0.0%
サ高住	2人 1.0%	1人 0.5%	3人 1.5%
GH	3人 1.5%	0人 0.0%	3人 1.5%
特定	3人 1.5%	0人 0.0%	3人 1.5%
地密特定	0人 0.0%	0人 0.0%	0人 0.0%
老健	4人 2.1%	0人 0.0%	4人 2.1%
介護医療院	0人 0.0%	0人 0.0%	0人 0.0%
特養	2人 1.0%	0人 0.0%	2人 1.0%
地密特養	0人 0.0%	0人 0.0%	0人 0.0%
病院・診療所	62人 32.0%	7人 3.6%	69人 35.6%
その他	0人 0.0%	0人 0.0%	0人 0.0%
把握していない			0人 0.0%
合計	165人 85.1%	29人 14.9%	194人 100.0%

【特定施設】

10施設
定員695人

退所

191人

居所変更

74人
(38.7%)

死亡
↓
117人
(61.3%)

変更後	市区町村内	市区町村外	合計
自宅	9人 12.2%	2人 2.7%	11人 14.9%
住宅型有料	1人 1.4%	0人 0.0%	1人 1.4%
軽費	0人 0.0%	0人 0.0%	0人 0.0%
サ高住	1人 1.4%	0人 0.0%	1人 1.4%
GH	4人 5.4%	0人 0.0%	4人 5.4%
特定	14人 18.9%	2人 2.7%	16人 21.6%
地密特定	0人 0.0%	0人 0.0%	0人 0.0%
老健	2人 2.7%	0人 0.0%	2人 2.7%
介護医療院	0人 0.0%	0人 0.0%	0人 0.0%
病院・診療所	6人 8.1%	2人 2.7%	8人 10.8%
特養	22人 29.7%	0人 0.0%	22人 29.7%
地密特養	0人 0.0%	0人 0.0%	0人 0.0%
その他	9人 12.2%	0人 0.0%	9人 12.2%
把握していない			0人 0.0%
合計	68人 91.9%	6人 8.1%	74人 100.0%

(6) 介護老人保健施設

新規入所

897人

入所前	市区町村内	市区町村外	合計
自宅	232人 25.9%	14人 1.6%	246人 27.4%
住宅型有料	2人 0.2%	0人 0.0%	2人 0.2%
軽費	0人 0.0%	0人 0.0%	0人 0.0%
サ高住	0人 0.0%	0人 0.0%	0人 0.0%
GH	0人 0.0%	0人 0.0%	0人 0.0%
特定	0人 0.0%	0人 0.0%	0人 0.0%
地密特定	0人 0.0%	0人 0.0%	0人 0.0%
老健	204人 22.7%	55人 6.1%	259人 28.9%
介護医療院	0人 0.0%	0人 0.0%	0人 0.0%
特養	6人 0.7%	0人 0.0%	6人 0.7%
地密特養	0人 0.0%	0人 0.0%	0人 0.0%
病院・診療所	334人 37.2%	44人 4.9%	378人 42.1%
その他	3人 0.3%	3人 0.3%	6人 0.7%
把握していない			0人 0.0%
合計	781人 87.1%	116人 12.9%	897人 100.0%

【老健】

8施設
定員742人

退所

860人

死亡
↓
66人
(7.7%)

居所変更

794人
(92.3%)

変更後	市区町村内	市区町村外	合計
自宅	173人 21.8%	6人 0.8%	179人 22.5%
住宅型有料	29人 3.7%	4人 0.5%	33人 4.2%
軽費	2人 0.3%	0人 0.0%	2人 0.3%
サ高住	7人 0.9%	0人 0.0%	7人 0.9%
GH	8人 1.0%	0人 0.0%	8人 1.0%
特定	2人 0.3%	0人 0.0%	2人 0.3%
地密特定	0人 0.0%	0人 0.0%	0人 0.0%
老健	187人 23.6%	65人 8.2%	252人 31.7%
介護医療院	0人 0.0%	0人 0.0%	0人 0.0%
病院・診療所	182人 22.9%	5人 0.6%	187人 23.6%
特養	114人 14.4%	4人 0.5%	118人 14.9%
地密特養	0人 0.0%	0人 0.0%	0人 0.0%
その他	2人 0.3%	4人 0.5%	6人 0.8%
把握していない			0人 0.0%
合計	706人 88.9%	88人 11.1%	794人 100.0%

(7) 介護老人福祉施設（特別養護老人ホーム）

新規入所

523人

入所前	市区町村内	市区町村外	合計
自宅	212人 40.5%	19人 3.6%	231人 44.2%
住宅型有料	14人 2.7%	0人 0.0%	14人 2.7%
軽費	1人 0.2%	0人 0.0%	1人 0.2%
サ高住	6人 1.1%	1人 0.2%	7人 1.3%
GH	13人 2.5%	0人 0.0%	13人 2.5%
特定	22人 4.2%	3人 0.6%	25人 4.8%
地密特定	0人 0.0%	0人 0.0%	0人 0.0%
老健	79人 15.1%	7人 1.3%	86人 16.4%
介護医療院	0人 0.0%	0人 0.0%	0人 0.0%
特養	6人 1.1%	0人 0.0%	6人 1.1%
地密特養	0人 0.0%	0人 0.0%	0人 0.0%
病院・診療所	98人 18.7%	21人 4.0%	119人 22.8%
その他	19人 3.6%	2人 0.4%	21人 4.0%
把握していない			0人 0.0%
合計	470人 89.9%	53人 10.1%	523人 100.0%

【特養】

14施設
定員1440人

退所

504人

死亡
↓
412人
(81.7%)

居所変更

92人
(18.3%)

変更後	市区町村内	市区町村外	合計
自宅	4人 4.3%	3人 3.3%	7人 7.6%
住宅型有料	0人 0.0%	0人 0.0%	0人 0.0%
軽費	0人 0.0%	0人 0.0%	0人 0.0%
サ高住	0人 0.0%	0人 0.0%	0人 0.0%
GH	1人 1.1%	0人 0.0%	1人 1.1%
特定	1人 1.1%	0人 0.0%	1人 1.1%
地密特定	0人 0.0%	1人 1.1%	1人 1.1%
老健	5人 5.4%	0人 0.0%	5人 5.4%
介護医療院	0人 0.0%	1人 1.1%	1人 1.1%
病院・診療所	73人 79.3%	2人 2.2%	75人 81.5%
特養	0人 0.0%	0人 0.0%	0人 0.0%
地密特養	0人 0.0%	0人 0.0%	0人 0.0%
その他	0人 0.0%	1人 1.1%	1人 1.1%
把握していない			0人 0.0%
合計	84人 91.3%	8人 8.7%	92人 100.0%