

市民活動サポートセンター例月実績報告（平成29年度）

H29. 7. 31

資料1-1  
平成29年8月17日  
市民活動サポートセンター運営懇話会

◆センター利用実績（汐入）

	4月	5月	6月	7月	8月	9月	10月	11月	12月	1月	2月	3月	合計	前年度比
利用者数	↓ 4,508	↓ 4,270	↓ 4,007	↑ 4,053									16,838	98.89%
前年度利用者数	4,718	4,371	4,183	3,755	3,409	3,883	4,165	4,051	3,608	3,272	3,869	4,045	47,329	
利用団体数	↓ 1,237	↓ 1,140	↓ 1,122	↑ 1,105									4,604	100.15%
前年度利用団体数	1,303	1,149	1,127	1,018	940	1,119	1,126	1,049	916	952	1,012	1,148	12,859	
データベース登録団体数	631	635	636	641									***	***

◆センター利用実績（久里浜）

	4月	5月	6月	7月	8月	9月	10月	11月	12月	1月	2月	3月	合計	前年度比
利用者数	↓ 257	↓ 174	↓ 163	↑ 168									762	96.09%
前年度利用者数	275	175	178	165	98	163	146	172	113	123	132	176	1,916	
利用団体数	↓ 105	↓ 73	↓ 69	↑ 82									329	97.63%
前年度利用団体数	120	78	76	63	59	80	64	63	50	59	64	81	857	

◆センター利用実績（追浜）

	4月	5月	6月	7月	8月	9月	10月	11月	12月	1月	2月	3月	合計	前年度比
利用者数	↓ 244	↑ 213	↓ 155	↑ 170									782	102.09%
前年度利用者数	255	194	172	145	120	123	159	155	134	97	133	177	1,864	
利用団体数	↓ 100	↑ 88	↓ 78	↑ 74									340	101.80%
前年度利用団体数	108	71	86	69	71	67	78	67	60	55	59	96	887	

◆備品貸出実績（汐入）

	4月	5月	6月	7月	8月	9月	10月	11月	12月	1月	2月	3月	合計	前年度計
プロジェクター	1	1	3	1									6	32
ワイヤレスアンプ	1	1	4	3									9	19
メガホン（通常・防水）	2	2	0	0									4	4
展示パネルフレーム	0	0	0	0									0	3
スクリーン	0	1	0	0									1	18
ドラムコード	4	2	4	2									12	8

◆講座開催実績（汐入）

	4月	5月	6月	7月	8月	9月	10月	11月	12月	1月	2月	3月	合計	前年度計
自主講座開催数	0	16	8	8									32	60
延べ受講者数	0	24	12	12									48	125
フリープラン講座開催数	14	11	15	13									53	181
延べ受講者数	40	34	46	39									159	517

◆コピー機・印刷機利用実績（汐入） コピー機利用料金：白黒1枚10円 カラー1枚50円 印刷機利用料金：製版1枚50円＋印刷1枚0.4円

	4月	5月	6月	7月	8月	9月	10月	11月	12月	1月	2月	3月	合計	前年度比
白黒コピー/PC出力枚数	5,234	7,063	4,089	4,333									20,719	
カラーコピー/PC出力枚数	415	422	234	364									1,435	
コピー機料金収入	↓ 71,910	↑ 82,050	↓ 46,880	↓ 48,220	↓ 0	↓ 0	↓ 0	↓ 0	↓ 0	↓ 0	↓ 0	↓ 0	249,060	100.29%
前年度コピー機料金収入	81,130	49,580	58,730	58,890	57,900	60,680	48,470	52,650	44,540	40,020	67,840	103,570	724,000	
製版枚数	3,396	2,545	1,882	1,405									9,228	
印刷枚数	459,864	313,399	232,072	179,452									1,184,787	
印刷機料金収入	↓ 343,560	↑ 243,950	↓ 168,630	↓ 134,210									890,350	93.77%
前年度印刷機料金収入	393,800	209,040	175,350	171,290	154,610	155,460	150,810	140,660	100,710	134,310	146,900	210,200	2,143,140	

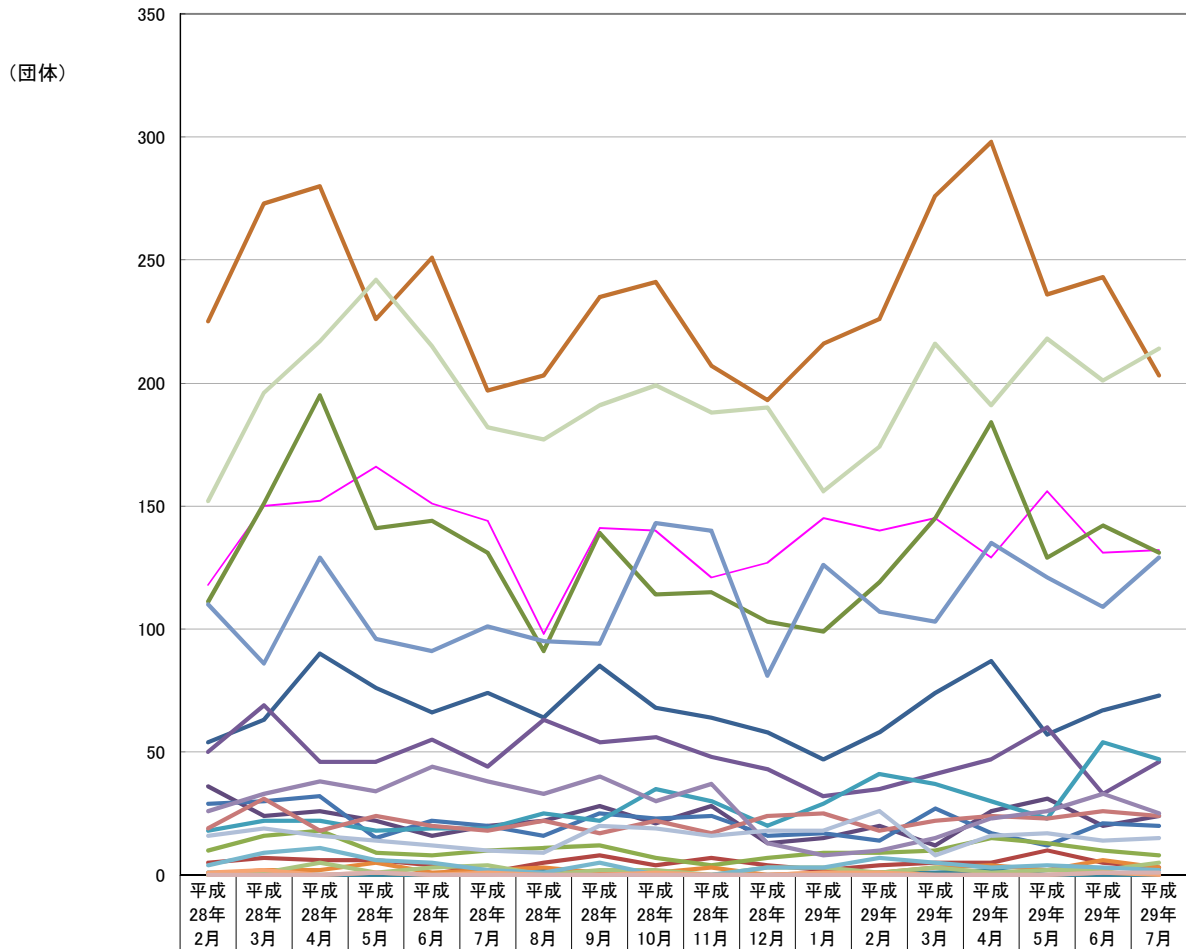
◆コピー機・印刷機利用実績（久里浜） コピー機利用料金：白黒1枚10円 印刷機利用料金：製版1枚100円（印刷500枚まで）

	4月	5月	6月	7月	8月	9月	10月	11月	12月	1月	2月	3月	合計	前年度比
コピー枚数	1,562	446	470	202									2,680	
コピー機料金収入	↑ 15,620	↓ 4,460	↓ 4,700	↑ 2,020	↓ 0	↓ 0	↓ 0	↓ 0	↓ 0	↓ 0	↓ 0	↓ 0	26,800	123.79%
前年度コピー機料金収入	6,530	8,060	5,250	1,810	3,900	2,390	3,770	2,340	1,050	1,780	2,980	2,880	42,740	
製版枚数	411	196	204	211									1,022	
印刷枚数	53,393	36,389	29,792	32,500									152,074	
印刷機料金収入	↓ 40,200	↓ 19,200	↓ 20,300	↓ 20,700									100,400	82.30%
前年度印刷機料金収入	49,500	26,900	23,300	22,300	21,900	25,100	11,800	12,600	16,400	11,000	25,700	26,900	273,400	

◆コピー機・印刷機利用実績（追浜） コピー機利用料金：白黒1枚10円 印刷機利用料金：製版1枚100円（印刷500枚まで）

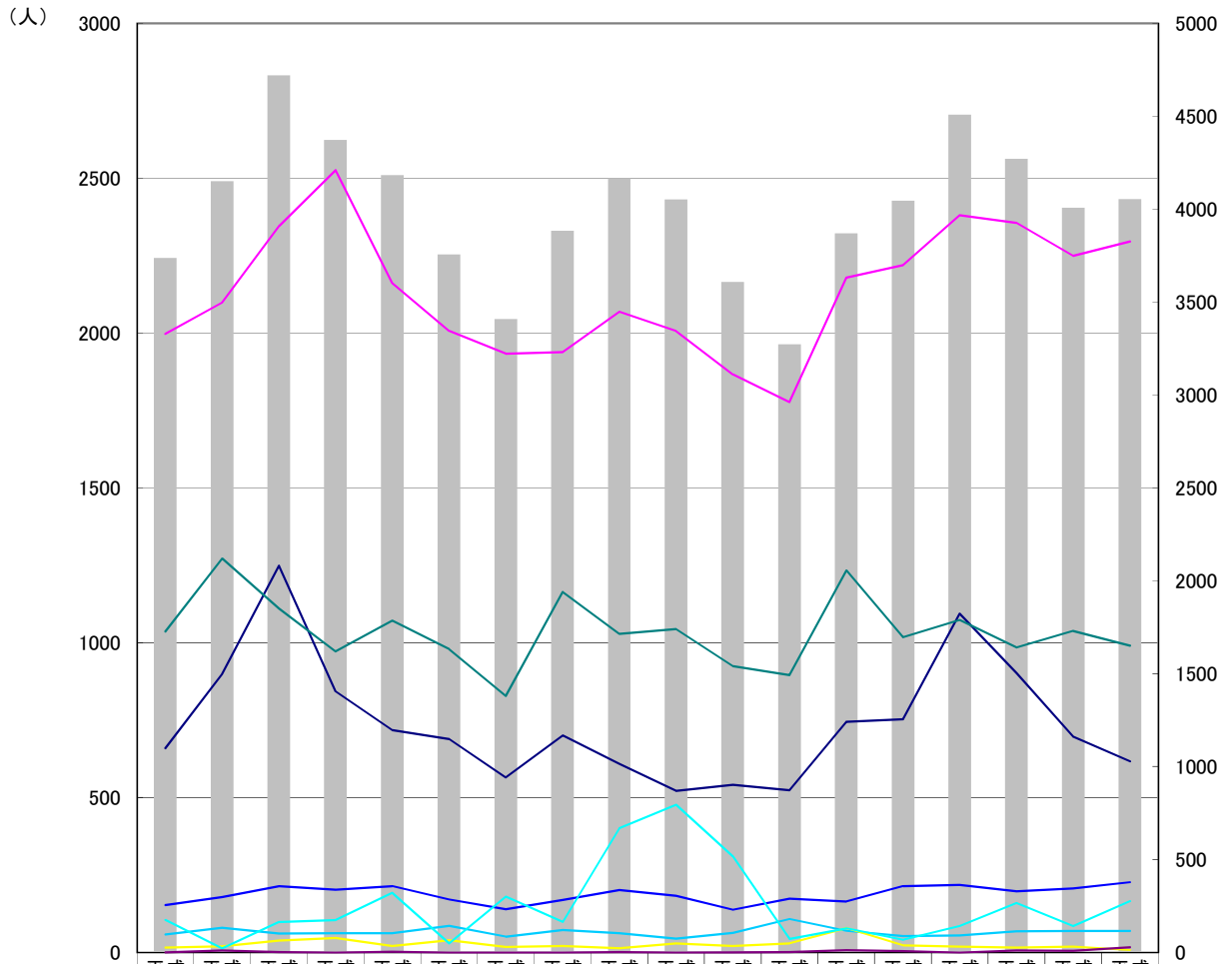
	4月	5月	6月	7月	8月	9月	10月	11月	12月	1月	2月	3月	合計	前年度比
コピー枚数	1,065	607	695	623									2,990	
コピー機料金収入	↑ 10,650	↓ 6,070	↓ 6,950	↓ 6,230	↓ 0	↓ 0	↓ 0	↓ 0	↓ 0	↓ 0	↓ 0	↓ 0	29,900	84.65%
前年度コピー機料金収入	7,900	10,410	8,650	8,360	4,690	7,210	6,820	4,750	3,610	7,860	6,090	12,720	89,070	
製版枚数	335	369	210	77									991	
印刷枚数	40,337	25,185	23,397	13,630									102,549	
印刷機料金収入	↓ 33,400	↑ 36,600	↓ 21,000	↓ 7,600									98,600	91.47%
前年度印刷機料金収入	35,900	25,400	27,400	19,100	13,700	15,800	12,700	14,300	11,000	8,200	15,300	24,400	223,200	

## 市民活動サポートセンター分野別利用者数推移



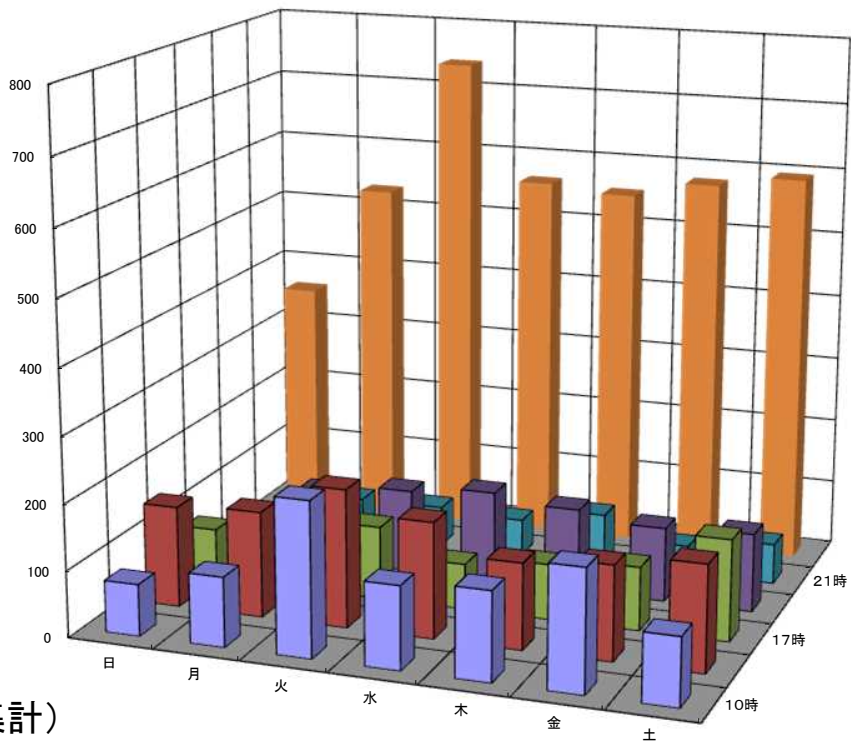
	平成 28年 2月	平成 28年 3月	平成 28年 4月	平成 28年 5月	平成 28年 6月	平成 28年 7月	平成 28年 8月	平成 28年 9月	平成 28年 10月	平成 28年 11月	平成 28年 12月	平成 29年 1月	平成 29年 2月	平成 29年 3月	平成 29年 4月	平成 29年 5月	平成 29年 6月	平成 29年 7月
保健福祉	118	150	152	166	151	144	98	141	140	121	127	145	140	145	129	156	131	132
社会教育	54	63	90	76	66	74	64	85	68	64	58	47	58	74	87	57	67	73
まちづくり	111	151	195	141	144	131	91	139	114	115	103	99	119	145	184	129	142	131
観光	36	24	26	22	16	20	22	28	21	28	13	15	20	12	26	31	20	24
農山漁村	1	1	0	0	0	0	2	0	0	0	0	0	1	1	2	0	0	0
文化スポ	225	273	280	226	251	197	203	235	241	207	193	216	226	276	298	236	243	203
環境保全	29	30	32	15	22	20	16	25	23	24	16	17	14	27	17	12	21	20
災害救助	5	7	6	6	4	1	5	8	4	7	4	2	4	5	5	10	5	3
地域安全	10	16	18	9	8	10	11	12	7	4	7	9	9	10	15	13	10	8
人権擁護	50	69	46	46	55	44	63	54	56	48	43	32	35	41	47	60	33	46
国際協力	18	22	22	18	19	19	25	22	35	30	20	29	41	37	30	23	54	47
男女共同	0	2	2	5	1	2	3	1	1	3	0	1	1	3	4	2	6	3
子ども	110	86	129	96	91	101	95	94	143	140	81	126	107	103	135	121	109	129
情報化社会	19	31	18	24	20	18	22	17	22	17	24	25	18	22	24	23	26	24
科学技術	0	1	5	1	3	4	0	2	2	0	3	3	1	3	1	2	2	5
経済活動	26	33	38	34	44	38	33	40	30	37	13	8	10	15	23	26	33	25
職業能力開発	4	9	11	6	5	2	1	5	0	0	3	3	7	5	3	4	3	2
消費者保護	1	2	0	1	0	1	0	0	1	0	0	1	1	0	0	0	1	0
活動支援	16	19	16	14	12	10	9	20	19	16	18	18	26	8	16	17	14	15
条例	0	0	0	1	0	0	0	0	0	0	0	0	0	0	0	0	1	1
その他	152	196	217	242	215	182	177	191	199	188	190	156	174	216	191	218	201	214

## 市民活動サポートセンターコーナー別利用者数推移



	平成 28年 2月	平成 28年 3月	平成 28年 4月	平成 28年 5月	平成 28年 6月	平成 28年 7月	平成 28年 8月	平成 28年 9月	平成 28年 10月	平成 28年 11月	平成 28年 12月	平成 29年 1月	平成 29年 2月	平成 29年 3月	平成 29年 4月	平成 29年 5月	平成 29年 6月	平成 29年 7月
■ 月合計数	3737	4150	4719	4371	4183	3755	3409	3883	4165	4051	3608	3272	3869	4045	4508	4270	4007	4053
— 交流サロン	1997	2099	2345	2526	2162	2007	1933	1939	2069	2007	1866	1777	2179	2219	2380	2356	2249	2296
— ワーキングコーナー	659	899	1249	843	718	689	565	701	609	522	542	524	745	753	1094	902	697	617
— ミーティングコーナー	1036	1272	1110	972	1071	979	828	1164	1029	1044	925	896	1233	1018	1073	985	1038	991
— パソコンコーナー	153	179	214	203	214	171	140	170	202	183	138	174	165	214	218	198	207	227
— 多目的ルーム	58	80	62	63	63	86	51	73	63	45	64	108	70	53	55	69	70	70
— キッズコーナー	16	20	39	47	21	40	18	21	14	29	21	30	79	23	19	16	19	8
— 活動紹介コーナー	105	13	99	105	193	29	180	99	401	477	310	44	78	41	85	160	85	166
— 書架	1	7	2	0	3	0	0	0	2	0	1	2	8	5	0	7	6	17

## 2017年7月市民活動サポートセンター 曜日・時間別統計



(1日～28日集計)

	日	月	火	水	木	金	土
■10時	78	105	233	125	134	183	102
■14時	153	160	209	175	130	143	160
■17時	77	94	111	69	84	96	153
■20時	38	112	127	139	127	113	119
■21時	13	60	61	55	78	43	61
■合計	359	531	741	563	553	578	595

活動紹介コーナー利用状況（平成29年度）

	期 間	団体名	内 容
1	3/27 ～ 4/9	すかつ子セミナー実行委員会	すかつ子セミナー2016活動報告
2	4/10 ～ 4/23	コールよこすか	20年間の活動内容
3	4/30 ～ 5/10	州和会	ひめゆり学徒と沖縄戦、広島長崎原爆
4	5/21 ～ 6/3	横須賀ユースホステル協会	ユースホステル活動の紹介
5	6/5 ～ 6/18	貝山地下壕保存する会	追浜海軍飛行場関係
6	6/19 ～ 6/30	横須賀市市民部市民生活課	平成28年度市民協働推進補助金交付団体活動紹介
7	7/1 ～ 7/14	市民活動サポートセンター	夏の市民活動ボランティア体験PR展示
8	7/21 ～ 7/31	コミュニティセンターフレンズ	書展
9	8/1 ～ 8/10	平和を考える会	戦争と平和
10	8/18 ～ 8/27	よこばい歩きの会	漂着物を使った作品の展示
11	9/3 ～ 9/16	16ミリ試写室	40周年記念有料上映会のPRと16ミリ試写室の活動
12	9/17 ～ 9/30	非核市民宣言運動・ヨコスカ	写真展
13	10/1 ～ 10/14	市民活動サポートセンター	夏の市民活動ボランティア体験報告展示
14	10/16 ～ 10/27	知的障がい者地域支援ネット	知的障がい者理解のためのパネル展示
15	10/28 ～ 11/10	ハッピーのたろんプロジェクト	オレンジリボンキャンペーン、児童虐待防止啓発
16	11/11 ～ 11/23	横須賀日中友好協会	近隣4ヶ国児童絵画交換展
17	11/24 ～ 12/1	秋水プロジェクト	追浜飛行場未発表写真展
18	1/7 ～ 1/20	横須賀ユースホステル協会	ユースホステル活動の紹介
19	1/26 ～ 2/8	のたろんフェア2018実行委員会	のたろんフェア2018 PR