

市民活動サポートセンター例月実績報告（平成29年度）

H29. 1. 31

資料1-1
平成30年2月22日
市民活動サポートセンター運営懇話会

◆センター利用実績（汐入）

	4月	5月	6月	7月	8月	9月	10月	11月	12月	1月	2月	3月	合計	前年度比
利用者数	↓ 4,508	↓ 4,270	↓ 4,007	↑ 4,053	↑ 3,728	↑ 3,945	↓ 3,638	↑ 4,320	↑ 3,752	↑ 3,333			39,554	100.35%
前年度利用者数	4,718	4,371	4,183	3,755	3,409	3,883	4,165	4,051	3,608	3,272	3,869	4,045	47,329	
利用団体数	↓ 1,237	↓ 1,140	↓ 1,122	↑ 1,105	↑ 1,013	↓ 1,111	↓ 1,030	↑ 1,061	↑ 953	↑ 955			10,727	100.26%
前年度利用団体数	1,303	1,149	1,127	1,018	940	1,119	1,126	1,049	916	952	1,012	1,148	12,859	
データベース登録団体数	631	635	636	641	645	645	651	655	657	660			***	***

◆センター利用実績（久里浜）

	4月	5月	6月	7月	8月	9月	10月	11月	12月	1月	2月	3月	合計	前年度比
利用者数	↓ 257	↓ 174	↓ 163	↑ 168	↑ 129	↑ 179	↑ 160	↓ 145	↑ 134	↑ 196			1,705	106.03%
前年度利用者数	275	175	178	165	98	163	146	172	113	123	132	176	1,916	
利用団体数	↓ 105	↓ 73	↓ 69	↑ 82	↑ 63	↓ 76	↓ 60	↑ 67	↑ 54	↑ 70			719	100.98%
前年度利用団体数	120	78	76	63	59	80	64	63	50	59	64	81	857	

◆センター利用実績（追浜）

	4月	5月	6月	7月	8月	9月	10月	11月	12月	1月	2月	3月	合計	前年度比
利用者数	↓ 244	↑ 213	↓ 155	↑ 170	↑ 155	↑ 164	↑ 165	↓ 116	↑ 143	↑ 109			1,634	105.15%
前年度利用者数	255	194	172	145	120	123	159	155	134	97	133	177	1,864	
利用団体数	↓ 100	↑ 88	↓ 78	↑ 74	↓ 61	↑ 77	↓ 66	↓ 52	↑ 63	↓ 52			711	97.13%
前年度利用団体数	108	71	86	69	71	67	78	67	60	55	59	96	887	

◆備品貸出実績（汐入）

	4月	5月	6月	7月	8月	9月	10月	11月	12月	1月	2月	3月	合計	前年度計
プロジェクター	1	1	3	1	4	6	4	8	5	6			39	32
ワイヤレスアンプ	1	1	4	3	4	2	2	4	1	2			24	19
メガホン（通常・防水）	2	2	0	0	2	1	2						9	4
展示パネルフレーム	0	0	0	0	0	0	0						0	3
スクリーン	0	1	0	0	1	3	1	4	5	6			21	18
ドラムコード	4	2	4	2	1	2	3						18	8

◆講座開催実績（汐入）

	4月	5月	6月	7月	8月	9月	10月	11月	12月	1月	2月	3月	合計	前年度計
自主講座開催数	0	16	8	8	0	0	8	4	4	8			56	60
延べ受講者数	0	24	12	12	0	0	8	8	4	16			84	125
フリープラン講座開催数	14	11	15	13	11	15	15	16	16	15			141	181
延べ受講者数	40	34	46	39	32	43	46	45	40	37			402	517

◆コピー機・印刷機利用実績（汐入） コピー機利用料金：白黒1枚10円 カラー1枚50円 印刷機利用料金：製版1枚50円＋印刷1枚0.4円

	4月	5月	6月	7月	8月	9月	10月	11月	12月	1月	2月	3月	合計	前年度比
白黒コピー/PC出力枚数	5,234	7,063	4,089	4,333	3,629	4,577	4,188	4,562	3,445	3,617			44,737	
カラーコピー/PC出力枚数	415	422	234	364	332	562	491	140	288	742			3,990	
コピー機料金収入	↓ 71,910	↑ 82,050	↓ 46,880	↓ 48,220	↓ 41,710	↓ 51,350	↑ 48,930	↓ 42,820	↓ 44,310	↑ 56,720	↓ 0	↓ 0	534,900	96.80%
前年度コピー機料金収入	81,130	49,580	58,730	58,890	57,900	60,680	48,470	52,650	44,540	40,020	67,840	103,570	724,000	
製版枚数	3,396	2,545	1,882	1,405	1,541	1,681	1,323	1,373	1,040	1,326			17,512	
印刷枚数	459,864	313,399	232,072	179,452	197,657	220,573	187,034	159,767	135,475	169,056			2,254,349	
印刷機料金収入	↓ 343,560	↑ 243,950	↓ 168,630	↓ 134,210	↓ 142,100	↑ 162,630	↓ 134,090	↓ 123,010	↓ 96,080	↓ 126,030			1,674,290	93.74%
前年度印刷機料金収入	393,800	209,040	175,350	171,290	154,610	155,460	150,810	140,660	100,710	134,310	146,900	210,200	2,143,140	

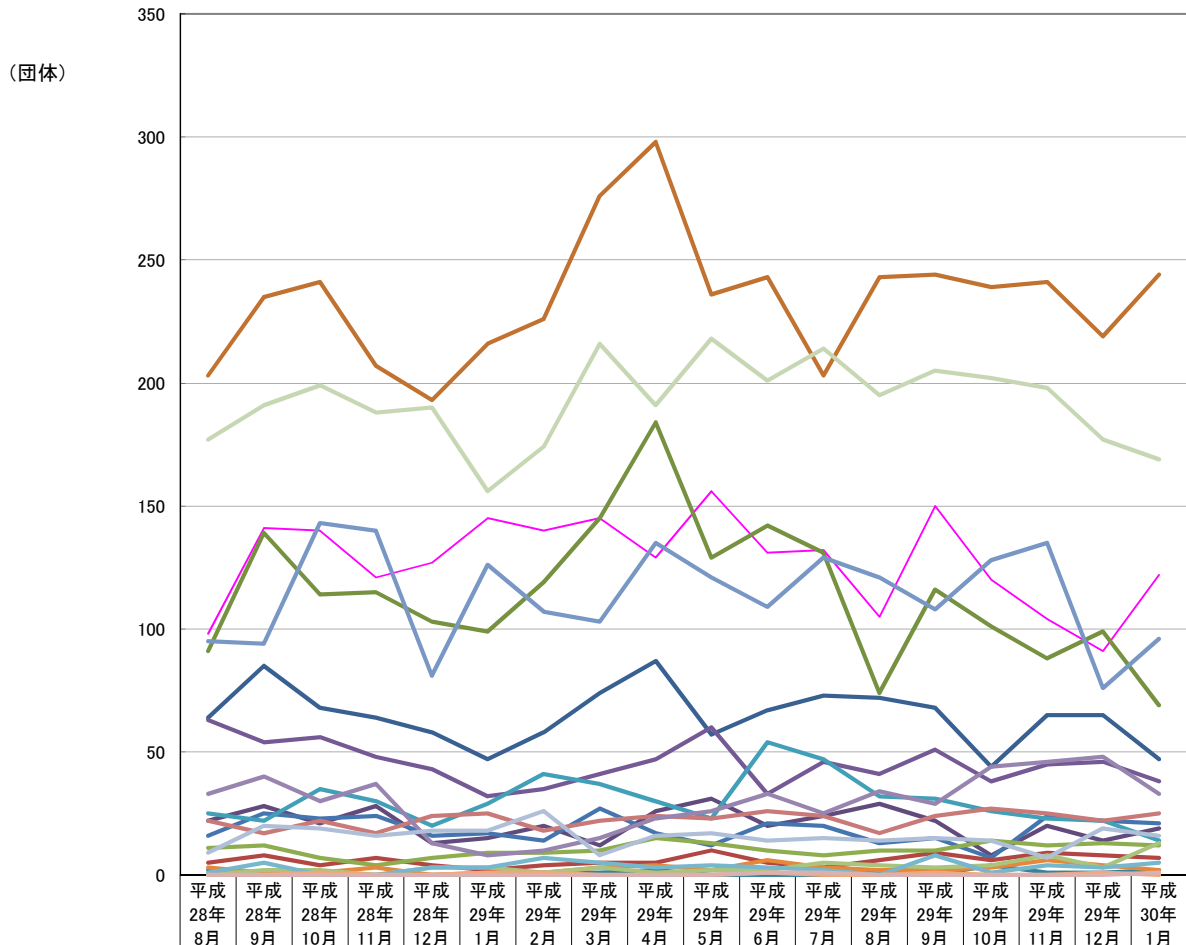
◆コピー機・印刷機利用実績（久里浜） コピー機利用料金：白黒1枚10円 印刷機利用料金：製版1枚100円（印刷500枚まで）

	4月	5月	6月	7月	8月	9月	10月	11月	12月	1月	2月	3月	合計	前年度比
コピー枚数	1,562	446	470	202	520	265	954	613	226	542			5,800	
コピー機料金収入	↑ 15,620	↓ 4,460	↓ 4,700	↑ 2,020	↑ 5,200	↑ 2,650	↑ 9,540	↑ 6,130	↑ 2,260	↑ 5,420	↓ 0	↓ 0	58,000	157.27%
前年度コピー機料金収入	6,530	8,060	5,250	1,810	3,900	2,390	3,770	2,340	1,050	1,780	2,980	2,880	42,740	
製版枚数	411	196	204	211	138	182	133	120	92	102			1,789	
印刷枚数	53,393	36,389	29,792	32,500	25,403	31,980	24,607	23,209	11,649	23,048			291,970	
印刷機料金収入	↓ 40,200	↓ 19,200	↓ 20,300	↓ 20,700	↓ 13,800	↓ 18,200	↑ 13,300	↓ 12,000	↓ 9,200	↓ 10,200			177,100	80.21%
前年度印刷機料金収入	49,500	26,900	23,300	22,300	21,900	25,100	11,800	12,600	16,400	11,000	25,700	26,900	273,400	

◆コピー機・印刷機利用実績（追浜） コピー機利用料金：白黒1枚10円 印刷機利用料金：製版1枚100円（印刷500枚まで）

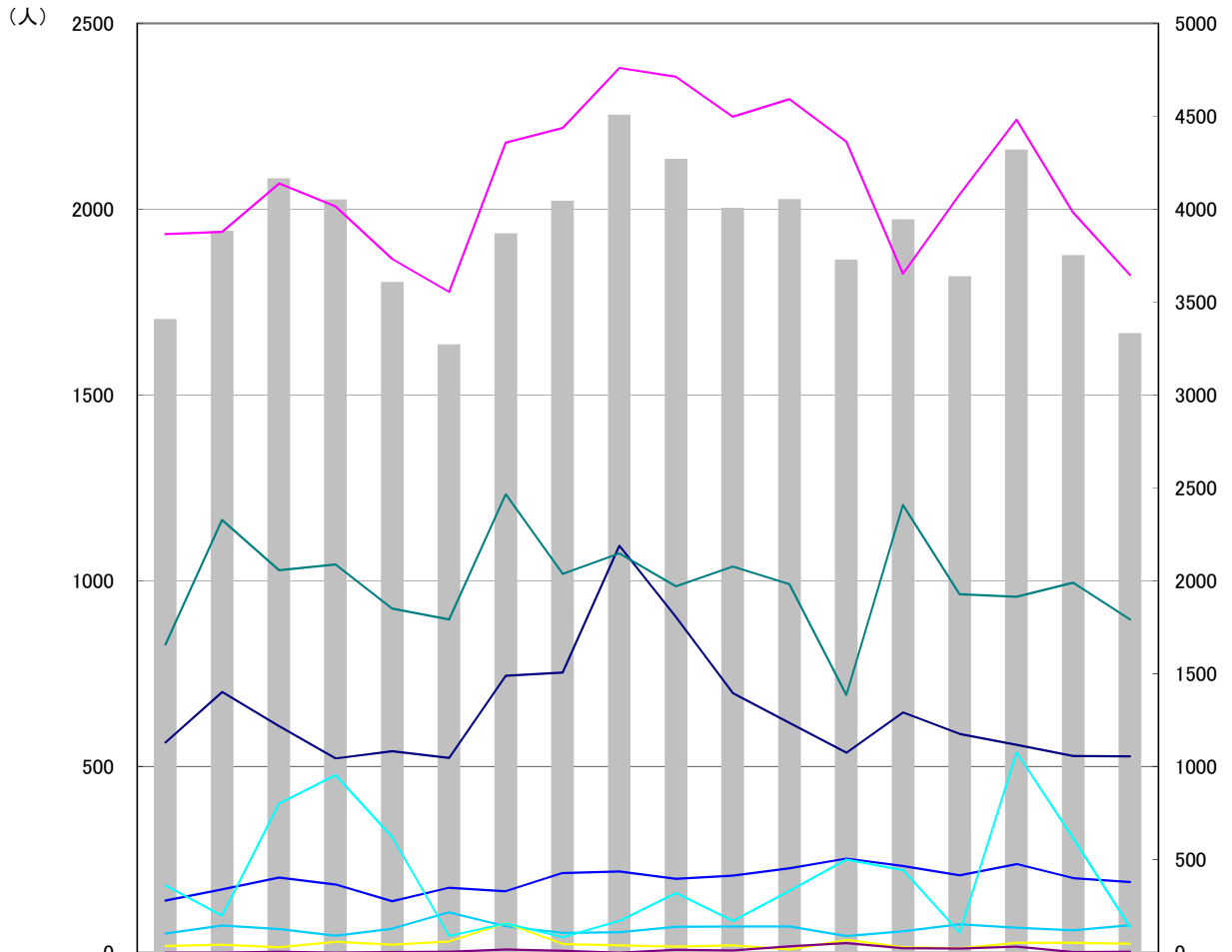
	4月	5月	6月	7月	8月	9月	10月	11月	12月	1月	2月	3月	合計	前年度比
コピー枚数	1,065	607	695	623	1,029	848	592	506	452	674			7,091	
コピー機料金収入	↑ 10,650	↓ 6,070	↓ 6,950	↓ 6,230	↑ 10,290	↑ 8,480	↓ 5,920	↑ 5,060	↑ 4,520	↓ 6,740	↓ 0	↓ 0	70,910	100.93%
前年度コピー機料金収入	7,900	10,410	8,650	8,360	4,690	7,210	6,820	4,750	3,610	7,860	6,090	12,720	89,070	
製版枚数	335	369	210	77	78	116	170	64	135	96			1,650	
印刷枚数	40,337	25,185	23,397	13,630	12,782	18,806	22,355	8,525	19,179	10,029			194,225	
印刷機料金収入	↓ 33,400	↑ 36,600	↓ 21,000	↓ 7,600	↓ 7,800	↓ 11,600	↑ 17,000	↓ 6,400	↑ 13,500	↑ 9,600			164,500	89.65%
前年度印刷機料金収入	35,900	25,400	27,400	19,100	13,700	15,800	12,700	14,300	11,000	8,200	15,300	24,400	223,200	

市民活動サポートセンター分野別利用者数推移



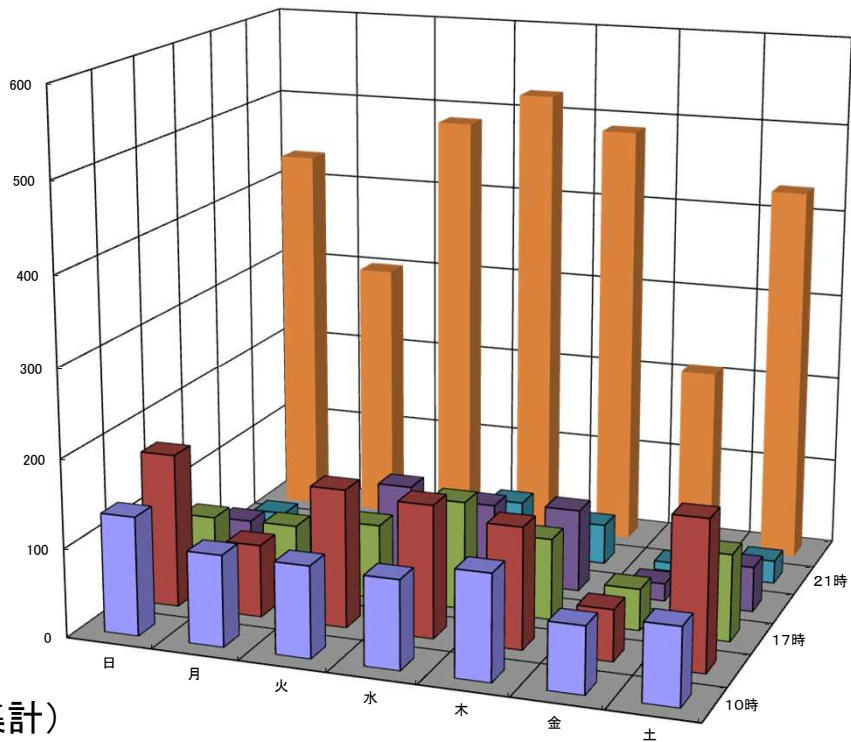
保健福祉	98	141	140	121	127	145	140	145	129	156	131	132	105	150	120	104	91	122
社会教育	64	85	68	64	58	47	58	74	87	57	67	73	72	68	44	65	65	47
まちづくり	91	139	114	115	103	99	119	145	184	129	142	131	74	116	101	88	99	69
観光	22	28	21	28	13	15	20	12	26	31	20	24	29	22	8	20	14	19
農山漁村	2	0	0	0	0	0	1	1	2	0	0	0	1	0	4	1	1	2
文化スポ	203	235	241	207	193	216	226	276	298	236	243	203	243	244	239	241	219	244
環境保全	16	25	23	24	16	17	14	27	17	12	21	20	13	15	7	24	22	21
災害救助	5	8	4	7	4	2	4	5	5	10	5	3	6	9	6	9	8	7
地域安全	11	12	7	4	7	9	9	10	15	13	10	8	10	10	14	12	13	12
人権擁護	63	54	56	48	43	32	35	41	47	60	33	46	41	51	38	45	46	38
国際協力	25	22	35	30	20	29	41	37	30	23	54	47	32	31	26	23	22	14
男女共同	3	1	1	3	0	1	1	3	4	2	6	3	2	2	3	6	4	2
子ども	95	94	143	140	81	126	107	103	135	121	109	129	121	108	128	135	76	96
情報化社会	22	17	22	17	24	25	18	22	24	23	26	24	17	24	27	25	22	25
科学技術	0	2	2	0	3	3	1	3	1	2	2	5	4	3	4	8	3	13
経済活動	33	40	30	37	13	8	10	15	23	26	33	25	34	29	44	46	48	33
職業能力開発	1	5	0	0	3	3	7	5	3	4	3	2	0	8	1	4	3	5
消費者保護	0	0	1	0	0	1	1	0	0	0	1	0	0	1	0	0	1	0
活動支援	9	20	19	16	18	18	26	8	16	17	14	15	14	15	14	7	19	16
条例	0	0	0	0	0	0	0	0	0	0	1	1	0	0	0	0	0	1
その他	177	191	199	188	190	156	174	216	191	218	201	214	195	205	202	198	177	169

市民活動サポートセンターコーナー別利用者数推移



	平成 28年 8月	平成 28年 9月	平成 28年 10月	平成 28年 11月	平成 28年 12月	平成 29年 1月	平成 29年 2月	平成 29年 3月	平成 29年 4月	平成 29年 5月	平成 29年 6月	平成 29年 7月	平成 29年 8月	平成 29年 9月	平成 29年 10月	平成 29年 11月	平成 29年 12月	平成 30年 1月
■ 月合計数	3409	3883	4165	4051	3608	3272	3869	4045	4508	4270	4007	4053	3728	3945	3638	4320	3752	3333
■ 交流サロン	1933	1939	2069	2007	1866	1777	2179	2219	2380	2356	2249	2296	2182	1826	2040	2241	1991	1823
■ ワーキングコーナー	565	701	609	522	542	524	745	753	1094	902	697	617	537	646	588	559	529	528
■ ミーティングコーナー	828	1164	1029	1044	925	896	1233	1018	1073	985	1038	991	693	1204	964	957	995	896
■ パソコンコーナー	140	170	202	183	138	174	165	214	218	198	207	227	253	233	208	238	200	190
■ 多目的ルーム	51	73	63	45	64	108	70	53	55	69	70	70	44	57	76	67	60	74
■ キッズコーナー	18	21	14	29	21	30	79	23	19	16	19	8	34	14	12	26	26	24
■ 活動紹介コーナー	180	99	401	477	310	44	78	41	85	160	85	166	250	222	53	538	308	68
■ 書架	0	0	2	0	1	2	8	5	0	7	6	17	25	12	11	16	1	2

2018年1月市民活動サポートセンター 曜日・時間別統計



(1日～28日集計)

	日	月	火	水	木	金	土
■ 10時	134	103	103	100	119	75	87
■ 14時	174	82	156	150	137	58	169
■ 17時	72	73	85	123	92	47	98
■ 20時	37	31	100	89	94	20	51
■ 21時	16	12	42	62	46	10	26
■ 合計	433	301	486	524	488	210	431

活動紹介コーナー利用状況（平成29年度）

	期 間	団体名	内 容
1	3/27 ～ 4/9	すかつ子セミナー実行委員会	すかつ子セミナー2016活動報告
2	4/10 ～ 4/23	コールよこすか	20年間の活動内容
3	4/30 ～ 5/10	州和会	ひめゆり学徒と沖縄戦、広島長崎原爆
4	5/21 ～ 6/3	横須賀ユースホステル協会	ユースホステル活動の紹介
5	6/5 ～ 6/18	貝山地下壕保存する会	追浜海軍飛行場関係
6	6/19 ～ 6/30	横須賀市市民部市民生活課	平成28年度市民協働推進補助金交付団体活動紹介
7	7/1 ～ 7/14	市民活動サポートセンター	夏の市民活動ボランティア体験PR展示
8	7/21 ～ 7/31	コミュニティセンターフレンズ	書展
9	8/1 ～ 8/10	平和を考える会	戦争と平和
10	8/18 ～ 8/27	よこばい歩きの会	漂着物を使った作品の展示
11	9/3 ～ 9/16	16ミリ試写室	40周年記念有料上映会のPRと16ミリ試写室の活動
12	9/17 ～ 9/30	非核市民宣言運動・ヨコスカ	写真展
13	10/1 ～ 10/14	市民活動サポートセンター	夏の市民活動ボランティア体験報告展示
14	10/16 ～ 10/27	知的障がい者地域支援ネット	知的障がい者理解のためのパネル展示
15	10/28 ～ 11/10	ハッピーのたろんプロジェクト	オレンジリボンキャンペーン、児童虐待防止啓発
16	11/11 ～ 11/23	横須賀日中友好協会	近隣4ヶ国児童絵画交換展
17	11/24 ～ 12/1	秋水プロジェクト	追浜飛行場未発表写真展
18	12/2 ～ 12/8	非核市民宣言運動・ヨコスカ	ピースフェスティバル展示
19	12/9 ～ 12/22	あんしん農園	書道展
20	12/23 ～ 12/28	平和の語り部プロジェクト	日常の戦争遺跡点描
21	1/7 ～ 1/20	横須賀ユースホステル協会	ユースホステル活動の紹介
22	1/21 ～ 1/25	あんしん農園	書初め展
23	1/26 ～ 2/8	のたろんフェア2018実行委員会	のたろんフェア2018 PR
24	2/12 ～ 2/22	横須賀市障害福祉課	生きがい対策事業創作教室作品展
25	2/23 ～ 3/5	のたろんフェア2018実行委員会	報告展示
26	3/6 ～ 3/19	横須賀市市民部市民生活課	よこすか元気ファンド
27	3/20 ～ 3/25	たんぼぼの会	自閉症児・者作品展
28	3/26 ～ 4/8	すかつ子セミナー実行委員会	すかつ子セミナー2017活動報告