

うわまち病院について

1 概要

名 称	横須賀市立うわまち病院
所 在 地	横須賀市上町2丁目36番地
開 設 者	横須賀市長
開 設 年 月 日	平成14年7月1日
指 定 管 理 者	公益社団法人地域医療振興協会
理 念	私たちは、優しい心、深い知識、高い技術をもって安全に配慮した、良質な医療を提供し、地域社会に貢献します。
基 本 方 針	<ul style="list-style-type: none"> ・ 私たちは説明責任を果たし、医療の透明性を保つことで、安全な医療を受診者とともに築きます。 ・ 私たちは、救急・災害医療の充実につとめます。 ・ 私たちは診療連携に力を入れ、市民とともに地域医療を守ります。 ・ 私たちは、医療に従事する誇りとよろこびを持ち、勤勉であり、強い意志を持ち、進歩的で合理的な考え方に基づいた医療を提供します。 ・ 私たちは、自己の教育能力を高め、教育研修病院として将来の地域医療を担う人材の育成につとめます。

2 沿革

明治24年3月	横須賀衛戍病院として創設する。
昭和11年11月	横須賀陸軍病院と名称を変更する。
昭和20年12月	厚生省へ移管され、名称を国立横須賀病院とする。
昭和40年3月	本館病棟竣工
昭和41年3月	外来棟竣工
平成14年7月	横須賀市立うわまち病院として開設する。
平成18年5月	南館竣工
7月	療養病棟、回復期リハビリテーション病棟を開設
平成21年10月	地域医療支援病院として承認を受ける。
平成25年4月	救命救急センターとして指定を受ける。
平成26年8月	地域周産期母子医療センターの認定を受ける。

3 診療体制

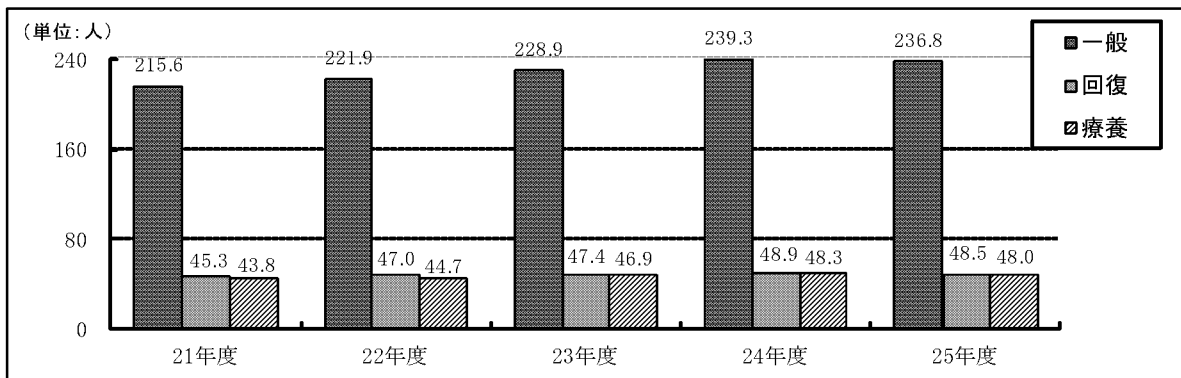
(平成27年(2015年)1月1日現在)

許可病床数	一般病床 367床 (稼働病床337床) 療養病床 50床 (稼働病床50床)		
標榜科目	内科、外科、呼吸器内科、消化器内科、循環器内科、腎臓内科、神経内科、呼吸器外科、消化器外科、心臓血管外科、脳神経外科、乳腺外科、小児外科、整形外科、形成外科、精神科、小児科、皮膚科、泌尿器科、産科、婦人科、眼科、耳鼻いんこう科、リハビリテーション科、放射線科、病理診断科、救急科、麻酔科 (全28科)		
専門外来	内科 (アスベスト外来、禁煙外来) 精神科 (ものわすれ外来) 小児科 (未熟児、新生児、神経、循環器、腎臓、アレルギー) 心臓血管外科 (フットウェア外来)		
職員数	医師	常勤91人	非常勤39人
	看護師	常勤273人	非常勤33人
	助産師	常勤14人	非常勤6人
	薬剤師	常勤20人	非常勤3人
	臨床検査技師	常勤19人	
	診療放射線技師	常勤23人	
	管理栄養士	常勤4人	
	理学療法士	常勤20人	
	作業療法士	常勤7人	
	言語聴覚士	常勤6人	
	その他職員	常勤110人	非常勤73人
	計	常勤587人	非常勤154人

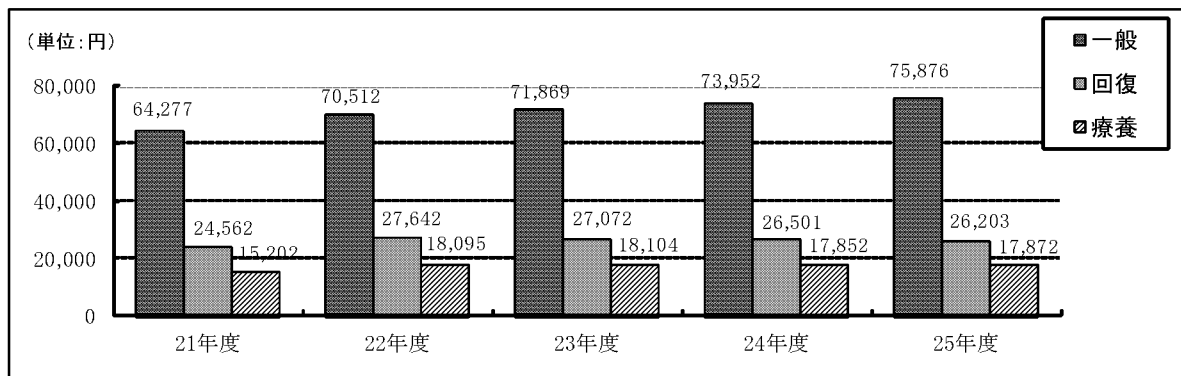
4 患者数等の状況

(1) 入院患者数及び入院収益の推移

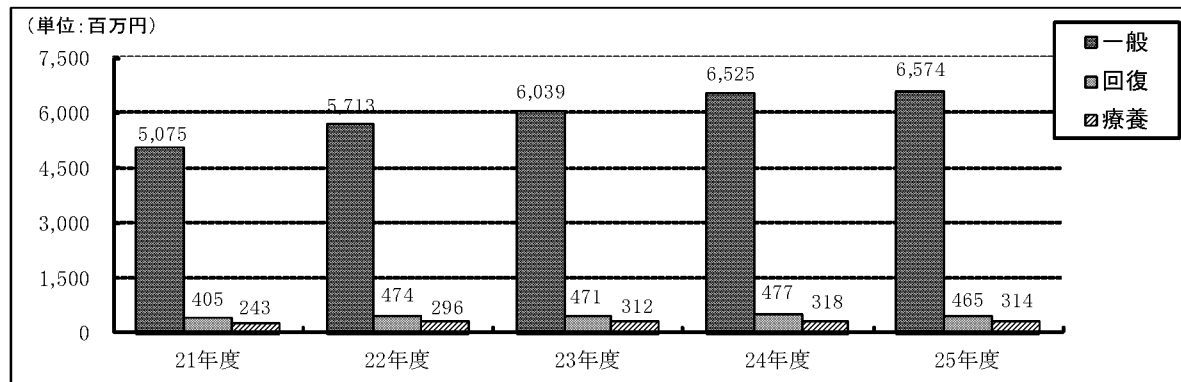
1日平均入院患者数



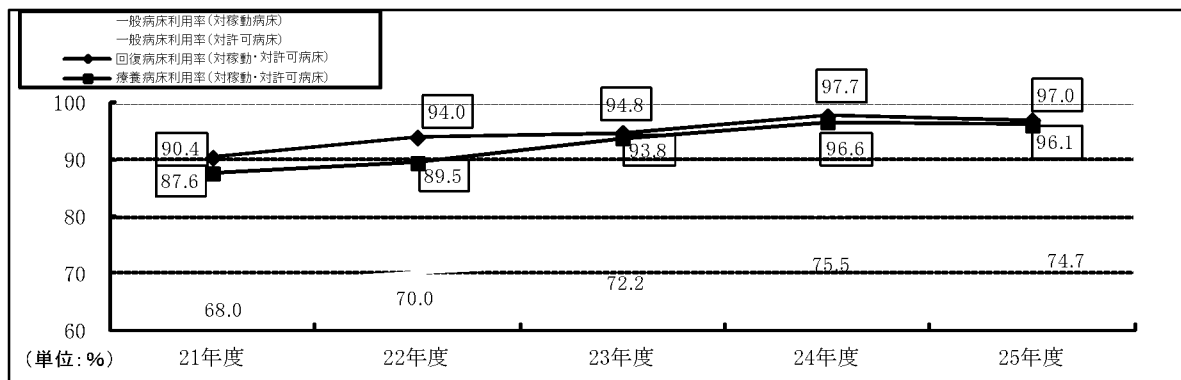
1人1日平均入院診療単価



年間入院収益

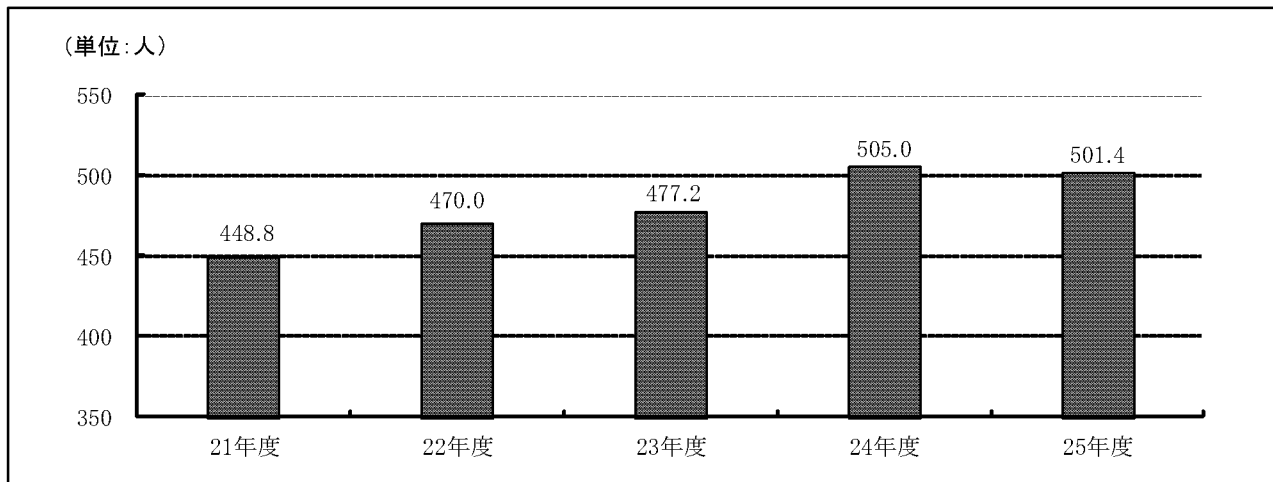


病床利用率

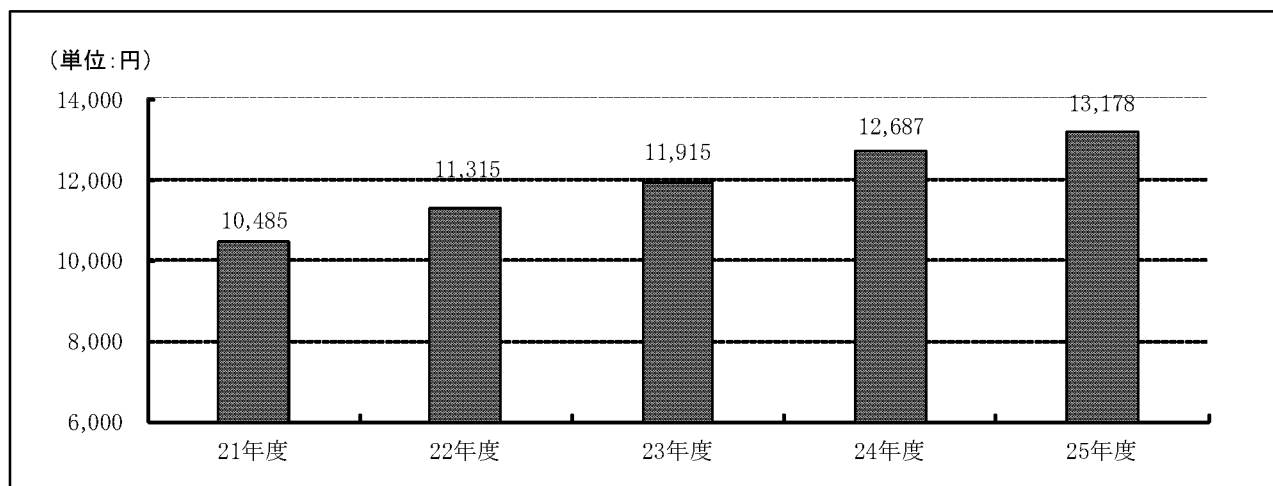


(2) 外来患者数及び外来収益の推移

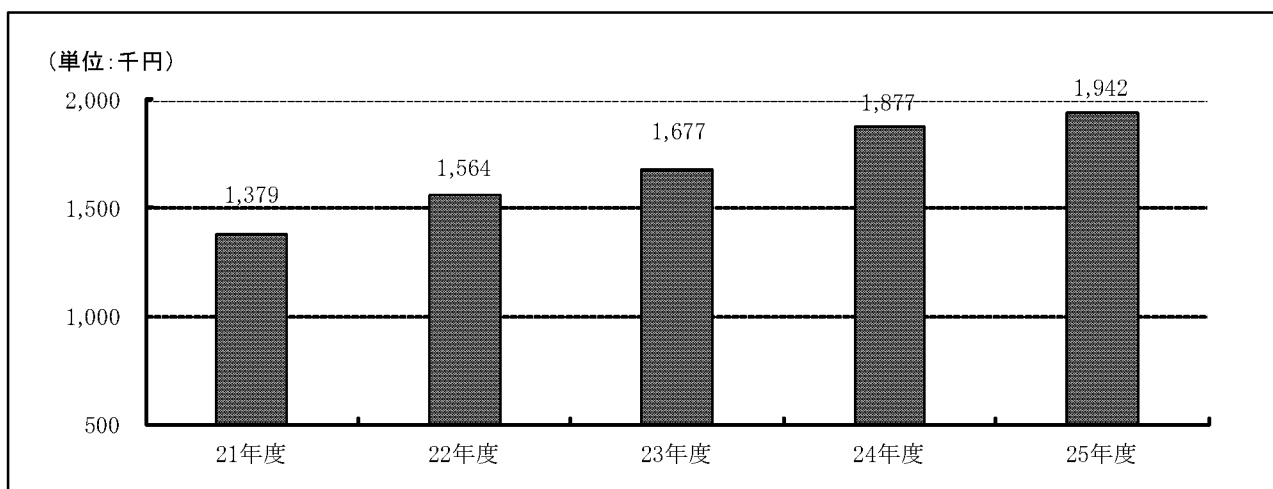
1日平均外来患者数



1人1日平均外来診療単価

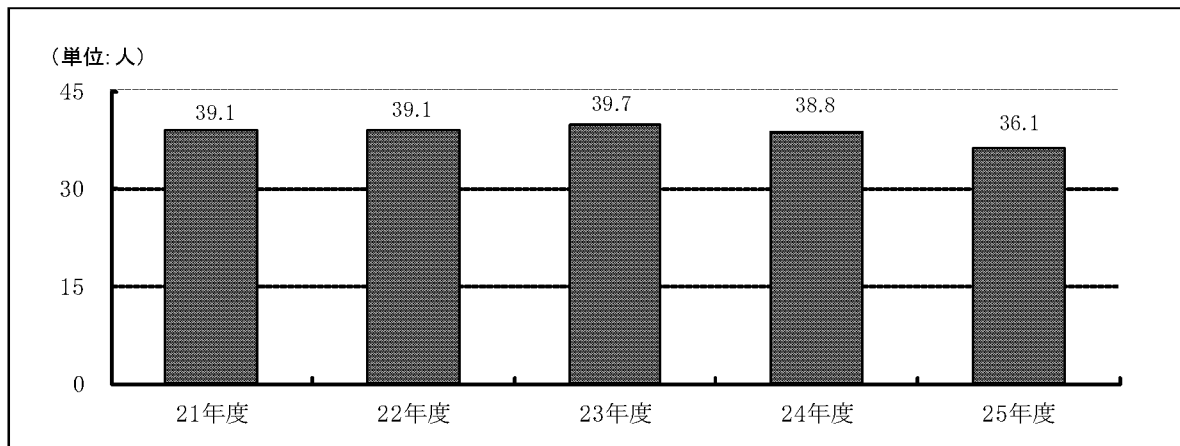


年間外来収益

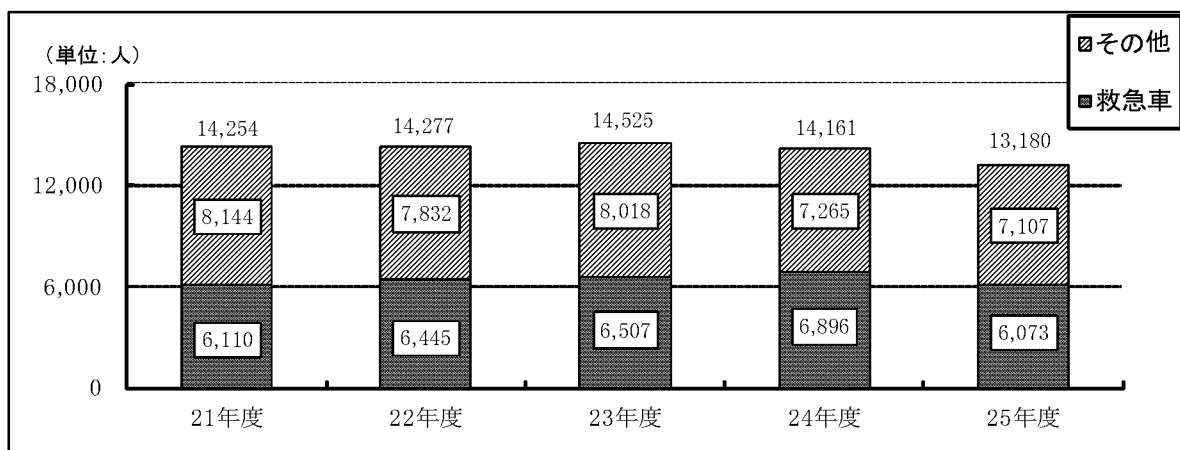


(3) 救急患者数の推移

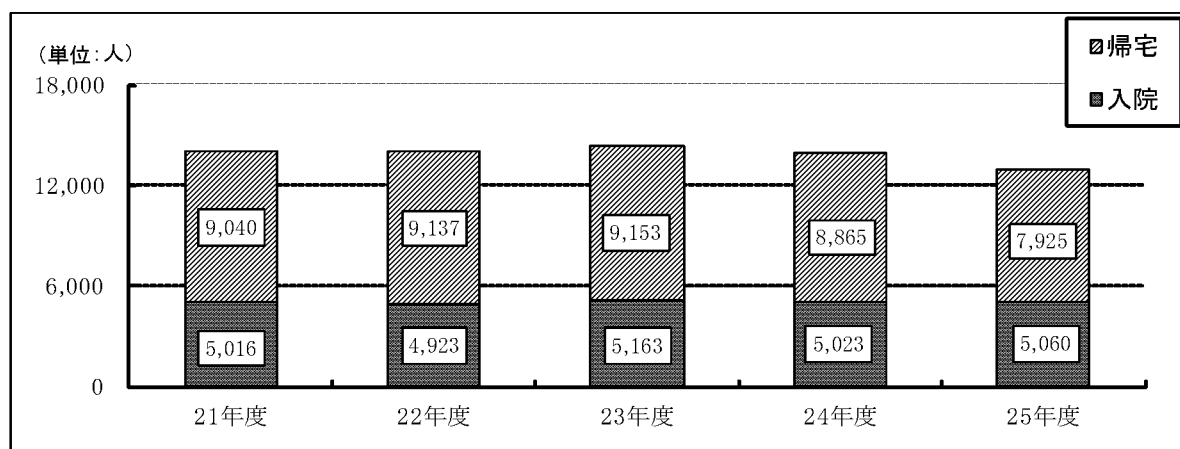
1日平均救急患者数



年間救急患者数



治療後の処置



※ 治療後の処置の合計と年間救急患者数との差は、転医及び死亡の数である。

(4) 診療科別患者数の状況（平成25年度）

	入院患者数		外来患者数	
	延患者数	1日平均患者数	延患者数	1日平均患者数
内 科	30,840 人	84.5 人	26,820 人	91.2 人
精 神 科	0	0	1,044	3.6
呼 吸 器 内 科	1,255	3.4	2,569	8.7
消 化 器 内 科	5,481	15.0	8,322	28.3
循 環 器 内 科	14,893	40.8	13,153	44.7
神 経 内 科	0	0	496	1.7
小 児 科	10,099	27.7	13,656	46.4
外 科	7,541	20.7	5,427	18.5
整 形 外 科	12,167	33.3	10,982	37.4
形 成 外 科	716	2.0	2,665	9.1
脳 神 経 外 科	9,332	25.6	9,162	31.2
呼 吸 器 外 科	500	1.4	274	0.9
心 臓 血 管 外 科	3,030	8.3	2,431	8.3
皮 膚 科	0	0	9,830	33.4
泌 尿 器 科	1,892	5.2	7,749	26.4
産 科 ・ 婦 人 科	5,993	16.4	10,170	34.6
眼 科	222	0.6	11,729	39.9
耳 鼻 い ん こ う 科	2,047	5.6	7,759	26.4
放 射 線 科	0	0	1,499	5.1
リハビリテーション科	15,651	42.9	1,668	5.7
計	121,659	333.3	147,405	501.4

5 経営収支の状況

(単位 千円、%)

	平成22年度		平成23年度		平成24年度		平成25年度	
	金額	医業収益比	金額	医業収益比	金額	医業収益比	金額	医業収益比
医業収益	8,483,927		8,942,601		9,660,891		9,733,366	
入院収益	6,482,606		6,821,397		7,320,278		7,353,743	
外来収益	1,563,511		1,677,215		1,877,323		1,942,477	
室料差額収益	111,090		119,555		127,233		117,450	
一般会計負担金	254,000		256,000		256,000		256,000	
その他	72,720		68,434		80,057		63,696	
医業費用	8,259,512		8,803,913		9,402,648		9,705,486	
給与費	4,517,636	53.2%	4,767,620	53.3%	4,987,776	51.6%	5,037,558	51.8%
材料費	1,875,705	22.1%	2,064,697	23.1%	2,291,542	23.7%	2,472,409	25.4%
委託費	658,483	7.8%	677,196	7.6%	725,480	7.5%	788,621	8.1%
経費	766,242	9.0%	777,939	8.7%	875,343	9.1%	879,585	9.0%
減価償却費	422,466	5.0%	495,387	5.5%	506,957	5.2%	513,554	5.3%
研究研修費	15,665	0.2%	17,784	0.2%	14,788	0.2%	11,209	0.1%
その他	3,315		3,290		762		2,550	
医業損益	224,415		138,688		258,243		27,880	
医業外収益	613,678		667,576		716,855		688,027	
一般会計補助金	7,000		7,000		7,000		7,000	
一般会計負担金	140,000		138,000		127,000		130,000	
補助金等収入	89,983		70,702		70,774		56,395	
その他	376,695		451,874		512,081		494,632	
医業外費用	352,161		284,241		400,349		286,670	
支払利息	94,136	1.1%	99,310	1.1%	92,888	1.0%	84,887	0.9%
その他	258,025		184,931		307,461		201,783	
経常損益	485,932		522,023		574,749		429,237	
(再掲)一般会計負担金・補助金	401,000		401,000		390,000		393,000	

(注) 市病院事業会計と指定管理者会計を合算させたもの。

6 うわまち病院の施設

(1) 土地

面積 (㎡)	主な用途
38,033.09	本館病棟、外来棟、管理棟、南館、放射線治療棟敷地 駐車場 (137台)

(注) 看護専門学校敷地1,395,43㎡を除き、看護専門学校との共有部580.24㎡を含む。

(2) 建物

名称	構造	延床面積 (㎡)	建築年月日	主な用途
本館病棟	RC造地上7階建	7,312.25	S40.3.30 S55.3.22 一部増築 H16.3.31 改修	病棟 (293床)
外来棟	RC造地上2階地下1階建	4,477.13	S41.3.19 H16.3.31 改修	外来、救命救急病棟 (24床)
管理棟	RC造地上2階建	1,129.22	S56.3.31	外来、管理部門
南館	RC造地上5階建	6,987.14	H18.5.19	手術室、病棟 (100床) リハビリテーションセンター
放射線治療棟	RC造地上1階建	195.96	H26.8.19	放射線治療
計		20,101.70		

(注) RC造：鉄筋コンクリート造
病床数は、許可病床数