

## うわまち病院について

### 1 概要

名 称	横須賀市立うわまち病院
所 在 地	横須賀市上町2丁目36番地
開 設 者	横須賀市長
開 設 年 月 日	平成14年7月1日
指 定 管 理 者	公益社団法人地域医療振興協会
理 念	私たちは、優しい心、深い知識、高い技術をもって安全に配慮した、良質な医療を提供し、地域社会に貢献します。
基 本 方 針	<ul style="list-style-type: none"> <li>・ 私たちは説明責任を果たし、医療の透明性を保つことで、安全な医療を受診者とともに築きます。</li> <li>・ 私たちは、救急・災害医療の充実につとめます。</li> <li>・ 私たちは診療連携に力を入れ、市民とともに地域医療を守ります。</li> <li>・ 私たちは、医療に従事する誇りとよろこびを持ち、勤勉であり、強い意志を持ち、進歩的で合理的な考え方に基づいた医療を提供します。</li> <li>・ 私たちは、自己の教育能力を高め、教育研修病院として将来の地域医療を担う人材の育成につとめます。</li> </ul>

### 2 沿革

明治24年3月	横須賀衛戍病院として創設する。
昭和11年11月	横須賀陸軍病院と名称を変更する。
昭和20年12月	厚生省へ移管され、名称を国立横須賀病院とする。
昭和40年3月	本館病棟竣工
昭和41年3月	外来棟竣工
平成14年7月	横須賀市立うわまち病院として開設する。
平成18年5月	南館竣工
7月	療養病棟、回復期リハビリテーション病棟を開設
平成21年10月	地域医療支援病院として承認を受ける。
平成25年4月	救命救急センターとして指定を受ける。
平成26年8月	地域周産期母子医療センターの認定を受ける。
平成27年2月	高精度放射線治療装置稼働開始

### 3 診療体制

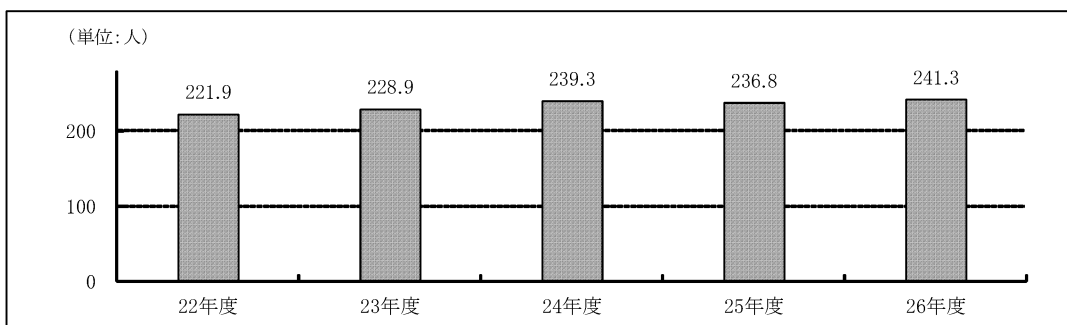
(平成27年(2015年)9月1日現在)

許可病床数	一般病床 367床 (稼働病床337床) 療養病床 50床 (稼働病床50床)																																							
標榜科目	内科、外科、呼吸器内科、消化器内科、循環器内科、腎臓内科、神経内科、呼吸器外科、消化器外科、心臓血管外科、脳神経外科、乳腺外科、小児外科、整形外科、形成外科、精神科、小児科、皮膚科、泌尿器科、産科、婦人科、眼科、耳鼻いんこう科、リハビリテーション科、放射線科、病理診断科、救急科、麻酔科 (全 28 科)																																							
専門外来	内科 (リウマチ・膠原病外来、禁煙外来) 呼吸器内科 (アスベスト外来) 循環器内科 (閉塞性動脈硬化・末梢血管外来、包括的心不全センター) 心臓血管外科 (下肢創傷外来、フットウェア外来) 脳神経外科 (一過性脳虚血発作外来) 小児科 (未熟児、新生児、神経、循環器、腎臓/糖尿病、アレルギー、成人先天性心疾患) 皮膚科 (皮膚アレルギーテスト、いぼ外来、光線外来、学童外来) 産科 (助産師外来) 耳鼻いんこう科 (補聴器外来) 眼科 (レーザー、未熟児こども、蛍光眼底造影検査外来 FAG)																																							
職員数	<table border="0"> <tr> <td>医師</td> <td>常勤91人</td> <td>非常勤40人</td> </tr> <tr> <td>臨床研修医師</td> <td>常勤16人</td> <td></td> </tr> <tr> <td>看護師</td> <td>常勤275人</td> <td>非常勤38人</td> </tr> <tr> <td>助産師</td> <td>常勤14人</td> <td>非常勤6人</td> </tr> <tr> <td>薬剤師</td> <td>常勤21人</td> <td>非常勤4人</td> </tr> <tr> <td>臨床検査技師</td> <td>常勤18人</td> <td>非常勤1人</td> </tr> <tr> <td>診療放射線技師</td> <td>常勤23人</td> <td>非常勤1人</td> </tr> <tr> <td>管理栄養士</td> <td>常勤5人</td> <td></td> </tr> <tr> <td>理学療法士</td> <td>常勤19人</td> <td></td> </tr> <tr> <td>作業療法士</td> <td>常勤8人</td> <td></td> </tr> <tr> <td>言語聴覚士</td> <td>常勤5人</td> <td></td> </tr> <tr> <td>その他職員</td> <td>常勤98人</td> <td>非常勤70人</td> </tr> <tr> <td>計</td> <td>常勤593人</td> <td>非常勤160人</td> </tr> </table>	医師	常勤91人	非常勤40人	臨床研修医師	常勤16人		看護師	常勤275人	非常勤38人	助産師	常勤14人	非常勤6人	薬剤師	常勤21人	非常勤4人	臨床検査技師	常勤18人	非常勤1人	診療放射線技師	常勤23人	非常勤1人	管理栄養士	常勤5人		理学療法士	常勤19人		作業療法士	常勤8人		言語聴覚士	常勤5人		その他職員	常勤98人	非常勤70人	計	常勤593人	非常勤160人
医師	常勤91人	非常勤40人																																						
臨床研修医師	常勤16人																																							
看護師	常勤275人	非常勤38人																																						
助産師	常勤14人	非常勤6人																																						
薬剤師	常勤21人	非常勤4人																																						
臨床検査技師	常勤18人	非常勤1人																																						
診療放射線技師	常勤23人	非常勤1人																																						
管理栄養士	常勤5人																																							
理学療法士	常勤19人																																							
作業療法士	常勤8人																																							
言語聴覚士	常勤5人																																							
その他職員	常勤98人	非常勤70人																																						
計	常勤593人	非常勤160人																																						

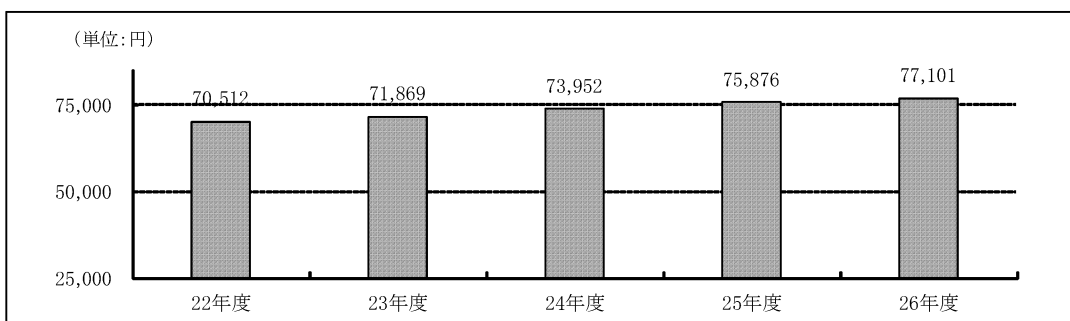
## 4 患者数等の状況

### (1) 入院患者数及び入院収益の推移（一般病床）

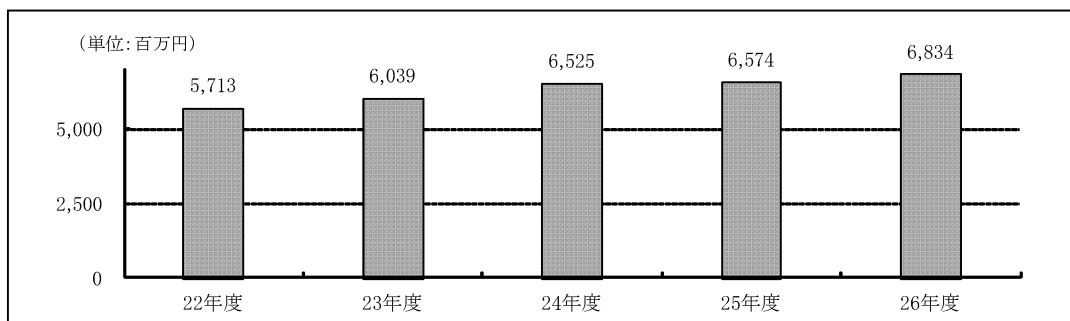
1日平均入院患者数



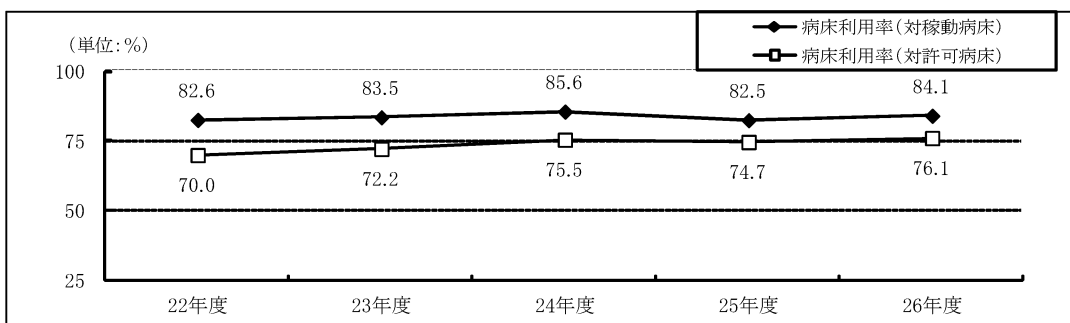
1人1日平均入院診療単価



年間入院収益

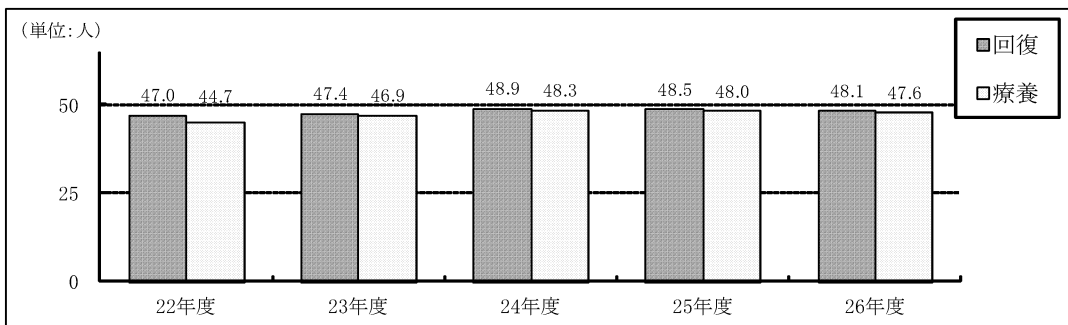


病床利用率（一般病床）

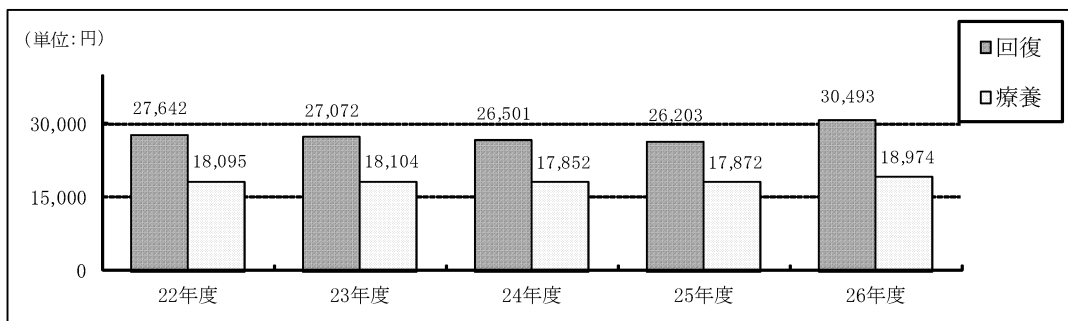


(2) 入院患者数及び入院収益の推移 (回復期リハ病床、療養病床)

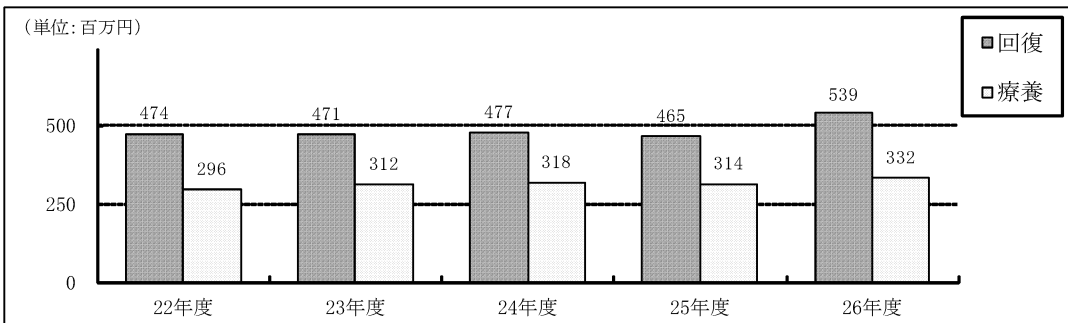
1日平均入院患者数



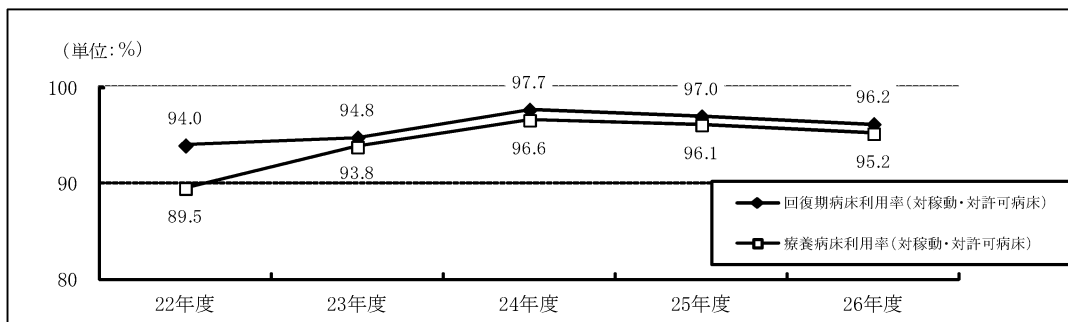
1人1日平均入院診療単価



年間入院収益

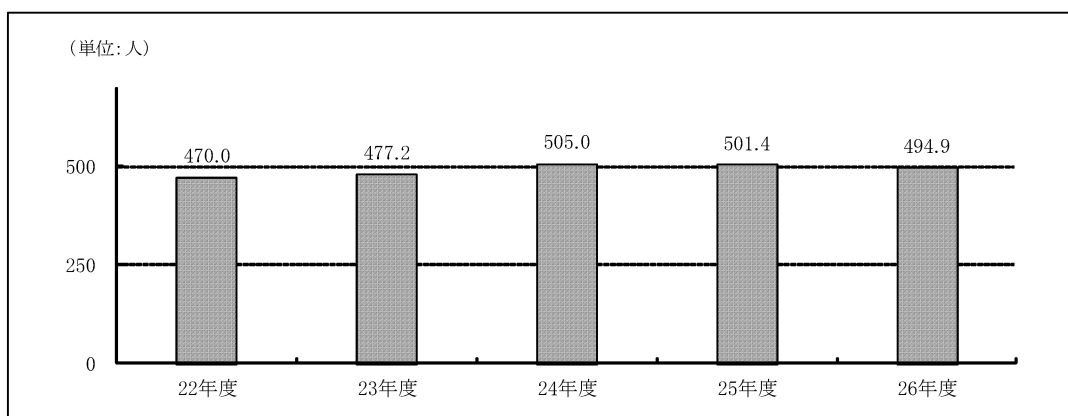


病床利用率(回復期病床、療養病床)

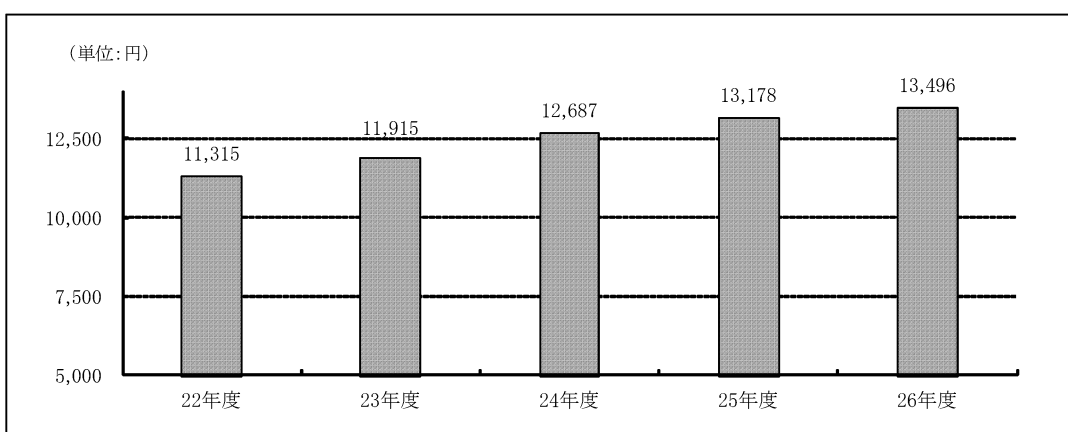


### (3) 外来患者数及び外来収益の推移

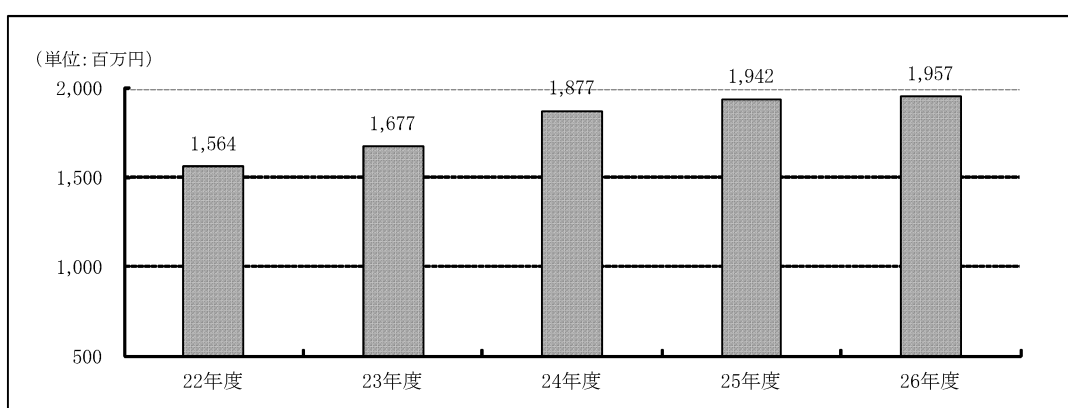
1日平均外来患者数



1人1日平均外来診療単価

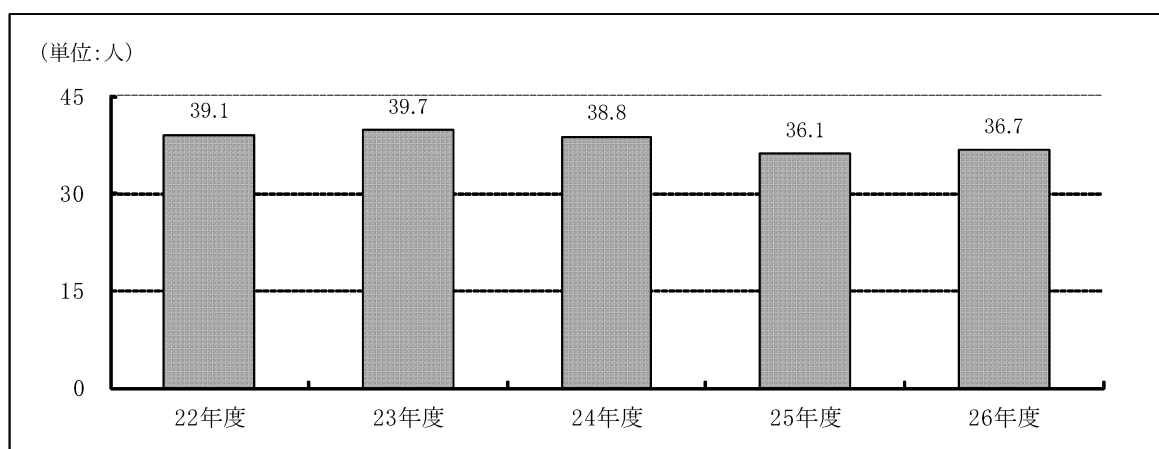


年間外来収益

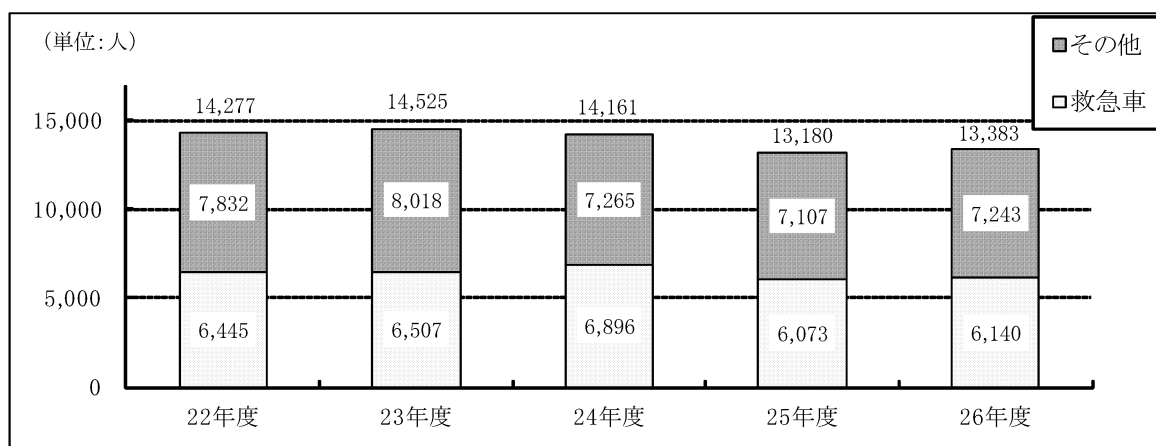


#### (4) 救急患者数の推移

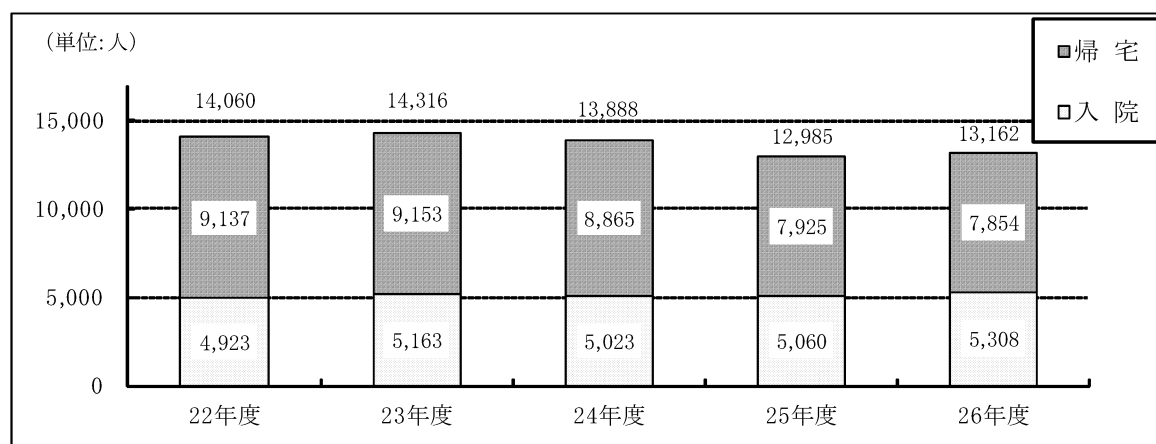
1日平均救急患者数



年間救急患者数



治療後の処置



※ 治療後の処置の合計と年間救急患者数との差は、転医及び死亡の数である。

## (5) 診療科別患者数の状況 (平成26年度)

	入院患者数		外来患者数	
	延患者数	1日平均患者数	延患者数	1日平均患者数
内 科	29,276 人	80.2 人	25,633 人	87.5 人
精 神 科	0	0.0	1,917	6.5
呼 吸 器 内 科	754	2.1	2,105	7.2
消 化 器 内 科	6,728	18.4	7,633	26.1
循 環 器 内 科	16,568	45.4	13,491	46.0
神 経 内 科	0	0	837	2.9
小 児 科	9,971	27.3	12,505	42.7
外 科	6,795	18.6	5,965	20.4
整 形 外 科	11,368	31.2	10,942	37.4
形 成 外 科	965	2.6	2,477	8.5
脳 神 経 外 科	11,505	31.5	9,058	30.9
呼 吸 器 外 科	1,013	2.8	482	1.6
心 臓 血 管 外 科	2,983	8.2	2,660	9.1
皮 膚 科	0	0	9,568	32.7
泌 尿 器 科	2,055	5.6	8,645	29.5
産 科 ・ 婦 人 科	5,213	14.3	9,353	31.9
眼 科	476	1.3	10,934	37.3
耳 鼻 い ん こ う 科	2,048	5.6	7,278	24.8
放 射 線 科	0	0	1,847	6.3
リハビリテーション科	15,291	41.9	1,667	5.7
計	123,009	337.0	144,997	494.9

## 5 うわまち病院の経営状況

(単位 千円、%)

	平成23年度		平成24年度		平成25年度		平成26年度	
	金額	医業収益比	金額	医業収益比	金額	医業収益比	金額	医業収益比
医業収益	8,942,601		9,660,891		9,733,366		10,103,799	
入院収益	6,821,397	76.3%	7,320,278	75.8%	7,353,743	75.6%	7,704,119	76.2%
外来収益	1,677,215	18.8%	1,877,323	19.4%	1,942,477	20.0%	1,956,855	19.4%
室料差額収益	119,555	1.3%	127,233	1.3%	117,450	1.2%	114,671	1.1%
一般会計負担金	256,000	2.9%	256,000	2.6%	256,000	2.6%	256,000	2.5%
その他	68,434	0.8%	80,057	0.8%	63,696	0.7%	72,154	0.7%
医業費用	8,803,913	98.4%	9,402,648	97.3%	9,705,486	99.7%	10,180,833	100.8%
給与費	4,767,620	53.3%	4,987,776	51.6%	5,037,558	51.8%	5,126,672	50.7%
材料費	2,064,697	23.1%	2,291,542	23.7%	2,472,409	25.4%	2,592,118	25.7%
委託費	677,196	7.6%	725,480	7.5%	788,621	8.1%	789,830	7.8%
経費	777,939	8.7%	875,343	9.1%	879,585	9.0%	1,000,170	9.9%
減価償却費	495,387	5.5%	506,957	5.2%	513,554	5.3%	638,059	6.3%
研究研修費	17,784	0.2%	14,788	0.2%	11,209	0.1%	13,460	0.1%
その他	3,290	0.0%	762	0.0%	2,550	0.0%	20,524	0.2%
医業損益	138,688		258,243		27,880		△ 77,034	
医業外収益	667,576	7.5%	716,855	7.4%	688,027	7.1%	711,579	7.0%
一般会計補助金	7,000	0.1%	7,000	0.1%	7,000	0.1%	7,000	0.1%
一般会計負担金	138,000	1.5%	127,000	1.3%	130,000	1.3%	130,000	1.3%
補助金等収入	70,702	0.8%	70,774	0.7%	56,395	0.6%	75,766	0.7%
その他	451,874	5.1%	512,081	5.3%	494,632	5.1%	498,813	4.9%
医業外費用	284,241	3.2%	400,349	4.1%	286,670	2.9%	301,181	3.0%
支払利息	99,310	1.1%	92,888	1.0%	84,887	0.9%	114,053	1.1%
その他	184,931	2.1%	307,461	3.2%	201,783	2.1%	187,128	1.9%
経常損益	522,023		574,749		429,237		333,364	
(再掲)一般会計負担金・補助金	401,000		390,000		393,000		393,000	

(注) 市病院事業会計と指定管理者会計を合算させたもの。



## 6 うわまち病院の施設

### (1) 土地

面積 (㎡)	主な用途
38,033.09	本館病棟、外来棟、管理棟、南館、放射線治療棟敷地 駐車場 (137台)

(注) 看護専門学校敷地1,395,43㎡を除き、看護専門学校との共有部580.24㎡を含む。

### (2) 建物

名称	構造	延床面積 (㎡)	建築年月日	主な用途
本館病棟	RC造地上7階建	7,312.25	S40.3.30 S55.3.22 一部増築 H16.3.31 改修	病棟 (293床)
外来棟	RC造地上2階地下1階建	4,477.13	S41.3.19 H16.3.31 改修	外来、救命救急病棟 (24床)
管理棟	RC造地上2階建	1,129.22	S56.3.31	外来、管理部門
南館	RC造地上5階建	6,987.14	H18.5.19	手術室、病棟 (100床) リハビリテーションセンター
放射線治療棟	RC造地上1階建	195.96	H26.8.19	放射線治療
計		20,101.70		

(注) RC造：鉄筋コンクリート造  
病床数は、許可病床数