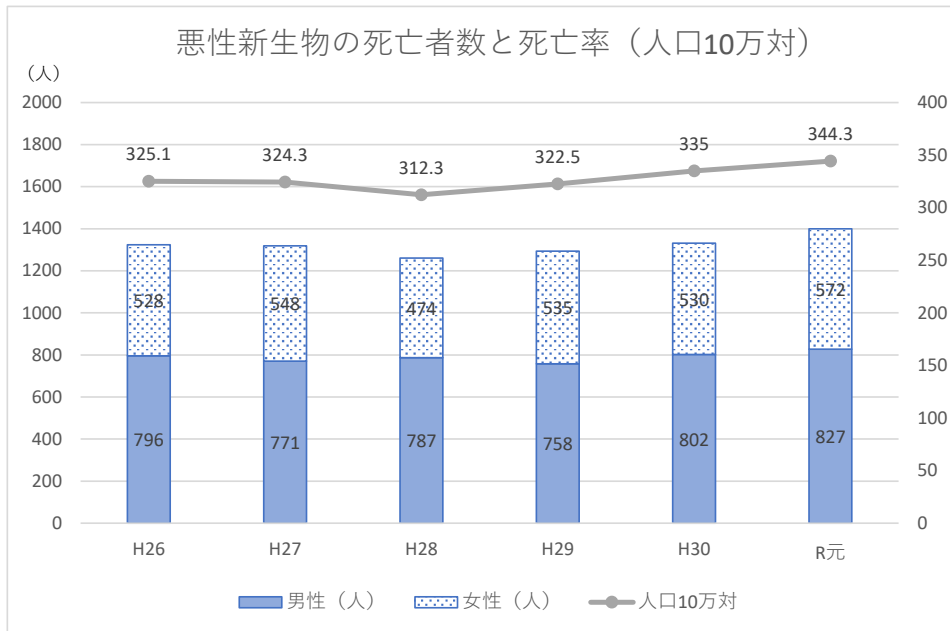


# 健康増進計画に関する衛生統計



出典：横須賀市衛生年報

### 悪性新生物の部位別死亡者数と死亡割合

部位	H26		H27		H28		H29		H30		R元	
	死亡者数 (人)	割合 (%)	死亡者数 (人)	割合 (%)	死亡者数 (人)	割合 (%)	死亡者数 (人)	割合 (%)	死亡者数 (人)	割合 (%)	死亡者数 (人)	割合 (%)
口唇・口腔及び咽頭	23	1.7	25	1.9	26	2.1	16	1.2	40	3.0	33	2.36
食道	39	3.0	47	3.6	43	3.4	49	3.8	51	3.8	41	2.93
胃	162	12.2	168	12.7	130	10.3	145	11.2	174	13.1	139	9.94
結腸	124	9.4	123	9.3	128	10.1	113	8.7	136	10.2	136	9.72
S状結腸及び直腸	64	4.8	54	4.1	55	4.4	41	3.2	49	3.7	50	3.57
肝及び管内胆管	77	5.8	100	7.6	80	6.3	81	6.3	83	6.2	78	5.58
胆のう及び その他の胆道	51	3.9	56	4.3	53	4.2	43	3.3	65	4.9	57	4.07
膵	108	8.1	110	8.3	115	9.1	126	9.7	96	7.2	131	9.36
喉頭	0	0.0	4	0.3	5	0.4	2	0.2	0	0.0	2	0.14
気管、気管支及び肺	274	20.7	249	18.9	245	19.4	289	22.4	256	19.2	302	21.6
皮膚	2	0.2	6	0.5	4	0.3	8	0.6	7	0.5	2	0.14
乳房	63	4.8	67	5.1	58	4.6	61	4.7	64	4.8	70	5
子宮	24	1.8	23	1.7	20	1.6	32	2.5	21	1.6	13	0.93
卵巣	27	2.0	21	1.6	12	1.0	18	1.4	20	1.5	14	1
前立腺	48	3.6	42	3.2	47	3.7	36	2.8	46	3.5	38	2.72
膀胱	35	2.7	19	1.4	35	2.8	35	2.7	28	2.1	28	2
その他のがん	203	15.3	205	15.5	205	16.3	198	15.3	196	14.7	265	18.94
合計	1324	100	1319	100	1261	100	1293	100	1332	100	1399	100

出典：横須賀市衛生年報

## がん検診受診者数と要精検者数

2020/11/27現在

		H26	H27	H28	H29	H30	R元
胃がんリスク	対象者数（人）	107,480	100,072	94,663	101,808	97,691	95,641
	受診者数（人）	7,408	5,409	4,323	9,467	6,244	4,889
	検診受診率（%）	6.9	5.4	4.6	9.3	6.4	5.1
	要精検者数（人）	3,215	2,250	1,979	2,361	1,608	1,212
	要精検受診率（%）	76.4	81.3	78.9	79.6	81.3	71

2020/11/27現在

		H26	H27	H28	H29	H30	R元
大腸がん	対象者数（人）			260,283	260,470	260,182	259,719
	受診者数（人）	31,223	30,814	27,105	26,227	27,049	25,650
	検診受診率（%）			10.4	10.1	10.4	9.9
	要精検者数（人）	2,653	2,435	2,084	2,000	1,982	1,985
	要精検受診（%）	74.3	74.9	74.1	73.2	75	67.5

2020/12/1現在

		H26	H27	H28	H29	H30	R元
子宮頸がん	対象者数（人）		174,528	173,692	172,612	171,475	170,291
	受診者数（人）	16,289	15,076	14,254	14,698	15,555	15,255
	検診受診率（%）		8.6	8.2	8.5	9.1	9
	要精検者数（人）	364	322	321	327	381	390
	要精検受診率（%）		81.7	87.2	89.9	90.0	90.3

2020/9/1現在

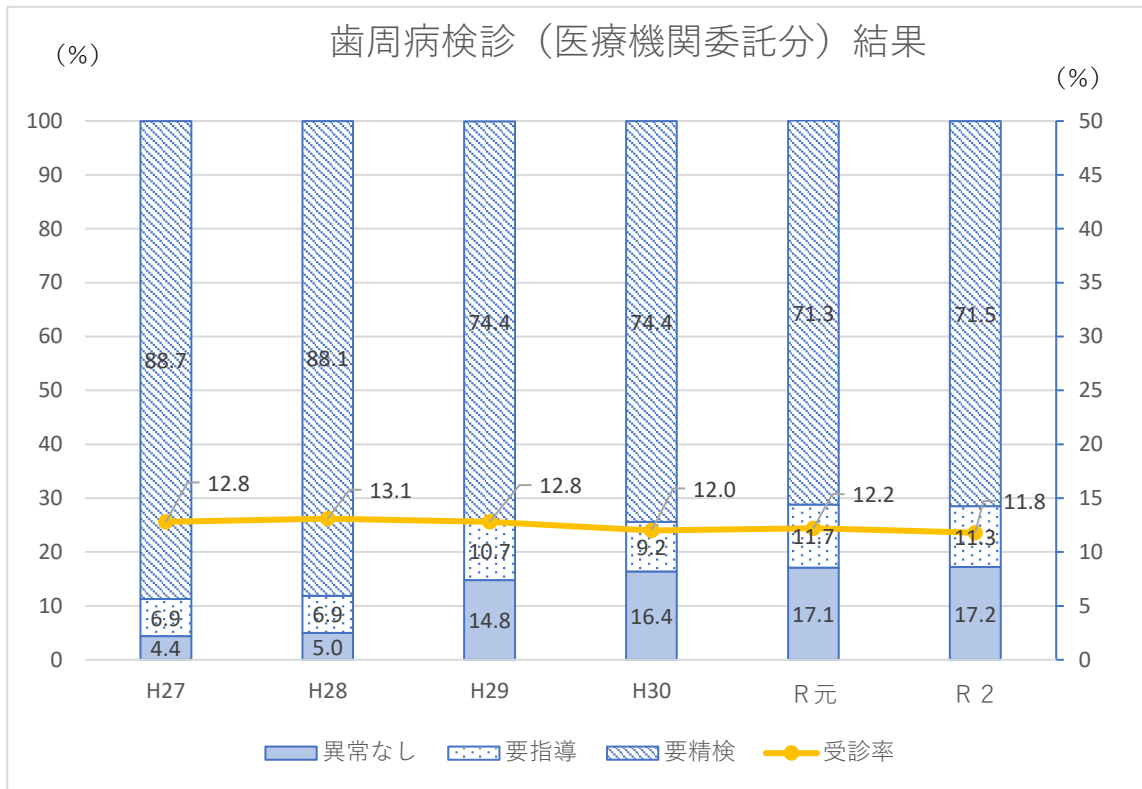
		H26	H27	H28	H29	H30	R元
乳がん	対象者数（人）			135,246	135,408	135,357	135,183
	受診者数（人）	9,136	8,772	7,446	7,268	6,849	6,903
	検診受診率（%）			5.5	5.4	5.1	5.1
	要精検者数（人）	457	462	375	334	315	341
	要精検受診率（%）			94.4	93.7	94.0	88.6

2020/10/1現在

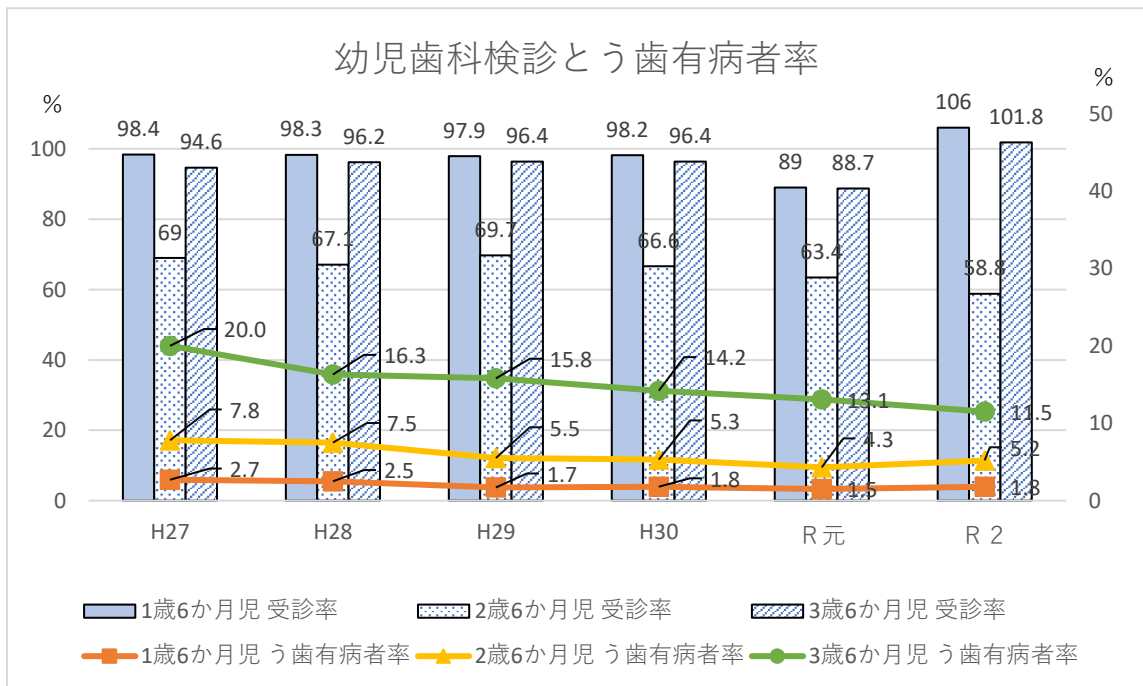
		H26	H27	H28	H29	H30	R元
胸部	対象者数（人）		259,630	260,283	260,470	260,182	259,719
	受診者数（人）	29,882	29,290	28,886	28,705	30,643	29,696
	検診受診率（%）		11.3	11.1	11	11.8	11.4
	要精検者数（人）	1,882	1,975	1,890	1,560	1,769	1,904
	要精検受診率（%）	79.2	75.8	79.2	75.8	79.4	74.3

2020/8/19現在

		H26	H27	H28	H29	H30	R元
前立腺がん	対象者数（人）	89032	89032	84287	93744	94,309	94953
	受診者数（人）	11,414	10,758	6,479	5,679	7,467	6,553
	検診受診率（%）	12.8	12.1	7.7	6.1	7.9	6.9
	要精検者数（人）	802	973	694	671	805	774
	要精検受診率（%）	60.6	65.3	62.4	52.8	56.8	63.7



出典：横須賀市衛生年報



出典：横須賀市衛生年報