

猫と暮らそう♪



横須賀市
動物愛護センター



はじめに・・・



猫は古くから私たちの生活にかかわり、安らぎや楽しさを
与えてくれる存在として共生してきました。



猫好きの人にとって、
猫の勝手気ままな性格は魅力的で、
つい自由に飼ってしまいますが、
その飼い方に迷惑している人が
いることにはあまり気がつかない
ようです。

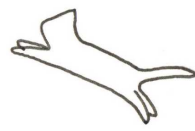
猫を飼う人は、猫の習性を
理解したうえで、猫のためにも
工夫をしながら近隣に迷惑と
ならないようにしていきましょう。



猫たちの幸せは飼い主さんにかかっています・・・



愛情と責任をもって、生涯一緒に過ごしましょう。



Step 1 ^{ニャン}猫と暮らす前に 考えよう!

猫を飼える場所かな?



引越しの予定は
ありませんか?

お世話が 出来なくなったら?



15~20年先まで
考えよう

家族にアレルギー はないかな?



猫と暮らす費用 を考えましょう

猫の寿命は昔よりも延びています。

15~20年の猫との暮らしには、いろいろなお金がかかります。
1匹あたりの生涯費用は150~300万円ともいわれています。



初めにかかる費用

フード・食器・トイレ・トイレ砂・爪とき
キャリーバック・爪切りやブラシ
脱走防止用品（玄関や窓から出ていかないように工夫しましょう）
去勢避妊手術費用 など

日常的にかかる費用

食費（ドライフードか、ウェットフードかでも費用が変わってきます）
トイレまわり用品（トイレ砂・ペットシートなど）
消耗品（爪とき・シャンプー・おもちゃなど） など

時々かかる費用

医療費（ワクチン接種や健康診断、病気などの治療）
冷暖房費用・ペットホテルやペットシッター費用 など

猫の老後の介護にも、労力とお金がかかります。

また、死後の葬り方（火葬など）によっても費用がかかります。



Step 2

快適な


室内を作ってあげよう

外は危険がいっぱい！ しつこいのがいひのススメ！

外に出なければ...

◆ **ケンカ・交通事故・感染症の予防になる**


ケンカしたり、交通事故にあたり、感染症に感染したり、拾い食いをしたり



こういった外でのいろいろな危険を、防げます。

◆ **でも、室内に閉じ込めておくのはかわいそう...?**


➡ **上下運動が出来るようになっていれば、せまい部屋でも大丈夫！**



- 家具などを利用して高さのある場所をつくりましょう。
(お気に入りの場所ができるでしょう)
- 猫が自由に外が見えるような家具の配置にしてあげると喜びます。
- 室内の猫は飼い主を親や兄弟として試みています。
たっぷり遊んであげましょう。
- キャットウォークがあると、人も猫も快適に過ごせます。

◆ **ずっと内外の出入り自由だったから、
今から室内飼いほできない...**

➡ **夜は家の中にいれましょう**



*** 子猫の頃から室内で飼いましょう ***

*** ニャンコラム * 猫の年齢と人間の年齢の比較**

* あくまでも目安です。

	1ヶ月	2ヶ月	3ヶ月	6ヶ月	1歳	3歳	5歳	7歳	9歳	11歳	13歳	15歳
人	1歳	3歳	5歳	9歳	17歳	28歳	36歳	44歳	52歳	60歳	68歳	76歳

家庭で飼われている猫の寿命は15~20年くらいと言われています。医療やエサの進歩で猫の寿命は昔よりも延びています。しかし、外で生活している猫の寿命は室内飼いの猫よりもはるかに短いと言われています。

犬とは違う

ニャン


猫ってこんな動物

(猫の生理と習性)

「猫に近づけはらない」という考え方ではなく、

猫の習性を十分に理解・工夫して過ごしましょう。

社会性



基本的には夜行性で単独生活。これは、生まれつき。
でも、飼われていれば、飼い主に合わせてあげることもあるよ

群れを作る犬と違って飼い主をボスとして従うことはないけど、
実はとっても甘えんぼ一なんだ。でも、いじられ過ぎは嫌い。え？わがママ？



食事

基本は肉食。保守的で食べられないものは食べないよ。
でも、毎日同じものばかりだと飽きちゃう・・・という気難しいところも、それは猫だから・・・

食いだめも出来るんだけど、つい一気に食べすぎちゃって吐いちゃうことも・・・

トイレ

やわらかい砂や土が好き。落ち着くところにトイレを用意してくれば、
すぐに覚えるよ。ウンチやおしっこを埋める習性があるからなんだ。



でも、掃除をさぼってトイレが汚いと他でしちゃうこともあるんだ
だから必ず1匹に1つ以上のトイレを用意して、いつもキレイにしてね



マーキング

- ◆ 尿スプレー：縄張り主張・不安を感じたときにする。去勢で90%防げる。
- ◆ 爪とぎ：武器の爪を使いやすくするため。足裏のにおいをつけるため。家具や壁にやることも。いろいろな爪とぎを用意してあげよう！爪とぎ被害を減らすために、爪をまめに切ってあげましょう。



爪の切り方



- ◆ すりつけ：甘えや親愛の情。顔からでる分泌物をすりつけている。

こんなときは・・・

- ◆ 突然噛み付いてくる・・・ 触られるのに飽きた時か、けんかゴッコをしたい時です。
* 他の部屋にうつして頭を冷まさせましょう。
* けんかゴッコなら少し遊んであげましょう。
- ◆ 物を噛んだり食べたりする・・・ 噛みそうなものは片付けましょう。
- ◆ 新たなねこを迎えたとき
* 以前からいるねこを優先的にかわいがりましょう。
* 古くからいるねこが家出してしまうこともあります。



ニャン Step 3
不妊手術のススメ
 猫の幸せのために
 あなたにだけできること

繁殖行動

性成熟すると、特有の行動が出てきます。
 飼い主にとってもご近所にとっても困った状況になります。

困ったなあ…



♂ (雄)

- 生後 8 ヶ月頃から～
- ◆尿スプレー (すごく臭い)
 - ◆放浪・ケンカ
 - ◆独特の大きな鳴き声

♀ (雌)

- 生後 6, 7 月頃から～
- ◆オスを求めて外へ出たがる
 - ◆独特の大きな声で鳴く




交尾したメス猫はほぼ 100%妊娠し、1 回に 3～8 匹産まれます。

もう
こうなったら大変!

産まれてくる子猫すべてを飼ったり、飼い主を探すことは限界があります。



不妊手術をしましょう!



不妊手術のメリット

♂ (雄)

繁殖のストレスから解放されるよ

♀ (雌)

- ◆発情しない
 …尿スプレーを防止できる
- ◆尿の臭いが薄くなる
- ◆性格が温和になり、ケンカや家出が減る

- ◆発情しない
 …発情期の異様な鳴き声がなくなる
- ◆妊娠しない (肉体的負担もなくなる)
- ◆メス特有の病気を防げる

不妊手術のデメリット

必要なカロリーが少なくなるので、手術前と同じ食餌量・運動量だと太ってしまいます。きちんと管理してあげましょう。



不妊手術の時期

最初の発情のくる前が良いでしょう。何才でも手術は可能です。

動物愛護センター
 から一言!

たくさんの苦情や相談が寄せられています…!

お願いです



猫の糞尿、鳴き声などについて、多くの苦情が寄せられています。
 動物愛護センターに言わずに我慢している人もたくさんいるでしょう…。
 気づかないうちに、あなたの愛猫も周囲に迷惑をかけているかもしれません。

*** 周りから迷惑と思われていないか、見直してみてください ***

Step 4

『飼い主』としての

責任とマナーを持ちましよう

迷子にしないで！

迷子になるのはこんな時！

- ◆ メスを追いかけて放浪…
- ◆ オス同士のケンカで負け追われて…



飼いねことわかるように迷子札などをつけましょう

- ◆ 連絡先と名前
- ◆ 首輪・マイクロチップなど

迷子になってしまったら

- ◆ 動物愛護センターに問い合わせましょう
- ◆ 周辺で隠れていることもあります。
- ◆ 大きな声で呼んであげましょう



■ 動物愛護センターに保護された場合、横須賀市ホームページから確認できます ■

ご近所へ気配りを

猫を嫌いではなくても、糞尿やイタズラでねこを嫌いになってしまうことも…



出入り自由な飼い猫の場合は周辺環境にも気を配りましょう。



責任を持つとともに、ご近所とのコミュニケーションも大切です。



適正に飼育できる匹数を保ちましょう。

捨てないで…！


捨てられたニャンコの現実には本当に厳しい…

猫は、捨てても自力で生きていけるから…と安易に考えないでください！！

子猫は、保健所に持ち込まれたり、カラスに襲われたり…
成猫は、病気になったり、嫌われたり…

動物の遺棄は犯罪です。絶対に捨てないでください！

※動物の愛護及び管理に関する法律第44条第3項により、1年以下の懲役又は100万円以下の罰金に処せられます。



ニャン

健康管理

をしっかりとあげましょう。



日々、気をつけて欲しいこと

元気と食欲・便の様子・尿の様子・おう吐・咳
目やに・鼻水・歩き方・出血など

定期的にして欲しいこと

健康診断
各種混合ワクチン
外部寄生虫の予防・駆除（ダニ・ノミなど）
内部寄生虫の予防・駆除（回虫など）


ニャンコラム

猫に与えてはいけない食べ物

- ☆ 玉ネギ、長ネギ、ニラ
（加工したもの、汁もダメです）
- ☆ 塩味のついているもの
- ☆ 牛乳 ☆イカ ☆動物の骨

猫にとって毒性のあるもの

- ☆ 室内の切り花や観葉植物など。
ユリ花粉など、猫は体をなめる習性があるので要注意！



体温 : 38~39℃

心拍数 : 120~160回/分

「おかしいな」と思ったら、動物病院に相談しましょう。

マイクロチップ

を装着・登録しましょう。

マイクロチップには15桁の数字が記憶されていて、専用のリーダーで読み取ることができます。

チップの読み取り



連絡



飼い主のもとへ



* GPS機能はありません

* 登録事項に変更が生じた時は、必ず登録の変更をしましょう（飼い主に連絡ができるように）

犬と猫のマイクロチップ情報登録

環境大臣指定登録機関

公益社団法人 日本獣医師会




*

ほ



ニャンコラム ねこの目



平常時から**災害**に備えましょう

愛猫を守れるのは、飼い主だけです。

避難用品、備蓄品の確保

～災害時は各種支援が始まるまでの間、
自助(自分とペットの身は自分で守ること)により
乗り越えなくてはなりません～

優先順位1

- ペットフード、水（どちらも7日以上）、療法食（1か月分は準備）、薬
- ケージ（避難所への持ち込みが鉄則です。）
- 食器、首輪など
- トイレ用品、ごみ袋、ペットシート



優先順位2

- 飼い主の連絡先、飼い主以外の緊急連絡先や預け先の情報など
- ペットの写真
- 健康状態の情報（ワクチン接種状況、既往症、投薬中の情報、健康状態など）

優先順位3

- タオル、ブラシ、ウェットタオル、ビニール袋など（多用途に使用）
- お気に入りのおもちゃなど（自分の匂いで安心します）
- 洗濯ネット（屋外診療や保護に使用）
- ガムテープやマジック（ケージの補修や動物情報の掲示など多用途に使用）

迷子札

～行方不明にならないための対策～

- 首輪と迷子札（連絡先を記入）
- マイクロチップ



しつけ

～普段から慣らしておきましょう～

- ケージなどの中に入れるようにする
- 決められた場所で排泄をする
- 人や他の動物を怖がらないようにする

ケージには
慣れてるニャ



避難所での注意点

避難所でのペットの受け入れの可否は、各避難所運営委員会の判断になります。

避難所には様々な人（動物の嫌いな人、アレルギーを持つ人、不用意に手を出す子供など）が集まります。決められた場所で飼うことはもちろん、普段よりも周りに配慮することが求められます。避難所の人たちと上手にコミュニケーションを図り、

ペットが受け入れられやすい環境を作ることが大切です。

環境省ホームページ
「ペットの災害対策」は
こちらをご覧ください。



「ペットロス」・・・最後について考える

長い間、一緒に過ごしてきたかけがえのない時間も、必ず終わりがやってきます。

とても悲しいことで、飼い主さんの心にぽっかりと空いた穴に、耐えられない人もいるかもしれません。

けれど、それは飼い主として様々な困難を乗り越えて最後まで責任をはたした、飼い猫にとって大好きな飼い主と最後まで一緒にいることができた、幸せな時間の終着点です。

あなたの猫は、あなたと過ごすことができ、幸せだったのです。

別れを迎えた後、日々過ごす中でつらかったり悲しかったりしたときに、話を聞いてもらえる窓口があります。もし必要と感じたら電話してみてください。



横須賀市保健所精神保健福祉相談 046-822-4336 (月～金/8時30分～17時 土日祝日年末年始を除く)

横須賀こころの電話 046-830-5407 (平日/16日時～23日時 土日祝日/9時～23時 ※毎月第2水/16時～翌朝6時)

※令和5年(2023年)4月現在

「のら猫」について

ちょっと考えよう



のら猫マニャー

近年、増えすぎた「のら猫」による糞尿の放置、鳴き声や器物破損の問題など、さまざまな苦情があります。また都市化により住環境が変化したことで、従来どおりの行動をする猫に対する感情も多様化しています。

◆ 飼いネコを「のら猫」にしないようにしよう

適切な飼育管理をしないと、自由に飼っている猫は、だんだん飼い主をはなれてのら猫化することがあります。(新しい猫との折り合いや、居心地など様々な原因で)猫を捨てないことはもちろんですが、飼い主は自覚を持って世話をしましょう。

◆ 「無責任」なエサやりはやめましょう

ただ可愛そうだから、可愛いからとエサをあげるだけでは、結局は猫にも人にも悪影響です。与えたエサは必ず片付け、周辺の清掃、糞の始末などの気配りをしましょう。

◆ 世話をする人は、周囲に気を配り、不妊手術をしましょう

「のら猫」の数が増えれば糞尿も増え周囲の被害も増えます。不妊手術をして、現在よりも増やさないようにしましょう。(猫にとっても体の負担が減り、幸せです)

* ニャンコラム * 猫に関する法律

犬と違い、法律により猫をつないで飼うことは義務付けられていません。

そのため、保健所が猫を捕獲することはありません。

望まれない子猫、捨て猫を減らしましょう。



不妊手術料補助金の 交付について

- * 「市内で飼われている猫」の避妊・去勢手術の費用の一部を助成します
- * 補助金額（猫1匹あたり）

雌（避妊手術） 3,400 円
雄（去勢手術） 2,100 円

うちの猫の
不妊手術を
お願いします・・・。

ニャン



市内の動物病院で
あれば、補助が受けら
れますよ。

手続きも動物病院
でできますよ!!



ニャン



【注意事項】

- ※ 手術料は、動物病院ごとに異なりますので事前にご確認ください。
- ※ 市内の動物病院、もしくは横須賀三浦獣医師会に加入の動物病院であればどこでも補助が受けられます。
- ※ 飼い主が保健所に出向かなくても良いように、動物病院側が補助金を立て替えてくれる方式を採用しておりますので、手続きはすべて動物病院で済みます。



♪ 仲良く 2頭飼い ♪




お問い合わせ

横須賀市保健所生活衛生課動物愛護センター
〒237-0062 横須賀市浦郷町 5-2,931

TEL : 046-869-0040

FAX : 046-876-6606



本冊子は、印刷用の紙へリサイクルできます。